

SmartLED Accent 2



SmartLED Accent 2 es la solución ideal para iluminación de acento en oficinas y tiendas con LED. Es la segunda generación de downlights de la familia SmartLED con máxima fiabilidad y calidad ya reconocidas en el mercado a un costo más competitivo.

Beneficios

- Fácil instalación: luminaria empotrada orientable;
- Fiabilidad: 3 años de garantía;
- Posibilita el remplazo directo spots con lámparas halógenas MR16 de 50W;
- Larga vida útil y bajo mantenimiento.

Especificaciones técnicas

- Tipo: Accent LED.
- Flujo luminoso: 800 lm (1511 cd).
- Potencia eléctrica: 8,5W.
- Temperatura de color: 4000K
- IRC: 80
- Vida útil: 25.000 horas @L70.
- Driver: Integrado 120V 50/60Hz - fijo (PSU).
- Instalación: Empotrada en el techo.
- Haz de apertura: 25° o 40°.
- Angulo de inclinación: Hasta 25°.

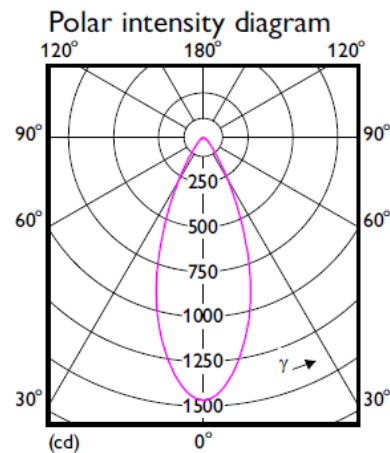
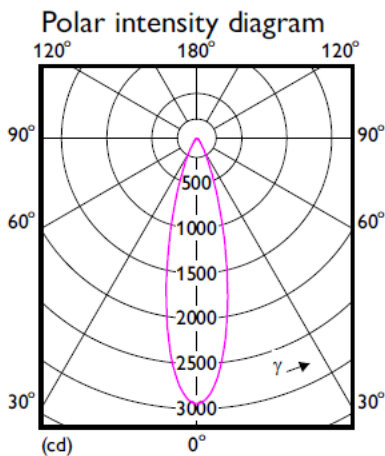
Aplicación

Ideal para alumbrado general en:

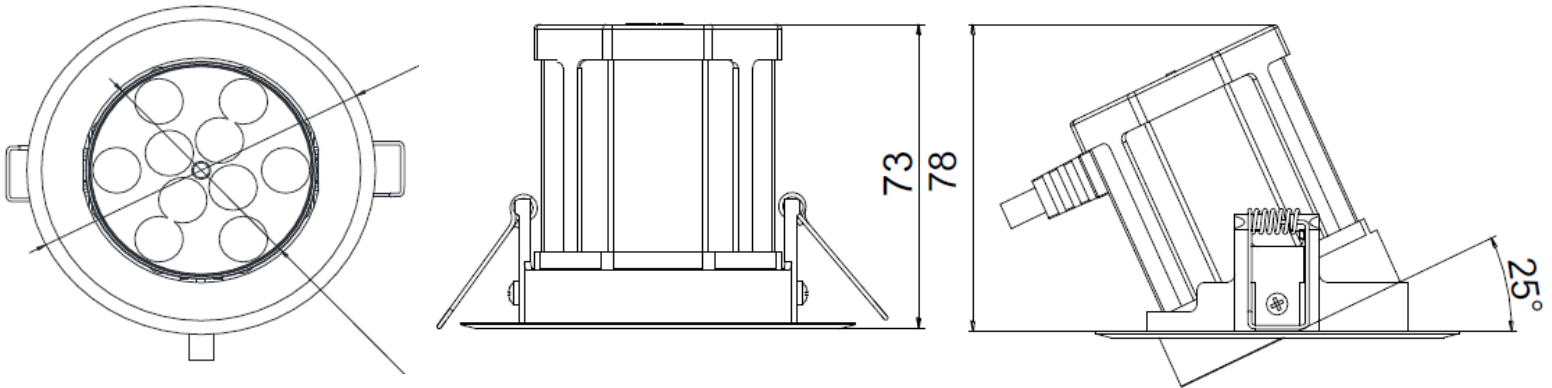
- Oficinas;
- Tiendas;
- Hoteles.

Fotometrías

RS013BLED8-25-840



Plano de dimensiones



Medida	Tamaño
Diámetro interno	95 mm
Diámetro externo	63 mm
Diámetro de corte de instalación	75 mm

Información para pedidos

Código	Descripción	Detalles
824110101671	RS013BLED8-40/840 PSU WH 120V	800 lm, blanco neutro 840, haz de apertura 40°, driver fijo (PSU), color blanca.
824110101691	RS013BLED8-25/840 PSU WH 120V	800 lm, blanco frío 840, haz de apertura 25°, driver fijo (PSU), color blanca.



© 2015 Koninklijke Philips N.V. (Royal Philips)
 Todos los derechos reservados.

Las especificaciones están sujetas a cambios sin previo aviso. Las marcas registradas son propiedad de Koninklijke Philips N.V. (Royal Philips) o de sus respectivos propietarios.

www.philips.com/lighting