

PHILIPS

LED-armaturen
en LED-lampen

**VAKMAN
SCHAP
INNOVATIE**



**Actie
CoreLine
Highbay**

(zie achterzijde brochure)

Productcatalogus

De in deze brochure vermelde brutoprijzen zijn geldig
vanaf 1 oktober tot en met 31 december 2019.
Het productportfolio blijft geldig tot 15 maart 2020.

2019
Oktober

Kies het juiste armatuur

Kies uit **Goed, Beter** of **Best**



GOED

Ledinaire LED-armaturen. Eenvoud voor een scherpe prijs.

Maak eenvoudig de overstap naar LED-verlichting, zonder hoge kosten. Kies voor Ledinaire als je op zoek bent naar betaalbare, betrouwbare en direct beschikbare LED-armaturen.

BETER

CoreLine LED-armaturen. Voor elke ruimte een oplossing.

Of je nu gaat renoveren of gaat bouwen, het CoreLine portfolio biedt voor elke ruimte een oplossing. Innovatief en eenvoudig te installeren. Sneller werken? Ontdek de vele online hulpmiddelen.

BETER

Philips Interact Ready verlichting. Slimme verlichting voor kmo's.

Werkt samen met Interact Pro. Hiermee kunnen tot tweehonderd armaturen worden aangestuurd op één gateway.

BEST

Specificatie producten*

Telt alleen het beste product voor je volgende klus? Kies dan voor een hoog gespecificeerd armatuur op maat. Eindeloze mogelijkheden van configuraties, een verlengde garantie of servicelevel agreement? Alles is mogelijk. Neem contact met ons op via +32 2 525 75 75 of kijk op: www.lighting.philips.be

* Bestelcodes staan niet in deze brochure

	GOED	BETER	BEST	
	Ledinaire	CoreLine	CoreLine Interact Ready	Specificatie producten
Oplissing	Eenvoud voor een scherpe prijs	Voor elke ruimte een oplossing	Slimme verlichting voor kmo's, werkt samen met Interact Pro	Naadloze aansluiting op uw specificatie
Lichtkwaliteit				
Prijs	€ € € € € €	€ € € € € €	€ € € € € €	€ € € € € €
Configuratie opties	Kleur	Kleur / Dimbaar / Nood	Kleur / Draadloos dimmen / Nood	Eindeloos / Op maat
Levensduur	50.000 uur	50.000 - 70.000 uur	50.000 - 70.000 uur	50.000 - 100.000 uur
Garantie	3 jaar	5 jaar	5 jaar	5 jaar of Service level agreement
Ondersteuning	Brochure	Brochure / Online tools	Training / Certificering / Brochure / Online tools	Persoonlijk

Productcatalogus – oktober 2019

Voor je ligt een selectie van Philips LED-lampen en LED-armaturen en hun belangrijkste specificaties, per 1 oktober 2019. De vermelde brutoprijzen zijn geldig van 1 oktober tot en met 31 december 2019.

Het gaat hier om een greep uit ons portfolio. Vind je niet wat je zoekt? Ga dan naar de startpagina voor installateurs via www.philips.be/installateur. Hier vind je ons complete assortiment. Wil je graag op de hoogte blijven van de innovaties, schrijf je daar dan ook in voor de installateursnieuwsbrief.

Wil je de volgende versie opnieuw geprint ontvangen? Vul dan het formulier in op de installateurspagina www.philips.be/installateur.

Vind sneller jouw product

In de tabellen zijn voor jouw gemak de belangrijkste producttypes gemarkeerd met een gele kleur.

Inhoudsopgave

Maxos fusion - armatuur	4	Ledinaire LED-armaturen	
Maxos fusion - trunk	5	Ledinaire Panel	26
Maxos fusion - basis accessoires	5	Ledinaire Wand	26
Maxos fusion - montagebeugels	6	Ledinaire (slim) Downlight	26
Maxos fusion - koppelstukken	6	Ledinaire Spot - ClearAccent	27
Maxos fusion - overige accessoires	6	Ledinaire Waterdicht	27
Maxos fusion - elektrische accessoires	7	Ledinaire Batten	27
		Ledinaire Highbay	28
Interact Pro		Ledinaire Schijnwerper	28
Gateway	8	Pentura mini	29
Interact Ready			
Wandschakelaar (Interact Ready)	9	LED-lampen	
Aanwezigheid- en daglichtsensor (Interact Ready)	9	LED Spots GU10	30
CoreLine Inbouw (Interact Ready)	9	LED Spots LV (12 V)	31
CoreLine Panel (Interact Ready)	10	LED Spots PAR	33
CoreLine Opbouw (Interact Ready)	10	LED Linear R7S	33
CoreLine Downlight (Interact Ready)	11	LED Capsules	34
CoreLine Waterdicht (Interact Ready)	11	LED Spots MV Reflector	35
CoreLine Batten (Interact Ready)	12	LED Tubes T8	36
MASTERconnect LEDtubes (Interact Ready)	12	LED Tube starter	36
		LED Tube T5	39
CoreLine LED-armaturen		LED PL-C	40
CoreLine Inbouw	13	LED PL-L	41
CoreLine Panel	14	LED PL-S	41
CoreLine Opbouw	15	LED Circular	41
CoreLine Wand	17	LED Bulb	42
CoreLine Downlight	18	Decoratief, Globes, Giants	43
CoreLine SlimDownlight	19	Decoratief, Eyecatchers	44
CoreLine Inbouwspot	19	Decoratief, Cords	44
CoreLine Projector	20	LED Candle	44
CoreLine Noodmodule	20	LED Luster	45
CoreLine Waterdicht	21	TrueForce - het retrofit alternatief voor HID	47
CoreLine Highbay	22		
CoreLine Batten	22		
CoreLine Tempo	23		
CoreLine Bollard	24		
CoreLine Malaga	24		
CoreLine Beveiliging	25		



Maxos fusion

Philips Maxos fusion is een flexibel LED-lichtlijnsysteem dat een uitstekende lichtkwaliteit biedt terwijl het de energiekosten met meer dan de helft reduceert in vergelijking met fluorescentielampen. Voor toepassing in winkels kan een familie van lineaire panelen, non-lineaire modules en een spotportfolio probleemloos worden gemonteerd in het draagprofiel zodat jouw koopwaar optimaal gepresenteerd wordt. Voor industriële toepassingen ligt de nadruk op het reduceren van installatie- en onderhoudskosten door minder lineaire panelen te gebruiken. Vanwege de beschikbaarheid van maximaal 13 aders in de trunking en de flexibiliteit om deze armaturen te plaatsen daar waar dat het meest efficiënt is en de inbouw van andere diensten/hardware van derden, stelt het systeem je in staat om externe kabels aan het plafond te reduceren. Het kan ook eenvoudig opnieuw worden samengesteld om plaats te bieden aan toekomstige veranderingen van de inrichting.

Maxos fusion – armatuur



Ook beschikbaar in zilver en zwart

L80
50.000 uur
1 PACK

Producttype	LED	Licht-stroom	Efficiency	Dimbaar	Kleur-temperatuur	Vocht-bestendig-heid	Prod. / MCB (16a type B)	EOC	Bruto	Ecat
	W	lm	lm/W		K	IP waarde	aantal		€	
1 LL512X LED31S/840 PSD WB 7 WH	21	3100	147	●	4000	IP 20	24	38420600	155,00	Link
1 LL512X LED31S/840 PSED WB 7 WH		3100	147	●	4000	IP 20	24	38426800	155,00	Link
1 LL512X LED31S/840 PSD MB 7 WH		3100	147	●	4000	IP 20	24	38429900	155,00	Link
1 LL512X LED31S/840 PSD PCO 7 WH		2700	128	●	4000	IP 20	24	38411400	165,00	Link
1 LL512X LED31S/840 PSED PCO 7 WH		2700	128	●	4000	IP 20	24	38417600	165,00	Link
1 LL512X LED31S/840 PSD DA25W 7 WH		3100	147	●	4000	IP 20	24	38447300	155,00	Link
1 LL512X LED31S/840 PSD DA25N 7 WH		3100	147	●	4000	IP 20	24	38453400	155,00	Link
1 LL512X LED31S/840 PSD DA35W 7 WH		3100	147	●	4000	IP 20	24	38441100	155,00	Link
1 LL512X LED50S/840 PSD WB 7 WH	36	5000	138	●	4000	IP 20	24	38421300	155,00	Link
1 LL512X LED50S/840 PSED WB 7 WH		5000	138	●	4000	IP 20	24	38427500	155,00	Link
1 LL512X LED50S/840 PSD MB 7 WH		5000	138	●	4000	IP 20	24	38430500	155,00	Link
1 LL512X LED50S/840 PSD PCO 7 WH		4300	119	●	4000	IP 20	24	38412100	165,00	Link
1 LL512X LED50S/840 PSED PCO 7 WH		4300	119	●	4000	IP 20	24	38418300	165,00	Link
1 LL512X LED50S/840 PSD DA25W 7 WH		5000	138	●	4000	IP 20	24	38448000	155,00	Link
1 LL512X LED50S/840 PSD DA25N 7 WH		5000	138	●	4000	IP 20	24	38454100	155,00	Link
1 LL512X LED50S/840 PSD DA35W 7 WH		5000	138	●	4000	IP 20	24	38442800	155,00	Link
1 LL512X LED50S/835 PSD WB 7 WH	5000	139	●	3500	IP 20	24	98725400	155,00	Link	
1 LL512X LED61S/840 PSD WB 7 WH	45	6100	135	●	4000	IP 20	24	38422000	155,00	Link
1 LL512X LED61S/840 PSED WB 7 WH		6100	135	●	4000	IP 20	24	38428200	155,00	Link
1 LL512X LED61S/840 PSD MB 7 WH		6100	135	●	4000	IP 20	24	38431200	155,00	Link
1 LL512X LED61S/840 PSD NB 7 WH		6100	135	●	4000	IP 20	24	38437400	155,00	Link
1 LL512X LED61S/840 PSD PCO 7 WH		5300	117	●	4000	IP 20	24	38413800	165,00	Link
1 LL512X LED61S/840 PSED PCO 7 WH		5300	117	●	4000	IP 20	24	38419000	165,00	Link
1 LL512X LED61S/840 PSD A20 7 WH		6100	135	●	4000	IP 20	24	38461900	155,00	Link
1 LL512X LED61S/840 PSD DA25W 7 WH		6100	135	●	4000	IP 20	24	38449700	155,00	Link
1 LL512X LED61S/840 PSD DA25N 7 WH		6100	135	●	4000	IP 20	24	38455800	155,00	Link
1 LL512X LED61S/840 PSD DA35W 7 WH		6100	135	●	4000	IP 20	24	38443500	155,00	Link
1 LL512X LED61S/840 PSD XNB 7 WH XT	6100	137	●	4000	IP 20	18	98727800	170,00	Link	
2 LL523X LED62S/840 PSD WB 7 WH	41	6200	151	●	4000	IP 20	24	38423700	290,00	Link
2 LL523X LED62S/840 PSD MB 7 WH		6200	151	●	4000	IP 20	24	38432900	290,00	Link
2 LL523X LED62S/840 PSD NB 7 WH		6200	151	●	4000	IP 20	24	38438100	290,00	Link
2 LL523X LED62S/840 PSD PCO 7 WH		5300	129	●	4000	IP 20	24	38414500	300,00	Link
2 LL523X LED62S/840 PSD DA25W 7 WH		6200	151	●	4000	IP 20	24	38450300	290,00	Link
2 LL523X LED62S/840 PSD DA25N 7 WH		6200	151	●	4000	IP 20	24	38456500	290,00	Link
2 LL523X LED62S/840 PSD DA35W 7 WH		6200	151	●	4000	IP 20	24	38444200	290,00	Link
2 LL523X LED100S/840 PSD WB 7 WH	71	10100	140	●	4000	IP 20	18	38424400	290,00	Link
2 LL523X LED100S/840 PSD MB 7 WH		10100	140	●	4000	IP 20	18	38433600	290,00	Link
2 LL523X LED100S/840 PSD NB 7 WH		10100	140	●	4000	IP 20	18	38439800	290,00	Link
2 LL523X LED100S/840 PSD PCO 7 WH		8600	121	●	4000	IP 20	18	38415200	300,00	Link
2 LL523X LED100S/840 PSD A20 7 WH		10100	140	●	4000	IP 20	18	38463300	290,00	Link
2 LL523X LED100S/840 PSD DA25W 7 WH		10100	140	●	4000	IP 20	18	38451000	290,00	Link
2 LL523X LED100S/840 PSD DA25N 7 WH		10100	140	●	4000	IP 20	18	38457200	290,00	Link
2 LL523X LED100S/840 PSD DA35W 7 WH		10100	140	●	4000	IP 20	18	38445900	290,00	Link
2 LL523X LED100S/840 PSD XNB 7 WH XT		10000	141	●	4000	IP 20	18	98728500	305,00	Link
2 LL523X LED100S/835 PSD WB 7 WH		10000	141	●	3500	IP 20	18	98726100	290,00	Link

Producttype	LED	Licht-stroom	Efficiency	Dimbaar	Kleur-temperatuur	Vocht-bestendig-heid	Prod. / MCB (16a type B)	EOC	Bruto	Ecat
	W	lm	lm/W		K	IP waarde	aantal		€	
2 LL523X LED123S/840 PSD WB 7 WH	89	12300	138		4000	IP 20	18	38425100	290,00	Link
2 LL523X LED123S/840 PSD MB 7 WH		12300	138		4000	IP 20	18	38434300	290,00	Link
2 LL523X LED123S/840 PSD NB 7 WH		12300	138		4000	IP 20	18	38440400	290,00	Link
2 LL523X LED123S/840 PSD PCO 7 WH		10600	119		4000	IP 20	18	38416900	300,00	Link
2 LL523X LED123S/840 PSD A20 7 WH		12300	138		4000	IP 20	18	38464000	290,00	Link
2 LL523X LED123S/840 PSD DA25W 7 WH		12300	138		4000	IP 20	18	38452700	290,00	Link
2 LL523X LED123S/840 PSD DA25N 7 WH		12300	138		4000	IP 20	18	38458900	290,00	Link
2 LL523X LED123S/840 PSD DA35W 7 WH		12300	138		4000	IP 20	18	38446600	290,00	Link
2 LL523X LED123S/840 PSD XNB 7 WH XT		12300	138		4000	IP 20	18	98729200	305,00	Link
2 LL523X LED160S/830 PSD MB 7 WH	125	16000	128		3000	IP 20	12	44807300	290,00	Link
2 LL523X LED160S/840 PSD MB 7 WH	127	16000	128		4000	IP 20	12	44804200	290,00	Link
2 LL523X LED160S/830 PSD NB 7 WH	125	16000	128		3000	IP 20	12	44808000	290,00	Link
2 LL523X LED160S/840 PSD NB 7 WH	127	16000	128		4000	IP 20	12	44805900	290,00	Link
2 LL523X LED160S/830 PSD XNB 7 WH	125	16000	128		3000	IP 20	12	44809700	290,00	Link
2 LL523X LED160S/840 PSD XNB 7 WH	127	16000	128		4000	IP 20	12	44806600	290,00	Link

Maxos fusion - trunk



Maxos fusion - trunk

Ook beschikbaar in zilver en zwart



1 PACK

Producttype	Vocht-bestendig-heid	EOC	Bruto	Ecat
	IP waarde		€	
1 LL512T 9 WH	IP 20	43447299	55,00	Link
1 LL523T 9 WH	IP 20	43448999	85,00	Link
1 LL546T 9 WH	IP 20	43449699	115,00	Link
1 LL512T 13 WH	IP 20	39737499	70,00	Link
1 LL523T 13 WH	IP 20	39739899	100,00	Link
1 LL546T 13 WH	IP 20	39741199	140,00	Link

Maxos fusion - basis accessoires



Maxos fusion LL500Z



Maxos fusion LL500Z 2xEP



Maxos fusion LL500Z CM

Ook beschikbaar in zilver en zwart

Producttype	VPE	EOC	Bruto	Ecat
	Stuks/doos		€	
1 LL500Z BC L285 WH	20	98957999	5,00	Link
1 LL500Z BC L570 WH	8	98954899	6,00	Link
1 LL500Z BC L1150 WH	32	98951799	8,00	Link
1 LL500Z BC L2300 WH	1	38354400	10,00	Link
2 LL500Z 2xEP CU WH	6	37444399	22,00	Link
3 LL500Z CM L400 WH	1	38319300	40,00	Link
3 LL500Z CM L595 WH	1	38326100	45,00	Link

Maxos fusion - montagebeugels



Ook beschikbaar in zilver en zwart

Producttype	EOC	Bruto	Ecat
		€	
1 LL500Z CB-CH WH	37460399	11,00	Link
2 LL500Z CDS WH	37473399	20,00	Link
3 LL500Z MB-SW WH	37451199	12,00	Link
4 LL500Z MB-SW2 L5000 WH	37457399	22,00	Link
5 LL500Z PB WH	37454299	12,00	Link
6 LL500Z SMB WH	37448199	8,00	Link
7 LL500Z SPA-CD	37463499	10,00	Link

Maxos fusion - koppelstukken



Ook beschikbaar in zilver en zwart

Producttype	EOC	Bruto	Ecat
		€	
1 LL500Z CPE WH	38329200	12,00	Link
2 LL500Z CPX WH	98755100	170,00	Link
3 LL500Z CPL WH	98758200	125,00	Link
4 LL500Z CPT WH	98761200	105,00	Link

Maxos fusion - overige accessoires



Ook beschikbaar in zilver en zwart

Producttype	EOC	Bruto	Ecat
		€	
1 LL512Z CD WH	37464199	12,00	Link
1 LL523Z CD WH	37467299	16,00	Link
1 LL546Z CD WH	37470299	30,00	Link
2 LL500Z SW2 L1250	37476499	10,00	Link
2 LL500Z SW2 L3000	37477199	10,00	Link
2 LL500Z SW2 L5000	37478899	12,00	Link

Maxos fusion - elektrische accessoires



1 Maxos fusion LL500Z 3C



2 Maxos fusion LL500Z MOD-DE



3 Maxos fusion LL500Z BC

Ook beschikbaar in zilver en zwart

Producttype	EOC	Bruto	Ecat
		€	
1 LL500Z 3C WH	99830400	144,00	Link
1 LL500Z MOD-DE WH	99836600	48,00	Link
2 LL500Z MOD-FR WH	99838000	48,00	Link
3 LL500Z BA WH	99833500	28,00	Link

Interact Pro

Slimme verlichting voor het midden- en kleinbedrijf.

Het Interact Pro platform is ontworpen om alle toegevoegde waarde van een lichtmanagementsysteem toegankelijk te maken voor het MKB.

Het werkt samen met alle Interact Ready LED-lampen en -armaturen van Philips.

Sensoren en wandschakelaars kunnen met elkaar communiceren en opgewaardeerd worden, dus je bent voorbereid op nieuwe functionaliteiten in de toekomst. Jouw klanten kunnen door de eenvoudige toepassing van sensoren onmiddellijk beginnen met optimale energiebesparing. Daarnaast kan door real-time feedback in het dashboard het energieverbruik worden gecontroleerd.

Na installatie biedt het dashboard tevens real-time informatie en notificaties over de technische staat van

lichtpunten. Op basis hiervan kunnen het aantal onnodige en tijdrovende service bezoeken worden beperkt.

Belangrijkste eigenschappen:

- Installeer tot 200 lichtpunten per gateway
- Snelle installatie, geen extra bekabeling nodig voor sturing
- Eenvoudig in te stellen met de intuïtieve app
- Dashboard om van reactieve naar proactieve service benadering te groeien

Interact Pro kan toegepast worden in kantoren, industriële units en garages.

Kijk voor meer informatie op:
www.philips.be/installateur

interact

Interact Pro platform



Interact Pro gateway



Interact Pro app



Interact Pro dashboard

Interact Pro - Gateway



1 PACK

Producttype	EOC	Bruto	Ecat
LCN1840/05 Wireless Gateway EU	77579000	880,00	Link

Wandschakelaar (Interact Ready)



1 PACK

Producttype	EOC	Bruto	Ecat
		€	
UID8450/10 ZGP Switch Dim 2B	44931800	115,00	Link

Aanwezigheid- en daglichtsensor (Interact Ready)



10 PACK

Producttype	Vochtbestendigheid	EOC	Bruto	Ecat
	IP waarde		€	
OCC Sensor IA CM IP42 WH (alleen aanwezigheid)	IP42	77752700	110,00	Link
OCC-DL SENSOR IA CM IP42 WH (aanwezigheid + daglicht)	IP42	77754100	155,00	Link

CoreLine Inbouw (Interact Ready) - Non-Office compliant (NOC)



L75
50.000 uur



1 PACK

Producttype	LED	Licht- stroom	Efficiency	Dim- baar	Kleur- temperatuur	Vocht- bestendig- heid	Prod. / MCB (16a type B)	EOC	Bruto	Ecat
	W	lm	lm/W		K	IP waarde	aantal		€	
RC134B LED37S/840 W60L60 IA1 NOC	34	3700	109		4000	IP20	24	99649200	195,00	Link
RC134B LED37S/840 W30L120 IA1 NOC		3700	109		4000	IP20	24	99653900	210,00	Link
RC134B LED37S/830 W30L120 IA1 NOC	36	3700	103		3000	IP20	24	99657700	210,00	Link
RC134B LED37S/830 W60L60 IA1 NOC		3700	103		3000	IP20	24	99650800	195,00	Link

CoreLine Inbouw (Interact Ready) - Office compliant (OC**)



L75
50.000 uur 1 PACK



Producttype	LED	Licht-stroom	Efficiency	Dim-baar	Kleur-temperatuur	Vocht-bestendig-heid	Prod. / MCB (16a type B)	EOC	Bruto	Ecat
	W	lm	lm/W		K	IP waarde	aantal		€	
RC134B LED37S/840 W30L120 IA1 OC	34	3700	109		4000	IP20	24	99654600	235,00	Link
RC134B LED37S/840 W60L60 IA1 OC		3700	109		4000	IP20	24	99648500	225,00	Link
RC134B LED37S/830 W60L60 IA1 OC	36	3700	103		3000	IP20	24	99651500	225,00	Link
RC134B LED37S/830 W30L120 IA1 OC		3700	103		3000	IP20	24	99656000	235,00	Link

CoreLine Panel (Interact Ready) - Non-Office compliant (NOC)



L75
50.000 uur 1 PACK



Producttype	LED	Licht-stroom	Efficiency	Dim-baar	Kleur-temperatuur	Vocht-bestendig-heid	Prod. / MCB (16a type B)	EOC	Bruto	Ecat
	W	lm	lm/W		K	IP waarde	aantal		€	
RC132V LED36S/840 W60L60 IA1 NOC	35	3600	103		4000	IP44/IP20	24	38516300	145,00	Link
RC132V LED34S/830 W60L60 IA1 NOC		3400	97		3000	IP44/IP20	24	38517000	145,00	Link
RC132V LED36S/840 W30L120 IA1 NOC		3600	103		4000	IP44/IP20	24	38519400	160,00	Link

CoreLine Panel (Interact Ready) - Office compliant (OC**)



L75
50.000 uur 1 PACK



Producttype	LED	Licht-stroom	Efficiency	Dim-baar	Kleur-temperatuur	Vocht-bestendig-heid	Prod. / MCB (16a type B)	EOC	Bruto	Ecat
	W	lm	lm/W		K	IP waarde	aantal		€	
RC132V LED36S/840 W60L60 IA1 OC	35	3600	103		4000	IP44/IP20	24	38520000	200,00	Link
RC132V LED34S/830 W60L60 IA1 OC		3400	97		3000	IP44/IP20	24	38521700	200,00	Link
RC132V LED36S/840 W30L120 IA1 OC		3600	103		4000	IP44/IP20	24	38523100	220,00	Link

CoreLine Opbouw (Interact Ready) - Non-Office compliant (NOC)



CoreLine Opbouw SM134V W60L60



CoreLine Opbouw SM134V W20L120

L75
50.000 uur 1 PACK



Producttype	LED	Licht-stroom	Efficiency	Dim-baar	Kleur-temperatuur	Vocht-bestendig-heid	Prod. / MCB (16a type B)	EOC	Bruto	Ecat
	W	lm	lm/W		K	IP waarde	aantal		€	
① SM134V LED37S/840 W60L60 IA1 NOC	34	3700	109		4000	IP20	24	99665200	210,00	Link
② SM134V LED37S/840 W20L120 IA1 NOC		3700	109		4000	IP20	24	99662100	225,00	Link
① SM134V LED37S/830 W60L60 IA1 NOC	36	3700	103		3000	IP20	24	99668300	210,00	Link
② SM134V LED37S/830 W20L120 IA1 NOC		3700	103		3000	IP20	24	99664500	225,00	Link

** OC = Geen verblinding (UGR <19) en beeldschermvriendelijk (L65 <3000 cd/m2). In volledige overstemming met de Europese verlichtingseisen EN-12464-1 (Office Compliant)

CoreLine Opbouw (Interact Ready) - Office compliant (OC**)



CoreLine Opbouw SM134V W60L60



CoreLine Opbouw SM134V W20L120

L75
50.000 uur 1 PACK

Producttype	LED	Licht- stroom	Efficiency	Dim- baar	Kleur- temperatuur	Vocht- bestendig- heid	Prod. / MCB (16a type B)	EOC	Bruto	Ecat
	W	lm	lm/W		K	IP waarde	aantal		€	
① SM134V LED37S/840 W60L60 IA1 OC	34	3700	109	☐	4000	IP20	24	99667600	240,00	Link
② SM134V LED37S/840 W20L120 IA1 OC		3700	109	☐	4000	IP20	24	99663800	250,00	Link
① SM134V LED37S/830 W60L60 IA1 OC	36	3700	103	☐	3000	IP20	24	99669000	240,00	Link
② SM134V LED37S/830 W20L120 IA1 OC		3700	103	☐	3000	IP20	24	99666900	250,00	Link

CoreLine Downlight (Interact Ready)



L70
50.000 uur 1 PACK

Producttype	LED	Licht- stroom	Efficiency	Dim- baar	Kleur- temperatuur	Vocht- bestendig- heid	Prod. / MCB (16a type B)	EOC	Bruto	Ecat
	W	lm	lm/W		K	IP waarde	aantal		€	
DN140B LED20S/830 C IA1	22	2200	100	☐	3000	IP20	24	32614600	137,00	Link
DN140B LED20S/830 WR IA1		2200	100	☐	3000	IP20	24	32612200	129,00	Link
DN140B LED20S/840 C IA1		2200	100	☐	4000	IP20	24	32615300	137,00	Link
DN140B LED20S/840 WR IA1		2200	100	☐	4000	IP20	24	32613900	129,00	Link

CoreLine SlimDownlight (Interact Ready)



L70
50.000 uur 1 PACK

Producttype	LED	Licht- stroom	Efficiency	Dim- baar	Kleur- temperatuur	Vocht- bestendig- heid	Prod. / MCB (16a type B)	EOC	Bruto	Ecat
	W	lm	lm/W		K	IP waarde	aantal		€	
DN135B LED20S/830 IA1 WH	27	2000	74	☐	3000	IP20	24	38922299	110,00	Link
DN135B LED20S/840 IA1 WH		2000	74	☐	4000	IP20	24	38924699	110,00	Link

CoreLine Waterdicht (Interact Ready)



L75
50.000 uur 1 PACK

Producttype	LED	Licht- stroom	Efficiency	Dim- baar	Kleur- temperatuur	Vocht- bestendig- heid	Prod. / MCB (16a type B)	EOC	Bruto	Ecat
	W	lm	lm/W		K	IP waarde	aantal		€	
NIEUW WT120C G2 LED40S/840 IA1 L1200	30	4000	133	☐	4000	IP65	24	39713500	165,00	Link
NIEUW WT120C G2 LED60S/840 IA1 L1500	45,5	6000	131	☐	4000	IP65	24	39714200	180,00	Link

** OC = Geen verblinding (UGR <19) en beeldschermvriendelijk (L65 <3000 cd/m2). In volledige overstemming met de Europese verlichtingseisen EN-12464-1 (Office Compliant)

CoreLine Batten (Interact Ready)



L75
50.000 uur



1 PACK

Producttype	LED	Licht-stroom	Efficiency	Dim-baar	Kleur-temperatuur	Vocht-bestendig-heid	Prod. / MCB (16a type B)	EOC	Bruto	Ecat
	W	lm	lm/W		K	IP waarde	aantal		€	
BN124C LED41S/840 IA1 TW1 L1200	36	4100	114		4000	IP 20	22	33733399	159,00	Link
BN124C LED53S/840 IA1 TW1 L1500	44	5300	120		4000	IP 20	22	33734099	189,00	Link

MASTERconnect LEDtubes (Interact Ready)



Geschikt voor armaturen met elektromagnetisch VSA (EM) en direct op Netspanning (MAINS)

L70
50.000 uur



10 PACK

Producttype	LED	Licht-stroom	Efficiency	Dim-baar	Kleur-temperatuur	Vocht-bestendig-heid	EOC	Bruto	Ecat
	W	lm	lm/W		K	IP waarde		€	
MASCON LEDTUBE IA 1200MM UO 16.5W830 T8	16,5	2300	139		3000	-	77342000	50,00	Link
MASCON LEDTUBE IA 1200MM UO 16.5W840 T8		2500	152		4000	-	77344400	50,00	Link
MASCON LEDTUBE IA 1200MM UO 16.5W865 T8		2500	152		6500	-	77346800	50,00	Link
MASCON LEDTUBE IA 1500MM UO 25.5W830 T8	25,5	3400	151		3000	-	77348200	65,00	Link
MASCON LEDTUBE IA 1500MM UO 25.5W840 T8		3700	164		4000	-	77350500	65,00	Link
MASCON LEDTUBE IA 1500MM UO 25.5W865 T8		3700	164		6500	-	77352900	65,00	Link



Producttype	LED	Licht-stroom	Efficiency	Dimbaar	Kleur-temperatuur	Vocht-bestendig-heid	Prod. / MCB (16a type B)	EOC	Bruto	Ecat	
	W	lm	lm/W		K	IP waarde	aantal		€		
RC134B LED27S/840 PSD W30L120 OC	22	2700	123	☉	4000	IP44	38	34812000	215,00	Link	
RC134B LED27S/840 PSD W60L60 OC		2700	123	☉	4000	IP44	38	34810600	185,00	Link	
RC134B LED27S/830 PSD W30L120 OC	23	2700	117	☉	3000	IP44	38	34816800	215,00	Link	
RC134B LED27S/830 PSD W60L60 OC		2700	117	☉	3000	IP44	38	34814400	185,00	Link	
RC134B LED27S/840 PSD W30L120 ELB3 OC	25,5	2700	106	☉	4000	IP44	38	34837300	395,00	Link	
RC134B LED27S/840 PSD W60L60 ELB3 OC		2700	106	☉	4000	IP44	38	34822900	365,00	Link	
RC134B LED27S/840 PSD W30L120 NOC	26,5	2700	102	☉	4000	IP44	38	34826700	175,00	Link	
RC134B LED27S/840 PSD W60L60 NOC		2700	102	☉	4000	IP44	38	34825000	145,00	Link	
RC134B LED27S/840 PSU W30L120 NOC	27	2700	100	☒	4000	IP44	24	34824300	145,00	Link	
RC134B LED27S/840 PSU W60L60 NOC		2700	100	☒	4000	IP44	24	34823600	115,00	Link	
RC134B LED27S/830 PSU W30L120 NOC	28,5	2700	95	☒	3000	IP44	33	34797000	145,00	Link	
RC134B LED27S/830 PSU W60L60 NOC		2700	95	☒	3000	IP44	33	34795600	115,00	Link	
RC134B LED27S/830 PSD W30L120 NOC	30,5	2700	89	☉	3000	IP44	38	34803800	175,00	Link	
RC134B LED27S/830 PSD W60L60 NOC		2700	89	☉	3000	IP44	38	34801400	145,00	Link	
RC134B LED27S/840 PSD W30L120 ELB3 NOC		2700	89	☉	4000	IP44	38	34835900	355,00	Link	
RC134B LED27S/840 PSD W60L60 ELB3 NOC		2700	89	☉	4000	IP44	38	34828100	325,00	Link	
RC134B LED27S/840 PSU W30L120 ELB3 NOC		2700	89	☒	4000	IP44	24	34833500	325,00	Link	
RC134B LED27S/840 PSU W60L60 ELB3 NOC		2700	89	☒	4000	IP44	24	34827400	295,00	Link	
RC134B LED37S/840 PSU W30L120 OC		3700	121	☒	4000	IP44	24	34830400	185,00	Link	
RC134B LED37S/840 PSU W60L60 OC		3700	121	☒	4000	IP44	24	34829800	155,00	Link	
RC134B LED37S/830 PSD W30L120 OC		31,5	3700	117	☉	3000	IP44	24	34815100	215,00	Link
RC134B LED37S/830 PSD W60L60 OC			3700	117	☉	3000	IP44	24	34813700	185,00	Link
RC134B LED37S/840 PSD W30L120 OC	3700		117	☉	4000	IP44	24	34811300	215,00	Link	
RC134B LED37S/840 PSD W60L60 OC	3700		117	☉	4000	IP44	24	34804500	185,00	Link	
RC134B LED27S/830 PSU W30L120 ELB3 NOC	32	2700	84	☒	3000	IP44	33	34839700	325,00	Link	
RC134B LED27S/830 PSD W30L120 ELB3 NOC	34	2700	79	☉	3000	IP44	38	34841000	355,00	Link	
RC134B LED37S/830 PSU W30L120 NOC		3700	109	☒	3000	IP44	24	34796300	145,00	Link	
RC134B LED37S/830 PSU W60L60 NOC		3700	109	☒	3000	IP44	24	34794900	115,00	Link	
RC134B LED37S/840 PSU W30L120 NOC		3700	109	☒	4000	IP44	24	34818200	145,00	Link	
RC134B LED37S/840 PSU W60L60 NOC		3700	109	☒	4000	IP44	24	34817500	115,00	Link	
RC134B LED37S/830 PSU W30L120 OC	34,5	3700	107	☒	3000	IP44	24	34832800	185,00	Link	
RC134B LED37S/830 PSU W60L60 OC		3700	107	☒	3000	IP44	24	34831100	155,00	Link	
RC134B LED37S/830 PSD W30L120 ELB3 OC	35	3700	106	☉	3000	IP44	24	34843400	395,00	Link	
RC134B LED37S/840 PSD W30L120 ELB3 OC		3700	106	☉	4000	IP44	24	34838000	395,00	Link	
RC134B LED37S/840 PSD W60L60 ELB3 OC		3700	106	☉	4000	IP44	24	34821200	365,00	Link	
RC134B LED37S/830 PSD W30L120 NOC	35,5	3700	104	☉	3000	IP44	24	34802100	175,00	Link	
RC134B LED37S/830 PSD W60L60 NOC		3700	104	☉	3000	IP44	24	34800700	145,00	Link	
RC134B LED37S/840 PSD W30L120 ELB3 NOC		3700	104	☉	4000	IP44	24	34836600	355,00	Link	
RC134B LED37S/840 PSD W30L120 NOC		3700	104	☉	4000	IP44	24	34799400	175,00	Link	
RC134B LED37S/840 PSD W60L60 NOC		3700	104	☉	4000	IP44	24	34798700	145,00	Link	
RC134B LED37S/830 PSU W30L120 ELB3 NOC	38	3700	97	☒	3000	IP44	24	34840300	325,00	Link	
RC134B LED37S/840 PSU W30L120 ELB3 NOC		3700	97	☒	4000	IP44	24	34834200	325,00	Link	
RC134B LED37S/840 PSU W60L60 ELB3 NOC		3700	97	☒	4000	IP44	24	34819900	295,00	Link	
RC134B LED37S/830 PSD W30L120 ELB3 NOC	39	3700	95	☉	3000	IP44	24	34842700	355,00	Link	
RC134B LED37S/840 PSD W60L60 ELB3 NOC		3700	95	☉	4000	IP44	24	34820500	325,00	Link	

CoreLine Inbouw - accessoires



1 PACK

Producttype	EOC	Bruto	Ecat
		€	
RC134Z CFRM-PLC WH W60L60 (bevestigingsset gipsplafond 60x60cm)	98722300	77,00	Link
RC134Z CFRM-PLC WH W30L120 (bevestigingsset gipsplafond 30x120cm)	98724700	95,00	Link

CoreLine Panel Non-Office compliant (NOC)



L75
50.000 uur 1 PACK

Producttype	LED	Licht- stroom	Efficiency	Dimbaar	Kleur- temperatuur	Vocht- bestendig- heid	Prod. / MCB (16a type B)	EOC	Bruto	Ecat
	W	lm	lm/W		K	IP waarde*	aantal		€	
RC132V LED18S/840 PSU W30L60 NOC	16	1800	113	☒	4000	IP44/20	48	38096000	75,00	Link
RC132V LED34S/830 PSU W60L60 NOC	33	3400	103	☒	3000	IP44/20	24	38614600	95,00	Link
RC132V LED36S/840 PSU W60L60 NOC		3600	109	☒	4000	IP44/20	24	38095300	95,00	Link
RC132V LED36S/840 PSU W30L120 NOC	37	3600	109	☒	4000	IP44/20	24	38097700	125,00	Link
RC132V LED43S/840 PSU W60L60 NOC		4300	116	☒	4000	IP44/20	24	33466000	110,00	Link

* IP20 aan de bovenzijde, IP44 aan de onderzijde.

CoreLine Panel - Office compliant (OC**)



L75
50.000 uur 1 PACK

Producttype	LED	Licht- stroom	Efficiency	Dimbaar	Kleur- temperatuur	Vocht- bestendig- heid	Prod. / MCB (16a type B)	EOC	Bruto	Ecat
	W	lm	lm/W		K	IP waarde*	aantal		€	
RC132V LED34S/830 PSU W30L120 OC	33	3400	103	☒	3000	IP44/20	24	38103500	165,00	Link
RC132V LED34S/830 PSU W60L60 OC		3400	103	☒	3000	IP44/20	24	38099100	135,00	Link
RC132V LED36S/840 PSU W30L120 OC		3600	109	☒	4000	IP44/20	24	38102800	165,00	Link
RC132V LED36S/840 PSU W60L60 OC		3600	109	☒	4000	IP44/20	24	38098400	135,00	Link
RC132V LED43S/840 PSU W60L60 OC	35	4300	123	☒	4000	IP44/20	24	33468400	155,00	Link
RC132V LED36S/830 PSD W30L120 OC		3600	103	☐	3000	IP44/20	24	38613900	195,00	Link
RC132V LED34S/830 PSD W60L60 OC		3400	97	☐	3000	IP44/20	24	38609200	165,00	Link
RC132V LED36S/840 PSD W30L120 OC		3600	103	☐	4000	IP44/20	24	38612200	195,00	Link
RC132V LED36S/840 PSD W60L60 OC	36	3600	103	☐	4000	IP44/20	24	38608500	165,00	Link
RC132V LED36S/840 PSD W30L120 ELB3 OC		3600	100	☐	4000	IP44/20	24	40131300	375,00	Link
RC132V LED43S/840 PSD W60L60 OC	37	4300	116	☐	4000	IP44/20	24	33470700	185,00	Link
RC132V LED36S/840 PSD W60L60 ELB3 OC	40	3600	90	☐	4000	IP44/20	24	40130600	345,00	Link

* IP20 aan de bovenzijde, IP44 aan de onderzijde.

** OC = Geen verblinding (UGR <19) en beeldschermvriendelijk (L65 <3000 cd/m2). In volledige overstemming met de Europese verlichtingseisen EN-12464-1 (Office Compliant)

CoreLine Panel - accessoires



1 PACK

Producttype	EOC	Bruto	Ecat
		€	
RC125Z SMB W60L60 (opbouwkader 60x60cm)	07330899	25,00	Link
RC125Z SMB W30L120 (opbouwkader 30x120cm)	07332299	25,00	Link
RC125Z SMB-PLC (bevestigingsset gipsplafond)	07333999	3,50	Link
RC132Z SME-3 WH (pendelset met voeding)	38655999	46,00	Link
RC132Z SME-4 WH (pendelset met voeding + Dali)	38657399	48,00	Link

CoreLine Opbouw - Non-Office compliant (NOC)



L75
50.000 uur



1 PACK

Producttype	LED	Licht- stroom	Efficiency	Dimbaar	Kleur- temperatuur	Vocht- bestendig- heid	Prod / MCB (16a type B)	EOC	Bruto	Ecat
	W	lm	lm/W		K	IP waarde	aantal		€	
SM134V LED27S/840 PSD W60L60 NOC	26,5	2700	102	●	4000	IP20	38	34877900	176,00	Link
SM134V LED27S/840 PSD W20L120 NOC		2700	102	●	4000	IP20	38	34878600	176,00	Link
SM134V LED27S/840 PSU W60L60 NOC	27	2700	100	⊗	4000	IP20	24	34875500	146,00	Link
SM134V LED27S/840 PSU W20L120 NOC		2700	100	⊗	4000	IP20	24	34876200	146,00	Link
SM134V LED27S/830 PSU W60L60 NOC	28,5	2700	95	⊗	3000	IP20	33	34852600	146,00	Link
SM134V LED27S/830 PSU W20L120 NOC		2700	95	⊗	3000	IP20	33	34854000	146,00	Link
SM134V LED27S/830 PSD W60L60 NOC	30,5	2700	89	●	3000	IP20	38	34858800	176,00	Link
SM134V LED27S/830 PSD W20L120 NOC		2700	89	●	3000	IP20	38	34860100	176,00	Link
SM134V LED27S/840 PSU W60L60 ELB3 NOC		2700	89	⊗	4000	IP20	24	34879300	326,00	Link
SM134V LED27S/840 PSD W60L60 ELB3 NOC		2700	89	●	4000	IP20	38	34880900	356,00	Link
SM134V LED27S/840 PSU W20L120 ELB3 NOC		2700	89	⊗	4000	IP20	24	34885400	326,00	Link
SM134V LED27S/840 PSD W20L120 ELB3 NOC		2700	89	●	4000	IP20	38	34887800	356,00	Link
SM134V LED27S/830 PSU W20L120 ELB3 NOC	32	2700	84	⊗	3000	IP20	33	34891500	326,00	Link
SM134V LED37S/830 PSU W60L60 NOC	34	3700	109	⊗	3000	IP20	24	34851900	146,00	Link
SM134V LED37S/830 PSU W20L120 NOC		3700	109	⊗	3000	IP20	24	34853300	146,00	Link
SM134V LED37S/840 PSU W60L60 NOC		3700	109	⊗	4000	IP20	24	34869400	146,00	Link
SM134V LED37S/840 PSU W20L120 NOC		3700	109	⊗	4000	IP20	24	34870000	146,00	Link
SM134V LED27S/830 PSD W20L120 ELB3 NOC		2700	79	●	3000	IP20	38	34893900	356,00	Link
SM134V LED37S/840 PSD W60L60 NOC	35,5	3700	104	●	4000	IP20	24	34855700	176,00	Link
SM134V LED37S/840 PSD W20L120 NOC		3700	104	●	4000	IP20	24	34856400	176,00	Link
SM134V LED37S/830 PSD W60L60 NOC		3700	104	●	3000	IP20	24	34857100	176,00	Link
SM134V LED37S/830 PSD W20L120 NOC		3700	104	●	3000	IP20	24	34859500	176,00	Link
SM134V LED37S/840 PSD W20L120 ELB3 NOC		3700	104	●	4000	IP20	24	34888500	356,00	Link
SM134V LED37S/840 PSU W60L60 ELB3 NOC	38	3700	97	⊗	4000	IP20	24	34871700	326,00	Link
SM134V LED37S/840 PSU W20L120 ELB3 NOC		3700	97	⊗	4000	IP20	24	34886100	326,00	Link
SM134V LED37S/830 PSU W20L120 ELB3 NOC		3700	97	⊗	3000	IP20	24	34892200	326,00	Link
SM134V LED37S/840 PSD W60L60 ELB3 NOC	39	3700	95	●	4000	IP20	24	34872400	356,00	Link
SM134V LED37S/830 PSD W20L120 ELB3 NOC		3700	95	●	3000	IP20	24	34894600	356,00	Link

CoreLine Opbouw - Office compliant (OC**)



L75
50.000 uur



1 PACK

Producttype	LED	Licht- stroom	Efficiency	Dimbaar	Kleur- temperatuur	Vocht- bestendig- heid	Prod. / MCB (16a type B)	EOC	Bruto	Ecat
	W	lm	lm/W		K	IP waarde	aantal		€	
SM134V LED27S/840 PSD W60L60 OC	22	2700	123	●	4000	IP20	38	34862500	216,00	Link
SM134V LED27S/840 PSD W20L120 OC		2700	123	●	4000	IP20	38	34864900	216,00	Link
SM134V LED27S/830 PSD W60L60 OC	23	2700	117	●	3000	IP20	38	34866300	216,00	Link
SM134V LED27S/830 PSD W20L120 OC		2700	117	●	3000	IP20	38	34868700	216,00	Link
SM134V LED27S/840 PSD W60L60 ELB3 OC	25,5	2700	106	●	4000	IP20	38	34874800	396,00	Link
SM134V LED27S/840 PSD W20L120 ELB3 OC		2700	106	●	4000	IP20	38	34889200	396,00	Link
SM134V LED37S/840 PSU W60L60 OC	30,5	3700	121	⊗	4000	IP20	24	34881600	186,00	Link
SM134V LED37S/840 PSU W20L120 OC		3700	121	⊗	4000	IP20	24	34882300	186,00	Link
SM134V LED37S/840 PSD W60L60 OC	31,5	3700	117	●	4000	IP20	24	34861800	216,00	Link
SM134V LED37S/840 PSD W20L120 OC		3700	117	●	4000	IP20	24	34863200	216,00	Link
SM134V LED37S/830 PSD W60L60 OC		3700	117	●	3000	IP20	24	34865600	216,00	Link
SM134V LED37S/830 PSD W20L120 OC		3700	117	●	3000	IP20	24	34867000	216,00	Link
SM134V LED37S/830 PSU W60L60 OC	34,5	3700	107	⊗	3000	IP20	24	34883000	186,00	Link
SM134V LED37S/830 PSU W20L120 OC		3700	107	⊗	3000	IP20	24	34884700	186,00	Link
SM134V LED37S/840 PSD W60L60 ELB3 OC	35	3700	106	●	4000	IP20	24	34873100	396,00	Link
SM134V LED37S/840 PSD W20L120 ELB3 OC		3700	106	●	4000	IP20	24	34890800	396,00	Link

CoreLine Opbouw - accessoires



1 PACK

Producttype	EOC	Bruto	Ecat
		€	
SM134Z SME-3 (pendelset met voeding)	34897700	44,00	Link
SM134Z SME-5 (pendelset met voeding + Dali)	34895300	55,00	Link
SM134Z SMS (pendelset zonder voeding)	34896000	44,00	Link

** OC = Geen verblinding (UGR <19) én beeldschermvriendelijk (L65 <3000 cd/m2). In volledige overstemming met de Europese verlichtingseisen EN-12464-1 (Office Compliant)



L70
50.000 uur 1 PACK



Producttype*	LED	Licht- stroom	Efficiency	Dimbaar	Kleur- temperatuur	Vocht- bestendig- heid	Prod. / MCB (16a type B)	EOC	Bruto	Ecat
	W	lm	lm/W		K	IP waarde	aantal		€	
WL130V LED12S/830 PSU WH	12	1200	100	✗	3000	IP65	32	38778599	105,00	Link
WL130V LED12S/840 PSU WH		1200	100	✗	4000	IP65	32	38779299	105,00	Link
WL131V LED12S/830 PSED WH		1200	100	●	3000	IP65	20	38792199	213,00	Link
WL131V LED12S/830 PSR EL3 MDU WH		1200	100	●	3000	IP65	18	40282200	408,00	Link
WL131V LED12S/830 PSED EL3 WH		1200	100	●	3000	IP65	20	40268600	393,00	Link
WL131V LED12S/840 PSED EL3 WH		1200	100	●	4000	IP65	20	40269300	393,00	Link
WL131V LED12S/830 PSR MDU WH	13	1200	92	●	3000	IP65	18	38786099	228,00	Link
WL131V LED12S/840 PSED WH		1200	92	●	4000	IP65	20	38793899	213,00	Link
WL131V LED12S/840 PSR EL3 MDU WH		1200	92	●	4000	IP65	18	40283900	408,00	Link
WL131V LED12S/840 PSR MDU WH		1200	92	●	4000	IP65	18	38787799	228,00	Link
WL130V LED20S/830 PSU WH	22	2000	91	✗	3000	IP65	32	38780899	109,00	Link
WL130V LED20S/840 PSU WH		2000	91	✗	4000	IP65	32	38781599	109,00	Link
WL131V LED20S/830 PSED WH		2000	91	●	3000	IP65	20	38794599	217,00	Link
WL131V LED20S/840 PSED EL3 WH		2000	91	●	4000	IP65	20	40271600	397,00	Link
WL131V LED20S/840 PSED WH		2000	91	●	4000	IP65	20	38795299	217,00	Link
WL131V LED20S/830 PSED EL3 WH		2000	91	●	3000	IP65	20	40270900	397,00	Link
WL130V LED20S/830 PSU MDU WH	23	2000	87	✗	3000	IP65	32	38782299	154,00	Link
WL130V LED20S/840 PSU MDU WH		2000	87	✗	4000	IP65	32	38783999	154,00	Link
WL131V LED20S/830 PSR EL3 MDU WH		2000	87	●	3000	IP65	18	40284600	412,00	Link
WL131V LED20S/830 PSR MDU WH		2000	87	●	3000	IP65	18	38788499	232,00	Link
WL131V LED20S/840 PSR EL3 MDU WH		2000	87	●	4000	IP65	18	40285300	412,00	Link
WL131V LED20S/840 PSR MDU WH		2000	87	●	4000	IP65	18	38789199	232,00	Link
WL131V LED34S/830 PSED WH	36	3400	94	●	3000	IP65	20	40272300	217,00	Link
WL131V LED34S/830 PSU WH		3400	94	✗	3000	IP65	32	38784699	187,00	Link
WL131V LED34S/840 PSED WH		3400	94	●	4000	IP65	20	40273000	217,00	Link
WL131V LED34S/840 PSU WH		3400	94	✗	4000	IP65	32	38785399	187,00	Link
WL131V LED34S/830 PSED EL3 WH		3400	94	●	3000	IP65	20	40274700	397,00	Link
WL131V LED34S/840 PSED EL3 WH		3400	94	●	4000	IP65	20	40275400	397,00	Link
WL131V LED34S/830 PSR EL3 MDU WH	38	3400	89	●	3000	IP65	18	40286000	412,00	Link
WL131V LED34S/830 PSR MDU WH		3400	89	●	3000	IP65	18	38790799	232,00	Link
WL131V LED34S/840 PSR EL3 MDU WH		3400	89	●	4000	IP65	18	40287700	412,00	Link
WL131V LED34S/840 PSR MDU WH		3400	89	●	4000	IP65	18	38791499	232,00	Link

* WL130: zonder noodverlichting, WL131: mogelijk met noodverlichting.

CoreLine Downlight



Gatmaat DN140
10S = 150 mm
20S = 200 mm

L70
50.000 uur 1 PACK



Producttype	LED	Licht- stroom	Efficiency	Dimbaar	Kleur- temperatuur	Vocht- bestendig- heid	Prod. / MCB (16a type B)	EOC	Bruto	Ecat
	W	lm	lm/W		K	IP waarde	aantal		€	
DN140B LED10S/830 PSU WR PI6	9,5	1100	116	✘	3000	IP20	48	32580400	75,00	Link
DN140B LED10S/840 PSU WR PI6		1100	116	✘	4000	IP20	48	32581100	75,00	Link
DN140B LED10S/830 PSED-E WR		1100	116	○	3000	IP20	24	32582800	105,00	Link
DN140B LED10S/840 PSED-E WR		1100	116	○	4000	IP20	24	32583500	105,00	Link
DN140B LED10S/830 PSU C PI6		1100	116	✘	3000	IP20	48	32588000	65,00	Link
DN140B LED10S/840 PSU C PI6		1100	116	✘	4000	IP20	48	32589700	65,00	Link
DN140B LED10S/830 PSED-E C		1100	116	○	3000	IP20	24	32590300	95,00	Link
DN140B LED10S/840 PSED-E C		1100	116	○	4000	IP20	24	32591000	95,00	Link
DN140B LED10S/830 PSU WR IP54 PI6		1100	116	✘	3000	IP54	48	32596500	95,00	Link
DN140B LED10S/840 PSU WR IP54 PI6		1100	116	✘	4000	IP54	48	32597200	95,00	Link
DN140B LED10S/830 PSED-E WR IP54		1100	116	○	3000	IP54	24	32598900	125,00	Link
DN140B LED10S/840 PSED-E WR IP54		1100	116	○	4000	IP54	24	32599600	125,00	Link
DN140B LED10S/830 PSU C IP54 PI6		1100	116	✘	3000	IP54	48	32604700	85,00	Link
DN140B LED10S/840 PSU C IP54 PI6		1100	116	✘	4000	IP54	48	32605400	85,00	Link
DN140B LED10S/830 PSED-E C IP54		1100	116	○	3000	IP54	24	32606100	115,00	Link
DN140B LED10S/840 PSED-E C IP54		1100	116	○	4000	IP54	24	32607800	115,00	Link
DN140B LED10S/830 PSED-E C ELB3		1100	116	○	3000	IP20	24	32835500	275,00	Link
DN140B LED10S/840 PSED-E C ELB3		1100	116	○	4000	IP20	24	32836200	275,00	Link
DN140B LED10S/830 PSED-E WR ELB3		1100	116	○	3000	IP20	24	32831700	285,00	Link
DN140B LED10S/840 PSED-E WR ELB3		1100	116	○	4000	IP20	24	32832400	285,00	Link
DN140B LED20S/830 PSU WR PI6	22	2200	100	✘	3000	IP20	48	32584200	92,00	Link
DN140B LED20S/840 PSU WR PI6		2200	100	✘	4000	IP20	48	32585900	92,00	Link
DN140B LED20S/830 PSED-E WR		2200	100	○	3000	IP20	24	32586600	122,00	Link
DN140B LED20S/840 PSED-E WR		2200	100	○	4000	IP20	24	32587300	122,00	Link
DN140B LED20S/830 PSU C PI6		2200	100	✘	3000	IP20	48	32592700	82,00	Link
DN140B LED20S/840 PSU C PI6		2200	100	✘	4000	IP20	48	32593400	82,00	Link
DN140B LED20S/830 PSED-E C		2200	100	○	3000	IP20	24	32594100	112,00	Link
DN140B LED20S/840 PSED-E C		2200	100	○	4000	IP20	24	32595800	112,00	Link
DN140B LED20S/830 PSU WR IP54 PI6		2200	100	✘	3000	IP54	48	32600900	112,00	Link
DN140B LED20S/840 PSU WR IP54 PI6		2200	100	✘	4000	IP54	48	32601600	112,00	Link
DN140B LED20S/830 PSED-E WR IP54		2200	100	○	3000	IP54	24	32602300	142,00	Link
DN140B LED20S/840 PSED-E WR IP54		2200	100	○	4000	IP54	24	32603000	142,00	Link
DN140B LED20S/830 PSU C IP54 PI6		2200	100	✘	3000	IP54	48	32608500	102,00	Link
DN140B LED20S/840 PSU C IP54 PI6		2200	100	✘	4000	IP54	48	32609200	102,00	Link
DN140B LED20S/830 PSED-E C IP54		2200	100	○	3000	IP54	24	32610800	132,00	Link
DN140B LED20S/840 PSED-E C IP54		2200	100	○	4000	IP54	24	32611500	132,00	Link
DN140B LED20S/830 PSED-E WR ELB3		2200	100	○	3000	IP20	24	32614600	302,00	Link
DN140B LED20S/840 PSED-E WR ELB3		2200	100	○	4000	IP20	24	32615300	302,00	Link
DN140B LED20S/830 PSED-E C ELB3		2200	100	○	3000	IP20	24	32837900	292,00	Link
DN140B LED20S/840 PSED-E C ELB3		2200	100	○	4000	IP20	24	32838600	292,00	Link
DN140B LED20S/830 PSED-E WR ELB3	2200	100	○	3000	IP20	24	32833100	302,00	Link	
DN140B LED20S/840 PSED-E WR ELB3	2200	100	○	4000	IP20	24	32834800	302,00	Link	

CoreLine SlimDownlight



1 PACK

Producttype	LED	Licht-stroom	Efficiency	Dimbaar	Kleur-temperatuur	Vocht-bestendig-heid	Prod. / MCB (16a type B)	EOC	Bruto	Ecat
	W	lm	lm/W		K	IP waarde	aantal		€	
NIEUW DN145B LED6S/830 PSU II WH	6,5	650	100	☒	3000	IP 20/44	38	33945099	52,00	Link
NIEUW DN145B LED6S/840 PSU II WH		650	100	☒	4000	IP 20/44	38	33946799	52,00	Link
DN145B LED10S/830 PSU II WH	11	1100	100	☒	3000	IP 20/44	38	33733399	59,00	Link
DN145B LED10S/840 PSU II WH		1100	100	☒	4000	IP 20/44	38	33733400	59,00	Link
DN145C LED10S/830 PSU II WH		1100	100	☒	3000	IP 20/44	38	33733403	69,00	Link
DN145C LED10S/840 PSU II WH		1100	100	☒	4000	IP 20/44	38	33733404	69,00	Link
NIEUW DN145B LED10S/830 PSD-E II WH	13	1100	85	☉	3000	IP 20/44	38	96100899	82,00	Link
NIEUW DN145B LED10S/840 PSD-E II WH		1100	85	☉	4000	IP 20/44	38	96101599	82,00	Link
DN145B LED20S/830 PSU II WH	21	2100	100	☒	3000	IP 20/44	13	33733401	69,00	Link
DN145B LED20S/840 PSU II WH		2100	100	☒	4000	IP 20/44	13	33733402	69,00	Link
DN145C LED20S/830 PSU II WH		2100	100	☒	3000	IP 20/44	13	33733405	69,00	Link
DN145C LED20S/840 PSU II WH		2100	100	☒	4000	IP 20/44	13	33733406	69,00	Link
NIEUW DN145B LED20S/830 PSD-E II WH	22,5	2100	93	☉	3000	IP 20/44	13	96102299	99,00	Link
NIEUW DN145B LED20S/840 PSD-E II WH		2100	93	☉	4000	IP 20/44	13	96103999	99,00	Link

CoreLine Inbouwspot



RS141 richtbaar, RS140 niet-richtbaar, RS142 niet-richtbaar, fire rated



L70
50.000 uur 1 PACK

Producttype	LED	Licht-stroom	Efficiency	Dimbaar	Kleur-temperatuur	Vocht-bestendig-heid	EOC	Bruto	Ecat	
	W	lm	lm/W		K	IP waarde		€		
RS140B LED6-32-/827 PSR PI6 WH	8	650	81	☉	2700	IP65	38277399	45,00	Link	
RS140B LED6-32-/830 PSR PI6 WH		650	81	☉	3000	IP65	38278099	45,00	Link	
RS140B LED6-32-/840 PSR PI6 WH		650	81	☉	4000	IP65	38279799	45,00	Link	
RS141B LED6-32-/827 PSR PI6 WH		650	81	☉	2700	IP44	38280399	49,00	Link	
RS141B LED6-32-/830 PSR PI6 WH		650	81	☉	3000	IP44	38281099	49,00	Link	
RS141B LED6-32-/840 PSR PI6 WH		650	81	☉	4000	IP44	38282799	49,00	Link	
RS140B LED6-32-/827 PSR PI6 ALU		650	81	☉	2700	IP65	38287299	45,00	Link	
RS140B LED6-32-/830 PSR PI6 ALU		650	81	☉	3000	IP65	38288999	45,00	Link	
RS140B LED6-32-/840 PSR PI6 ALU		650	81	☉	4000	IP65	38289699	45,00	Link	
RS141B LED6-32-/827 PSR PI6 ALU		650	81	☉	2700	IP44	38290299	49,00	Link	
RS141B LED6-32-/830 PSR PI6 ALU		650	81	☉	3000	IP44	38291999	49,00	Link	
RS141B LED6-32-/840 PSR PI6 ALU		650	81	☉	4000	IP44	38292699	49,00	Link	
RS142B LED6-32-/827 PSR PI6 WH FR		650	81	☉	2700	IP65	38417399	50,00	Link	
RS142B LED6-32-/830 PSR PI6 WH FR		650	81	☉	3000	IP65	38418099	50,00	Link	
RS141B LED9-32-/830 PSR PI6 WH		11	900	82	☉	3000	IP44	38283499	53,00	Link
RS141B LED9-32-/840 PSR PI6 WH			900	82	☉	4000	IP44	38284199	53,00	Link
RS140B LED9-32-/830 PSR PI6 WH			900	82	☉	3000	IP65	38285899	49,00	Link
RS140B LED9-32-/840 PSR PI6 WH			900	82	☉	4000	IP65	38286599	49,00	Link
RS140B LED9-32-/830 PSR PI6 ALU	900		82	☉	3000	IP65	38293399	49,00	Link	
RS140B LED9-32-/840 PSR PI6 ALU	900		82	☉	4000	IP65	38294099	49,00	Link	
RS141B LED12-36-/830 PSR PI6 WH	15	1200	83	☉	3000	IP44	38419799	62,00	Link	
RS141B LED12-36-/840 PSR PI6 WH		1200	83	☉	4000	IP44	38420399	62,00	Link	
RS140B LED12-36-/830 PSR PI6 WH		1200	83	☉	3000	IP65	38421099	58,00	Link	
RS140B LED12-36-/840 PSR PI6 WH		1200	83	☉	4000	IP65	38422799	58,00	Link	
RS140B LED12-36-/830 PSR PI6 ALU		1200	83	☉	3000	IP44	38423499	58,00	Link	
RS140B LED12-36-/840 PSR PI6 ALU		1200	83	☉	4000	IP44	38424199	58,00	Link	

CoreLine Inbouwspot - accessoires



L70
50.000 uur 1 PACK

Producttype	LED	Licht- stroom	Efficiency	Dimbaar	Kleur- temperatuur	Vocht- bestendig- heid	EOC	Bruto	Ecat
	W	lm	lm/W		K	IP waarde		€	
1 RS140Z MODULE LED6-32-/827	8	650	81		2700		38295799	37,00	
1 RS140Z MODULE LED6-32-/830		650	81		3000		38296499	37,00	
1 RS140Z MODULE LED6-32-/840		650	81		4000		38297199	37,00	
1 RS140Z MODULE LED9-32-/830	11	900	82		3000		38298899	41,00	
1 RS140Z MODULE LED9-32-/840		900	82		4000		38299599	41,00	
1 RS140Z MODULE LED12-32-/830	15	1200	80		3000		38444999	50,00	
1 RS140Z MODULE LED12-32-/840		1200	80		4000		38446399	50,00	
2 RS140Z CFRM RND-ADJUST D80 BK							38448799	12,00	
2 RS140Z CFRM SQR-ADJUST WH							38456299	18,00	
2 RS140Z CFRM SQR-ADJUST ALU							38458699	18,00	
2 RS140Z CFRM SQR-FIX Darklight							38508899	18,00	
2 RS143Z CFRM GRID 1x1 WH							38832499	30,00	Link
2 RS143Z CFRM GRID 1x2 WH							38833199	36,00	Link
2 RS143Z CFRM GRID 1x3 WH							38834899	44,00	Link

CoreLine Projector



L70
50.000 uur 1 PACK

Producttype	LED	Licht- stroom	Efficiency	Dimbaar	Kleur- temperatuur	Vocht- bestendig- heid	Prod. / MCB (16a type B)	EOC	Bruto	Ecat
	W	lm	lm/W		K	IP waarde	aantal		€	
ST150T LED22S-23-/830 PSU BK	24	2200	92	<input checked="" type="checkbox"/>	3000	IP20	40	79067799	95,00	Link
ST150T LED22S-23-/840 PSU BK		2200	92	<input checked="" type="checkbox"/>	4000	IP20	40	79068499	95,00	Link
ST150T LED22S-23-/830 PSU WH		2200	92	<input checked="" type="checkbox"/>	3000	IP20	40	79069199	95,00	Link
ST150T LED22S-23-/840 PSU WH		2200	92	<input checked="" type="checkbox"/>	4000	IP20	40	79070799	95,00	Link
ST150T LED22S-36-/830 PSU BK		2200	92	<input checked="" type="checkbox"/>	3000	IP20	40	79071499	95,00	Link
ST150T LED22S-36-/830 PSU WH		2200	92	<input checked="" type="checkbox"/>	3000	IP20	40	79073899	95,00	Link
ST150T LED22S-36-/840 PSU BK		2200	92	<input checked="" type="checkbox"/>	4000	IP20	40	79072199	95,00	Link
ST150T LED22S-36-/840 PSU WH		2200	92	<input checked="" type="checkbox"/>	4000	IP20	40	79074599	95,00	Link

CoreLine Noodmodule



1 PACK

Producttype	LED	Licht- stroom	Efficiency	Dimbaar	Kleur- temperatuur	Vocht- bestendig- heid	Prod. / MCB (16a type B)	EOC	Bruto	Ecat
	W	lm	lm/W		K	IP waarde	aantal		€	
NIEUW EM120B LED2S EL3 WH	4	180	90		5000	IP20		79146999	96,00	Link
NIEUW EM120B LED2S EL3 SELF-TEST WH		180	90		5000	IP20		79147699	109,00	Link

CoreLine Waterdicht



L70
50.000 uur 1 PACK



Producttype	LED	Licht- stroom	Efficiency	Dimbaar	Kleur- temperatuur	Vocht- bestendig- heid	Prod. / MCB (16a type B)	EOC	Bruto	Ecat		
	W	lm	lm/W		K	IP waarde	aantal		€			
NIEUW	WT120C G2 LED18S/840 PSU PCO L600	15	1800	120	✗	4000	IP65	24	34976399	73,00	Link	
NIEUW	WT120C G2 LED19S/840 PSU MDU L600	16	1900	118	✗	4000	IP65	24	96244900	83,00	Link	
NIEUW	WT120C G2 LED19S/840 PSD L600		1900	118	●	4000	IP65	24	88306800	93,00	Link	
NIEUW	WT120C G2 LED19S/840 PSU L600		1900	118	✗	4000	IP65	24	84045900	63,00	Link	
NIEUW	WT120C G2 LED25S/840 PSU PCO L1200		20,5	2500	121	✗	4000	IP65	24	34977099	103,00	Link
NIEUW	WT120C G2 LED27S/840 PSU TW3 L1200	21	2700	128	✗	4000	IP65	24	91685800	123,00	Link	
NIEUW	WT120C G2 LED27S/840 PSU MDU L1200		2700	128	✗	4000	IP65	24	96248700	113,00	Link	
NIEUW	WT120C G2 LED27S/840 PSU MDU TW3 L1200		2700	128	✗	4000	IP65	24	96249400	143,00	Link	
NIEUW	WT120C G2 LED27S/840 PSU ELB3 L1200		2700	128	✗	4000	IP65	24	85418000	273,00	Link	
NIEUW	WT120C G2 LED27S/840 PSU MDU ELB3 L1200		2700	128	✗	4000	IP65	24	96251700	293,00	Link	
NIEUW	WT120C G2 LED27S/840 PSD L1200		2700	128	●	4000	IP65	24	88307500	123,00	Link	
NIEUW	WT120C G2 LED27S/840 PSD ELB3 L1200		2700	128	●	4000	IP65	24	88311200	303,00	Link	
NIEUW	WT120C G2 LED27S/840 PSU L1200		2700	128	✗	4000	IP65	24	84046600	93,00	Link	
NIEUW	WT120C G2 LED31S/840 PSU PCO L1500		24,3	3100	127	✗	4000	IP65	24	34978799	115,00	Link
NIEUW	WT120C G2 LED34S/840 PSU TW3 L1500		25,5	3400	133	✗	4000	IP65	24	91686500	135,00	Link
NIEUW	WT120C G2 LED34S/840 PSU MDU L1500	3400		133	✗	4000	IP65	24	96267800	125,00	Link	
NIEUW	WT120C G2 LED34S/840 PSU MDU TW3 L1500	3400		133	✗	4000	IP65	24	96268500	155,00	Link	
NIEUW	WT120C G2 LED34S/840 PSD L1500	3400		133	●	4000	IP65	24	88308200	135,00	Link	
NIEUW	WT120C G2 LED34S/840 PSU ELB3 L1500	3400		133	✗	4000	IP65	24	85420300	285,00	Link	
NIEUW	WT120C G2 LED34S/840 PSU MDU ELB3 L1500	3400		133	✗	4000	IP65	24	96271500	305,00	Link	
NIEUW	WT120C G2 LED34S/840 PSD ELB3 L1500	3400		133	●	4000	IP65	24	88313600	315,00	Link	
NIEUW	WT120C G2 LED34S/840 PSU L1500	3400		133	✗	4000	IP65	24	84047300	105,00	Link	
NIEUW	WT120C G2 LED37S/840 PSU PCO L1200	28,6		3700	129	✗	4000	IP65	24	34979499	107,00	Link
NIEUW	WT120C G2 LED40S/840 PSU TW3 L1200	30		4000	133	✗	4000	IP65	24	91687200	127,00	Link
NIEUW	WT120C G2 LED40S/840 PSU MDU L1200		4000	133	✗	4000	IP65	24	96256200	117,00	Link	
NIEUW	WT120C G2 LED40S/840 PSU MDU TW3 L1200		4000	133	✗	4000	IP65	24	96257900	147,00	Link	
NIEUW	WT120C G2 LED40S/840 PSU WEC L1200		4000	133	✗	4000	IP65	24	16316700	107,00	Link	
NIEUW	WT120C G2 LED40S/840 PSU TW1 WEC L1200		4000	133	✗	4000	IP65	24	16317400	132,00	Link	
NIEUW	WT120C G2 LED40S/840 PSD L1200		4000	133	●	4000	IP65	24	88309900	127,00	Link	
NIEUW	WT120C G2 LED40S/840 PSU ELB3 L1200		4000	133	✗	4000	IP65	24	85419700	277,00	Link	
NIEUW	WT120C G2 LED40S/840 PSU MDU ELB3 L1200		4000	133	✗	4000	IP65	24	96263000	297,00	Link	
NIEUW	WT120C G2 LED40S/840 PSD ELB3 L1200		4000	133	●	4000	IP65	24	88312900	307,00	Link	
NIEUW	WT120C G2 LED40S/840 PSU L1200		4000	133	✗	4000	IP65	24	84048000	97,00	Link	
NIEUW	WT120C G2 LED57S/840 PSU PCO L1500	42,9	5700	132	✗	4000	IP65	24	34980099	119,00	Link	
NIEUW	WT120C G2 LED60S/840 PSU TW3 L1500	45	6000	133	✗	4000	IP65	24	91688900	139,00	Link	
NIEUW	WT120C G2 LED60S/840 PSU MDU L1500		6000	133	✗	4000	IP65	24	96275300	129,00	Link	
NIEUW	WT120C G2 LED60S/840 PSU MDU TW3 L1500		6000	133	✗	4000	IP65	24	96276000	159,00	Link	
NIEUW	WT120C G2 LED60S/840 PSU WEC L1500		6000	133	✗	4000	IP65	24	16318100	119,00	Link	
NIEUW	WT120C G2 LED60S/840 PSU TW1 WEC L1500		6000	133	✗	4000	IP65	24	16319800	144,00	Link	
NIEUW	WT120C G2 LED60S/840 PSD L1500		6000	133	●	4000	IP65	24	88310500	139,00	Link	
NIEUW	WT120C G2 LED60S/840 PSU ELB3 L1500		6000	133	✗	4000	IP65	24	85421000	289,00	Link	
NIEUW	WT120C G2 LED60S/840 PSU MDU ELB3 L1500		6000	133	✗	4000	IP65	24	96282100	309,00	Link	
NIEUW	WT120C G2 LED60S/840 PSD ELB3 L1500		6000	133	●	4000	IP65	24	88314300	319,00	Link	
NIEUW	WT120C G2 LED60S/840 PSU L1500		6000	133	✗	4000	IP65	24	84049700	109,00	Link	
NIEUW	WT120C G2 LED75S/840 PSU PCO L1500	57,1	7500	131	✗	4000	IP65	18	34981799	129,00	Link	
NIEUW	WT120C G2 LED80S/840 PSU TW3 L1500	61	8000	131	✗	4000	IP65	18	40930200	149,00	Link	
NIEUW	WT120C G2 LED80S/840 PSU MDU L1500		8000	131	✗	4000	IP65	18	96286900	139,00	Link	
NIEUW	WT120C G2 LED80S/840 PSD L1500		8000	131	●	4000	IP65	18	40929600	149,00	Link	
NIEUW	WT120C G2 LED80S/840 PSU L1500 ELB3		8000	131	✗	4000	IP65	18	40931900	299,00	Link	
NIEUW	WT120C G2 LED80S/840 PSU L1500		8000	131	✗	4000	IP65	24	40928900	119,00	Link	

CoreLine Highbay



L70
70.000 uur 1 PACK



CoreLine

Producttype	LED	Licht- stroom	Efficiency	Dimbaar	Kleur- temperatuur	Vocht- bestendig- heid	Prod. / MCB (16a type B)	EOC	Bruto	Ecat
	W	lm	lm/W		K	IP waarde	aantal		€	
BY120P G4 LED100S/840 PSU NB	69	10000	145	●	4000	IP65	6	33571100	425,00	Link
BY120P G4 LED100S/840 PSU WB		10000	145	⊗	4000	IP65	6	33570400	425,00	Link
BY120P G4 LED100S/865 PSU NB		10000	145	⊗	6500	IP65	6	33567400	425,00	Link
BY120P G4 LED100S/865 PSU WB		10000	145	⊗	6500	IP65	6	33566700	425,00	Link
BY120P G4 LED100/840 PSD NB		10000	145	●	4000	IP65	8	33702900	455,00	Link
BY120P G4 LED100/840 PSD WB		10000	145	●	4000	IP65	8	33703600	455,00	Link
BY121P G4 LED200S/840 PSU NB	138	20000	145	⊗	4000	IP65	6	33569800	495,00	Link
BY121P G4 LED200S/840 PSU WB		20000	145	⊗	4000	IP65	6	33568100	495,00	Link
BY121P G4 LED200S/865 PSU NB		20000	145	⊗	6500	IP65	6	33565000	495,00	Link
BY121P G4 LED200S/865 PSU WB		20000	145	⊗	6500	IP65	6	33564300	495,00	Link
BY121P G4 LED200/840 PSD NB		20000	145	●	4000	IP65	8	33698500	525,00	Link
BY121P G4 LED200/840 PSD WB		20000	145	●	4000	IP65	8	33699200	525,00	Link
BY122P G4 LED250S/840 PSU NB	175	25000	143	⊗	4000	IP65	6	33664000	595,00	Link
BY122P G4 LED250S/840 PSU WB		25000	143	⊗	4000	IP65	6	33665700	595,00	Link
BY122P G4 LED250/840 PSD NB		25000	143	●	4000	IP65	6	33879800	625,00	Link
BY122P G4 LED250/840 PSD WB		25000	143	●	4000	IP65	6	33880400	625,00	Link

CoreLine Highbay - montage accessoires

Montagebeugels



1 PACK

Producttype	EOC	Bruto	Ecat
		€	
BY121Z G4 BR L300	34186600	49,50	
BY121Z G4 BR L400	34187300	54,90	

CoreLine Batten



L70
50.000 uur 1 PACK



Producttype	LED	Licht- stroom	Efficiency	Dimbaar	Kleur- temperatuur	Vocht- bestendig- heid	Prod. / MCB (16a type B)	EOC	Bruto	Ecat
	W	lm	lm/W		K	IP waarde	aantal		€	
BN124C LED21S/840 PSU TW1 L600	19	2100	111	⊗	4000	IP20	24	07472599	85,00	Link
BN124C LED19S/830 PSU TW1 L600		1900	100	⊗	3000	IP20	24	07473299	85,00	Link
BN124C LED41S/840 PSU TW1 L1200	38	4100	108	⊗	4000	IP20	24	07474999	115,00	Link
BN124C LED38S/830 PSU TW1 L1200		3800	100	⊗	3000	IP20	24	38000799	115,00	Link
BN124C LED41S/840 PSU ELB3 TW1 L1200	42	4100	98	⊗	4000	IP20	24	39256799	295,00	Link
BN124C LED64S/840 PSU TW1 L1500	60	6400	107	⊗	4000	IP20	24	38001499	125,00	Link
BN124C LED60S/830 PSU TW1 L1500		6000	100	⊗	3000	IP20	24	38002199	131,00	Link
BN124C LED64S/840 PSU ELB3 TW1 L1500		6400	107	⊗	4000	IP20	24	39258199	305,00	Link

CoreLine Tempo XL



L80
75.000 uur  1 PACK

Producttype	LED	Licht-stroom	Efficiency	Dimbaar	Kleur-temperatuur	Vocht-bestendig-heid	Prod. / MCB (16a type B)	EOC	Bruto	Ecat
	W	lm	lm/W		K	IP waarde	aantal		€	
NIEUW BVP140 LED360-4S 30K6/740 PSD OFA52 D9	225	30600	136	☉	4000	IP66	4	87288500	1225,00	Link
BVP140 LED360-4S 30K6/740 PSU OFA52		30600	269	☒	4000	IP66	4	87280900	1200,00	Link
BVP140 LED360-4S 31K3/740 PSD S D9		31300	139	☉	4000	IP66	4	87292200	1225,00	Link
BVP140 LED360-4S 31K3/740 PSU S		31300	139	☒	4000	IP66	4	87284700	1200,00	Link
NIEUW BVP140 LED420-4S 35K3/740 PSD OFA52 D9	250	35300	141	☉	4000	IP66	4	87287800	1325,00	Link
BVP140 LED420-4S 35K3/740 PSU OFA52		35300	141	☒	4000	IP66	4	87279300	1300,00	Link
BVP140 LED420-4S 36K1/740 PSD S D9		36100	144	☉	4000	IP66	4	87291500	1325,00	Link
BVP140 LED420-4S 36K1/740 PSU S		36100	144	☒	4000	IP66	4	87283000	1300,00	Link
NIEUW BVP140 LED480-4S 40K3/740 PSD OFA52 D9	295	40300	137	☉	4000	IP66	4	87286100	1325,00	Link
BVP140 LED480-4S 40K3/740 PSU OFA52		40300	137	☒	4000	IP66	4	87278600	1300,00	Link
BVP140 LED480-4S 41K3/740 PSD S D9		41300	140	☉	4000	IP66	4	87290800	1325,00	Link
BVP140 LED480-4S 41K3/740 PSU S		41300	140	☒	4000	IP66	4	87282300	1300,00	Link

CoreLine Tempo - large




L80
75.000 uur  1 PACK

Producttype	LED	Licht-stroom	Efficiency	Dimbaar	Kleur-temperatuur	Vocht-bestendig-heid	Prod. / MCB (16a type B)	EOC	Bruto	Ecat
	W	lm	lm/W		K	IP waarde	aantal		€	
BVP130 LED160-4S/740 A	120	16000	133	☒	4000	IP66	1	09641000	519,00	Link
BVP130 LED160-4S/740 S		16000	133	☒	4000	IP66	1	09644100	519,00	Link
BVP130 LED210-4S/740 A	162	21000	130	☒	4000	IP66	1	09640300	609,00	Link
BVP130 LED210-4S/740 S		21000	130	☒	4000	IP66	1	09643400	609,00	Link
BVP130 LED260-4S/740 A	217	26000	120	☒	4000	IP66	1	09639700	679,00	Link
BVP130 LED260-4S/740 S		26000	120	☒	4000	IP66	1	09642700	679,00	Link

CoreLine Tempo - medium



L80
75.000 uur  1 PACK

Producttype	LED	Licht-stroom	Efficiency	Dimbaar	Kleur-temperatuur	Vocht-bestendig-heid	Prod. / MCB (16a type B)	EOC	Bruto	Ecat
	W	lm	lm/W		K	IP waarde	aantal		€	
BVP125 LED80-4S/740 A	63	8000	133	☒	4000	IP66	8	45588000	320,00	Link
BVP125 LED80-4S/740 S		8000	133	☒	4000	IP66	8	45590300	320,00	Link
BVP125 LED120-4S/740 A	95	12000	129	☒	4000	IP66	8	45587300	390,00	Link
BVP125 LED120-4S/740 S		12000	129	☒	4000	IP66	8	45589700	390,00	Link

CoreLine Tempo - small



L80
75.000 uur 1 PACK



Producttype	LED	Licht-stroom	Efficiency	Dimbaar	Kleur-temperatuur	Vocht-bestendig-heid	Prod. / MCB (16a type B)	EOC	Bruto	Ecat
	W	lm	lm/W		K	IP waarde	aantal		€	
BVP110 LED42/NW A	38	4200	111	✗	4000	IP65	95	30635300	195,00	Link
BVP110 LED42/NW S		4200	111	✗	4000	IP65	95	30636000	195,00	Link

CoreLine Bollard



L70
50.000 uur 1 PACK



Producttype	LED	Licht-stroom	Efficiency	Dimbaar	Kleur-temperatuur	Vocht-bestendig-heid	Prod. / MCB (16a type B)	EOC	Bruto	Ecat
	W	lm	lm/W		K	IP waarde	aantal		€	
BCP155 LED100/NW PSU 220-240V A 7043	12	1000	83	✗	4000	IP65	1	38376300	300,00	Link
BCP155 LED100/NW PSU 220-240V S 7043		1000	83	✗	4000	IP65	1	38378700	300,00	Link
BCP155 LED100/WW PSU 220-240V A 7043	13	1000	77	✗	3000	IP65	1	38375600	300,00	Link
BCP155 LED100/WW PSU 220-240V S 7043		1000	77	✗	3000	IP65	1	38377000	300,00	Link

CoreLine Bollard - accessoires



1 PACK

Producttype	EOC	Bruto	Ecat
		€	
ZCP150 ANB L500	38379400	125,00	Link

CoreLine Malaga



L70
100.000 uur 1 PACK



Producttype	LED	Licht-stroom	Efficiency	Dimbaar	Kleur-temperatuur	Vocht-bestendig-heid	Prod. / MCB (16a type B)	EOC	Bruto	Ecat
	W	lm	lm/W		K	IP waarde	aantal		€	
BRP101 LED37/740 DM 42-60A	29,5	3700	125	✗	4000	IP65	11	99815100	225,00	Link
BRP102 LED55/740 DM 42-60A	39	5500	141	✗	4000	IP65	11	99817500	275,00	Link
BRP102 LED75/740 DM 42-60A	56,5	7500	133	✗	4000	IP65	11	99819900	300,00	Link
BRP102 LED110/740 DM 42-60A	81	11000	136	✗	4000	IP65	11	99821200	325,00	Link

CoreLine Malaga - accessoire voor paalmontage



1 PACK

Producttype	EOC	Bruto	Ecat
		€	
ZRP220 AD60/60 A5	62134100	50,00	Link

CoreLine Beveiliging



L70
50.000 uur

1 PACK

Producttype	LED	Licht- stroom	Efficiency	Dimbaar	Kleur- temperatuur	Vocht- bestendig- heid	Prod. / MCB (16a type B)	EOC	Bruto	Ecat
	W	lm	lm/W		K	IP waarde	aantal		€	
BWC110 LED9-/830 PSU II WH	9	900	100	<input checked="" type="checkbox"/>	3000	IP54	27	85189999	138,00	Link
BWC110 LED9-/830 PSU II WH PH		900	100	<input checked="" type="checkbox"/>	3000	IP54	27	85190599	159,00	Link
BWC110 LED9-/830 PSU II BK		900	100	<input checked="" type="checkbox"/>	3000	IP54	27	85191299	138,00	Link
BWC110 LED9-/830 PSU II BK PH		900	100	<input checked="" type="checkbox"/>	3000	IP54	27	85192999	159,00	Link
BWC120 LED18-/830 PSU II WH	17	1800	106	<input checked="" type="checkbox"/>	3000	IP54	50	85193699	192,00	Link
BWC120 LED18-/830 PSU II WH PH		1800	106	<input checked="" type="checkbox"/>	3000	IP54	50	85194399	212,00	Link
BWC120 LED18-/830 PSU II BK		1800	106	<input checked="" type="checkbox"/>	3000	IP54	50	85195099	192,00	Link
BWC120 LED18-/830 PSU II BK PH		1800	106	<input checked="" type="checkbox"/>	3000	IP54	50	85196799	212,00	Link

Ledinaire Panel

www.philips.be/ledinaire



L70
50.000 uur

Producttype	LED	Licht-stroom	Effi-ciency	Dim-baar	Kleur-temperatuur	Vocht-bestendig-heid	Prod. / MCB (16a type B)	VPE	EOC	Bruto	Ecat
	W	lm	lm/W		K	IP waarde	aantal	stuks/doos		€	
RC065B LED34S/840 PSU W60L60 NOC 1PK	38	3400	90	<input checked="" type="checkbox"/>	4000	IP20	40	1	79152000	80,00	Link

LET OP: Vanaf augustus 2018 is de verpakkingseenheid van de Ledinaire panels veranderd van 4 naar 1

Ledinaire Wand



L70
50.000 uur

Producttype	LED	Licht-stroom	Effi-ciency	Dim-baar	Kleur-temperatuur	Vocht-bestendig-heid	Prod. / MCB (16a type B)	VPE	EOC	Bruto	Ecat
	W	lm	lm/W		K	IP waarde	aantal	stuks/doos		€	
WLO60V LED11S/830 PSU II WH	12	1100	90	<input checked="" type="checkbox"/>	3000	IP44	50	1	33909299	45,00	Link
WLO60V LED11S/840 PSU II WH		1100	90	<input checked="" type="checkbox"/>	4000	IP44	50	1	33910899	45,00	Link
WLO60V LED17S/830 PSU II WH	18,5	1700	90	<input checked="" type="checkbox"/>	3000	IP44	50	1	33911599	55,00	Link
WLO60V LED17S/840 PSU II WH		1700	90	<input checked="" type="checkbox"/>	4000	IP44	50	1	33912299	55,00	Link
WLO60V LED17S/830 PSU MDU II WH	19,5	1700	90	<input checked="" type="checkbox"/>	3000	IP44	50	1	33913999	75,00	Link
WLO60V LED17S/840 PSU MDU II WH		1700	90	<input checked="" type="checkbox"/>	4000	IP44	50	1	33914699	75,00	Link

Ledinaire Downlight



Gatmaat DN060
8S = 150 mm
18S = 200 mm

L65
50.000 uur

Producttype	LED	Licht-stroom	Effi-ciency	Dim-baar	Kleur-temperatuur	Vocht-bestendig-heid	Prod. / MCB (16a type B)	VPE	EOC	Bruto	Ecat
	W	lm	lm/W		K	IP waarde	aantal	stuks/doos		€	
DN060B LED8S/830 PSU WH	9	800	89	<input checked="" type="checkbox"/>	3000	IP20	48	1	30662999	35,00	Link
DN060B LED8S/840 PSU WH		800	89	<input checked="" type="checkbox"/>	4000	IP20	48	1	30664399	35,00	Link
DN060B LED18S/830 PSU WH	18	1800	100	<input checked="" type="checkbox"/>	3000	IP20	48	1	30661299	45,00	Link
DN060B LED18S/840 PSU WH		1800	100	<input checked="" type="checkbox"/>	4000	IP20	48	1	30663699	45,00	Link

Ledinaire SlimDownlight



L70
50.000 uur

Producttype	LED	Licht-stroom	Effi-ciency	Dim-baar	Kleur-temperatuur	Vocht-bestendig-heid	Prod. / MCB (16a type B)	VPE	EOC	Bruto	Ecat
	W	lm	lm/W		K	IP waarde	aantal	stuks/doos		€	
NIEUW DN065B G2 LED10/830 12W 220V D150 RD EU	11	950	86	<input checked="" type="checkbox"/>	3000	IP20	48	1	67939200	25,00	Link
NIEUW DN065B G2 LED10/840 12W 220V D150 RD EU		1000	90	<input checked="" type="checkbox"/>	4000	IP20	48	1	67941500	30,00	Link
NIEUW DN065B G2 LED19/830 23W 220V D200 RD EU	22	1900	86	<input checked="" type="checkbox"/>	3000	IP20	48	1	67943900	25,00	Link
NIEUW DN065B G2 LED20/840 23W 220V D200 RD EU		2000	90	<input checked="" type="checkbox"/>	4000	IP20	48	1	67945300	30,00	Link

Ledinaire Spot - ClearAccent



L65
50.000 uur

Producttype*	LED	Licht-stroom	Effi-ciency	Dim-baar	Kleur-temperatuur	Vocht-bestendig-heid	Prod. / MCB (16a type B)	VPE	EOC	Bruto	Ecat
	W	lm	lm/W		K	IP waarde	aantal	stuks/doos		€	
RS060B LED5-36-/830 PSR II WH	6	500	83	☐	3000	IP20	48	1	07267799	35,00	Link
RS060B LED5-36-/840 PSR II WH		500	83	☐	4000	IP20	48	1	07268499	35,00	Link
RS061B LED5-36-/830 PSR II WH		500	83	☐	3000	IP20	48	1	07269199	38,00	Link
RS061B LED5-36-/840 PSR II WH		500	83	☐	4000	IP20	48	1	07270799	38,00	Link

* RS060: vast, RS061: kantelbaar.

Ledinaire Waterdicht



L65
50.000 uur

Producttype	LED	Licht-stroom	Effi-ciency	Dim-baar	Kleur-temperatuur	Vocht-bestendig-heid	Prod. / MCB (16a type B)	VPE	EOC	Bruto	Ecat
	W	lm	lm/W		K	IP waarde	aantal	stuks/doos		€	
WT055C LED18S/840 PSU L600	16,5	1800	109	☒	4000	IP65	10	1	79296199	65,00	Link
WT055C LED18S/840 PSU TW1 L600		1800	109	☒	4000	IP65	10	1	79297899	90,00	Link
WT055C LED36S/840 PSU L1200	33	3600	109	☒	4000	IP65	10	1	79298599	75,00	Link
WT055C LED36S/840 PSU TW1 L1200		3600	109	☒	4000	IP65	10	1	79299299	100,00	Link
WT055C LED56S/840 PSU L1500	51	5600	110	☒	4000	IP65	10	1	79300599	85,00	Link
WT055C LED56S/840 PSU TW1 L1500		5600	110	☒	4000	IP65	10	1	79301299	110,00	Link

Ledinaire Batten



L65
50.000 uur

	Producttype	LED	Licht-stroom	Effi-ciency	Dim-baar	Kleur-temperatuur	Vocht-bestendig-heid	Prod. / MCB (16a type B)	VPE	EOC	Bruto	Ecat
		W	lm	lm/W		K	IP waarde	aantal	stuks/doos		€	
NIEUW	BN013C LED5S/840 L300	5	500	100	☒	4000	IP20	10	1	34952799	14,00	Link
NIEUW	BN013C LED5S/830 L300		500	100	☒	3000	IP20	10	1	34953499	14,00	Link
NIEUW	BN013C LED10S/840 L600	10	1000	100	☒	4000	IP20	10	1	34954199	17,00	Link
NIEUW	BN013C LED10S/830 L600		1000	100	☒	3000	IP20	10	1	34955899	17,00	Link
NIEUW	BN013C LED15S/840 L900	15	1500	100	☒	4000	IP20	10	1	34956599	20,00	Link
NIEUW	BN013C LED14S/830 L900		1410	100	☒	3000	IP20	10	1	34957299	20,00	Link
NIEUW	BN013C LED20S/840 L1200	20	2000	100	☒	4000	IP20	10	1	34958999	20,00	Link
NIEUW	BN013C LED19S/830 L1200		1880	100	☒	3000	IP20	10	1	34959699	20,00	Link
NIEUW	BN013C LED25S/840 L1500	24	2500	100	☒	4000	IP20	10	1	34960299	26,00	Link
NIEUW	BN013C LED24S/830 L1500		2350	100	☒	3000	IP20	10	1	34961999	26,00	Link

Ledinaire Highbay



L70
50.000 uur

Producttype	LED	Licht-stroom	Effi-ciency	Dim-baar	Kleur-temperatuur	Vocht-bestendig-heid	Prod. / MCB (16a type B)	VPE	EOC	Bruto	Ecat
	W	lm	lm/W		K	IP waarde	aantal	stuks/doos		€	
BY020P LED100S/840 PSU WB GR	97	10000	103	✗	4000	IP65	22	1	33996299	275,00	Link
BY021P LED200S/840 PSU WB GR	190	19500	103	✗	4000	IP65	15	1	33998699	375,00	Link

Ledinaire Highbay - reflector accessoire



L70
50.000 uur

Producttype	EOC	Bruto	Ecat
		€	
BY020ZAC	33992499	50,00	Link
BY021ZAC	33994899	75,00	Link

Ledinaire Schijnwerper - maxi



L70
50.000 uur

Producttype	LED	Licht-stroom	Effi-ciency	Dim-baar	Kleur-temperatuur	Vocht-bestendig-heid	Prod. / MCB (16a type B)	VPE	EOC	Bruto	Ecat
	W	lm	lm/W		K	IP waarde	aantal	stuks/doos		€	
BVP155 LED105/840 PSU 100W VWB CE	100	10500	105	✗	4000	IP65	22	1	33125699	120,00	Link
BVP155 LED100/840 PSU 100W AWB CE		10000	100	✗	4000	IP65	15	1	33128799	150,00	Link
BVP155 LED157/840 PSU 150W VWB CE	150	15750	105	✗	4000	IP65	11	1	33126399	170,00	Link
BVP155 LED150/840 PSU 150W AWB CE		15000	100	✗	4000	IP65	22	1	33129499	200,00	Link
BVP155 LED210/840 PSU 200W VWB CE	200	21000	100	✗	4000	IP65	15	1	33127099	220,00	Link
BVP155 LED200/840 PSU 200W AWB CE		20000	100	✗	4000	IP65	11	1	33130099	250,00	Link

Ledinaire Schijnwerper - mini



L70
50.000 uur

Producttype	LED	Licht-stroom	Effi-ciency	Dim-baar	Kleur-temperatuur	Vocht-bestendig-heid	Prod. / MCB (16a type B)	VPE	EOC	Bruto	Ecat
	W	lm	lm/W		K	IP waarde	aantal	stuks/doos		€	
BVP154 LED10/830 PSU 10W VWB CE	10	1000	100	✗	3000	IP65	220	1	32970399	30,00	Link
BVP154 LED10/840 PSU 10W VWB CE		1050	105	✗	4000	IP65	220	1	32971099	30,00	Link
BVP154 LED20/830 PSU 20W VWB CE	20	2000	100	✗	3000	IP65	110	1	32972799	45,00	Link
BVP154 LED21/840 PSU 20W VWB CE		2100	105	✗	4000	IP65	110	1	32973499	45,00	Link
BVP154 LED50/830 PSU 50W VWB CE	50	5000	100	✗	3000	IP65	47	1	32974199	75,00	Link
BVP154 LED52/840 PSU 50W VWB CE		5250	105	✗	4000	IP65	47	1	32975899	75,00	Link

Ledinaire Schijnwerper - mini met sensor



L70
50.000 uur

Producttype	LED	Licht-stroom	Effi-ciency	Dim-baar	Kleur-temperatuur	Vocht-bestendig-heid	Prod. / MCB (16a type B)	VPE	EOC	Bruto	Ecat
	W	lm	lm/W		K	IP waarde	aantal	stuks/doos		€	
BVP154 LED10/830 PSU 10W VWB MDU CE	10	1000	100	✘	3000	IP65	220	1	33131799	53,00	Link
BVP154 LED10/840 PSU 10W VWB MDU CE		1050	105	✘	4000	IP65	220	1	33132499	53,00	Link
BVP154 LED20/830 PSU 20W VWB MDU CE	20	2000	100	✘	3000	IP65	110	1	33133199	70,00	Link
BVP154 LED21/840 PSU 20W VWB MDU CE		2100	105	✘	4000	IP65	110	1	33134899	70,00	Link
BVP154 LED50/830 PSU 50W VWB MDU CE	50	5000	100	✘	3000	IP65	47	1	33135599	100,00	Link
BVP154 LED52/840 PSU 50W VWB MDU CE		5250	105	✘	4000	IP65	47	1	33136299	100,00	Link

Pentura mini



L65
50.000 uur

Producttype	LED	Licht-stroom	Effi-ciency	Dim-baar	Kleur-temperatuur	Vocht-bestendig-heid	Prod. / MCB (16a type B)	VPE	EOC	Bruto	Ecat
	W	lm	lm/W		K	IP waarde	aantal	stuks/doos		€	
BN132C LED3S/840 PSU L300	4	350	88	✘	4000	IP20	180	1	07249399	23,00	Link
BN132C LED3S/830 PSU L300		350	88	✘	3000	IP20	180	1	07250999	23,00	Link
BN132C LED6S/840 PSU L600	7	650	93	✘	4000	IP20	180	1	07247999	28,00	Link
BN132C LED6S/830 PSU L600		650	93	✘	3000	IP20	180	1	07248699	28,00	Link
BN132C LED9S/840 PSU L900	10	950	95	✘	4000	IP20	180	1	07245599	35,00	Link
BN132C LED9S/830 PSU L900		950	95	✘	3000	IP20	180	1	07246299	35,00	Link
BN132C LED12S/840 PSU L1200	14	1250	89	✘	4000	IP20	180	1	07243199	41,00	Link
BN132C LED12S/830 PSU L1200		1250	89	✘	3000	IP20	180	1	07244899	41,00	Link

LED-lampen

LED-lampen besparen jou tot wel 69% energie en bieden dezelfde lichtkwaliteit als conventionele lampen. Philips MASTER LED-lampen voorzien jou van constante kleuren, dimmen met hoge prestaties en maximale compatibiliteit. CorePro lampen zijn goed voor een energiebesparing tot 69% en hebben een levensduur van 30.000 uur. De complete reeks Philips LED-lampen is ontworpen als 1-op-1 vervanging van jouw conventionele verlichting.

LEDspot MV GU10



Producttype	Traditioneel	LED	Lichtstroom	Efficiency	Lichtsterkte	Straalhoek	Dimbaar	CRI	Kleurtemp.	Levensduur	Totale lengte	Lamp diameter	EEL	EOC	Bruto	Ecat
	W	W	lm	lm/W	cd	°			K	uur	mm	mm			€	
MASTER ExpertColor																
1 MAS LED ExpertColor 3.9-35W GU10 927 25D	35	3,9	265	68	700	25	☐	97	2700	40000	54	50	A+	70749400	9,60	Link
1 MAS LED ExpertColor 3.9-35W GU10 927 36D		3,9	265	68	540	36	☐	97	2700	40000	54	50	A+	70755500	9,60	Link
1 MAS LED ExpertColor 3.9-35W GU10 930 25D		3,9	280	72	750	25	☐	97	3000	40000	54	50	A+	70751700	9,60	Link
1 MAS LED ExpertColor 3.9-35W GU10 930 36D		3,9	280	72	560	36	☐	97	3000	40000	54	50	A+	70757900	9,60	Link
1 MAS LED ExpertColor 3.9-35W GU10 940 25D		3,9	300	77	800	25	☐	97	4000	40000	54	50	A+	70753100	9,60	Link
1 MAS LED ExpertColor 3.9-35W GU10 940 36D		3,9	300	77	600	36	☐	97	4000	40000	54	50	A+	70759300	9,60	Link
1 MAS LED ExpertColor 5.5-50W GU10 927 25D	50	5,5	355	65	1000	25	☐	97	2700	40000	54	50	A+	70761600	11,05	Link
1 MAS LED ExpertColor 5.5-50W GU10 927 36D		5,5	355	65	800	36	☐	97	2700	40000	54	50	A+	70767800	11,05	Link
1 MAS LED ExpertColor 5.5-50W GU10 930 25D		5,5	375	68	1000	25	☐	97	3000	40000	54	50	A+	70763000	11,05	Link
1 MAS LED ExpertColor 5.5-50W GU10 930 36D		5,5	375	68	800	36	☐	97	3000	40000	54	50	A+	70769200	11,05	Link
1 MAS LED ExpertColor 5.5-50W GU10 940 25D		5,5	400	73	1050	25	☐	97	4000	40000	54	50	A+	70765400	11,20	Link
1 MAS LED ExpertColor 5.5-50W GU10 940 36D		5,5	400	73	850	36	☐	97	4000	40000	54	50	A+	70771500	11,20	Link
MASTER LEDspot Value																
2 MAS LED spot VLE DT 3.7-35W GU10 927 36D	35	3,7	260	70	500	36	🔵	90	2200-2700	25000	54	50	A+	70809500	8,40	Link
2 MAS LED spot VLE D 3.7-35W GU10 927 36D		3,7	260	70	500	36	☐	90	2700	25000	54	50	A+	70773900	6,00	Link
2 MAS LED spot VLE D 3.7-35W GU10 927 60D		3,7	260	70	330	60	☐	90	2700	25000	54	50	A+	70779100	6,00	Link
2 MAS LED spot VLE D 3.7-35W GU10 930 36D		3,7	270	73	500	36	☐	90	3000	25000	54	50	A+	70775300	6,00	Link
2 MAS LED spot VLE D 3.7-35W GU10 930 60D		3,7	270	73	340	60	☐	90	3000	25000	54	50	A+	70781400	6,00	Link
2 MAS LED spot VLE D 3.7-35W GU10 940 36D		3,7	285	77	500	36	☐	90	4000	25000	54	50	A++	70777700	6,00	Link
2 MAS LED spot VLE D 3.7-35W GU10 940 60D	3,7	285	77	350	60	☐	90	4000	25000	54	50	A++	70783800	6,00	Link	
2 MAS LED spot VLE DT 4.9-50W GU10 927 36D	50	4,9	355	72	650	36	🔵	90	2200-2700	25000	54	50	A+	70811800	9,20	Link
2 MAS LED spot VLE D 4.9-50W GU10 927 36D		4,9	355	72	650	36	☐	90	2700	25000	54	50	A+	70785200	7,12	Link
2 MAS LED spot VLE D 4.9-50W GU10 927 60D		4,9	355	72	400	60	☐	90	2700	25000	54	50	A+	70791300	7,12	Link
2 MAS LED spot VLE D 4.9-50W GU10 930 36D		4,9	365	74	650	36	☐	90	3000	25000	54	50	A+	70787600	7,12	Link
2 MAS LED spot VLE D 4.9-50W GU10 930 60D		4,9	365	74	400	60	☐	90	3000	25000	54	50	A+	70793700	7,12	Link
2 MAS LED spot VLE D 4.9-50W GU10 940 36D		4,9	380	78	700	36	☐	90	4000	25000	54	50	A+	70789000	7,12	Link
2 MAS LED spot VLE D 4.9-50W GU10 940 60D	4,9	380	78	400	60	☐	90	4000	25000	54	50	A+	70795100	7,12	Link	
Corepro LEDspot																
3 Corepro LEDspot 2.7-25W GU10 827 36D	25	2,7	215	80	470	36	☒	80	2700	15000	53	50	A++	75209800	3,70	Link
3 Corepro LEDspot 2.7-25W GU10 830 36D		2,7	225	73	490	36	☒	80	3000	15000	54	50	A++	72829100	3,70	Link
3 Corepro LEDspot 2.7-25W GU10 840 36D		2,7	230	74	500	36	☒	80	4000	15000	54	50	A++	72831400	3,70	Link
3 CorePro LEDspot 4-35W GU10 827 36D DIM	35	4	250	63	500	36	☐	80	2700	15000	54	50	A+	72133900	5,10	Link
3 CorePro LEDspot 4-35W GU10 830 36D DIM		4	260	65	540	36	☐	80	3000	15000	54	50	A+	72135300	5,10	Link
3 CorePro LEDspot 4-35W GU10 840 36D DIM		4	270	68	540	36	☐	80	4000	15000	54	50	A+	73022500	5,10	Link
3 Corepro LEDspot 3.5-35W GU10 827 36D		3,5	255	73	545	36	☒	80	2700	15000	54	50	A+	75253100	4,00	Link
3 Corepro LEDspot 3.5-35W GU10 830 36D		3,5	265	76	565	36	☒	80	3000	15000	54	50	A++	72833800	4,00	Link
3 Corepro LEDspot 3.5-35W GU10 840 36D		3,5	275	79	590	36	☒	80	4000	15000	54	50	A++	72835200	4,00	Link
3 CorePro LEDspot 5-50W GU10 827 36D DIM	50	5	350	70	650	36	☐	80	2700	15000	54	50	A+	72137700	5,50	Link
3 CorePro LEDspot 5-50W GU10 830 36D DIM		5	365	73	710	36	☐	80	3000	15000	54	50	A+	72139100	5,50	Link
3 CorePro LEDspot 5-50W GU10 840 36D DIM		5	380	76	710	36	☐	80	4000	15000	54	50	A+	73024900	5,50	Link
3 Corepro LEDspot 4.6-50W GU10 827 36D		4,6	355	77	700	36	☒	80	2700	15000	54	50	A+	75251700	4,50	Link
3 Corepro LEDspot 4.6-50W GU10 830 36D		4,6	370	80	740	36	☒	80	3000	15000	54	50	A+	72837600	4,50	Link
3 Corepro LEDspot 4.6-50W GU10 840 36D		4,6	390	85	770	36	☒	80	4000	15000	54	50	A++	72839000	4,50	Link
3 CorePro LEDspotMV 6.5-65W GU10 830 36D	65	5	460	92	800	36	☒	80	3000	15000	54	50	A++	74385000	7,00	Link
3 CorePro LEDspot 5-65W GU10 840 36D ND		5	485	97	800	36	☒	80	4000	15000	54	50	A++	74387400	7,00	Link

De actuele dimmerlijst voor hoogvolt LED-lampen kan je terugvinden op onze website onder downloads op: www.philips.be/ledlamps

LEDspot LV GU5.3



Producttype	Traditioneel	LED	Lichtstroom	Efficiency	Lichtsterkte	Straalhoek	Dimbaar	CRI	Kleurtemp.	Levensduur	Totale lengte	Lamp diameter	EEL	EOC	Bruto	Ecat
	W	W	lm	lm/W	cd	°			K	uur	mm	mm			€	
MASTER ExpertColor MR16																
1 MAS LED ExpertColor 6.5-35W MR16 927 10D	35	6,5	410	63	4600	15	☐	97,0	2700	40000	46	50,5	A	73871900	15,20	Link
1 MAS LED ExpertColor 6.5-35W MR16 927 24D		6,5	420	65	2200	24	☐	97,0	2700	40000	46	50,5	A	73877100	15,20	Link
1 MAS LED ExpertColor 6.5-35W MR16 927 36D		6,5	420	65	1300	36	☐	97,0	2700	40000	46	50,5	A	73883200	15,20	Link
1 MAS LED ExpertColor 6.5-35W MR16 927 60D		6,5	400	62	410	60	☐	97,0	2700	40000	46	50,5	A	75751200	15,20	Link
1 MAS LED ExpertColor 6.5-35W MR16 930 10D		6,5	430	66	5000	15	☐	97,0	3000	40000	46	50,5	A	73873300	15,20	Link
1 MAS LED ExpertColor 6.5-35W MR16 930 24D		6,5	440	68	2350	24	☐	97,0	3000	40000	46	50,5	A+	73879500	15,20	Link
1 MAS LED ExpertColor 6.5-35W MR16 930 36D		6,5	440	68	1400	36	☐	97,0	3000	40000	46	50,5	A+	73885600	15,20	Link
1 MAS LED ExpertColor 6.5-35W MR16 930 60D		6,5	440	68	440	60	☐	97,0	3000	40000	46	50,5	A+	75753600	15,20	Link
1 MAS LED ExpertColor 6.5-35W MR16 940 10D		6,5	440	68	5000	15	☐	97,0	4000	40000	46	50,5	A+	73875700	15,20	Link
1 MAS LED ExpertColor 6.5-35W MR16 940 24D		6,5	460	71	2350	24	☐	97,0	4000	40000	46	50,5	A+	73881800	15,20	Link
1 MAS LED ExpertColor 6.5-35W MR16 940 36D		6,5	460	71	1400	36	☐	97,0	4000	40000	46	50,5	A+	73887000	15,20	Link
1 MAS LED ExpertColor 6.5-35W MR16 940 60D		6,5	440	68	440	60	☐	97,0	4000	40000	46	50,5	A+	75755000	15,20	Link
1 MAS LED ExpertColor 7.5-43W MR16 927 24D	43	7,5	485	65	2400	24	☐	92,0	2700	40000	46	50,5	A	73538100	19,50	Link
1 MAS LED ExpertColor 7.5-43W MR16 930 24D		7,5	500	67	2600	24	☐	92,0	3000	40000	46	50,5	A	73540400	19,50	Link
1 MAS LED ExpertColor 7.5-43W MR16 940 24D		7,5	520	69	2800	24	☐	92,0	4000	40000	46	50,5	A	73542800	19,50	Link
1 MAS LED ExpertColor 7.5-43W MR16 927 36D		7,5	485	65	1400	36	☐	92,0	2700	40000	46	50,5	A	73544200	19,50	Link
1 MAS LED ExpertColor 7.5-43W MR16 930 36D		7,5	500	67	1550	36	☐	92,0	3000	40000	46	50,5	A	73546600	19,50	Link
1 MAS LED ExpertColor 7.5-43W MR16 940 36D		7,5	520	69	1650	36	☐	92,0	4000	40000	46	50,5	A	73548000	19,50	Link
MASTER MR16																
3 MAS LEDspotLV DimTone 5-35W MR16 36D	35	5	345	69	600	36	☐	80	2200-2700	25000	44,5	50,5	A+	81538000	13,70	Link
NIEUW 5 MAS LEDspotLV DimTone 7-50W MR16 36D	50	7	700	100	1000	36	☐	80	2200-2700	25000	45,5	50,5	A+	65820500	19,50	Link
2 MAS LEDspotLV D 8-50W 827 MR16 24D		8	621	78	3100	24	☐	80	2700	40000	46,5	50,5	A+	81253200	18,75	Link
2 MAS LEDspotLV D 8-50W 827 MR16 36D		8	621	78	1700	36	☐	80	2700	40000	46,5	50,5	A+	81267900	18,75	Link
2 MAS LEDspotLV D 8-50W 830 MR16 24D		8	621	78	3250	24	☐	80	3000	40000	46,5	50,5	A+	81263100	18,75	Link
2 MAS LEDspotLV D 8-50W 830 MR16 36D		8	621	78	1700	36	☐	80	3000	40000	46,5	50,5	A+	81269300	18,75	Link
2 MAS LEDspotLV D 8-50W 840 MR16 24D		8	670	84	3350	24	☐	80	4000	40000	46,5	50,5	A+	81265500	18,75	Link
2 MAS LEDspotLV D 8-50W 840 MR16 36D		8	670	84	1800	36	☐	80	4000	40000	46,5	50,5	A+	81271600	18,75	Link
MASTER Value MR16																
3 MAS LED spot VLE D 5.5-35W MR16 827 60D	35	5,5	450	82	500	60	☐	80,0	2700	25000	45	50,5	A+	70829300	8,90	Link
3 MAS LED spot VLE D 5.5-35W MR16 830 60D		5,5	460	84	500	60	☐	80,0	3000	25000	45	50,5	A+	70831600	8,90	Link
3 MAS LED spot VLE D 5.5-35W MR16 840 60D		5,5	490	89	550	60	☐	80,0	4000	25000	45	50,5	A+	70833000	8,90	Link
3 MAS LED spot VLE D 5.5-35W MR16 827 36D		5,5	450	82	1000	36	☐	80,0	2700	25000	45	50,5	A+	70823100	8,90	Link
3 MAS LED spot VLE D 5.5-35W MR16 830 36D		5,5	460	84	1000	36	☐	80,0	3000	25000	45	50,5	A+	70825500	8,90	Link
3 MAS LED spot VLE D 5.5-35W MR16 840 36D		5,5	490	89	1100	36	☐	80,0	4000	25000	45	50,5	A+	70827900	8,90	Link
3 MAS LED SPOT VLE D 7-50W MR16 827 36D	50	7	621	89	1500	36	☐	80	2700	25000	45	50,5	A+	81554000	13,50	Link
3 MAS LED SPOT VLE D 7-50W MR16 827 60D		7	621	89	750	60	☐	80	2700	25000	45	50,5	A+	81560100	13,50	Link
3 MAS LED SPOT VLE D 7-50W MR16 830 36D		7	630	90	1500	36	☐	80	3000	25000	45	50,5	A+	81556400	13,50	Link
3 MAS LED SPOT VLE D 7-50W MR16 830 60D		7	630	90	750	60	☐	80	3000	25000	45	50,5	A+	81562500	13,50	Link
3 MAS LED SPOT VLE D 7-50W MR16 840 36D		7	660	94	1650	36	☐	80	4000	25000	45	50,5	A+	81558800	13,50	Link
3 MAS LED SPOT VLE D 7-50W MR16 840 60D		7	660	94	800	60	☐	80	4000	25000	45	50,5	A+	81564900	13,50	Link
CorePro MR16																
4 CorePro LED spot ND 3-20W MR16 827 36D	20	3	230	77	600	36	☒	80	2700	15000	46	51	A++	71061600	5,20	Link
4 CorePro LED spot ND 5-35W MR16 827 36D	35	5	345	69	650	36	☒	80,0	2700	15000	46	51	A+	71063000	6,10	Link
4 CorePro LED spot ND 5-35W MR16 840 36D		5	390	78	650	36	☒	80,0	4000	15000	46	51	A+	71065400	6,10	Link
4 CorePro LED spot ND 7-50W MR16 827 36D	50	7	621	89	1400	36	☒	80	2700	15000	45	50,5	A+	81471000	10,90	Link
4 CorePro LED spot ND 7-50W MR16 830 36D		7	621	89	1400	36	☒	80	3000	15000	45	50,5	A+	81477200	10,90	Link
4 CorePro LED spot ND 7-50W MR16 840 36D		7	660	94	1500	36	☒	80	4000	15000	45	50,5	A+	81479600	10,90	Link

De actuele transformator compatibiliteitslijst en dimmerlijst voor laagvolt LED-lampen kan je terugvinden op onze website onder downloads op: www.philips.be/ledlamps

LEDspot LV MR11



Producttype	Traditioneel	LED	Lichtstroom	Efficiency	Lichtsterkte	Straalhoek	Dimbaar	CRI	Kleurtemp.	Levensduur	Totale lengte	Lamp diameter	EEL	EOC	Bruto	Ecat
		W	lm	lm/W	cd	°			K	uur	mm	mm			€	
1 MAS LEDspotLV 3.5-20W 827 MR11 24D	20	3,5	200	57	1000	24	<input checked="" type="checkbox"/>	80,0	2700	40000	40	35	A+	41019600	11,60	Link
2 CorePro LED spot 2.3-20W 827 MR11 36D		2,3	200	87	400	36	<input checked="" type="checkbox"/>	80,0	2700	15000	39.5	35.5	A++	65948600	9,00	Link

MASTER LEDspot LV AR111



Producttype	Traditioneel	LED	Lichtstroom	Efficiency	Lichtsterkte	Straalhoek	Dimbaar	CRI	Kleurtemp.	Levensduur	Totale lengte	Lamp diameter	EEL	EOC	Bruto	Ecat
		W	lm	lm/W	cd	°			K	uur	mm	mm			€	
1 MAS LEDspotLV D 11-50W 927 AR111 8D	50	11	560	51	7800	8	<input type="checkbox"/>	90	2700	40000	62	111	A	57833900	25,00	Link
1 MAS LEDspotLV D 11-50W 930 AR111 8D		11	580	53	8000	8	<input type="checkbox"/>	90	3000	40000	62	111	A	57835300	25,00	Link
1 MAS LEDspotLV D 11-50W 927 AR111 24D		11	560	51	2900	24	<input type="checkbox"/>	90	2700	40000	62	111	A	51488700	25,00	Link
1 MAS LEDspotLV D 11-50W 930 AR111 24D		11	580	53	3000	24	<input type="checkbox"/>	90	3000	40000	62	111	A	51490000	25,00	Link
1 MAS LEDspotLV D 11-50W 927 AR111 40D		11	550	50	1100	40	<input type="checkbox"/>	90	2700	40000	62	111	A	51492400	25,00	Link
1 MAS LEDspotLV D 11-50W 930 AR111 40D		11	570	52	1150	40	<input type="checkbox"/>	90	3000	40000	62	111	A	51494800	25,00	Link
1 MAS LEDspotLV D 15-75W 940 AR111 24D	75	15	830	55	4100	24	<input type="checkbox"/>	90	4000	40000	62	111	A	71834600	28,80	Link
1 MAS LEDspotLV D 15-75W 940 AR111 40D		15	830	55	1500	40	<input type="checkbox"/>	90	4000	40000	62	111	A	71836000	28,80	Link
1 MAS LEDspotLV D 15-75W 927 AR111 24D		15	800	53	3900	24	<input type="checkbox"/>	90	2700	40000	62	111	A	51496200	28,80	Link
1 MAS LEDspotLV D 15-75W 930 AR111 24D		15	810	54	4000	24	<input type="checkbox"/>	90	3000	40000	62	111	A	51498600	28,80	Link
1 MAS LEDspotLV D 15-75W 927 AR111 40D		15	800	53	1400	40	<input type="checkbox"/>	90	2700	40000	62	111	A	51500600	28,80	Link
1 MAS LEDspotLV D 15-75W 930 AR111 40D		15	810	54	1450	40	<input type="checkbox"/>	90	3000	40000	62	111	A	51502000	28,80	Link
1 MAS LEDspotLV D 20-100W 827 AR111 40D	100	20	1160	58	2300	40	<input type="checkbox"/>	80	2700	25000	62	111	A	70745600	35,50	Link
1 MAS LEDspotLV D 20-100W 830 AR111 24D		20	1200	60	6000	24	<input type="checkbox"/>	80	3000	25000	62	111	A	70743200	35,50	Link
1 MAS LEDspotLV D 20-100W 830 AR111 40D		20	1180	59	2350	40	<input type="checkbox"/>	80	3000	25000	62	111	A	70747000	35,50	Link
1 MAS LEDspotLV D 20-100W 840 AR111 24D		20	1250	63	6100	24	<input type="checkbox"/>	80	4000	25000	62	111	A	72532000	35,50	Link
1 MAS LEDspotLV D 20-100W 840 AR111 40D		20	1250	63	2400	40	<input type="checkbox"/>	80	4000	25000	62	111	A	72534400	35,50	Link
1 MAS LEDspotLV D 20-100W 827 AR111 24D		20	1180	59	5800	24	<input type="checkbox"/>	80	2700	25000	62	111	A	51504400	35,50	Link

De actuele transformator compatibiliteitslijst en dimmerlijst voor laagvolt LED-lampen kan je terugvinden op onze website onder downloads op: www.philips.be/ledlamps

LEDspots PAR



Producttype	Traditioneel	LED	Lichtstroom	Efficiency	Lichtsterkte	Straalhoek	Dimbaar	CRI	Kleurtemp.	Levensduur	Totale lengte	Lamp diameter	EEL	EOC	Bruto	Ecat
		W	lm	lm/W	cd	°		K	uur	mm	mm			€		
MASTER LEDspot MV PAR 20																
1 MAS LEDspot CLA D 6-50W 827 PAR20 25D	50	6	500	83	1500	25	☐	80	2700	25000	85	64	A+	71356300	15,80	Link
1 MAS LEDspot CLA D 6-50W 830 PAR20 25D		6	515	86	1500	25	☐	80	3000	25000	85	64	A+	71366200	15,80	Link
1 MAS LEDspot CLA D 6-50W 840 PAR20 25D		6	540	90	1500	25	☐	80	4000	25000	85	64	A+	71368600	15,80	Link
1 MAS LEDspot CLA D 6-50W 827 PAR20 40D		6	500	83	800	40	☐	80	2700	25000	85	64	A+	71370900	15,80	Link
1 MAS LEDspot CLA D 6-50W 830 PAR20 40D		6	515	86	800	40	☐	80	3000	25000	85	64	A+	71372300	15,80	Link
1 MAS LEDspot CLA D 6-50W 840 PAR20 40D		6	540	90	800	40	☐	80	4000	25000	85	64	A+	71374700	15,80	Link
MASTER LEDspot PAR30S																
2 MAS LEDspot CLA D 9.5-75W 827 PAR30S 25D	75	9,5	740	78	3500	25	☐	80	2700	25000	86	95	A+	71380800	20,00	Link
2 MAS LEDspot CLA D 9.5-75W 830 PAR30S 25D		9,5	810	85	3500	25	☐	80	3000	25000	86	95	A+	71390700	20,00	Link
2 MAS LEDspot CLA D 9.5-75W 840 PAR30S 25D		9,5	820	86	3500	25	☐	80	4000	25000	86	95	A+	71384600	20,00	Link
MASTER LEDspot PAR30L																
3 MAS LED spot ND 20W PAR30L E27 830 15D	35	20	1700	85	19000	15	☒	80	3000	25000	129	95.5	A+	61303700	29,00	Link
3 MAS LED spot ND 20W PAR30L E27 830 30D		20	1650	83	7000	30	☒	80	3000	25000	129	95.5	A+	61305100	29,00	Link
3 MAS LED spot ND 37W PAR30L E27 827 15D	70	37	3500	95	35000	15	☒	80	2700	25000	129	95.5	A+	61245000	67,00	Link
3 MAS LED spot ND 37W PAR30L E27 830 15D		37	3600	97	36000	15	☒	80	3000	25000	129	95.5	A+	61237500	67,00	Link
3 MAS LED spot ND 41W PAR30L E27 827 30D		41	3900	95	12500	30	☒	80	2700	25000	129	95.5	A+	61241200	67,00	Link
3 MAS LED spot ND 41W PAR30L E27 830 30D		41	4000	98	13000	30	☒	80	3000	25000	129	95.5	A+	61239900	67,00	Link
MASTER LEDspot PAR38																
4 MAS LEDspot CLA ND 9-60W 827 PAR38 25D	60	9	750	83	1800	25	☒	80	2700	15000	134	122	A+	71456000	19,20	Link
4 MAS LEDspot CLA D 13-100W 827 PAR38 25D	100	13	875	67	4000	25	☐	80	2700	25000	134	122	A+	71376100	29,20	Link

* lees voor gebruik de installatie instructie op de verpakking.

LED Linear R7S



Producttype	Traditioneel	LED	Lichtstroom	Efficiency	Lichtsterkte	Straalhoek	Dimbaar	CRI	Kleurtemp.	Levensduur	Totale lengte	Lamp diameter	EEL	EOC	Bruto	Ecat
		W	lm	lm/W	cd	°		K	uur	mm	mm			€		
1 CorePro LEDlinear ND 7.5-60W R7S 78mm830	60	7,5	950	127	NA	360	☒	80	3000	15000	78	29	A++	71394500	15,40	Link
1 CorePro LEDlinear ND 7.5-60W R7S 78mm840		7,5	1000	133	NA	360	☒	80	4000	15000	78	29	A++	71396900	15,40	Link
2 CorePro R7S 118mm 6.5-60W 830		6,5	806	124	NA	360	☒	80	3000	20000	118	22,5	A++	52253000	12,90	Link
3 CorePro R7S 118mm 14-100W 830 D	100	14	1600	114	NA	360	☐	80	3000	15000	118	29	A+	57879700	19,20	Link
3 CorePro R7S 118mm 14-100W 840 D		14	1800	129	NA	360	☐	80	4000	15000	118	29	A++	57881000	19,20	Link
3 CorePro LED linear D 14-120W R7S 118 830	120	14	2000	143	NA	360	☐	80	3000	15000	118	29	A++	71400300	24,10	Link
3 CorePro LED linear D 14-120W R7S 118 840		14	2000	143	NA	360	☐	80	4000	15000	118	29	A++	71406500	24,10	Link
4 CoreProLED linearD 17.5-150W R7S 118 830	150	18	2460	141	NA	360	☐	80	3000	15000	118	42	A++	64673800	32,10	Link
4 CoreProLED linearD 17.5-150W R7S 118 840		18	2460	141	NA	360	☐	80	4000	15000	118	42	A++	64675200	32,10	Link

De actuele transformator compatibiliteitslijst en dimmerlijst voor laagvolt en hoogvolt LED-lampen kan je terugvinden op onze website onder downloads op: www.philips.be/ledlamps

CorePro LEDcapsule LV G4



Producttype	Traditioneel	LED	Lichtstroom	Efficiency	Lichtsterkte	Straalhoek	Dimbaar	CRI	Kleurtemp.	Levensduur	Totale lengte	Lamp diameter	EEL	EOC	Bruto	Ecat
		W	lm	lm/W	cd	°		K	uur	mm	mm	€		€		
1 CorePro LEDcapsuleLV 0.9-10W G4 827	10	0,9	110	122	-	-	✗	80	2700	15000	38	14,5	A++	79312100	4,20	Link
1 CorePro LEDcapsuleLV 0.9-10W G4 830		0,9	110	122	-	-	✗	80	3000	15000	38	14,5	A++	79306000	4,20	Link
2 CorePro LEDcapsuleLV 2-20W G4 827 D	20	2	200	100	-	-	☉	80	2700	15000	48	17	A++	57865000	7,20	Link
1 CorePro LEDcapsuleLV 1.7-20W G4 827		1,7	205	121	-	-	✗	80	2700	15000	38	14,5	A++	79310700	5,85	Link
1 CorePro LEDcapsuleLV 1.7-20W G4 830		1,7	205	121	-	-	✗	80	3000	15000	38	14,5	A++	79308400	5,85	Link
3 CorePro LEDcapsuleLV 2.5-28W G4 827	28	2,5	300	120	-	-	✗	80	2700	15000	46,5	15	A++	82694200	8,20	Link
3 CorePro LEDcapsuleLV 2.5-28W G4 830		2,5	300	120	-	-	✗	80	3000	15000	46,5	15	A++	82696600	8,20	Link

CorePro LEDcapsule LV GY6.35



Producttype	Traditioneel	LED	Lichtstroom	Efficiency	Lichtsterkte	Straalhoek	Dimbaar	CRI	Kleurtemp.	Levensduur	Totale lengte	Lamp diameter	EEL	EOC	Bruto	Ecat
		W	lm	lm/W	cd	°		K	uur	mm	mm	€		€		
1 CorePro LEDcapsuleLV 1.7-20W GY6.35 827	20	1,7	210	124	-	-	✗	80	2700	15000	39	15	A++	79767900	6,70	Link
1 CorePro LEDcapsuleLV 1.7-20W GY6.35 830		1,7	210	124	-	-	✗	80	3000	15000	39	15	A++	79769300	6,70	Link

CorePro LEDcapsule MV G9



Producttype	Traditioneel	LED	Lichtstroom	Efficiency	Lichtsterkte	Straalhoek	Dimbaar	CRI	Kleurtemp.	Levensduur	Totale lengte	Lamp diameter	EEL	EOC	Bruto	Ecat
		W	lm	lm/W	cd	°		K	uur	mm	mm	€		€		
1 CorePro LEDcapsuleMV 2.3-25W G9 827 D	25	2,3	215	93	-	-	☉	80	2700	15000	51	23	A++	57869800	7,90	Link
2 CorePro LEDcapsule ND 1.9-25W G9 827		1,9	204	107	-	-	✗	80	2700	15000	51	16,5	A++	71392100	6,50	Link
2 CorePro LEDcapsule ND 1.9-25W G9 830		1,9	210	111	-	-	✗	80	3000	15000	48	16,5	A++	72423100	6,50	Link
3 CorePro LEDcapsule ND 3.2-40W G9 827	40	3,2	400	125	-	-	✗	80	2700	15000	51,5	17	A++	81526700	7,00	Link
3 CorePro LEDcapsule ND 3.2-40W G9 830		3,2	400	125	-	-	✗	80	3000	15000	51,5	17	A++	81528100	7,00	Link
NIEUW 4 CorePro LEDcapsule ND 4.8-60W G9 827	60	4,8	570	119	-	-	✗	80	2700	15000	60	19	A++	65780200	16,50	Link
NIEUW 4 CorePro LEDcapsule ND 4.8-60W G9 830		4,8	570	119	-	-	✗	80	3000	15000	60	19	A++	65818200	16,50	Link

De actuele dimmerlijst voor hoogvolt LED-lampen kan je terugvinden op onze website onder downloads op: www.philips.be/ledlamps

CorePro LEDspot MV



1
CorePro LEDspot
MV R39



2
CorePro LEDspot
MV R50



3
CorePro LEDspot
MV R63



4
CorePro LEDspot
MV ND R80



E14



E27



6 PACK

Producttype	Traditioneel	LED	Lichtstroom	Efficiency	Lichtsterkte	Straalhoek	Dimbaar	CRI	Kleurtemp.	Levensduur	Totale lengte	Lamp diameter	EEL	EOC	Bruto	Ecat
	W	W	lm	lm/W	cd	°			K	uur	mm	mm			€	
CorePro LEDspot MV R39																
1 CoreProLEDspot ND1.8-30W R39 E14 827 36D	30	1,8	150	83	250	36	<input checked="" type="checkbox"/>	80	2700	15000	65	39	A++	81171900	4,95	Link
CorePro LEDspot MV R50																
2 CoreProLEDspot ND1.4-25W R50 E14 827 36D	25	1,4	105	75	210	36	<input checked="" type="checkbox"/>	80	2700	15000	84	50	A++	81173300	5,25	Link
2 CoreProLEDspot ND2.8-40W R50 E14 827 36D	40	2,8	210	75	400	36	<input checked="" type="checkbox"/>	80	2700	15000	84	50	A++	81175700	5,20	Link
2 CoreProLEDspot D 4.3-60W R50 E14 827 36D	60	4,3	320	74	550	36	<input type="checkbox"/>	80	2700	15000	84	50	A+	81177100	6,25	Link
CorePro LEDspot MV R63																
3 CoreProLEDspot ND 3-40W R63 E27 827 36D	40	3	210	70	400	36	<input checked="" type="checkbox"/>	80	2700	15000	102	63	A+	81179500	7,75	Link
3 CoreProLEDspot D 4.5-60W R63 E27 827 36D	60	4,5	345	77	620	36	<input type="checkbox"/>	80	2700	15000	102	63	A+	81181800	9,75	Link
CorePro LEDspot MV R80																
4 CoreProLEDspot ND 4-60W R80 E27 827 36D	60	4	345	86	620	36	<input checked="" type="checkbox"/>	80	2700	15000	112	80	A+	81183200	11,10	Link
4 CoreProLEDspot ND 8-100W R80 E27 827 36D	100	8	670	84	1100	36	<input checked="" type="checkbox"/>	80	2700	15000	112	80	A+	81185600	10,50	Link

De actuele dimmerlijst voor hoogvolt LED-lampen kan je terugvinden op onze website onder downloads op: www.philips.be/ledlamps

LEDtube

Welke LEDtube je ook nodig hebt, je vindt deze altijd in het Philips LEDtube portfolio. Dankzij onze brede reeks LED TL-buizen, kunnen je energiebesparingen tot maar liefst 60% realiseren. Hieronder de verschillende keuzes op een rij gezet:

- **MASTER:** Hoogwaardige LEDtubes met een zeer hoog specificatie niveau voor veeleisende toepassingen waarbij lichtopbrengst, levensduur en installatiesnelheid cruciaal zijn (tot 70.000 branduren en tot 170 lm/W, in kunststof, met roteerbare eindkappen)
 - Ultra Efficient (UE): voor maximale lichtopbrengst en rendement
 - Ultra Output (UO): voor maximale lichtopbrengst
 - High Output (HO): voor beste Total Cost of Ownership
- **MASTER Value:** Beste prijs/performance verhouding (50.000 branduren, 150 lm/W, in glas, zonder roteerbare eindkappen). De betaalbare keuze voor kleine tot middelgrote projecten.
- **CorePro:** CorePro LEDtubes zijn ideaal voor ruimtes waar lichtkwaliteit en duurzaamheid minder cruciaal zijn. Denk hierbij aan kleinere voorraadruimtes met lage plafonds (30K hrs, <130 lm/W)

MASTER LEDtube T8 / EM & MAINS



Geschikt voor armaturen met elektromagnetisch VSA (EM) en direct op Netspanning (MAINS).



Producttype	Traditioneel ¹	LED	Licht-stroom	Effi-cacy	Straal-hoek	CRI	Kleur-temp.	Levens-duur	Totale lengte	Lamp dia-meter	EEL	EOC	Bruto	Ecat
		W	lm	lm/W	°	K	uur	mm	mm		€			
MASTER LEDtube Ultra Efficiency														
1 MAS LEDtube 1200mm UE 14.5W 840 T8	36	14,5	2500	172	160	83	4000	70000	1213.6	28	A++	73150500	25,10	Link
1 MAS LEDtube 1200mm UE 14.5W 865 T8		14,5	2500	172	160	83	6500	70000	1213.6	28	A++	73152900	25,10	Link
1 MAS LEDtube 1500mm UE 21.5W 840 T8	58	21,5	3700	172	160	83	4000	70000	1514.2	28	A++	73154300	33,70	Link
1 MAS LEDtube 1500mm UE 21.5W 865 T8		21,5	3700	172	160	83	6500	70000	1514.2	28	A++	73156700	33,70	Link
MASTER LEDtube Ultra Output														
2 MAS LEDtube 1200mm UO 15.5W 830 T8	36	15,5	2300	148	160	83	3000	60000	1213.6	28 mm	A++	64721600	20,40	Link
2 MAS LEDtube 1200mm UO 15.5W 840 T8		15,5	2500	161	160	83	4000	60000	1213.6	28 mm	A++	64723000	20,40	Link
2 MAS LEDtube 1200mm UO 15.5W 865 T8		15,5	2500	161	160	83	6500	60000	1213.6	28 mm	A++	64725400	20,40	Link
2 MAS LEDtube 1500mm UO 23W 830 T8	58	23,0	3400	148	160	83	3000	60000	1514.2	28 mm	A++	64727800	28,00	Link
2 MAS LEDtube 1500mm UO 23W 840 T8		23,0	3700	161	160	83	4000	60000	1514.2	28 mm	A++	64729200	28,00	Link
2 MAS LEDtube 1500mm UO 23W 865 T8		23,0	3700	161	160	83	6500	60000	1514.2	28 mm	A++	64731500	28,00	Link
MASTER LEDtube High Output														
3 MAS LEDtube 600mm HO 8W830 T8	18	8	1000	125	160	83	3000	60000	604	28	A++	69747400	12,70	Link
3 MAS LEDtube 600mm HO 8W840 T8		8	1050	131	160	83	4000	60000	604	28	A++	69749800	12,70	Link
3 MAS LEDtube 600mm HO 8W865 T8		8	1050	131	160	83	6500	60000	604	28	A++	69751100	12,70	Link
3 MAS LEDtube 900mm HO 12W 840 T8	30	12	1575	131	160	83	4000	60000	908.7	28	A++	68708600	15,90	Link
3 MAS LEDtube 900mm HO 12W 865 T8		12	1575	131	160	83	6500	60000	908.7	28	A++	68710900	15,90	Link
3 MAS LEDtube 1200mm HO 12.5W 830 T8	36	12,5	2000	160	160	80	3000	60000	1213.6	28	A++	59235600	18,10	Link
3 MAS LEDtube 1200mm HO 12.5W 840 T8		12,5	2100	168	160	80	4000	60000	1213.6	28	A++	59237000	18,10	Link
3 MAS LEDtube 1200mm HO 12.5W 865 T8		12,5	2100	168	160	80	6500	60000	1213.6	28	A++	59239400	18,10	Link
3 MAS LEDtube 1500mm HO 18.2W 830 T8	58	18,2	2900	159	160	80	3000	60000	1514.2	28	A++	59241700	21,00	Link
3 MAS LEDtube 1500mm HO 18.2W 840 T8		18,2	3100	170	160	80	4000	60000	1514.2	28	A++	59243100	21,00	Link
3 MAS LEDtube 1500mm HO 18.2W 865 T8		18,2	3100	170	160	80	6500	60000	1514.2	28	A++	59245500	21,00	Link

LED Starter



Producttype	EOC	Bruto	Ecat
		€	
1 MASTER LEDtube Starter EMP GenII OP	81965400	1,25	Link

¹) De vermogens onder 'Traditioneel' worden vermeld om aan te geven welke LED-buis qua lengte correspondeert met de eventueel te vervangen fluorescentiebuis. De lichtopbrengst van LEDtubes kan door zijn directionele uitvoering anders zijn dan die van fluorescentiebuisen.

^{*}) "UE" staat voor Ultra Efficiency. Deze LEDtubes zijn identiek aan de Ultra Output range maar hebben een veel hoger rendement (172 Lm/W)

MASTER Value - LEDtube T8 / EM & MAINS

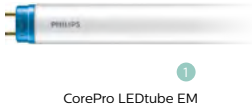


Geschikt voor armaturen met elektromagnetisch VSA (EM) en direct op Netspanning (MAINS).



Producttype	Traditioneel ¹⁾	LED	Licht-stroom	Effi-cacy	Straal-hoek	CRI	Kleur-temp.	Levens-duur	Totale lengte	Lamp dia-meter	EEL	EOC	Bruto	Ecat
		W	lm	lm/W	°		K	uur	mm	mm			€	
MASTER LEDtube Value Ultra Output														
1 MAS LEDtube VLE 1200mm UO 16W 830 T8	36	16,0	2300	144	240	83	3000	50000	1213.6	28 mm	A++	64697400	18,50	Link
1 MAS LEDtube VLE 1200mm UO 16W 840 T8		16,0	2500	156	240	83	4000	50000	1213.6	28 mm	A++	64699800	18,50	Link
1 MAS LEDtube VLE 1200mm UO 16W 865 T8		16,0	2500	156	240	83	6500	50000	1213.6	28 mm	A++	64701800	18,50	Link
1 MAS LEDtube VLE 1500mm UO 24W 830 T8	58	24,0	3400	142	240	83	3000	50000	1514.2	28 mm	A++	64703200	25,20	Link
1 MAS LEDtube VLE 1500mm UO 24W 840 T8		24,0	3700	154	240	83	4000	50000	1514.2	28 mm	A++	64705600	25,20	Link
1 MAS LEDtube VLE 1500mm UO 24W 865 T8		24,0	3700	154	240	83	6500	50000	1514.2	28 mm	A++	64707000	25,20	Link
MASTER LEDtube Value High Output														
1 MAS LEDtube VLE 600mm HO 8W 830 T8	18	8,0	1000	125	240	83	3000	50000	604	28 mm	A++	64679000	11,45	Link
1 MAS LEDtube VLE 600mm HO 8W 840 T8		8,0	1050	131	240	83	4000	50000	604	28 mm	A++	64681300	11,45	Link
1 MAS LEDtube VLE 600mm HO 8W 865 T8		8,0	1050	131	240	83	6500	50000	604	28 mm	A++	64683700	11,45	Link
1 MAS LEDtube VLE 1200mm HO 14W 830 T8	36	14,0	2000	143	240	83	3000	50000	1213.6	28 mm	A++	64685100	16,30	Link
1 MAS LEDtube VLE 1200mm HO 14W 840 T8		14,0	2100	150	240	83	4000	50000	1213.6	28 mm	A++	64687500	16,30	Link
1 MAS LEDtube VLE 1200mm HO 14W 865 T8		14,0	2100	150	240	83	6500	50000	1213.6	28 mm	A++	64689900	16,30	Link
1 MAS LEDtube VLE 1500mm HO 20.5W 830 T8	58	20,5	2900	141	240	83	3000	50000	1514.2	28 mm	A++	64691200	18,90	Link
1 MAS LEDtube VLE 1500mm HO 20.5W 840 T8		20,5	3100	151	240	83	4000	50000	1514.2	28 mm	A++	64693600	18,90	Link
1 MAS LEDtube VLE 1500mm HO 20.5W 865 T8		20,5	3100	151	240	83	6500	50000	1514.2	28 mm	A++	64695000	18,90	Link

CorePro - LEDtube T8 - EM & MAINS



Geschikt voor armaturen met elektromagnetisch VSA (EM) en direct op Netspanning (MAINS).



Producttype	Traditioneel ¹⁾	LED	Licht-stroom	Effi-cacy	Straal-hoek	CRI	Kleur-temp.	Levens-duur	Totale lengte	Lamp dia-meter	EEL	EOC	Bruto	Ecat
		W	lm	lm/W	°		K	uur	mm	mm			€	
CorePro LEDtube High Output														
1 CorePro LEDtube 1200mm HO 18W 840 T8	36	18,0	2000	111	240	80	4000	30000	1213.6	27.8	A+	80613500	12,75	Link
1 CorePro LEDtube 1500mm HO 24W 840 T8	58	24,0	2700	113	240	80	4000	30000	1514.2	27.8	A+	80617300	15,25	Link
CorePro LEDtube														
1 CorePro LEDtube 600mm 8W840	18	8	800	100	240	80	4000	30000	604	27.8	A+	71103300	8,40	Link
1 CorePro LEDtube 600mm 8W865		8	800	100	240	80	6500	30000	604	27.8	A+	71105700	8,40	Link
1 CorePro LEDtube 1200mm 14.5W840	36	14,5	1600	110	240	80	4000	30000	1213.6	27.8	A+	71107100	10,20	Link
1 CorePro LEDtube 1200mm 14.5W865		14,5	1600	110	240	80	6500	30000	1213.6	27.8	A+	71109500	10,20	Link
1 CorePro LEDtube 1500mm 20W 840	58	20,0	2200	110	240	80	4000	30000	1514.2	27.8	A+	71091300	13,50	Link
1 CorePro LEDtube 1500mm 20W 865		20,0	2200	110	240	80	6500	30000	1514.2	27.8	A+	71095100	13,50	Link

1) De vermogens onder 'Traditioneel' worden vermeld om aan te geven welke LED-buis qua lengte correspondeert met de eventueel te vervangen fluorescentiebuis. De lichtopbrengst van LEDtubes kan door zijn directionele uitvoering anders zijn dan die van fluorescentiebuisen.

MASTER LEDtube T8 / InstantFit (HF)



MASTER LEDtube HF

Geschikt voor armaturen met een hoogfrequent VSA (HF).
Raadpleeg de VSA-compatibiliteitslijst voor LEDtubes via: www.philips.be/ledtube



Producttype	Traditioneel ¹	LED	Licht-stroom	Effi-cacy	Straal-hoek	CRI	Kleur-temp.	Levens-duur	Totale lengte	Lamp dia-meter	EEL	EOC	Bruto	Ecat
	W	W	lm	lm/W	°		K	uur	mm	mm			€	
MASTER LEDtube HF: Ultra Output														
① MAS LEDtube HF 1200mm UO 16W840 T8	36	16	2500	156	160	83	4000	50000	1200	28	A++	68796300	27,90	Link
① MAS LEDtube HF 1200mm UO 16W865 T8		16	2500	156	160	83	6500	50000	1200	28	A++	68798700	27,90	Link
① MAS LEDtube HF 1200mm UO 16W830 T8		16	2350	147	160	83	3000	50000	1200	28	A+	68800700	27,90	Link
① MAS LEDtube HF 1500mm UO 24W840 T8	58	24	3700	154	160	83	4000	50000	1500	28	A++	68802100	35,45	Link
① MAS LEDtube HF 1500mm UO 24W865 T8		24	3700	154	160	83	6500	50000	1500	28	A++	68804500	35,45	Link
① MAS LEDtube HF 1500mm UO 24W830 T8		24	3500	146	160	83	3000	50000	1500	28	A++	68806900	35,45	Link
MASTER LEDtube HF: High Output														
① MAS LEDtube HF 600mm HO 8W830 T8	18	8	1000	125	160	83	3000	50000	602,8	27,8	A+	74353900	27,60	Link
① MAS LEDtube HF 600mm HO 8W840 T8		8	1050	131	160	83	4000	50000	602,8	27,8	A+	74355300	27,60	Link
① MAS LEDtube HF 600mm HO 8W865 T8		8	1050	131	160	83	6500	50000	602,8	27,8	A+	74367600	27,60	Link
① MAS LEDtube HF 1200mm HO 14W840 T8	36	14	2100	150	160	83	4000	50000	1200	28	A++	68748200	24,60	Link
① MAS LEDtube HF 1200mm HO 14W865 T8		14	2100	150	160	83	6500	50000	1200	28	A++	68750500	24,60	Link
① MAS LEDtube HF 1200mm HO 14W830 T8		14	2000	143	160	83	3000	50000	1200	28	A+	68752900	24,60	Link
① MAS LEDtube HF 1500mm HO 20W840 T8	58	20	3100	155	160	83	4000	50000	1500	28	A++	68754300	30,68	Link
① MAS LEDtube HF 1500mm HO 20W865 T8		20	3100	155	160	83	6500	50000	1500	28	A++	68756700	30,68	Link
① MAS LEDtube HF 1500mm HO 20W830 T8		20	2900	145	160	83	3000	50000	1500	28	A+	68758100	30,68	Link

CorePro - LEDtube T8 - InstantFit (HF)



CorePro LEDtube HF

Geschikt voor armaturen met een hoogfrequent VSA (HF).
Raadpleeg de VSA-compatibiliteitslijst voor LEDtubes via: www.philips.be/ledtube



Producttype	Traditioneel ¹	LED	Licht-stroom	Effi-cacy	Straal-hoek	CRI	Kleur-temp.	Levens-duur	Totale lengte	Lamp dia-meter	EEL	EOC	Bruto	Ecat
	W	W	lm	lm/W	°		K	uur	mm	mm			€	
① CorePro LEDtube HF 600mm 9W840 T8 G	18	9	800	89	240	83	4000	30000	604	27,9	A	65217600	18,00	Link
① CorePro LEDtube HF 600mm 9W865 T8 G		9	800	89	240	83	6500	30000	604	27,9	A	65219000	18,00	Link

MASTER - LEDtube T8 - Universal



MASTER LEDtube T8 / Universal

Geschikt voor armaturen met een elektromagnetisch VSA (EM), een hoogfrequent elektronisch VSA (HF) en direct op Netspanning (MAINS).
Raadpleeg de VSA-compatibiliteitslijst voor LEDtubes via: www.philips.be/ledtube



Producttype	Traditioneel ¹	LED	Licht-stroom	Effi-cacy	Straal-hoek	CRI	Kleur-temp.	Levens-duur	Totale lengte	Lamp dia-meter	EEL	EOC	Bruto	Ecat
	W	W	lm	lm/W	°		K	uur	mm	mm			€	
① MAS LEDtube UN 1200mm UO 16W830 T8	36	16,0	2300	144	160	83	3000	50000	1200	28	A++	72853600	39,00	Link
① MAS LEDtube UN 1200mm UO 16W840 T8		16,0	2500	156	160	83	4000	50000	1200	28	A++	70537700	39,00	Link
① MAS LEDtube UN 1200mm UO 16W865 T8		16,0	2500	156	160	83	6500	50000	1200	28	A++	70539100	39,00	Link
① MAS LEDtube UN 1500mm UO 24W830 T8	58	24,0	3400	142	160	83	3000	50000	1500	28	A++	72851200	43,40	Link
① MAS LEDtube UN 1500mm UO 24W840 T8		24,0	3700	154	160	83	4000	50000	1500	28	A++	70533900	43,40	Link
① MAS LEDtube UN 1500mm UO 24W865 T8		24,0	3700	154	160	83	6500	50000	1500	28	A++	70535300	43,40	Link

Dummy starter is steeds meegeleverd met de EM/Mains en Universal LEDtube.

¹ De vermogens onder 'Traditioneel' worden vermeld om aan te geven welke LED-buis qua lengte correspondeert met de eventueel te vervangen fluorescentiebuis. De lichtopbrengst van LEDtubes kan door zijn directionele uitvoering anders zijn dan die van fluorescentiebuisen.

CorePro - LEDtube T8 - Universal



Geschikt voor armaturen met een elektromagnetisch VSA (EM), een hoogfrequent elektronisch VSA (HF) en direct op Netspanning (MAINS).
Raadpleeg de VSA-compatibiliteitslijst voor LEDtubes via: www.philips.be/ledtube



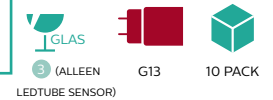
Producttype	Traditioneel ¹	LED	Licht-stroom	Effi-cacy	Straal-hoek	CRI	Kleur-temp.	Levens-duur	Totale lengte	Lamp dia-meter	EEL	EOC	Bruto	Ecat
		W	lm	lm/W	°	K	uur	mm	mm	€				
① CorePro LEDtube UN 1200mm HO 18W830 T8	36	18,0	1850	103	240	80	3000	30000	1213.6	27.8	A+	80166600	32,50	Link
① CorePro LEDtube UN 1200mm HO 18W840 T8		18,0	2000	111	240	80	4000	30000	1213.6	27.8	A+	80168000	32,50	Link
① CorePro LEDtube UN 1200mm HO 18W865 T8		18,0	2000	111	240	80	6500	30000	1213.6	27.8	A+	80170300	32,50	Link
① CorePro LEDtube UN 1500mm HO 23W830 T8	58	23,0	2500	109	240	80	3000	30000	1514.2	27.8	A+	80172700	37,50	Link
① CorePro LEDtube UN 1500mm HO 23W840 T8		23,0	2700	117	240	80	4000	30000	1514.2	27.8	A+	80174100	37,50	Link
① CorePro LEDtube UN 1500mm HO 23W865 T8		23,0	2700	117	240	80	6500	30000	1514.2	27.8	A+	80176500	37,50	Link

Dummy starter is steeds meegeleverd met de EM/Mains en Universal LEDtube.

MASTER LEDtube T8 Special



Geschikt voor armaturen met een hoogfrequent elektronisch VSA (HF).
Raadpleeg de VSA-compatibiliteitslijst voor LEDtubes via: www.philips.be/ledtube



Producttype	Traditioneel ²	LED	Licht-stroom	Effi-cacy	Straal-hoek	CRI	Kleur-temp.	Levens-duur	Totale lengte	Lamp dia-meter	EEL	EOC	Bruto	Ecat
		W	lm	lm/W	°	K	uur	mm	mm	€				
LEDtube FOOD														
① MAS LEDtube 900mm 8.5W833 T8 FOOD	30	8,5	750	88	160	83	3300	50000	1514	28	A+	76391900	51,20	Link
① MAS LEDtube 1200mm 12W833 T8 FOOD	36	12,0	1000	83	160	83	3300	50000	1213.6	28	A+	76393300	46,30	Link
② MAS LEDtube HF 1200mm 16.5W833 T8 FOOD		16,5	1000	61	160	83	3300	50000	1212.3	27.8	B	56616900	60,00	Link
① MAS LEDtube 1500mm 20W833 T8 FOOD	58	20,0	1680	84	160	83	3300	50000	1514	28	A+	76395700	51,20	Link
LEDtube Sensor														
③ MAS LEDtube Sensor 1200mm HO 16.5W840 T8	36	16,5	2100	127	240	80	4000	50000	1213.6	28	A++	80602900	35,50	Link
③ MAS LEDtube Sensor 1200mm HO 16.5W865 T8		16,5	2100	127	240	80	6500	50000	1213.6	28	A++	80604300	35,50	Link
③ MAS LEDtube Sensor 1500mm HO 24W840 T8	58	24,0	3100	129	240	80	4000	50000	1514.2	28	A++	80606700	39,50	Link
③ MAS LEDtube Sensor 1500mm HO 24W865 T8		24,0	3100	129	240	80	6500	50000	1514.2	28	A++	80608100	39,50	Link

MASTER LEDtube T5 / HF: High Output & Ultra Output



Geschikt voor armaturen met een hoogfrequent elektronisch VSA (HF).
Raadpleeg de VSA-compatibiliteitslijst voor LEDtubes via: www.philips.be/ledtube



Producttype	Traditioneel ¹	LED	Licht-stroom	Effi-cacy	Straal-hoek	CRI	Kleur-temp.	Levens-duur	Totale lengte	Lamp dia-meter	EEL	EOC	Bruto	Ecat
		W	lm	lm/W	°	K	uur	mm	mm	€				
MASTER LEDtube HF: Ultra Output														
① MAS LEDtube HF 1500mm UO 36W 830 T5	80	36	5200	144	160	83	3000	50000	1462	21	A++	70599500	51,20	Link
① MAS LEDtube HF 1500mm UO 36W 840 T5		36	5600	156	160	83	4000	50000	1462	21	A++	70603900	51,20	Link
① MAS LEDtube HF 1500mm UO 36W 865 T5		36	5600	156	160	83	6500	50000	1462	21	A++	70605300	51,20	Link
MASTER LEDtube HF: High Output														
① MAS LEDtube HF 1500mm HO 26W 830 T5	49	26	3700	142	160	83	3000	50000	1500	21	A+	68552500	41,40	Link
① MAS LEDtube HF 1500mm HO 26W 840 T5		26	3900	150	160	83	4000	50000	1500	21	A++	68554900	41,40	Link
① MAS LEDtube HF 1500mm HO 26W 865 T5		26	3900	150	160	83	6500	50000	1500	21	A++	68556300	41,40	Link
① MAS LEDtube HF 1200mm HO 26W 830 T5	54	26	3700	142	160	83	3000	50000	1162	21	A+	70527800	43,35	Link
① MAS LEDtube HF 1200mm HO 26W 840 T5		26	3900	150	160	83	4000	50000	1162	21	A++	70529200	43,35	Link
① MAS LEDtube HF 1200mm HO 26W 865 T5		26	3900	150	160	83	6500	50000	1162	21	A++	70531500	43,35	Link

¹) De vermogens onder 'Traditioneel' worden vermeld om aan te geven welke LED-buis qua lengte correspondeert met de eventueel te vervangen fluorescentiebuis. De lichtopbrengst van LEDtubes kan door zijn directionele uitvoering anders zijn dan die van fluorescentiebuizen.

MASTER LEDtube T5 / HF: High Efficiency



MASTER LEDtube T5 / HE

Geschikt voor armaturen met een hoogfrequent elektronisch VSA (HF).
Raadpleeg de VSA-compatibiliteitslijst voor LEDtubes via: www.philips.be/ledtube



Producttype	Traditioneel ¹	LED	Licht-stroom	Effi-cacy	Straal-hoek	CRI	Kleur-temp.	Levens-duur	Totale lengte	Lamp dia-meter	EEL	EOC	Bruto	Ecat
	W	W	lm	lm/W	°		K	uur	mm	mm			€	
① MAS LEDtube HF 600mm HE 8W 830 T5	14	8,0	1000	125	200	83	3000	50000	600	18,8	A+	74323200	21,40	Link
① MAS LEDtube HF 600mm HE 8W 840 T5		8,0	1050	131	200	83	4000	50000	600	18,8	A+	74325600	21,40	Link
① MAS LEDtube HF 600mm HE 8W 865 T5		8,0	1050	131	200	83	6500	50000	600	18,8	A+	74327000	21,40	Link
① MAS LEDtube HF 1200mm HE 16.5W 830 T5	28	16,5	2300	139	200	83	3000	50000	1200	18,8	A+	74329400	31,50	Link
① MAS LEDtube HF 1200mm HE 16.5W 840 T5		16,5	2500	152	200	83	4000	50000	1200	18,8	A++	74331700	31,50	Link
① MAS LEDtube HF 1200mm HE 16.5W 865 T5		16,5	2500	152	200	83	6500	50000	1200	18,8	A++	74333100	31,50	Link
① MAS LEDtube HF 1500mm HE 20W 830 T5	35	20,0	2800	140	200	83	3000	50000	1500	18,8	A+	74335500	33,90	Link
① MAS LEDtube HF 1500mm HE 20W 840 T5		20,0	3000	150	200	83	4000	50000	1500	18,8	A++	74337900	33,90	Link
① MAS LEDtube HF 1500mm HE 20W 865 T5		20,0	3000	150	200	83	6500	50000	1500	18,8	A++	74339300	33,90	Link

MASTER LEDtube T5 / Mains: High Output



MASTER LEDtube T5 / Mains HO

Deze T5 LEDtubes werken enkel direct op netspanning (MAINS).



Producttype	Traditioneel ¹	LED	Licht-stroom	Effi-cacy	Straal-hoek	CRI	Kleur-temp.	Levens-duur	Totale lengte	Lamp dia-meter	EEL	EOC	Bruto	Ecat
	W	W	lm	lm/W	°		K	uur	mm	mm			€	
① MAS LEDtube 1500mm HO 26W 830 T5	49	26,0	3600	138	200	80	3000	50000	1463,2	16,9	A++	81929600	51,00	Link
① MAS LEDtube 1500mm HO 26W 840 T5		26,0	3900	150	200	80	4000	50000	1463,2	16,9	A++	81931900	51,00	Link
① MAS LEDtube 1500mm HO 26W 865 T5		26,0	3900	150	200	80	6500	50000	1463,2	16,9	A++	81933300	51,00	Link
① MAS LEDtube 1200mm HO 26W 830 T5	54	26,0	3600	138	200	80	3000	50000	1163,2	16,9	A++	81921000	51,00	Link
① MAS LEDtube 1200mm HO 26W 840 T5		26,0	3900	150	200	80	4000	50000	1163,2	16,9	A++	81923400	51,00	Link
① MAS LEDtube 1200mm HO 26W 865 T5		26,0	3900	150	200	80	6500	50000	1163,2	16,9	A++	81925800	51,00	Link

CorePro LED PL-C / 2-pins



CorePro LED PL-C / 2-pins

Geschikt voor armaturen met elektromagnetisch VSA (EM).
De PL-C 4.5W kan ook direct op Netspanning (MAINS) worden gebruikt.
Raadpleeg de VSA-compatibiliteitslijst voor PL-C lampen via:
www.philips.be/ledtube

Verbeterde lumen output



Producttype	Traditioneel ²	LED	Licht-stroom	Effi-cacy	Straal-hoek	CRI	Kleur-temp.	Levens-duur	Totale lengte	Lamp dia-meter	EEL	EOC	Bruto	Ecat
	W	W	lm	lm/W	°		K	uur	mm	mm			€	
① CorePro LED PLC 4.5W 830 2P G24d-1	13	4,5	475	106	160	83	3000	30000	138	34	A++	70659600	10,75	Link
① CorePro LED PLC 4.5W 840 2P G24d-1		4,5	500	111	160	83	4000	30000	138	34	A++	70661900	10,75	Link
① CorePro LED PLC 6.5W 830 2P G24d-2	18	6,5	600	92	160	83	3000	30000	147,6	33,4	A+	54127200	10,70	Link
① CorePro LED PLC 6.5W 840 2P G24d-2		6,5	650	100	160	83	4000	30000	147,6	33,4	A+	54129600	10,70	Link
① CorePro LED PLC 8.5W 830 2P G24d-3	26	8,5	900	106	160	83	3000	30000	170,6	33,4	A+	54123400	13,90	Link
① CorePro LED PLC 8.5W 840 2P G24d-3		8,5	950	112	160	83	4000	30000	170,6	33,4	A+	54125800	13,90	Link

1) De vermogens onder 'Traditioneel' worden vermeld om aan te geven welke LED-buis qua lengte correspondeert met de eventueel te vervangen fluorescentiebuis. De lichtopbrengst van LEDtubes kan door zijn directionele uitvoering anders zijn dan die van fluorescentiebuisen.

2) De vermogens onder 'Traditioneel' worden vermeld om aan te geven welke LED PL lamp qua lampvoet correspondeert met de eventueel te vervangen fluorescentielamp. De lichtopbrengst van LED PL lampen kan door zijn directionele uitvoering anders zijn dan die van fluorescentielampen.

CorePro LED PL-C / 4-pins (HF)



CorePro LED PL-C / 4-pins

Geschikt voor armaturen met een hoogfrequent elektronisch VSA (HF).
Raadpleeg de VSA-compatibiliteitslijst voor PL-C lampen via:
www.philips.be/ledtube

Verbeterde
lumen output



ROTEREND G24q-1 / G24q-2 / G24q-3 10 PACK

Producttype	Traditioneel ²	LED	Licht-stroom	Effi-cacy	Straal-hoek	CRI	Kleur-temp.	Levens-duur	Totale lengte	Lamp dia-meter	EEL	EOC	Bruto	Ecat
		W	lm	lm/W	°	K	uur	mm	mm	€				
① CorePro LED PLC 4.5W 830 4P G24q-1	13	4,5	475	106	160	83	3000	30000	131	34	A+	70663300	10,75	Link
① CorePro LED PLC 4.5W 840 4P G24q-1		4,5	500	111	160	83	4000	30000	131	34	A+	70665700	10,75	Link
① CorePro LED PLC 6.5W 830 4P G24q-2	18	6,5	600	92	160	83	3000	30000	140.6	33.4	A+	54119700	10,80	Link
① CorePro LED PLC 6.5W 840 4P G24q-2		6,5	650	100	160	83	4000	30000	140.6	33.4	A+	54121000	10,80	Link
① CorePro LED PLC 9W 830 4P G24q-3	26	9	900	100	160	83	3000	30000	163.6	33.4	A+	54115900	14,00	Link
① CorePro LED PLC 9W 840 4P G24q-3		9	950	106	160	83	4000	30000	163.6	33.4	A+	54117300	14,00	Link

CorePro LED PL-L



CorePro LED PL-L

Geschikt voor armaturen met een hoogfrequent elektronisch VSA (HF).
Raadpleeg de VSA-compatibiliteitslijst voor LEDtubes via:
www.philips.be/ledtube



ROTEREND 2G11 10 PACK

Producttype	Traditioneel ²	LED	Licht-stroom	Effi-cacy	Straal-hoek	CRI	Kleur-temp.	Levens-duur	Totale lengte	Lamp dia-meter	EEL	EOC	Bruto	Ecat
		W	lm	lm/W	°	K	uur	mm	mm	€				
① CorePro LED PLL HF 16.5W 830 4P 2G11	36	17	2000	121	160	83	3000	30000	411.6	43.6	A+	73966200	24,10	Link
① CorePro LED PLL HF 16.5W 840 4P 2G11		17	2100	127	160	83	4000	30000	411.6	43.6	A+	73974700	24,10	Link
① CorePro LED PLL HF 16.5W 865 4P 2G11		17	2100	127	160	83	6500	30000	411.6	43.6	A+	73976100	24,10	Link
① CorePro LED PLL HF 24W 830 4P 2G11	55	24	3200	133	160	80	3000	30000	535.1	37.6	A+	82839700	30,25	Link
① CorePro LED PLL HF 24W 840 4P 2G11		24	3400	142	160	80	4000	30000	535.1	37.6	A+	82841000	30,25	Link
① CorePro LED PLL HF 24W 865 4P 2G11		24	3400	142	160	80	6500	30000	535.1	37.6	A+	82843400	30,25	Link

CorePro LED PL-S



CorePro LED PL-S

Deze LED PL-S werkt enkel op EM ballast,
niet direct op netspanning (MAINS).



ROTEREND PL-S 20 PACK

Producttype	Traditioneel ²	LED	Licht-stroom	Effi-cacy	Straal-hoek	CRI	Kleur-temp.	Levens-duur	Totale lengte	Lamp dia-meter	EEL	EOC	Bruto	Ecat
		W	lm	lm/W	°	K	uur	mm	mm	€				
① CorePro LED PLS 5W 830 2P G23	9/11	5	520	104	120	80	3000	30000	166	31.1	A+	59666800	12,30	Link
① CorePro LED PLS 5W 840 2P G23		5	550	110	120	80	4000	30000	166	31.1	A+	59668200	12,30	Link

CorePro - LED Circular



CorePro - LED Circular



20 PACK

Producttype	Traditioneel ²	LED	Licht-stroom	Effi-cacy	Straal-hoek	CRI	Kleur-temp.	Levens-duur	Totale lengte	Lamp dia-meter	EEL	EOC	Bruto	Ecat
		W	lm	lm/W	°	K	uur	mm	mm	€				
① CorePro LED Circular 20W 840 G10q	32	20,00	2100	105	-	80	4000	30000	-	-	A+	66042000	27,00	Link

E27 LEDbulb & LED Stick



Producttype	Traditioneel	LED	Lichtstroom	Efficiency	Dimbaar	CRI	Kleurtemp.	Levensduur	Totale lengte	Lamp diameter	EEL	EOC	Bruto	Ecat
	W	W	lm	lm/W			K	uur	mm	mm			€	
MASTER LEDbulb														
1 MAS LEDbulb DT 6-40W E27 A60 CL	40	6	470	78		80	2200-2700	25000	110	60	A+	48128800	7,00	Link
5 MAS LED bulb DT 5.5-40WE27 927-922 A60FR		5,5	470	85		90	2200-2700	25000	110	60	A+	70709800	10,20	Link
1 MAS LEDbulb DT 8.5-60W E27 A60 CL	60	8,5	806	95		80	2200-2700	25000	110	60	A+	48132500	10,80	Link
5 MAS LED bulb DT 9-60W E27 927-922 A60 FR		9	806	90		90	2200-2700	25000	110	60	A+	70711100	12,90	Link
2 MAS LED bulb DT 12-75WE27 927-922 A67 FR	75	12	1055	88		90	2200-2700	25000	142	77	A+	82618800	17,80	Link
7 MASLEDbulb DT 14-100WE27 927-922 A67FR	100	14	1521	109		90	2200-2700	25000	142	77	A+	69564400	30,00	Link
CorePro LEDbulb														
4 CorePro LEDbulb D 5-40W A60 E27 927	40	5,0	470	94		90	2700	15000	110	60	A+	66062800	8,70	Link
3 CorePro LEDbulb ND 5.5-40W A60 E27 827		5,5	470	85		80	2700	15000	110	60	A+	57757800	7,00	Link
3 CorePro LEDbulb ND 5-40W A60 E27 830		5	470	94		80	3000	15000	110	60	A+	57993000	7,00	Link
4 CorePro LEDbulb D 8.5-60W A60 E27 927	60	8,5	806	95		90	2700	15000	110	60	A+	66064200	10,10	Link
3 CorePro LEDbulb ND 8-60W A60 E27 827		8	806	101		80	2700	15000	110	60	A+	57755400	8,70	Link
3 CorePro LEDbulb ND 7.5-60W A60 E27 830		7,5	806	107		80	3000	15000	110	60	A+	57771400	8,70	Link
6 CorePro LED Stick ND 9.5-68W T38 E27 830	68	9,5	950	100		80	3000	15000	114.3	37.2	A+	81451200	5,50	Link
4 CorePro LEDbulb D 10.5-75W A60 E27 927	75	10,5	1055	100		90	2700	15000	110	60	A+	66066600	13,80	Link
3 CorePro LEDbulb ND 10.5-75W A60 E27 830		10,5	1055	100		80	3000	15000	110	60	A+	49752400	10,80	Link
3 CorePro LEDbulb ND 11-75W A60 E27 827		11	1055	96		80	2700	15000	110	60	A+	49076100	10,80	Link
6 CorePro LED Stick ND 9.5-75W T38 E27 840		9,5	1050	111		80	4000	15000	114.3	37.2	A+	81453600	5,50	Link
4 CorePro LEDbulb D 13-100W A60 E27 927	100	13	1521	117		90	2700	15000	110	60	A+	66068000	15,00	Link
3 CorePro LEDbulb ND 13-100W A60 E27 827		13	1521	117		80	2700	15000	110	60	A+	49074700	14,60	Link
3 CorePro LEDbulb ND 13-100W A60 E27 830		13	1521	117		80	3000	15000	110	60	A+	57767700	14,60	Link
6 CorePro LEDbulb ND 17-120WA67E27 827FR	120	17,0	2000	118		80	2700	15000	132	68	A+	66216500	13,60	Link

Classic LEDbulb



Producttype	Traditioneel	LED	Lichtstroom	Efficiency	Dimbaar	CRI	Kleurtemp.	Levensduur	Totale lengte	Lamp diameter	EEL	EOC	Bruto	Ecat
	W	W	lm	lm/W			K	uur	mm	mm			€	
1 CLA LEDBulb D 5.5-40W A60 E27 827 CL	40	5,5	470	85		80	2700	15000	104	60	A+	70940500	8,10	Link
4 CLA LEDBulb DT6.7-40W E27 CRI90 A60 CL		6,7	470	70		90	2200-2700	15000	106	60	A+	64616500	12,50	Link
1 CLA LEDBulb ND 4-40W A60 E27 827 CL		4,3	470	109		80	2700	15000	104	60	A++	63086700	7,45	Link
2 CLA LEDBulb D 8-50W A60 E27 822 GOLD	50	8	630	79		80	2200	15000	104	60	A+	84154900	11,30	Link
4 CLA LEDBulb DT9-60W E27 CRI90 A60 CL	60	9	806	90		90	2200-2700	15000	106	60	A+	64612700	14,50	Link
6 CLA LEDBulb DT9-60W E27 CRI90 G93 CL		9	806	90		90	2200-2700	15000	141	95	A+	64656100	32,50	Link
1 CLA LEDBulb D 8-60W A60 E27 827 CL	75	8	806	101		80	2700	15000	104	60	A+	70944300	9,00	Link
1 CLA LEDBulb ND 7-60W E27 WW A60 CL		7	806	115		80	2700	15000	104	60	A++	74273000	8,80	Link
5 CLA LEDBulb ND 8.5-75W A60 E27 827 CL	100	8,5	1055	124		80	2700	15000	104	60	A++	64908100	12,00	Link
5 CLA LEDBulb ND 8.5-75W E27 840 A60 CL1CT		8,5	1055	124		80	4000	15000	104	60	A++	70424700	12,00	Link
5 CLA LEDBulb ND 10.5-100W A60 E27 827 CL	100	10,5	1521	145		80	2700	15000	104	60	A++	64910400	20,80	Link
5 CLA LEDBulb ND 10.5-100W E27 840A60CL		10,5	1521	145		80	4000	15000	104	60	A++	70412400	20,80	Link
3 CLA LEDBulb D 12-100W A67 E27 827 CL	120	12	1521	127		80	2700	15000	143	71	A++	80631900	27,55	Link

Classic LEDbulb ST64



= DimTone



E27



6/10 PACK

Producttype	Traditioneel	LED	Licht-stroom	Effi-cacy	Dim-baar	CRI	Kleur-temp.	Levens-duur	Totale lengte	Lamp dia-meter	EEL	EOC	Bruto	Ecat
		W	lm	lm/W			K	uur	mm	mm			€	
1 CLA LEDBulb ND 4-40W ST64 E27 827 CL	40	4	470	118		80	2700	15000	140	64	A++	57403400	7,46	Link
2 CLA LEDBulb D 5.5-40W ST64 E27 827 CL		5,5	470	85		80	2700	15000	140	64	A+	81425300	19,45	Link
2 CLA LEDBulb D 8-50W ST64 E27 822 GOLD	50	8	630	79		80	2200	15000	140	64	A+	81435200	12,60	Link
2 CLA LEDBulb D 7-55W ST64 E27 825 GOLD	55	7	720	103		80	2500	15000	148	64	A+	57571000	12,60	Link
1 CLA LEDBulb D 8-60W ST64 E27 827 CL	60	8	806	101		80	2700	15000	140	64	A+	81427700	16,00	Link
3 CLA LEDBulb DT9-60W E27 CRI90 ST64 CL		9	806	90		90	2200-2700	15000	143	64	A+	64652300	14,50	Link
1 CLA LEDBulb ND 7-60W E27 WW ST64 CL		7	806	115		80	2700	15000	140	64	A++	74275400	9,30	Link

Classic LEDbulb, LEDcandle, LEDluster, Giants / Spiral



E14 | E27



2/6/10 PACK

Producttype	Traditioneel	LED	Licht-stroom	Effi-cacy	Dim-baar	CRI	Kleur-temp.	Levens-duur	Totale lengte	Lamp dia-meter	EEL	EOC	Bruto	Ecat
		W	lm	lm/W			K	uur	mm	mm			€	
1 CLA LEDCandle D 3.5-15W B35 E14 GOLD SP	15	3,5	136	39		80	2000	15000	106	35	A	68660400	13,50	Link
2 CLA LEDLuster D 3.5-15W P45 E27 GOLD SP		3,5	136	39		80	2000	15000	80	45	A	68662800	13,50	Link
3 CLA LEDLuster D 3.5-15W P45 E14 GOLD SP		3,5	136	39		80	2000	15000	92	45	A	68664200	13,50	Link
4 CLA LEDBulb D 5.5-25W A60 E27 GOLD SP CL	25	5,5	250	45		80	2000	15000	104	60	A	68654300	21,20	Link
5 CLA LEDBulb D 5.5-25W T32 E27 GOLD SP CL		5,5	250	45		80	2000	15000	141	32	A	68658100	31,90	Link
6 CLA LEDBulb D 5.5-25W ST64 E27 GOLD SP C		5,5	250	45		80	2000	15000	140	64	A	68656700	31,90	Link
7 CLA LEDBulb SP ND 5-25W E27 GOLD G93 CL	40	5	250	50		80	2000	15000	142	95	A	74415400	40,10	Link
8 LED classic-giant 40W E27 G200 GOLD DIM		6,5	470	72		80	2000	15000	286	200	A+	80347900	50,00	Link
9 LED classic-giant 40W E27 A160 GOLD DIM		6,5	470	72		80	2000	15000	293	160	A+	80349300	45,00	Link
10 LED classic-giant 40W E27 T65 GOLD DIM		6,5	470	72		80	2000	15000	273	65	A+	80351600	40,00	Link

Decoratief: Classic LED Globes, Giants



E27



2/4/6 PACK

Producttype	Traditioneel	LED	Licht-stroom	Effi-cacy	Dim-baar	CRI	Kleur-temp.	Levens-duur	Totale lengte	Lamp dia-meter	EEL	EOC	Bruto	Ecat
		W	lm	lm/W			K	uur	mm	mm			€	
1 LED giant 25W E27 A160 4000K smoky D	25	6,5	270	41,5		80	4000	15000	293	160	A	81510600	45,00	Link
2 LED giant 25W E27 G200 4000K smoky D		6,5	270	41,5		80	4000	15000	286	200	A	81506900	50,00	Link
3 LED giant 25W E27 T65 4000K smoky D		6,5	270	41,5		80	4000	15000	273	65	A	81512000	40,00	Link
4 LED classic CM 48W A60 E27 WW CL D SRT4	48	7,5	610	81,3		80	2700	15000	104	60	A+	70926900	12,00	Link
5 LEDClassic 50W G93 E27 2200K GOLD D	50	8	630	78,8		80	2200	15000	137	95	A+	59337700	18,00	Link
6 CLA LEDBulb D 8-50W G120 E27 822 GOLD		8	630	79		80	2200	15000	168	120	A+	81437600	15,00	Link
7 LEDClassic 50W G120 E27 2700K CM D		8	700	87,5		80	2700	15000	168	120	A+	59341400	20,00	Link
8 CLA LEDBulb D 8-60W G93 E27 827 CL	60	8	806	101		80	2700	15000	137	95	A+	81431400	11,30	Link
8 CLA LEDBulb ND 7-60W E27 WW G93 CL		7	806	115		80	2700	15000	140	95	A++	74271600	9,30	Link
9 LEDClassic 60W G120 E27 2700K CL D		8	806	100,8		80	2700	15000	168	120	A+	59339100	19,00	Link

Decoratief: Eyecatchers



Producttype	Traditioneel	LED	Lichtstroom	Efficiency	Dimbaar	CRI	Kleurtemp.	Levensduur	Totale lengte	Lamp diameter	EEL	EOC	Bruto	Ecat
	W	W	lm	lm/W			K	uur	mm	mm			€	
1 LEDClassic 12W Heart E27 2000K GOLD ND	12	2,3	125	54,3	✗	80	2000	15000	168	127	A+	59349000	20,00	Link
NIEUW 2 LED double layers 25W E27 smoky DIM	25	6,5	270	41,5	☉	80	3000	15000	293	200	A	66660600	65,00	Link
3 LEDClassic 30W Mushroom E27 2000K GOLD D	30	5	350	70,0	☉	80	2000	15000	188	202	A+	59351300	52,00	Link
NIEUW 4 LED Crystal_giant 35W E27 smoky DIM	35	6,5	400	61,5	☉	80	2700	15000	367	94	A	66658300	70,00	Link
NIEUW 5 LED diamond_giant 35W E27 CL DIM		4	400	100,0	☉	80	3000	15000	293	200	A++	66662000	55,00	Link
6 LEDClassic 40W Diamond E27 2700K CL D	40	5	500	100,0	☉	80	2700	15000	142	112	A+	59353700	21,00	Link

Decoratief: Cords



Producttype	EOC	Bruto	Ecat
		€	
1 CORD/VIN/E27/rose gold 1CT EU	62405700	25,00	Link
2 CORD/classic/E27/gold 1CT EU	16777900	25,00	Link
3 CORD/modern/E27/black 1CT EU	16776200	25,00	Link

LEDcandle



Producttype	Traditioneel	LED	Lichtstroom	Efficiency	Dimbaar	CRI	Kleurtemp.	Levensduur	Totale lengte	Lamp diameter	EEL	EOC	Bruto	Ecat
	W	W	lm	lm/W			K	uur	mm	mm			€	
MASTER LEDcandle														
1 MAS LEDcandle DT 4-25W E14 B38 CL	25	4	250	63	☉	80	2200-2700	25000	113	38	A+	45368100	6,08	Link
5 MAS LEDcandle DT 4-25W E14 BA38 CL		4	250	63	☉	80	2200-2700	25000	129	38	A+	45376600	6,08	Link
1 MAS LEDcandle DT 6-40W E14 B38 CL	40	6	470	78	☉	80	2200-2700	25000	113	38	A+	45350600	8,35	Link
5 MAS LEDcandle DT 6-40W E14 BA38 CL		6	470	78	☉	80	2200-2700	25000	129	38	A+	45354400	8,35	Link
2 MAS LEDcandle DT 6-40W E27 B38 CL		6	470	78	☉	80	2200-2700	25000	112	38	A+	47479200	8,35	Link
1 MAS LEDcandle DT 8-60W B40 E14 827 CL	60	8	806	101	☉	80	2200-2700	25000	127	40	A+	55599600	8,85	Link
CorePro LEDcandle														
3 Corepro Candle ND 4-25W E14 827 B35 CL	25	4	250	63	✗	80	2700	15000	106	35	A+	50757500	6,60	Link
4 CorePro candle ND 4-25W E14 827 B35 FR		4	250	63	✗	80	2700	15000	106	35	A+	78701300	6,60	Link
3 Corepro candle ND 5.5-40W E14 827 B35 CL	40	5,5	470	85	✗	80	2700	15000	106	35	A+	45479400	7,20	Link
4 CorePro candle ND 5.5-40W E14 827 B35 FR		5,5	470	85	✗	80	2700	15000	106	35	A+	76238600	7,20	Link
4 CorePro candle ND 7-60W E14 827 B38 FR		7	806	115	✗	80	2700	15000	114	38	A++	70299400	11,10	Link

Classic LEDcandle



Producttype	Traditioneel	LED	Lichtstroom	Efficiency	Dimbaar	CRI	Kleurtemp.	Levensduur	Totale lengte	Lamp diameter	EEL	EOC	Bruto	Ecat
		W	lm	lm/W			K	uur	mm	mm			€	
NIEUW 1 CLA LEDCandle DT3.5-25W E14 CRI90 B35 CL	25	3,5	250	71		90	2700-2200	15000	104	35	A+	64622600	6,50	Link
2 CLA LEDCandle D 2.7-25W B35 E14 827 CL		2,7	250	93		80	2700	15000	103	35	A++	70980100	5,50	Link
2 CLA LEDCandle ND 2-25W B35 E14 827 CL		2	250	125		80	2700	15000	97	35	A++	57407200	6,40	Link
4 CLA LEDCandle ND 2.2-25W B35 E14 FR		2,2	250	114		80	2700	15000	97	35	A++	70637400	6,40	Link
8 CLA LEDCandle ND 2-25W BA35 E14 827 CL		2	250	125		80	2700	15000	123	35	A++	57409600	6,40	Link
5 CLA LEDCandle ND 2.2-25W BA35 E14 FR		2,2	250	114		80	2700	15000	123	35	A++	70649700	6,40	Link
6 CLA LEDCandle ND 2-25W ST35 E14 827 CL		2	250	125		80	2700	15000	97	35	A++	57411900	6,40	Link
3 CLA LEDCandle D 5-32W B35 E14 822 GOLD	32	5	350	70		80	2200	15000	103	35	A+	81439000	8,80	Link
7 CLA LEDCandle D 5-32W BA35 E14 822 GOLD		5	350	70		80	2200	15000	129	35	A+	81443700	8,80	Link
NIEUW 1 CLA LEDCandle DT6-40W E14 CRI90 B35 CL	40	6	470	78		90	2700-2200	15000	104	33	A+	64628800	7,50	Link
NIEUW 9 CLA LEDCandle DT6-40W E14 CRI90 BA35 CL		6	470	78		90	2700-2200	15000	131	34	A+	64634900	7,50	Link
2 CLA LEDCandle D 5-40W B35 E14 827 CL		5	470	94		80	2700	15000	103	35	A+	70982500	8,10	Link
8 CLA LEDCandle D 5-40W BA35 E14 827 CL		5	470	94		80	2700	15000	129	35	A+	70996200	8,10	Link
2 CLA LEDCandle ND 4.3-40W E14 827 B35 CL		4,3	470	109		80	2700	15000	97	35	A++	80853500	8,05	Link
4 CLA LEDCandle ND 4.3-40W B35 E14 FR		4,3	470	109		80	2700	15000	97	35	A++	70639800	8,00	Link

LEDLuster



Producttype	Traditioneel	LED	Lichtstroom	Efficiency	Dimbaar	CRI	Kleurtemp.	Levensduur	Totale lengte	Lamp diameter	EEL	EOC	Bruto	Ecat
		W	lm	lm/W			K	uur	mm	mm			€	
MASTER LEDluster														
1 MAS LEDluster DT 4-25W E14 P48 CL	25	4	250	63		80	2200-2700	25000	95	48	A+	45378000	6,08	Link
4 MAS LEDluster DT 4-25W E27 P48 CL		4	250	63		80	2200-2700	25000	93	48	A+	45380300	6,08	Link
1 MAS LEDluster DT 6-40W E14 P48 CL	40	6	470	78		80	2200-2700	25000	95	48	A+	45358200	8,35	Link
4 MAS LEDluster DT 6-40W E27 P48 CL		6	470	78		80	2200-2700	25000	93	48	A+	45360500	8,35	Link
1 MAS LEDluster DT 8-60W P50 E14 827 CL	60	8	806	101		80	2200-2700	25000	111	50	A+	58067700	8,85	Link
CorePro LEDluster														
2 Corepro Luster ND 4-25W E14 827 P45 CL	25	4	250	63		80	2700	15000	88	45	A+	50759900	6,60	Link
5 Corepro Luster ND 4-25W E27 827 P45 CL		4	250	63		80	2700	15000	87	45	A+	50767400	6,60	Link
6 CorePro luster ND 4-25W E27 827 P45 FR		4	250	63		80	2700	15000	87	45	A+	78705100	6,60	Link
3 CorePro luster ND 4-25W E14 827 P45 FR		4	250	63		80	2700	15000	88	45	A+	78703700	6,60	Link
2 Corepro luster ND 5.5-40W E14 827 P45 CL	40	5,5	470	85		80	2700	15000	88	45	A+	45483100	7,20	Link
5 Corepro Luster ND 5.5-40W E27 827 P45 CL		5,5	470	85		80	2700	15000	87	45	A+	50763600	7,20	Link
6 Corepro Luster ND 5.5-40W E27 827 P45 FR		5,5	470	85		80	2700	15000	87	45	A+	50765000	7,20	Link
3 CorePro luster ND 5.5-40W E14 827 P45 FR		5,5	470	85		80	2700	15000	88	45	A+	47489100	7,20	Link
3 CorePro luster ND 7-60W E14 827 P48 FR	60	7	806	115		80	2700	15000	95	48	A++	70301400	11,10	Link
6 CorePro luster ND 7-60W E27 827 P48 FR		7	806	115		80	2700	15000	93	48	A++	70303800	11,10	Link

Classic LEDLuster



Producttype	Traditioneel	LED	Lichtstroom	Efficiency	Dimbaar	CRI	Kleurtemp.	Levensduur	Totale lengte	Lamp diameter	EEL	EOC	Bruto	Ecat	
		W	lm	lm/W			K	uur	mm	mm			€		
NIEUW 1 CLA LEDLuster DT3.5-25W E14 CRI90 P45 CL	25	3,5	250	71		90	2700-2200	15000	93	43	A+	64638700	6,50	Link	
NIEUW 5 CLA LEDLuster DT3.5-25W E27 CRI90 P45 CL		3,5	250	71		90	2700-2200	15000	80	44	A+	64636300	6,50	Link	
2 CLA LEDLuster D 2.7-25W P45 E14 827 CL		2,7	250	93		80	2700	15000	85	45	A++	70986300	7,10	Link	
4 CLA LEDLuster D 2.7-25W P45 E27 827 CL		2,7	250	93		80	2700	15000	80	45	A++	70988700	7,10	Link	
3 CLA LEDLuster ND 2-25W P45 E14 827 CL		2	250	125		80	2700	15000	80	45	A++	57413300	6,40	Link	
6 CLA LEDLuster ND 2-25W P45 E27 827 CL		2	250	125		80	2700	15000	78	45	A++	57415700	6,40	Link	
7 CLA LEDLuster ND 2.2-25W P45 E14 FR		2,2	250	114		80	2700	15000	80	45	A++	70641100	6,40	Link	
8 CLA LEDLuster ND 2.2-25W P45 E14 FR		2,2	250	114		80	2700	15000	78	45	A++	70645900	6,40	Link	
9 CLA LEDLuster D 5-32W P45 E14 822 GOLD		32	5	350	70		80	2200	15000	85	45	A+	81567000	8,80	Link
10 CLA LEDLuster D 5-32W P45 E27 822 GOLD			5	350	70		80	2200	15000	80	45	A+	81441300	8,80	Link
NIEUW 5 CLA LEDLuster DT6-40W E27 CRI90 P45 CL	40	6	470	78		90	2700-2200	15000	80	45	A+	64642400	7,50	Link	
2 CLA LEDLuster D 5-40W P45 E14 827 CL		5	470	94		80	2700	15000	85	45	A+	70990000	7,00	Link	
4 CLA LEDLuster D 5-40W P45 E27 827 CL		5	470	94		80	2700	15000	80	45	A+	70992400	8,10	Link	
3 CLA LEDLuster ND 4.3-40W E14 827 P45 CL		4,3	470	109		80	2700	15000	82	45	A++	80971600	8,05	Link	
7 CLA LEDLuster ND 4.3-40W P45 E14 FR		4,3	470	109		80	2700	15000	80	45	A++	70643500	8,00	Link	
6 CLA LEDLuster ND 4.3-40W E27 827 P45 CL		4,3	470	109		80	2700	15000	82	45	A++	80973000	8,05	Link	
8 CLA LEDLuster ND 4.3-40W P45 E27 FR		4,3	470	109		80	2700	15000	78	45	A++	70647300	8,00	Link	

TrueForce Urban (SON, HPL/HQL, CDO vervanger)



Voor gebruik op directe netspanning of elektromagnetische (EM) ballast zonder ontsteker. Aanbevolen wordt om de condensator te verwijderen om de Power factor te verbeteren.



Producttype	Traditioneel	LED	Licht-stroom	Effi-cacy	Dim-baar	CRI	Kleur-temp.	Levens-duur	Totale lengte	Lamp dia-meter	EEL	EOC	Bruto	Ecat
		W	lm	lm/W			K	uur	mm	mm			€	
1 TForce LED HPL ND 28-21W E27 830	HPL 80W, SON 50W	21	2850	136	✗	80	3000	50000	178	75	A++	63814600	95,00	Link
1 TForce LED HPL ND 30-21W E27 840		21	3000	143	✗	80	4000	50000	178	75	A++	63816000	95,00	Link
1 TForce LED HPL ND 38-28W E27 830	HPL 125W, SON 70W	28	3800	136	✗	80	3000	50000	178	75	A++	63818400	108,50	Link
1 TForce LED HPL ND 40-28W E27 840		28	4000	143	✗	80	4000	50000	178	75	A++	63820700	108,50	Link
2 TForce LED HPL ND 57-42W E27 830		42	5700	136	✗	80	3000	50000	178	84	A++	63822100	134,25	Link
2 TForce LED HPL ND 60-42W E27 840		42	6000	143	✗	80	4000	50000	178	84	A++	63824500	134,25	Link
3 TForce LED HPL ND 57-42W E40 830	HPL 200W, SON 100W	42	5700	136	✗	80	3000	50000	191	84	A++	63826900	134,25	Link
3 TForce LED HPL ND 60-42W E40 840		42	6000	143	✗	80	4000	50000	191	84	A++	63828300	134,25	Link

TrueForce LED Public (SOX vervanger) - te gebruiken in combinatie met aanbevolen driver



Deze lamp werkt enkel met specifieke LED driver

Producttype	Traditioneel	LED	Licht-stroom	Effi-cacy	Dim-baar	CRI	Kleur-temp.	Levens-duur	Totale lengte	Lamp dia-meter	EEL	EOC	Bruto	Ecat
		W	lm	lm/W			K	uur	mm	mm			€	
1 TForce LED SOX D 25-19W B22 740 FR	SOX 26W/35W	19	2500	131	☉	70	4000	50000	308	54	A+	78201900	75,00	Link
1 TForce LED SOX D 40-31W B22d 740 FR	SOX 36W/55W	31	4000	129	☉	70	4000	50000	422	54	A+	69938600	80,80	Link
Xi LP 40W 0.2-0.7A S1 230V S175 sXt	Driver tbv. TForce LED SOX											47032900	62,50	Link

TrueForce Urban Core (SON, HPL/HQL, CDO vervanger) - Voor gebruik op netspanning



Producttype	Traditioneel	LED	Licht-stroom	Effi-cacy	Dim-baar	CRI	Kleur-temp.	Levens-duur	Totale lengte	Lamp dia-meter	EEL	EOC	Bruto	Ecat
		W	lm	lm/W			K	uur	mm	mm			€	
1 TForce Core LED PT 30-27W E27 830 FR	SON 50W, HPL 80W	27	3000	111	✗	80	3000	25000	228	96	A+	59438100	45,00	Link
1 TForce Core LED PT 30-27W E27 840 FR		27	3000	111	✗	80	4000	25000	228	96	A+	59440400	45,00	Link
1 TForce Core LED PT 50-42W E27 830 FR	SON 70W, HPL 125W	42	5000	119	✗	80	3000	25000	265	108	A+	59442800	60,00	Link
1 TForce Core LED PT 50-42W E27 840 FR		42	5000	119	✗	80	4000	25000	265	108	A+	59444200	60,00	Link

TrueForce Road (SON-T, CDO-TT vervanger) - voor gebruik met EM ballast (instant fit)



Te gebruiken met EM ballast. De ontsteker kan in het systeem blijven (Instant Fit). Aanbevolen wordt om de condensator niet te verwijderen voor een optimale Power Factor.

Producttype	Traditioneel	LED	Licht-stroom	Effi-cacy	Dim-baar	CRI	Kleur-temp.	Levens-duur	Totale lengte	Lamp dia-meter	EEL	EOC	Bruto	Ecat
		W	lm	lm/W			K	uur	mm	mm			€	
1 TForce LED Road 40-25W E27 730	SON 50W	25	4000	160	✗	70	3000	50000	200	61	A++	63251900	115,00	Link
1 TForce LED Road 42-25W E27 740		25	4200	168	✗	70	4000	50000	200	61	A++	63253300	115,00	Link

Producttype	Traditioneel	LED	Licht-stroom	Effi-cacy	Dim-baar	CRI	Kleur-temp.	Levens-duur	Totale lengte	Lamp dia-meter	EEL	EOC	Bruto	Ecat
	W	W	lm	lm/W			K	uur	mm	mm			€	
2 TForce LED Road 55-35W E27 730	SON 70W	35	5500	157	✗	70	3000	50000	200	61	A++	81115300	150,75	Link
2 TForce LED Road 60-35W E27 740		35	6000	171	✗	70	4000	50000	200	61	A++	81117700	150,75	Link
3 TForce LED Road 84-55W E40 730	SON 100W	55	8400	153	✗	70	3000	50000	262	71	A++	63904400	157,50	Link
3 TForce LED Road 90-55W E40 740		55	9000	164	✗	70	4000	50000	262	71	A++	63906800	157,50	Link
4 TForce LED Road 112-68W E40 730	SON 100-150W	68	11200	165	✗	70	3000	50000	262	71	A++	63908200	235,25	Link
4 TForce LED Road 120-68W E40 740		68	12000	176	✗	70	4000	50000	262	71	A++	63910500	235,25	Link

TrueForce Highbay - Industrial/Retail (HPI, SON, CDM vervanger) - gebruikt met EM ballast (InstantFit)



TrueForce LED HPI

Het product werkt alleen met een bestaande EM-ballast (Raadpleeg de Trueforce ontsteker-compatibiliteitslijst). De ontsteker kan in het systeem blijven. Aanbevolen wordt om de condensator niet te verwijderen voor een optimale Power factor.

Deze lamp werkt enkel in combinatie met de ballast



E40



2 PACK

Producttype	Traditioneel	LED	Licht-stroom	Effi-cacy	Dim-baar	CRI	Kleur-temp.	Levens-duur	Totale lengte	Lamp dia-meter	EEL	EOC	Bruto	Ecat
	W	W	lm	lm/W			K	uur	mm	mm			€	
1 TForce LED HPI ND 110-88W E40 840 60D	HPL/HPI/SON 250W	88	11000	125	✗	80	4000	50000	250	210	A+	71378500	165,00	Link
1 TForce LED HPI ND 110-88W E40 840 120D		88	11000	125	✗	80	4000	50000	250	210	A+	71382200	165,00	Link
1 TForce LED HPI ND 200-145W E40 840 60D	HPL/HPI/SON 400W	145	20000	138	✗	80	4000	50000	250	210	A+	71386000	215,00	Link
1 TForce LED HPI ND 200-145W E40 840 120D		145	20000	138	✗	80	4000	50000	250	210	A+	71388400	215,00	Link

TrueForce Highbay - Industrial/Retail (HPI, SON, CDM vervanger) - voor gebruik op netspanning



TForce LED HB MV



E40



2 PACK

Producttype	Traditioneel	LED	Licht-stroom	Effi-cacy	Dim-baar	CRI	Kleur-temp.	Levens-duur	Totale lengte	Lamp dia-meter	EEL	EOC	Bruto	Ecat
	W	W	lm	lm/W			K	uur	mm	mm			€	
1 TForce LED HB MV ND 120-100W E40 840 NB	HPL/HPI/SON 250W	100	12000	120	✗	80	4000	50000	252	211	A+	59676700	165,00	Link
1 TForce LED HB MV ND 120-100W E40 840 WB		100	12000	120	✗	80	4000	50000	252	211	A+	59678100	165,00	Link
1 TForce LED HB MV ND 200-160W E40 840 NB	HPL/HPI/SON 400W	160	20000	125	✗	80	4000	50000	263	211	A+	59670500	215,00	Link
1 TForce LED HB MV ND 200-160W E40 840 WB		160	20000	125	✗	80	4000	50000	263	211	A+	59672900	215,00	Link

TrueForce Highbay Core - Industrial/Retail (HPI, SON, CDM vervanger) - voor gebruik op netspanning



TForce Core HB MV



E27



6 PACK

Producttype	Traditioneel	LED	Licht-stroom	Effi-cacy	Dim-baar	CRI	Kleur-temp.	Levens-duur	Totale lengte	Lamp dia-meter	EEL	EOC	Bruto	Ecat
	W	W	lm	lm/W			K	uur	mm	mm			€	
1 TForce Core HB MV ND 26-24W E27 830	55W CFL, 40W HID	24	2600	108	✗	80	3000	20000	190	105	A+	59728300	70,00	Link
1 TForce Core HB MV ND 28-24W E27 840		24	2800	117	✗	80	4000	20000	190	105	A+	59730600	70,00	Link
1 TForce Core HB MV ND 37-35W E27 830	65W CFL, 55W HID	35	3700	106	✗	80	3000	20000	190	105	A+	59732000	95,00	Link
1 TForce Core HB MV ND 40-35W E27 840		35	4000	114	✗	80	4000	20000	190	105	A+	59734400	95,00	Link
1 TForce Core HB MV ND 48-42W E27 830	75W CFL, 70W HID	42	4800	114	✗	80	3000	20000	225	123	A+	59716000	120,00	Link
1 TForce Core HB MV ND 50-42W E27 840		42	5000	119	✗	80	4000	20000	225	123	A+	59718400	120,00	Link

Lijst afkortingen productcatalogus

Afkorting	Betekenis	Afkorting	Betekenis
A	Assymetrische bundel	PB	Montagebeugel voor systeemplafondmontage
A20	Assymetrische bundel 20°	PCO	Polycarbonaat Optiek
ADJUST	Kantelbare unit (adjustable)	PH	Fotocel (photocell)
ALU	Aluminium	PSD	Dali dimbaar (power supply dali)
AWB	Assymetrische brede bundel (assymetrical wide beam)	PSED	Dali dimbaar voorschakelapparaat geschikt voor centrale noodverlichting
BC	Blindafdekking	PSR	Met dimmer reguleerbaar (power supply regulated)
BK	Zwart (black)	PSU	Niet dimbaar (power supply unit)
C	Aluminium (hoogglans) reflector	RC	Inbouw (recessed ceiling)
CB-CH	Ophanging met varkensstaart	RND	Rond
CD	Kabelgoot	S	Symetrische bundel
CDS	Ophanging met mogelijkheid voor kabelgoot	SM	Opbouw (surface mounted)
CL	Clear	SMB	Montagebeugel voor plafondmontage
CM	Middenvoeding	SPA-CD	Springveer montagebeugel
CPE	Extern koppelstuk voor lijnversteving	SQR	Vierkant (square)
CPL	Extern koppelstuk voor hoek-koppeling	ST	Track spot (spotlight track)
CPT	Extern koppelstuk voor T-koppeling	SW2	Pendeldraad
CPX	Extern koppelstuk voor kruiskoppeling	TW1	1 fase doorvoerbedrading (through wiring 1 phase)
D	Dimbaar	TW3	3 fase doorvoerbedrading (through wiring 3 phase)
DA25W	Dubbel Assymetrisch 25° brede bundel (Dubble Assymetrical 25° Wide Beam)	UE	Ultra Efficient
DA25N	Dubbel Assymetrisch 25° smalle bundel (Dubble Assymetrical 25° Narrow Beam)	UO	Ultra Output
DA35W	Dubbel Assymetrisch 35° brede bundel (Dubble Assymetrical 35° Wide Beam)	VPE	Verpakkingseenheid
DN	Downlight	VWB	Zeer brede bundel (very wide beam)
DT	DimTone	W30L120	30cm x 120cm
EL1	1-uurs noodverlichting	W30L60	30cm x 60cm
EL3	3-uurs noodverlichting	W60L60	60cm x 60cm
ELB3	3-uurs noodverlichting	WB	Brede bundel (wide beam)
EM	Geschikt voor armaturen met elektromagnetisch VSA	WEC	WEC connector
EM120B	Noodverlichting zonder zelftest	WH	Wit (white)
2xEP CU	2x Eindkap + aansluitblok	WR	Witte reflector
FR	Frosted	WW	Warm wit
GR	Grijs (grey)	XNB	Extra smalle bundel (Extra Narrow Beam)
HF	Geschikt voor armaturen met een hoogfrequent elektronisch VSA	XT	Extreme
HO	High Output		
IA	Interact Ready		
LCC1070	Aansluitsnoer met wieland connector		
LCC2070	Aansluitsnoer met wieland connector		
LED***S	Aantal lumen *100 (40S = 4000lm)		
LRM1070	Aan/uit		
LRM1080	Aan/uit incl parallel schakelen		
LRM2070	Aan/uit incl beweging & daglicht regeling		
LRM2080	Aan/uit incl beweging & daglicht regeling + parallel schakelen		
MAINS	Geschikt voor gebruik direct op netspanning		
MB	Gemiddelde bundel (medium beam)		
MB-SW	Montagebeugel voor pendeldraadmontage (exclusief draad)		
MB-SW2	Montagebeugel voor pendeldraadmontage (inclusief draad)		
MDU	Bewegingssensor (motion detection unit)		
NB	Smalle bundel (narrow beam)		
ND	Non Dim		
NOC	Niet beeldscherm vriendelijk (non-office compliant)		
NW	Neutraal wit		
OC	Beeldschermvriendelijk (office compliant)		

Hi! Kan ik je helpen?

contactpersonen per provincie




Charlotte Renard
Account Manager
0474 94 28 77
charlotte.renard@signify.com

Sam Van Breedam
Account Manager
0476 28 68 24
sam.van.breedam@signify.com



Guy Jansens
Account Manager
0486 64 80 83
guy.jansens@signify.com



Eddy Laurysen
Account Manager
0475 37 00 19
eddy.laurysen@signify.com

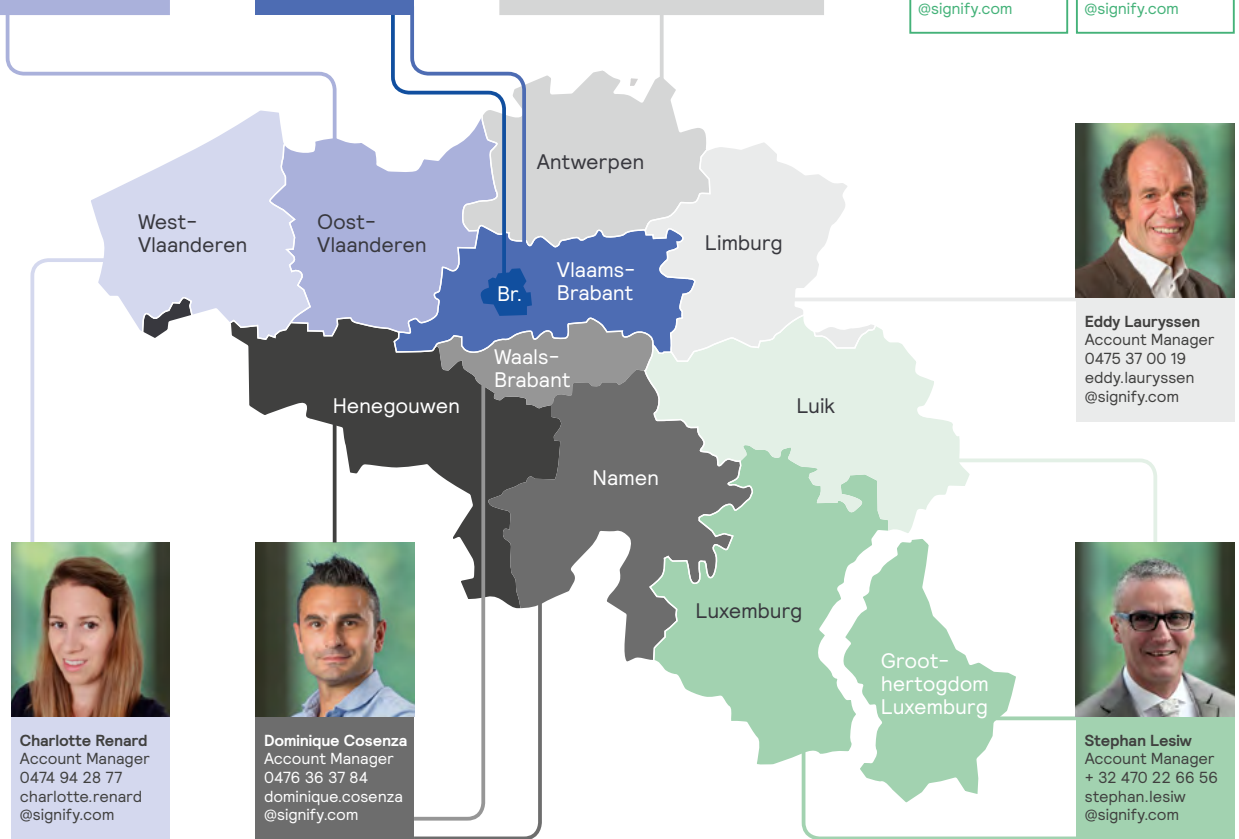
Sam Van Breedam
Account Manager
0476 28 68 24
sam.van.breedam@signify.com



Ivo Van Gucht
Commercial Director
0471 10 38 00
ivo.van.gucht@signify.com



Tim Beer
Key Account Manager Trade
0489 00 37 00
tim.beer@signify.com



Customer Service



Edith Baukens
Order Specialist
02 525 76 57

Johan Springael
Order Specialist
02 525 76 71

Tijl Van Caneghem
Order Specialist
Assistant KAM
02 525 76 34

Antoinette Arend
Order Specialist
Luxemburg
+35 2 28 29 11 66

Project Support



Bart Quinteyn
Project Support Officer
02 525 76 53

Logistic Support & Claims



Alain Peetroons
02 525 76 33

Meer informatie over licht?
Raadpleeg onze website voor standaard lichtplannen, garantievoorwaarden, dimmerlijsten en productinformatie.

Support:

- **orders en levertermijnen:** orders.lighting.belux@signify.com
- **algemene verlichtingsvragen:** lightinginfoservice@signify.com
- **projectvragen:** lightingprojects@signify.com
- **logistieke klachten:** complaints.lighting.belux@signify.com

Technische klachten:

Vul het contactformulier in op onze website:
www.lighting.philips.be/ondersteuning/connect/contact/contact-us

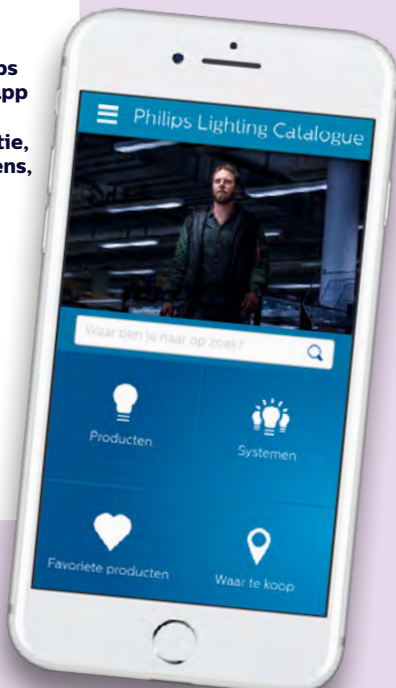
Alle informatie voor installateurs op één pagina!

- Innovaties
- Productcatalogus
- Installatievideo's
- Compatibiliteits- en dimmerlijsten
- Nieuwsbrief
- Online hulpmiddelen (zie onder)



De onmisbare Philips Lighting Catalogue app

Met productinformatie, prijzen en bestelgegevens, altijd en overal beschikbaar.



CoreLine Lichtplan Calculator

Selecteer voorkeur Resultaat Coreline Lichtplan Calculator Nederlands

Ruimte naam:

Applicatie:

Plafondsysteem (mm):

Ruimte lengte (m):

Ruimte breedte (m):

Ruimte hoogte (m):

Armatuur:

Aantal ruimtes:

360m

0.00m 0.00m 3.60m 5.40m

(1x) Kantoor 1

Aantal	Productomschrijving	Bestelcode (EOC)	L x B
4x	RC134B LED375/830 PSD W60.L60 DC	34813700	600mm x 600mm

PHILIPS

CoreLine

 Innovatief

 Gemakkelijk te installeren

 Hoogwaardig

Philips CoreLine Highbay Speciale actieprijs!

Nieuw en beter

- ▶ Lichtopbrengst : **10.000 of 20.000 lm**
- ▶ Lange levensduur : **70.000 uur**
- ▶ Hoog rendement : **145 lm/W**
- ▶ Vervangt : **250 W/400 W HID**

10.000 lumen versie, EOC 33570400
20.000 lumen versie, EOC 33568100

Actie is geldig tot en met 31 december 2019 en niet combineerbaar met andere acties. Voor meer info kan je terecht bij jouw elektrotechnische groothandel.

**VAKMAN
SCHAP**
INNOVATIE

© 2019 Signify Holding B.V. Alle rechten voorbehouden. De informatie die hierin verschaft wordt kan aan wijzigingen onderhevig zijn, zonder voorafgaande kennisgeving. Signify geeft geen garantie met betrekking tot de juistheid of volledigheid van de informatie en is niet aansprakelijk voor enige actie die op basis hiervan wordt ondernomen. De informatie in dit document is niet bedoeld als een commercieel aanbod en maakt geen deel uit van een offerte of contract, tenzij anders overeengekomen door Signify.

De aanduidingen Philips en het Philips-schildemblem zijn geregistreerde handelsmerken van Koninklijke Philips N.V. Alle overige gebruikte handelsmerken behoren toe aan Signify Holding B.V. of andere rechthebbenden. www.lighting.philips.be