

A photograph of a restaurant kitchen and bar area. In the foreground, a wooden bar counter is visible with various items on it. Behind the counter, a chef in a dark uniform is working. The background shows a kitchen with stainless steel equipment and shelves filled with stacks of white plates and glassware. A series of white, dome-shaped pendant lights hang from the ceiling, illuminating the space. The overall atmosphere is modern and professional.

PHILIPS

Lighting

Barème

Éclairage LED et conventionnel

1^{er} Septembre 2021

Prix HT en Euros

Barème Eclairage LED et conventionnel

Septembre 2021

Prix hors taxe
en euros

Centre support professionnel

0 825 800 380 (0,15€/min)
du lundi au vendredi entre 9h et 18h :

- Support technique produit ou application
- Garantie
- Réclamation technique produit 24h/7 en utilisant nos formulaires de contact disponibles sur www.philips.fr/eclairage

Service commercial professionnel

Vous êtes distributeurs en matériel électrique, installateurs de projets privés ou vous traitez des marchés publics ou sportifs, notre service commercial est à votre disposition.

Notre service commercial est à votre écoute :

Par téléphone : 0 0825 090 061

(0,15€/min) du lundi au vendredi,
de 8h30 à 12h00 et de 14h00 à 16h00

Par email :

Pour vos commandes :
commande.pro@signify.com

Pour vos offres de prix :
offre.pro@signify.com

Pour toute autre demande :
www.philips.fr/contact-eclairage


Services

Notre catalogue produits avec nos toutes dernières innovations est disponible :

- En ligne : **www.philips.fr/eclairage**
- Sur vos appareils mobiles, en téléchargeant l'application Philips Lighting Catalogue



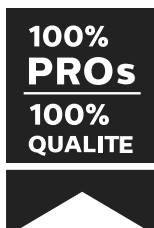
Disponible sous
iOS et Android










Mon Portail Lumière

www.philips.fr/mon-portail-lumiere

Cette plateforme personnalisée regroupe toutes les informations dont vous avez besoin au quotidien : catalogue produit, téléchargement de documentation technique et d'aide à la vente, dernières innovations, calculateurs d'économies, etc.



En savoir plus sur les pictos et logos utilisés

	<p>Cœur de gamme</p>	<p>Lampes ou luminaires de technologie conventionnelle</p> <p>Lampes ou luminaires intégrant la technologie LED. Les luminaires sont livrés avec LED intégrées et sont conformes, entre autres, à la norme EN 62471.</p> <p>Les produits, repérables par leur caractère renforcé, sont habituellement en stock chez nos distributeurs.</p> <p>Les nouveaux codes et nouvelles gammes sont repérés et par des lignes grisées et par ces 2 logos.</p>
	<p>UE</p> <p>Classes Energétiques</p>	<p>Les Unités d'Emballage repérées en caractère gras ne sont pas divisibles.</p> <p>Les Classes énergétiques des sources lumineuses sont définies depuis le 1er septembre 2021 par le règlement délégué (UE) 2019/2015 de la Commission du 11 mars 2019 complétant le règlement (UE) 2017/1369 du Parlement européen et du Conseil.</p>
<p>interact ready.</p>	<p>Interact ready</p>	<p><i>Produit prêt à être connecté à la plateforme Interact</i></p>
	<p>Configurateur</p>	<p>Gamme permettant de choisir différentes options selon vos besoins.</p>
	<p>Délais</p>	<p>Les délais mentionnés dans ce document sont donnés à titre indicatif pour la France Métropolitaine et correspondent à des délais moyens (en semaine) rendus à l'adresse mentionnée sur le bon de commande. Les produits dont le délai est inférieur à 1 semaine sont des produits « stock » intégrant un temps moyen de transport de 2 à 4 jours. Pour les produits renseignés « Consult », le délai de livraison sera communiqué sur demande.</p> <p>Les délais sont confirmés après réception de commande.</p>
	<p>Garanties</p>	<p>Les garanties sont indiquées dans nos conditions de vente et sur notre site internet : www.philips.fr/garantie-eclairage</p> <p>Pour connaître les garanties des luminaires extérieurs (en fonction de leurs configurations et installations), contactez votre interlocuteur habituel.</p>
	<p>CEE</p>	<p>Ce logo indique que des fiches opérations standardisées, définies par arrêtés, ont été élaborées pour faciliter le montage d'actions d'économies d'énergie. Elles définissent, pour les actions les plus fréquentes, les montants forfaitaires d'économies d'énergie exprimées en kWh cumac. Les lampes ou luminaires Philips identifiés par le logo CEE sont donc éligibles au dispositif. Pour en savoir plus : www.philips.fr/cee</p>
	<p>DEEE ECL</p>	<p>En application des articles R543-172 à R543-206 du Code de l'Environnement relatifs à l'élimination des déchets d'équipements électriques et électroniques (DEEE), les gammes de lampes fluorescentes, lampes à décharge et lampes à LED repérées par le logo ci-contre, sont chargées d'une Eco Contribution Lampe visant à financer les coûts de collecte et de recyclage des lampes en fin de vie. La colonne ECL du barème précise le montant en Euros d'ECL facturé. Cette contribution s'applique aux lampes vendues séparément ainsi qu'à celles intégrées dans un luminaire. Ce montant doit être répercuté à l'identique et de manière visible sur la facture jusqu'à l'utilisateur final des produits. Pour en savoir plus, connectez vous au site internet : www.ecosystem.eco</p>
	<p>EPL</p>	<p>Les produits Philips de la gamme éclairage résidentiel sont soumis à l'éco-participation (à partir du 15 août 2018) pour financer la collecte et le recyclage des luminaires.</p> <p>Le montant est calculé en fonction du poids du produit. Vous retrouverez la colonne EPL (Eco Participation Luminaire) dans les tableaux des luminaires résidentiels. EPL catégorie A : 0,08 € HT, EPL catégorie B : 0,17 € HT</p>
	<p>Environnement</p>	<p>Signify, en temps que société responsable, a participé à la mise en place d'une filière pour le recyclage des luminaires professionnels, des appareillages, des lampes et des systèmes de contrôle de l'éclairage en fin de vie en partenariat avec le Syndicat de l'Eclairage et d'autres organisations professionnelles.</p> <p>Cette filière est destinée en particulier aux détenteurs de produits en fin de vie du bâtiment et des travaux publics. Exploitée par la société Ecosystem, la filière est agréée par les pouvoirs publics et offre également ce service de collecte et recyclage pour d'autres produits électriques ou électroniques du bâtiment à travers un réseau national de points de collecte partenaires. Signify finance les coûts de collecte et de recyclage des matériels d'éclairage en fin de vie.</p> <p>Pour en savoir plus, connectez-vous sur www.ecosystem.eco</p>
		
	<p>Qualité</p>	<p>Afin de garantir la satisfaction de ses clients, Signify développe sa politique qualité à travers une certification ISO 9001 garantie par l'organisme SGS (certificat n°GB10/81148 00).</p>

Index Alphanumérique	4
Sommaire imagé	8
Produits cœur de gamme	16
Explication des désignations	20
Lexique des abréviations	22
Solutions UV-C	
Chambre de désinfection des objets	25
Désinfection de l'air	25
Désinfection des surfaces	25
Eclairage résidentiel	
Intérieur Décoratif	27
Ambiance Lumineuse	28
Salle de bain	28
Extérieur Décoratif	29
Gestion de l'éclairage	
Gestion locale	33
Plateforme Interact	33
Solution connectée	33
Gestion éclairage extérieur	33
Gestion centralisée	34
Interfaces utilisateurs	34
Luminaire intelligent	34
Luminaires LED intérieurs	
Encastré architectural d'accentuation	36
Encastré architectural éclairage général	40
Plafonnier architectural	43
Projecteur architectural	44
Rail pour projecteur architectural	50
Suspension architecturale	53
Lampadaire	54
Encastré fonctionnel	55
Plafonnier et suspension fonctionnel	58
Hublot fonctionnel	61
Étanche fonctionnel	62
Encastré salle blanche	64
Réglette fonctionnelle	65
Système rail/chemin lumineux	66
Armature industrielle	72
Luminaires LED extérieurs	
Éclairage architectural	75
Éclairage résidentiel	76
Éclairage classique	82
Éclairage urbain	84
Éclairage routier	86
Mât et support	88
Éclairage pour stations-service	89
Éclairage sportif et grands espaces	90
Éclairage solaire	93

Lampes LED

Eclairage général	95
Eclairage décoratif	98
Eclairage d'accentuation	100
PL LED	102
Tube LED	103
TrueForce	105

Lampes conventionnelles

Décharge	107
Décharge compacte	109
Tube fluorescent	111
Fluocompacte alimentation séparée	114
Halogène	116
Lampes spéciales	117

Appareillages

Appareillages pour Lampes à Décharge	123
Appareillages pour Tubes Fluorescents	129
Platines	131

Codes Index

.....	132
-------	-----

Conditions de Vente

.....	150
-------	-----

4MX400 68
 4MX656 69
 4MX850 68
 4MX856 69
 4MX900 69
 9MX056 70

A

Accessoires Suspensions Cordes 99
 ActiLume 34
 Active Air 25
 Afterglow 29
 Alpenglow 29
 Amorceur 124
 Applications Optiques 117
 ArenaVision LED gen3.5 90

B

Balises 81
 Ballast Encapsulé BHL 124
 Ballast Encapsulé BSN 124
 Ballast Forte Puissance 124
 Ballast Imprégné MK4 BHL 124
 Ballast Imprégné MK4 BMH 124
 Ballast Imprégné MK4 BSL 124
 Ballast Imprégné MK4 BSN 124
 BasePerform eHID 123
 BBP333 89
 BBP621 75
 BBP623 75
 BCB500 81
 BCP250 81
 BCP251 81
 BCP333 89
 BCP608 75
 BDP100 80
 BDP101 80
 BDP102 80
 BDP103 81
 BDP104 81
 BDP105 81
 BDP260 78
 BDP261 78
 BDP262 78
 BDP263 78
 BDP265 79
 BDP266 79
 BDP267 79
 BDP268 79
 BDP270 77
 BDP271 77
 BDP272 77
 BDP273 77
 BDP651 82
 BDP780 76
 BDP781 76
 BDP791 82

BDP794 82
 BDS100 76
 BDS490 77
 BDS491 77
 BGP291 86
 BGP292 86
 BGP293 87
 BGP294 87
 BGP307 87
 BGP530 84
 BGP660 84
 BGP661 84
 BIOSHIFT 25
 Bliss 27
 BN021C 65
 BN126C 65
 BN126Z 65
 Border 29
 BPP008 81
 BPP435 84
 BPP436 84
 BPP530 84
 BPP531 84
 BPP532 84
 BPP612 79
 BPP614 79
 Brown 27
 BRP435 84
 BRP436 84
 BRP530 84
 BRP531 84
 BRP708 84
 BSP791 82
 BSP794 82
 Buxus 29
 BVPI10 91
 BVPI25 91
 BVPI30 91
 BVPI40 91
 BVPI64 92
 BVPI65 92
 BVP650 90
 BVP651 91
 BY020P 73
 BY020Z 73
 BY021P 73
 BY021Z 73
 BY120P 73
 BY121P 73
 BY121Z 73
 BY122P 73
 BY480P 72
 BY480X 72
 BY481P 72
 BY481X 72
 BY482P 72
 BY483P 72
 Byrl 27

C

CDM-SA 117
 Chambre de desinfection des objets 25
 Cistus 29
 CityCharm 77
 CityClassic 76
 CitySoul gen2 84
 CitySphere 76
 Classic LEDglobe Filament 97
 ClassicStreet 82
 ClearFlood 90
 ClearWay gen2 87
 Clickline 230V 2 000 h 116
 Clockwork 27
 Composants Système 33
 Contrôleur individuel 33
 Conventionnels Ecoclick 130
 CoreLine Accent gen2 39
 CoreLine Armature gen4 73
 CoreLine Downlight gen4 41
 CoreLine Encastré gen3 56
 CoreLine Etanche gen2 63
 CoreLine Hublot gen2 61
 CoreLine Panel gen4 56
 CoreLine Plafonnier Décoratif gen3 43
 CoreLine Plafonnier gen3 60
 CoreLine Projecteur gen2 49
 CoreLine Réflecteur industriel gen2 65
 CoreLine Réglette gen3 65
 CoreLine SlimDownlight gen3 42
 Coreline Système Rail gen2 70
 CoreLine tempo 91
 CorePro LED R7s 118 mm 97
 CorePro LED R7s 78 mm 97
 CorePro LEDbulb 95
 CorePro LEDcandle 96
 CorePro LEDcapsule G4 97
 CorePro LEDcapsule G9 97
 CorePro LEDcapsule GY6.35 97
 CorePro LEDcluster 96
 CorePro LEDcluster Verre Filament 96
 CorePro LEDspot GU10 100
 CorePro LEDspot GU5.3 100
 CorePro LEDspot PAR38 101
 CorePro LEDspot R39 101
 CorePro LEDspot R50 101
 CorePro LEDspot R63 101
 CorePro LEDspot R80 101
 CorePro LEDstick 95
 CorePro LEDtube T8 103
 CorePro PL-C LED 102
 CorePro PL-L LED 102
 CorePro PL-S LED 102
 Cormorant 29
 CRI50B 64
 CRI50Z 64
 CR250B 64
 CR250Z 64
 Crust 31

D			
Dawn	27	GD603B	36
DecoScene LED	75	GD611B	36
DigiStreet	86	GD612B	36
DN060B	42	GentleSpace gen3	72
DN065B	42	GreenSpace Accent	38
DN070B	42	GreenSpace Accent Mini Projecteur	47
DNI40B	41	GreenSpace Accent Modulaire	36
DNI45B	42	GreenSpace Accent Projecteur gen2	47
DNI45C	43	GreenSpace Downlight gen2 3D	41
DN460B	41		
DN461B	41	H	
DN462B	41	HalogneA IDE 2 000 h	116
DN470B	41	Hammock	29
DN471B	41	Harmony	84
DN472B	41	HF-Matchbox RED	129
DN473B	41	HF-Performer III PL-T/C	129
DN560B	40	HF-Performer III TL-D	129
DN560Z	40	HF-Performer Intelligent	129
DN561B	40	HF-Performer PL-T/C/Q/R/PL-L	129
DN570B	40	HF-Performer TL5	129
DN570C	43	HF-Régulation PL-T/C	129
DN570Z	40	HF-Régulation TL5/TL-D/PL-L	129
DN571B	40	HF-Régulator Intelligent TD	129
DN571C	43	HF-S PL-T/C Indépendant	129
DN572B	40	HID-AspiraVision CDM	123
Drosera	29	HID-DynaVision Xtreme	123
DUS360R	34	HID-PrimaVision CDM	123
Dust	29	HID-PrimaVision SDW-TG	123
Dynalite	34	HID-PrimaVision Xtreme CosmoPolis	123
		HID-PrimaVision Xtreme SON	123
		HPI-T	107
E		I	
EasyAir	33	Interact Pro	33
ECB330	131	Interact Retail Store	33
ECP330	131	Iridium	86
EGS350	131	Iridium gen4	86
Electroniques	130		
Encastré Salle Blanche LED	64		
		J	
F		Jargeau LED gen3	82
Fibre Optique	117	JGB794	82
Filament Plat monoculot	117	JGB795	82
Fit	28	JGP700	82
Flagstone	29	June	29
FlexBlend	56		
FlexBlend Plafonnier et Suspension	59		
Float	28		
Free Floor Standing	25	K	
FS484F	54	Karp	29
		KeyLine Plafonnier	58
		Kit retrofit	83
		Kosipo	28
G		L	
GD301B	36	Lampes de PAR	117
GD302B	36	LCN184	33
GD601B	36	LEDINA	60
GD602B	36	Ledinaire Armature gen2	73
		Ledinaire ClearAccent	39
		Ledinaire Downlight	42
		Ledinaire Etanche	63
		Ledinaire FloodLight gen3	92
		Ledinaire Hublot gen2	61
		Ledinaire Kit Zadora LED 230V	39
		Ledinaire Panel gen3	57
		Ledinaire Plafonnier gen2	60
		Ledinaire Réglette	65
		Ledinaire SlimDownlight gen2	42
		LEDlinolite	97
		LightStrips Gen2	28
		Lignes non dédiées	82
		LL200E	70
		LL200Z	70
		LL212X	70
		LL217X	65
		LL234X	65
		LL500E	66
		LL500Z	67
		LL512T	66
		LL512X	66
		LL512Z	68
		LL523T	66
		LL523X	66
		LL523Z	68
		LL546T	66
		LL546Z	68
		LL600Z	67
		LL612X	66
		LL623T	67
		LL623X	66
		LL646T	67
		LL850Z	68
		LRH1070/00	33
		LRH1763	62
		LRH8600	34
		LRM1070/00	33
		LRM1080/00	33
		LRM1761	62
		Luma et LumiStreet Solaire	93
		Luma gen2	86
		Lumière Noire	118
		LumiStreet gen2	86
		LuxSpace Accent gen3	38
		LuxSpace Accent gen4	36
		LuxSpace gen2 Eclairage Général	40
		LuxSpace gen2 Plafonnier	43

M

Marcasite	27
MASTER Agro	108
MASTER CityWhite CDO-ET Plus	108
MASTER CityWhite CDO-TT Plus	108
MASTER Cosmopolis CPO-TT	107
MASTER CosmoWhite CPO-TW	107
MASTER GreenPower	108
MASTER LEDbulb	95
MASTER LEDcandle.....	96
MASTER LEDluster	96
MASTER LEDspot.....	101
MASTER LEDspot Expert AR111	101
MASTER LEDspot GU10	100
MASTER LEDspot GU5.3.....	100
MASTER LEDspot PAR20	101
MASTER LEDspot PAR30S	101
MASTER LEDspot PAR38	101
MASTER LEDspot Performance GU10	100
MASTER LEDspot Performance GU4	101
MASTER LEDspot Performance GU5.3.....	100
MASTER LEDtube T5 - Alimentation 230V	104
MASTER LEDtube T5 - HE/HO/UO	104
MASTER LEDtube T8 - HO (High Output)	103
MASTER LEDtube T8 - UO (Ultra Output)	103
MASTER LEDtube T8 DC72-110V	104
MASTER MHN-FC	107
MASTER MHN-LA	107
MASTER MHN-SA	107
MASTER MHN-SB	107
MASTER MHN-SE	107
MASTER PL-C 2 Broches	114
MASTER PL-C 2 et 4 Broches Xtra	114
MASTER PL-C 4 Broches	114
MASTER PL-L 4 Broches	115
MASTER PL-L 4 Broches Polar	115
MASTER PL-L 4 Broches Xtra	115
MASTER PL-R Eco	115
MASTER PL-S 2 Broches	114
MASTER PL-S 4 Broches	114
MASTER PL-T 2 Broches Point Froid	114
MASTER PL-T 4 Broches Amalgame	114
MASTER PL-T 4 Broches Point Froid	114
MASTER PL-T 4 Broches Xtra	114
MASTER SDW-T White SON	110
MASTER SDW-TG Mini White SON	110
MASTER SON APIA Xtra	108
MASTER SON PIA Plus	108
MASTER SON-T APIA Xtra	108
MASTER SON-T PIA Plus	108
MASTER TL5 Circulaire	111
MASTER TL5 HE	111
MASTER TL5 HE Eco	111
MASTER TL5 HE HO Secura	111
MASTER TL5 HO	111
MASTER TL5 HO Eco	111
MASTER TL5 HO Xtra	111
MASTER TL-D 90 De Luxe	112
MASTER TL-D 90 Graphica	112

MASTER TL-D Eco	112
MASTER TL-D Spécial Commerce	112
MASTER TL-D Super 80	112
MASTER TL-D Super 80 Emballage spécial	112
MASTER TL-D Super 80 Puissances rares	112
MASTER TL-D Xtreme	112
MASTER TL-E Circulaire Super 80	113
MASTER Value LEDtube T8	103
MASTER Value LEDtube T8 Universel	103
MASTER VLE LEDbulb Filament	95
MASTER VLE LEDCandle Verre Filament.....	96
MASTER VLE LEDLustre.....	96
MASTERCouleur CDM-E/T Eco MW	107
MASTERCouleur CDM-R 111	109
MASTERCouleur CDM-R 111 Elite	109
MASTERCouleur CDM-R Elite	109
MASTERCouleur CDM-Rm Elite	110
MASTERCouleur CDM-T	109
MASTERCouleur CDM-T Elite	109
MASTERCouleur CDM-T Elite MW	107
MASTERCouleur CDM-TC Elite	109
MASTERCouleur CDM-TD	109
MASTERCouleur CDM-Tm	109
MASTERCouleur CDM-TP	109
MasterConnect LEDspot	100
MasterConnect LEDtube T8	103
Mât Acier	88
Mât Aluminium	88
Mauve	27
Mauve - Détection de mouvement	27
Maxos fusion GreenWarehouse	66
Maxos fusion Rail	66
Maxos fusion Unité électrique	66
Maxos LED GreenWarehouse	68
Maxos LED HE	69
Maxos LED Performer	69
Maxos LED Rail	69
Metronomis LED	76
MHN/W-TD	110
Micenas LED	82
Microprojection	117
MileWide LED gen2	84
Mini 300 LED gen3	89
Modern Giant LED Filament Smoky	98
Modern LED Crystal Filament.....	98
Modern LED Double Giant Filament.....	98
Modern LEDbulb Filament Smoky	98
Modern LEDglobe Filament	98
Modern LEDglobe Filament Smoky - 15 000h - 11W Fumée	98
Modern LEDstick Filament Smoky.....	99
Moss	31
MSD	117
MSR GOLD	117
MSR HR réamorçage à chaud	117
MSR réamorçage à froid	117
MSR SA	117

N

Nightingale	29
-------------------	----

O

OCC SE	33
OCC-DL	33
OccuSwitch	33
OccuSwitch DALI	33
Ocean	84
OneSpace prefab	43
OptiVision LED gen3.5	90

P

Pacific LED gen4	62
Paisley	28
Parterre	29
Petronia	30
Phase	28
Pièges à insectes	118
Platines	131
PL-L	118
PL-Q 2 Broches	115
PL-Q 4 Broches	115
PL-S	118
Plusline 117.6 mm ES 2 000 h	116
Plusline 78.3 mm ES 2 000 h	116
Pomeron	27
Pongee	28
Pomima	27
PowerBalance gen2	55
ProFlood LED	75
PT320T	53
PT520T	53
Puled	31





























R

Rail 3 Allumages	50
Rail Dali 3 Allumages	51
Raindrop	30
RBS750	51
RC007Z	57
RC065B	57
RC065Z	57
RC125Z	56
RC132V	56
RC132Z	56
RC136B	56
RC340B	56
RC360B	55
RC400B	55
RC461B	55
RC505B	68
RC530B	55
RC531B	55
RC532B	55
















SOLUTIONS UV-C

Solutions professionnelles de désinfection UVC	Désinfection de l'air				Désinfection des surfaces		Chambre de désinfection des objets	
								
	Upper Air Applique	Upper Air Plafonnier	Free Floor Standing	Active Air Plafonnier	Réglettes UVC	Réglettes UVC avec capteur	Bioshift	Chambre UVC200
	25	25	25	25	25	25	25	25

ÉCLAIRAGE RÉSIDENTIEL

Résidentiel	Intérieur Décoratif								
									
	Marcasite	Pomeron	Porrima	Bliss	Brown	Dawn	Mauve	Suede	
	27	27	27	27	27	27	27	27	
	Ambiance Lumineuse			Salle de bain		Extérieur Décoratif			
									
	Pongee	Runner	Star	LightStrips Gen2	Fit	Afterglow	Alpenglow	Border	Buxus
	28	28	28	28	28	29	29	29	29
									
Parterre	Petronia	Raindrop	Samondra	Serres	Shadow	Skua	Stratosphere	Topiary	
29	30	30	30	30	30	30	30	30	
									
Parterre	Stock								
31	31								

ÉCLAIRAGE PROFESSIONNEL LED

Gestion de l'éclairage Extérieur	Gestion éclairage		Gestion de l'éclairage Intérieur	Solution connectée				Plateforme Interact
								
	EasyAir	WattStopper		Passerelle Interact Pro	DéTECTEUR Interact Pro Ready	Interface utilisateur Interact Pro Ready	SR Bridge Interact Pro Ready	Télécommande
	33	33		33	33	33	33	33
Luminaires Intérieurs	Encastré architectural d'accentuation							
								
	StoreFlux avec Colletterte	StoreFlux sans Colletterte	GreenSpace Accent	LuxSpace Accent Compact gen4	LuxSpace Accent Performance gen4	LuxSpace Accent Fixe	LuxSpace Accent Extractible	LuxSpace Accent Cardanique
	36	36	36	36	37	38	38	38



Superslim 27

Twirly 27

Wavel 27

Byrl 27

Clockwork 27

Float 28

Kosipo 28

Paisley 28

Phase 28



Cistus 29

Cormorant 29

Drosera 29

Dust 29

Flagstone 29

Hammock 29

June 29

Karp 29

Nightingale 29



Trowel 30

Virga 30

Parterre 30

Stratosphere 30

Rock 30

Alpenglow 30

Crust 31

Moss 31

Puled 31

Gestion locale

SpaceWise 33

OccuSwitch avancé 33

OccuSwitch DALI 33

Gestion centralisée

Interfaces Antumbra 34

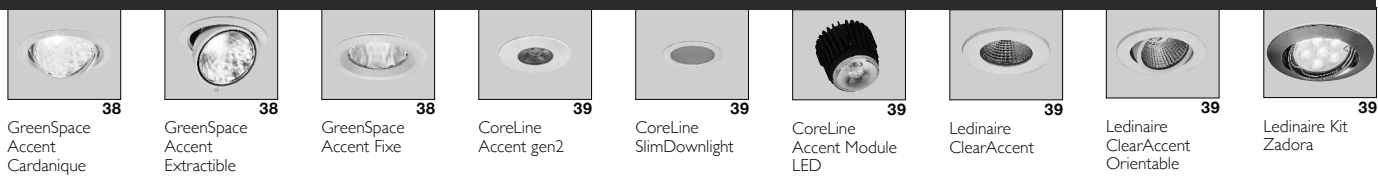
Interfaces standard 34

Actionneur de gradation DALI 34

Actionneur de gradation multiprotocole 34

Capteurs multifonctionnels 34

Passerelle 34



GreenSpace Accent Cardanique 38

GreenSpace Accent Extractible 38

GreenSpace Accent Fixe 38

CoreLine Accent gen2 39

CoreLine SlimDownlight 39

CoreLine Accent Module LED 39

Ledinaire ClearAccent 39

Ledinaire ClearAccent Orientable 39

Ledinaire Kit Zadora 39









Encastré architectural éclairage général

						
LuxSpace gen2 40	LuxSpace gen2 Carré 40	GreenSpace Downlight 3D 41	CoreLine Downlight gen4 41	CoreLine SlimDownlight gen3 42	Ledinaire Downlight 42	Ledinaire SlimDownlight gen3 42



Projecteur architectural

								
TrueFashion HighLight Projecteur 44	Sharp Projecteur 44	StylID Perfect-Beam Gen2 Projecteur 44	StylID Evo Projecteur 44	StylID Evo Compact Projecteur Semi-encastré 45	StylID Evo Performance Projecteur 45	TrueFashion2 Projecteur 46	GreenSpace Accent Mini Projecteur 46	GreenSpace Accent Projecteur gen2 47





Encastré fonctionnel

							
TrueLine Encastré 55	PowerBalance gen2 54	SlimBlend Encastré 55	FlexBlend encastré 56	CoreLine Encastré gen3 56	CoreLine Panel gen4 56	CoreLine Panel gen4 56	Ledinaire Panel gen3 57


Hublot fonctionnel

	
CoreLine Hublot gen2 61	CoreLine Hublot gen2 61



Etanche fonctionnel

			
Pacific LED gen4 62	CoreLine Etanche gen2 63	Ledinaire Etanche gen4 63	Boîtier Ledinaire Etanche pré-câblé 63

Encastré salle blanche


Encastré CR250B/CR150B 64

Réglette fonctionnelle







	
CoreLine Réflecteur industriel gen2 65	CoreLine Réglette gen3 65

Lumières Extérieures





Eclairage architectural

	
ProFlood LED 75	DecoScene LED 75

Eclairage résidentiel

					
Metronomis LED 76	Metronomis I LED 76	CitySphere 76	UrbanStar 76	CityClassic 76	CityCharm Cordoba 77










Balises

			
OptiSpace 81	Vivara LED gen2 81	CoreLine Balise 81	LED Bollard gen2 81







Eclairage classique

				
Micenas gen2 LED 82	ClassicStreet Suspendue 82	ClassicStreet Post Top 82	ClassicStreet Portée 82	Jargeau LED gen3 82

Eclairage urbain

								
Heritage LED retrofit kit 83	UrbanFlex Micro 84	UrbanFlex Small 84	Ocean Road LED 84	Harmony LED 84	CitySoul gen2 Small 84	CitySoul gen2 Large 84	Ligne CitySoul gen2 84	MileWide LED gen2 84

Eclairage routier

					
Luma gen2 86	DigiStreet 86	Iridium gen4 86	Iridium 9 & 10 Kits Retrofit LED 86	LumiStreet gen2 86	ClearWay gen2 87

Mât et support

		
Ligne Comores 88	Ligne Fidji 88	Ligne KC 88

Eclairage stations-service


BBP333 89

Eclairage sportif et grands espaces

				
ArenaVision LED gen3.5 90	OptiVision LED gen3.5 90	ClearFlood 90	CoreLine Tempo 91	Ledinaire FloodLight gen3 92

Plafonnier architectural



OneSpace prefab 43
LuxSpace Plafonnier Mini 43
LuxSpace Plafonnier Compact 43
CoreLine Plafonnier Décoratif gen3 43



GreenSpace Accent Projecteur gen2 pour rail Maxos Fusion 48
StoreFit Projecteur 48
Storefit Double Projecteurs pour rail CoreLine 48
CoreLine Projecteur Gen2 49

Rail pour projecteur architectural



Rail 3 Allumages 50
Rail Dali 51

Suspension architecturale



Suspension Custom Create 53
Suspension GreenSpace Accent 53

Lampadaire



SmartBalance Lampadaire 54

Plafonnier et suspension fonctionnel



TrueLine Plafonnier/Suspension 58
SmartBalance Plafonnier/Suspension 58
TrueLevel Plafonnier/Suspension 58
KeyLine Plafonnier et suspension 58
SlimBlend Plafonnier/Suspension 59
FlexBlend Plafonnier/Suspension 59
CoreLine Plafonnier gen3 60
Ledinaire Plafonnier gen2 60

Système rail/chemin lumineux



Ledinaire Réglette à module intégré 65
Maxos Fusion 66
StoreSet 68
Maxos LED 68
CoreLine Système Rail gen2 70

Armature industrielle



GentleSpace gen3 72
CoreLine Armature gen4 Interact ready 73
CoreLine Armature gen4 73
Ledinaire Armature gen2 73



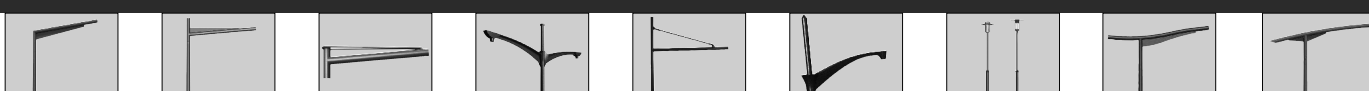
CityCharm Conique 77
TownTune lyre 78
TownTune post-top 78
TownTune latéral 79
Stela gen2 79
Ligne Stela 79
TownGuide 80
Ligne TownGuide 81
StreetSaver gen2 81



Ligne Aurore 82
Ligne Century 82
Ligne Kastelle 82
Ligne Notre-Dame 83
Ligne Ourcelles 83
Ligne Reverbere 83
Ligne Solis 83
Ligne Tradition 83
Ligne WY 83



MileWide LED gen2 Large 84
Ligne Map 85
Ligne Spline 85
Ligne Step 85



Ligne Feroe 88
Ligne Mayotte 88
Ligne Batio 88
Ligne Azur 88
Ligne Caravelle Low 88
Ligne Plaisance 88
Mâts Aluminium et Acier 88
Ligne Salvador 88
Ligne Sao Paulo 88

Eclairage solaire










SunStay 93
Luma gen2 Mini Solar 93
Luma gen2 Medium Solar 93
LumiStreet gen2 Mini Solar 93
LumiStreet gen2 Medium Solar 93










LAMPES LED

Lampes










Eclairage général

						
MASTER LEDbulb 95	MASTERVLE LEDbulb Filament Dim/DimTone 95	MASTERVLE LEDbulb Filament Dépolie 95	CorePro LEDbulb 95	CorePro LEDbulb Filament 95	CorePro LEDstick 95	MASTER LEDcandle 96






Eclairage décoratif

								
LEDglobe 97	Classic LEDglobe Filament 97	LEDlinolite 97	CorePro LEDcapsule 97	CorePro LED R7s 97	Vintage Giant LED Filament 98	Modern Giant LED Filament 98	Suspensions cordes 98	Modern LED Crystal Filament 98





Eclairage d'accentuation

								
MasterConnect LEDspot GU10 100	MASTER LEDspot Performance GU10 100	MASTER LEDspot GU10 100	SceneSwitch LEDspot GU10 100	CorePro LEDspot GU10 100	MASTER LEDspot Performance GU5.3 100	MASTER LEDspot GU5.3 100	CorePro LEDspot GU5.3 100	MASTER LEDspot Performance GU4 101





PL LED

				
CorePro LEDspot R50 101	CorePro LEDspot R39 101	CorePro PL-L LED 102	CorePro PL-C LED 102	CorePro PL-S LED 102

Tube LED

			
MasterConnect LEDtube T8 103	MASTER LEDtube T8 103	MASTER Value LEDtube T8 103	MASTER LEDtube T8 Sensor 103

TrueForce

			
TrueForce Highbay 105	TrueForce Urban 105	TrueForce Core LED HPL 105	TrueForce Road 105



96
CorePro LEDcandle Filament



96
CorePro LEDcandle



96
CorePro LEDcandle Filament



96
MASTER LEDluster



96
Classic LEDluster Filament



96
CorePro LEDluster



96
Classic LEDluster Filament



97
MASTER VLE LEDglobe Verre Filament



97
Classic LEDglobe Filament



98
Modern LED Double Giant



98
Vintage LEDbulb Filament



98
Modern LEDbulb Filament



98
Modern LEDglobe Filament



98
Vintage LEDcandle Filament



98
Vintage LED Mushroom



98
Vintage LED Heart



99
Modern LEDstick Filament



101
MASTER LEDspot ARI 111



101
MASTER LEDspot Performance ARI 111



101
CorePro LEDspot PAR38



101
MASTER LEDspot PAR38



101
MASTER LEDspot PAR30S



101
MASTER LEDspot PAR20



101
MASTER LED PAR30L High Lumen



101
CorePro LEDspot R80



101
CorePro LEDspot R63



103
CorePro LEDtube T8



104
MASTER LEDtube T5



104
Starter LEDtube

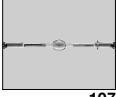









104
MASTER LEDtube T8 DC72-110V










ÉCLAIRAGE PROFESSIONNEL CONVENTIONNEL

Lampes conventionnelles






Décharge

							
MASTER MHN-xx 107	HPI-T 107	MASTERCouleur CDM 107	MASTER CosmoWhite 107	MASTER Cosmopolis 107	MASTER CityWhite 108	MASTER SON (T) APIA 108	MASTER SON (T) PIA Plus 108



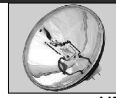
Tube fluorescent

								
MASTERCouleur CDM-R 109	MASTERCouleur CDM-Rm 110	MASTER SDW-T(G) 110	MHN/W-TD 110	MASTER TL5 111	MASTER TL5 Circulaire 111	MASTER TL-D 111	TL Mini 112	MASTER TL-E Circulaire 112








Halogène

				
HalogneA 116	Clickline 116	Plusline 116	Brilliantline 116	Accentline 116







Lampes spectacle

		
MSR 117	MSD 117	PAR 117

Lampe spéciale


						
Pièges à insectes 118	Reprographie 118	Lumière Noire 118	PL-L UV-C 118	PL-S 118	TL Mini et T5 118	TUV T8 118

Appareillage pour tube fluorescent

					
HF-Régulation 129	HF-Performer 129	HF-S 129	HF-Matchbox RED 129	Starter Conventiennel Ecodick 130	Starter Electronique 130

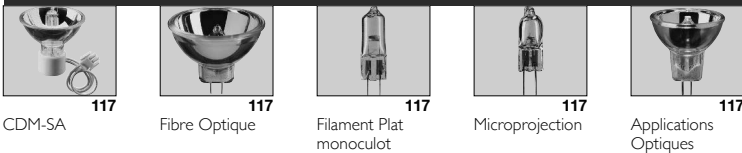


SON-T 108 MASTER Agro 108 MASTER GreenPower 108 MASTERCoulour CDM-T 109 MASTERCoulour CDM-TC 109 MASTERCoulour CDM-Tm 109 MASTERCoulour CDM-TP 109 MASTERCoulour CDM-TD 109 MASTERCoulour CDM-R III 109

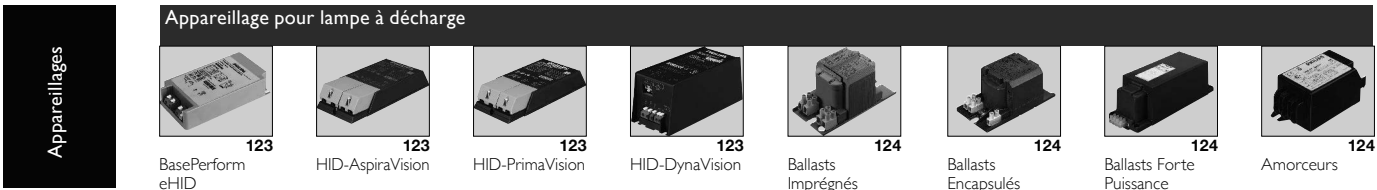


MASTER PL-S 113 MASTER PL-C 113 MASTER PL-T 113 MASTER PL-R 114 MASTER PL-L 114 PL-Q 114 Economy Stick 115 Tornado 115

Eclairage médical et de projection

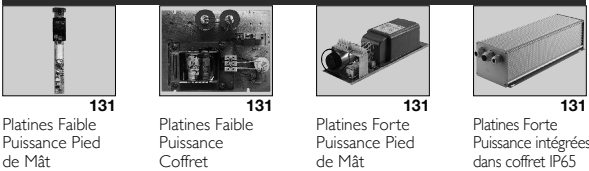


CDM-SA 117 Fibre Optique 117 Filament Plat monoculot 117 Microprojection 117 Applications Optiques 117



Appareillages
 BasePerform eHID 123 HID-AspiraVision 123 HID-PrimaVision 123 HID-DynaVision 123 Ballasts Imprégnés 124 Ballasts Encapsulés 124 Ballasts Forte Puissance 124 Amorceurs 124

Alimentations



Platines Faible Puissance Pied de Mât 131 Platines Faible Puissance Coffret 131 Platines Forte Puissance Pied de Mât 131 Platines Forte Puissance intégrées dans coffret IP65 131


Produits Cœur de gamme 2021

Sélection de produits d'usage courant habituellement en stock chez nos distributeurs partenaires.

Luminaires



Code	Produit	
Encastres fonctionnels 600X600		
CoreLine Panel, 50 000 h L80		
360416 00	RCI32V G4 LED36S/840 PSU W60L60 OC	3 600 lm, UGR 19
360454 00	RCI32V G4 LED36S/840 PSD W60L60 OC	3 600 lm, UGR 19, DALI
360355 00	RCI32V G4 LED36S/840 PSU W60L60 NOC	3 600 lm, UGR 22
Accessoires		
073308 99	RCI25Z SMB W60L60	Kit cadre saillie carré CoreLine
Ledinaire Panel 50 000h L70		
386474 99	RC065B LED34S/840 PSU W60L60 OC	3 400 lm, 50 000 h L70, UGR19
Accessoires		
362724 99	RC065Z SMB W60L60	Kit cadre saillie carré Ledinaire
Plafonniers fonctionnels		
Ledinaire Plafonnier 50 000h L65		
350394 00	SM060C LED34S/840 PSU W20LI20 OC	3400 lm, rectangulaire UGR19
069622 00	SM060C LED34S/840 PSU W20LI20	3400 lm, rectangulaire UGR22
Downlights encastrés		
CoreLine DownLight, 50 000 h, L70		
325934 00	DNI40B LED20S/840 PSU C PI6	2 000 lm, 4000K, réflecteur aluminium
CoreLine SlimDownlight (ultra-plat) 50 000 h L70		
339467 99	DNI45B LED6S/840 PSU II WH	Ø 68mm, 650 lm, IP44, 4000K
339481 99	DNI45B LED10S/840 PSU II WH	Ø 150mm, 1 000 lm, 4000K
339504 99	DNI45B LED20S/840 PSU II WH	Ø 200mm, 2 000 lm, 4000K
Luminaires étanches		
CoreLine Etanche, 50 000 h, L75		
840459 00	WTI20C LED18S/840 PSU L600	Equivalent 2x18W, 1 800 lm, 18W, 4000K
840480 00	WTI20C LED40S/840 PSU LI200	Equivalent 2X36W, 4 000 lm, 36W, 4000K
840497 00	WTI20C LED60S/840 PSU LI500	Equivalent 2X58W, 6 000 lm, 57W, 4000K
Ledinaire Etanche 50 000h L70		
360102 99	WT060C LED36S/840 PSU TWI LI200	Equivalent 2X36W, 3 600 lm, câblage traversant
360126 99	WT060C LED56S/840 PSU TWI LI500	Equivalent 2X58W, 5 600 lm, câblage traversant
360096 99	WT060C LED36S/840 PSU LI200	Equivalent 2X36W, 3 600 lm,
360119 99	WT060C LED56S/840 PSU LI500	Equivalent 2X58W, 5 600 lm,
Luminaires Industrie		
CoreLine Armature industrielle, 50 000 h, L80		
335681 00	BY12IP G4 LED200/840 PSU WB	20 000 lm, 4000K, faisceau extensif
CoreLine Reglette industrielle IP20		
363486 99	BN126C LED41S/840 PSU TWI LI200	4100 lm, 4000K, 1200mm
363547 99	BN126C LED52S/840 PSU TWI LI500	5200 lm, 4000K, 1500mm
Ledinaire Reglette, mise en ligne possible		
349541 99	BN013C LED10S/840 L600	1000 lm, 600mm
349589 99	BN013C LED20S/840 LI200	2000 lm, 120mm
Luminaires extérieurs		
CoreLine Tempo - Projecteur LED- 75 000 h, L80		
455873 00	BVPI25 LED120-4S/740 A	Asymétrique - 12 000 lm - Equ 250W hPIT, 95W, 4000K
905156 00	BVPI25 LED120-4S/730 OFA52	
Ledinaire Floodlight Projecteur, 50 000 h, L70		
329703 99	BVPI54 LED10/830 PSU 10W VWB CE	1050 lm - 10W - 3000K
329727 99	BVPI54 LED20/830 PSU 20W VWB CE	2100 lm - 20W - 3000K
329741 99	BVPI54 LED50/830 PSU 50W VWB CE	5250 lm - 50W - 3000K
331256 99	BVPI55 LED10S/840 PSU 100W VWB CE	10 500 lm - 100W - 4000K
Encastrés d'accentuation		
CoreLine Accent - spot monobloc, 650 lm, gradable, 50 000 h, L70		
382797 99	RSI40B LED6-32-/840 PSR PI6 WH	Ø 78mm fixe, BBC 4000K, blanc
382827 99	RSI41B LED6-32-/840 PSR PI6 WH	Ø 78mm orientable, 4000K, blanc
Ledinaire Clearaccent - spot monobloc, 500 lm, gradable, 50 000 h, L65		
072691 99	RS061 LED5-36 830 PSR WH	Ø 68mm orientable, 3000K
072707 99	RS061 LED5-36 840 PSR WH	Ø 68mm orientable, 4000K
072677 99	RS060B LED5-36-/830 PSR II WH	Ø 68mm fixe, 3000K
072684 99	RS060B LED5-36-/840 PSR II WH	Ø 68mm fixe, 4000K



Luminaires LED pour application résidentielle		
Philips Résidentiel Ruban LED-Kit Complet		
701023IP6	LightStrips Extend 5m mixed	5m RGB avec telecommande
701023IP2	LightStrips Extend 5m white	5m Blanc
Plafonniers résidentiel		
3181431I7	Twirly 4000K ceiling lamp white 1*12W 240V	Ø 290, Plafonnier rond, 800 lm
Spots / appliques déco		
5057131PN	Paisley - Spot blanc - GU10 sans lampe - 1x5,5W max	Applique GU10, blanche
Salle de bains		
343443IP0	Parasail - Plafonnier LED - IP44 - 2700 Kelvin- 1X16W - 1300 lm	15 000 h, 1 300 lm

Lampes



Tubes		
Tubes LED CorePro 30 000h Universel		
801680 00	CorePro LEDtube UN 1200mm HO 18W840 T8	Universel equ 36W, 2000 lm, 4000K
801741 00	CorePro LEDtube UN 1500mm HO 23W840 T8	Universel equ 58W, 2700 lm, 4000K
MASTER TL5 IRC85		
639400 05	MASTER TL5 HE 14W/840	24 000 h, 1 250 lm, 4000K
639486 05	MASTER TL5 HE 28W/840	24 000 h, 2 600 lm, 4000K
639561 05	MASTER TL5 HO 49W/840	30 000 h, 4 375 lm, 4000K
MASTER TL-D, IRC85		
631718 40	MASTER TL-D Super 80 18W/840	20 000 h, 1 350 lm, 4000K
632012 40	MASTER TL-D Super 80 36W/840	20 000 h, 3 350 lm, 4000K
632197 40	MASTER TL-D Super 80 58W/840	20 000 h, 5 200 lm, 4000K
632258 40	MASTER TL-D Super 80 58W/865	20 000 h, 5 000 lm, 6500K
Linolite LED		
419854 00	Linolite 6,5-60W S19 2700K	480 lm, 15 000 h, 2700K
Lampes d'éclairage général (E27 / B22 / E14)		
CorePro LED 15000 h E27 et B22, non-gradable		
577714 00	CorePro LEDbulb ND 7,5-60W A60 E27 830	806 lm, 3000K
577776 00	CorePro LEDbulb ND 7,5-60W A60 E27 840	806 lm, 4000K
497524 00	CorePro LEDbulb ND 10,5-75W A60 E27 830	1 055 lm, 3000K
510322 00	CorePro LEDbulb ND 10-75W A60 E27 840	1 055 lm, 4000K
490747 00	CorePro LEDbulb ND 13-100W A60 E27 827	1 521 lm, 2700K
510308 00	CorePro LEDbulb ND 13-100W A60 E27 840	1 521 lm, 4000K
577639 00	CorePro LEDbulb ND 8-60W A60 B22 827	806 lm, 2700K, B22
Lampes LED filament verre dépoli		
705438 00	LED Classic 60W A60 E27 CW FR ND ICT/10	806 lm, non gradable 4000K
472187 01	LED Classic 60W A60 E27 WW FR ND ICT/10	806 lm, non gradable 2700K
704148 00	Classic LEDbulb Filament 11,5-100W E27 4000K Dépolie	1521 lm, non gradable 4000K
704162 00	Classic LEDbulb Filament 11,5-100W E27 2700K Dépolie	1521 lm, non gradable 2700K
Lampes LED filament verre clair		
742730 00	CLA LEDBulb ND 7-60W E27 2700K Claire	806 lm, non gradable, 2700K
CorePro LED stick		
814536 00	CorePro LED Stick ND 9,5-75W T38 E27 840	1055 lm, non gradable 4000K
Lampes LED déco		
676070 00	Vintage LEDglobe Filament Spirale Dim 5,5-25W E27 2000K Ambrée	Classic Vintage
167779 00	CORD/classic/E27/gold ICT EU (livré sans lampe)	Suspension pour lampes vintage - or
167762 00	CORD/modern/E27/black ICT EU (livré sans lampe)	Suspension pour lampes vintage - noir
Lampes LED globe E27		
665142 00	Classic LEDglobe Filament 10,5-100W E27 2700K Dépolie	Filament dépolie

Produit conforme aux critères de l'opération standardisée Certificat d'Economies d'Énergie.

		Flammes
		MASTER (clair)
		453506 00 MASTER LEDcandle DT 6-40W E14 B38 CL Claire, 470 lm, gradable, 25 000 h, 2700K
		CorePro dépolie E14
		762386 00 CorePro LEDcandle ND 5,5-40W E14 827 B35 FR Dépolie, 470 lm, non gradable, 15 000 h 2700K
		702994 00 CorePro LEDcandle 7-60W E14 2700K Dépolie Dépolie, 806 lm, non gradable, 15 000 h 2700K
		Classic LED filament E14, 15 000 h, 2700K
		808535 00 Classic LEDCandle ND 4,3-40W E14 827 B35 CL Filament Claire, 470 lm
		Classic LED filament dépolie E14, 15 000 h
		706398 00 Classic LEDcandle Filament 4,3-40W E14 2700K Dépolie
		Sphériques
		CorePro, 15 000 h
		474891 00 CorePro LEDluster ND 5,5-40W E14 827 P45 FR 470 lm, non gradable, 2700K
		Classic LED filament dépolie, 15 000 h
		649289 00 Classic LEDluster Filament 6,5-60W E14 2700K Dépolie 806 lm, 2700K
		Autres lampes
		GU10
		MASTERLED Value, 25 000h, IRC 90 gradable
		707876 00 MASTER LED spot VLE D 4,9-50W GU10 930 36D 365 lm 3000K
		707890 00 MASTER LED spot VLE D 4,9-50W GU10 940 36D 380 lm 4000K
		705251 00 MASTER LEDspot GU10 Dim 7-80W 3000K 36° 575lm, 3000K
		705237 00 MASTER LEDspot GU10 Dim 7-80W 4000K 36° 575 lm, 4000K
		CorePro Led, 15 000h gradable
		721391 00 CorePro LEDspot GU10 Dim 5-50W 3000K 36° 365 lm, 3000K
		730249 00 CorePro LEDspot GU10 Dim 5-50W 4000K 36° 380 lm, 4000K
		GU5.3
		MASTERLED 40 000 h, IRC 92
		735466 00 MASTER LEDspot GU5.3 Dim 8-43W 3000K 36° - ExpertColor IRC 92 500 lm, 3000K
		MASTERLED 25 000 h
		815564 00 MASTER LED SPOT VLE D 7-50W MR16 830 36D 630 lm, 3000K
		815588 00 MASTER LED SPOT VLE D 7-50W MR16 840 36D 660 lm, 4000K
		CorePro Led glass
		710630 00 CorePro LEDspot GU5.3 5-35W 2700K 36° 345 lm, non gradable, 15 000 h, 2700K
		Lampes Reflecteur
		MASTER Par38
		713761 00 MASTER LEDspot CLA D I3-100W 827 PAR38 25D Version verre, gradable, 875 lm, 2700K, 25°
		CorePro R63
		811818 00 CoreProLEDspot D 4,5-60W R63 E27 827 36D Version verre, gradable, 345 lm, 2700K, 36°
		CorePro R80
		811856 00 CoreProLEDspot ND 8-100W R80 E27 827 36D Version verre, 667 lm, 2700K, 36°
		Lampes R7S 230V
		CorePro LED R7S
		714003 00 CorePro LED R7S 118mm Dim 14-120W 3000K 2000 lm, 15 000 h gradable, 3000K
		646738 00 CorePro LED R7S 118mm Dim 17,5-150W 3000K 2460 lm, 15 000 h gradable, 3000K
		Halogène 2000 h, IRC 100
		852233 00 Plusline ES Compacte 120W 230V 78,3 mm, 2 220 lm, 2900K
		852165 00 Plusline ES Small 120W R7S 230V 117,6mm, 2 220 lm, 2900K
		853803 00 Plusline ES Small 240W R7S 230V 117,6mm, 4 900 lm, 2900K
		853896 00 Plusline ES Small 400W R7S 230V 117,6mm, 22 000 lm, 2900K
		Capsules
		CorePro LED capsule G9
		657802 00 CorePro LEDcapsule G9 5-55W 2700K 570 lm, 15 000h, 2700K

LED

**Fuocompactes Alimentation séparée****CorePro PL-C LED, 30 000h, 4000K**

541296 00	CorePro LED PLC 6.5W 840 2P G24d-2	700 lm, remplace la PLC 18W en 2P
541210 00	CorePro LED PLC 6.5W 840 4P G24q-2	700 lm, remplace la PLC 18W en 4P
541258 00	CorePro LED PLC 9.0W 840 2P G24d-3	1 000 lm, remplace la PLC 26W en 2P
541173 00	CorePro LED PLC 9W 840 4P G24q-3	1 000 lm, remplace la PLC 26W en 4P

Conv.

**MASTER PL-C, IRC82, 10 000h**

620934 70	MASTER PL-C 18W/840/2P G24d-2	1 200 lm, 4000K
623348 70	MASTER PL-C 18W/840/4P G24q-2	1 200 lm, 4000K
621009 70	MASTER PL-C 26W/840/2P G24d-3	1 800 lm, 4000K
623362 70	MASTER PL-C 26W/840/4P G24q-3	1 800 lm, 4000K

Conv.

**MASTER PL-L, IRC82, 15 000 h**

706690 40	MASTER PL-L 18W/840/4P 2G11	1 200 lm, 4000K
706751 40	MASTER PL-L 36W/840/4P 2G11	2 900 lm, 4000K

Conv.

**MASTER PL-S, IRC82, 10 000 h**

260871 70	MASTER PL-S 9W/840/2P G23	600 lm, 4000K
-----------	---------------------------	---------------

LED

**Lampes à décharge****TrueForce Urban 50 000h, remplacent nos lampes Vapeur de Mercure HP-L**

638184 00	TrueForce LED HPL ND 38-28W E27 830	Equivalent Vapeur mercure 125W, 3000K
-----------	-------------------------------------	---------------------------------------

Magnolia, 25 000h, remplacent nos lampes Vapeur de Mercure HP-L

750336 00	TrueForce Core LED HPL 26W E27 830 FR	Equivalent Vapeur mercure 125W, 3000K
-----------	---------------------------------------	---------------------------------------

Conv.

**MASTER Iodure Métallique brûleur céramique**

646106 00	MASTERColour CDM-T MW eco 360W/842 E40	Equivalent hPI-T 400W, tubulaire, 44 000 lm, 4000K
-----------	--	--

Conv.

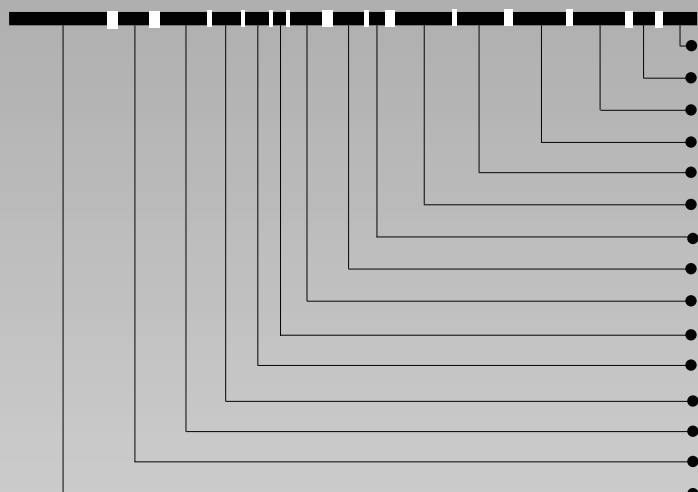
**Ballasts et appareillages****STARTER ballast fluo**

697691 33	S10 4-65W SINGLE
697509 33	S2 4-22W SINGLE/SERIE

Durée de vie moyenne : valeur statistique représentant la durée au bout de laquelle, pour un lot de lampes, 50% de celles-ci sont hors service.

PowerBalance gen²

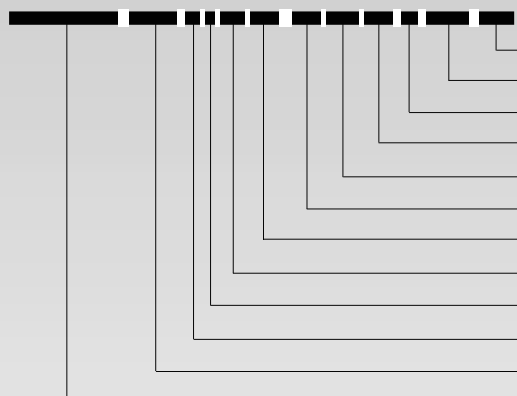
RC461B G2 LED34S/840 PSD W60L60 VPC ACL W SC



- SC : accessoire
- W : type de connecteur
- ACL : système de gestion
- VPC : type de montage dans le faux plafond
- L : longueur du luminaire
- W : largeur du luminaire
- D : type de driver
- PS : appareillage
- 40 : température de couleur
- 8 : indice de rendu des couleurs
- S : flux système
- 34 : flux utile (S) divisé par 100
- LED : source
- G2 : génération
- RC461B : nom de la gamme du luminaire

GreenSpace Compact downlight

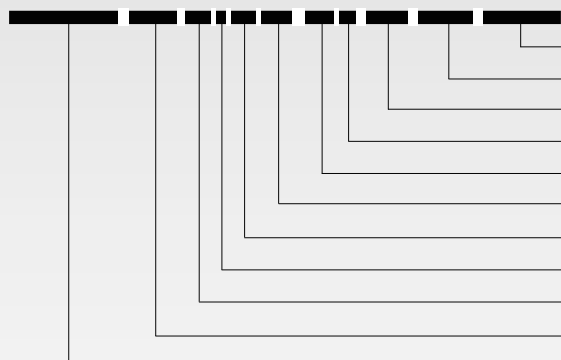
DN460B LED11S/830 PSED-E C WH GC



- GC : fermeture
- WH : couleur de la collerette
- C : type de réflecteur
- E : position du driver
- ED : type de driver
- PS : appareillage
- 30 : température de couleur
- 8 : indice de rendu des couleurs
- S : Flux système
- 11 : flux utile (S) divisé par 100
- LED : source
- DN460B : nom de la gamme du luminaire

Pacific LED

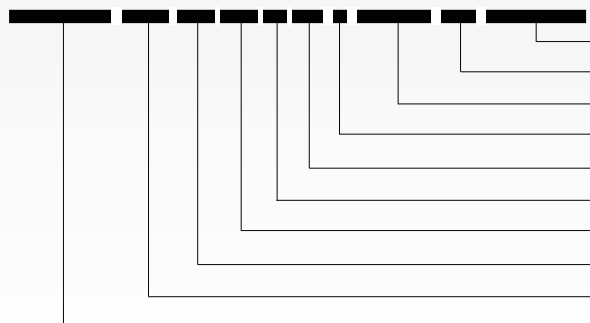
WT480C LED64S/840 PSD WB TW3 L1600



- L1600 : longueur du luminaire
- TW3 : type de raccordement électrique
- WB : optique
- D : type de driver
- PS : appareillage
- 40 : température de couleur
- 8 : indice de rendu des couleurs
- S : flux système
- 64 : flux utile (S) divisé par 100
- LED : source
- WT480C : nom de la gamme du luminaire


LumiStreet gen2

BGP292 LED120-4S/740 II DM50 D9 48/60A



- 48/60A : diamètre d'emmanchement
- D9 : appareillage
- DM50 : optique
- II : classe électrique
- 40 : température de couleur
- 7 : indice de rendu des couleurs
- 4S : génération du module LED
- 120 : flux module (≠S) divisé par 100
- LED : source
- BGP253 : nom de la gamme du luminaire

- Safety Cable (filin de sécurité)
- Wieland
- Multicapteur ActiLume
- Visible Profile Ceiling (plafond à ossature apparente)
- 60 cm
- 60 cm
- D pour gradation DALI
- Power Supply (driver)
- 4000 K
- IRC > 80
- Utile (pas de rendement à appliquer)
- 34*100 = 3400 lm
- LED
- 2^e génération
- Encastré fonctionnel à source LED PowerBalance Haute Efficacité



- Glass Cover (verre de fermeture)
- White (blanc)
- Aluminium brillant
- External (séparé)
- E pour Emergency (compatible éclairage de secours) et D pour gradation DALI
- Power Supply (driver)
- 3000 K
- IRC > 80
- Utile (pas de rendement à appliquer)
- 11*100 = 1100 lm
- LED
- Encastré architectural éclairage général à source LED UGR>19 GreenSpace Mini



- 1600 mm
- Through-Wiring 3 lines (câblage traversant 3 phases)
- Wide Beam (extensif)
- D pour gradation DALI
- Power Supply (driver)
- 4000 K
- IRC > 80
- Utile (pas de rendement à appliquer)
- 64 * 100 = 6400 lm
- LED
- Luminaire étanche Pacific LED Economie Circulaire



- De 48 à 60 mm
- D9 = gradation DALI
- Distribution Medium 50 (distribution semi-intensive 50)
- Classe 2
- 4000 K
- IRC > 70
- 4^e génération
- 120 * 100 = 12000 lm
- LED
- Luminaire d'éclairage public fonctionnel à source LED LumiStreet gen2 Mini



Désignation	Explications
ECO	Module LEDgine ² Economique - Flux source LED/100
GRN	Module LEDgine ² Green - Flux source LED/100
DLM.../	Module DLMi - Flux utile luminaire
LED../	Module LED - Flux module(s) ≠ flux utile luminaire (rendement à appliquer)
LED..S/	Module LED - Flux utile luminaire/100
.xSLED.../	Nombre de module LED - Flux utile d'un module
..xLED-../	Nombre de LED - type de LED

Code teinte pour les LED

WW	Blanc Chaud
CW	Blanc Froid
NW	Blanc Neutre
AM	Ambre
BL	Bleu
RD	Rouge
GN	Vert
RGB	Changement de couleur (Rouge, Vert, Bleu)
AWB	Changement de couleur (Ambre, Blanc, Bleu)
CY	Cyan
LBL	Bleu ciel
YE	Jaune

Code Couleur/Finition pour les Luminaires

GO	Doré
GR	Gris
SI	Argent
BK	Noir
ANT	Anthracite
CR	Chromé
WH	Blanc
ALU	Aluminium

Divers

SC	Filin de sécurité
W/GST	Connecteur Wieland
PI	Connecteur à poussoir
TW	Câblage traversant
DS	Double allumage
Kit	Lampes fournies
FL	Film de protection

Désignations des produits jusqu'à 2011

1 ^{ère} lettre Type de lampe ou accessoires	
B	LED
C	Combinaison de types de lampe
F	Fluo compacte PL
G	Optiques
H	Mercurie haute pression
K	Induction QL
L	Halogène TBT
M	Iodures métalliques
Q	Halogène 230V
R	Système de rails
S	Sodium haute pression
T	Tube fluorescent
X	Sodium basse pression
Z	Accessoires
2 ^{ème} lettre Montage	
B	Encastré
C	Plafonnier
G	Spécial
M	Réglette/unité électrique
P	Suspension
R	Montage sur rail
S	Semi-encastré
T	Système rail
W	Applique
Z	Accessoires
3 ^{ème} lettre Type d'utilisation	
D	Encastré orientable
G	Décoratif
H	Spécial
K	Armature grande et faible hauteur
N	Spot
R	Asymétrique
S	Individuel
W	Étanche
X	Système
Z	Sécurité accrue

Code Couleur/Finition pour les Luminaires	
GO	Doré
GR	Gris
SI	Argent
BK	Noir
ANT	Anthracite
CR	Chromé
WH	Blanc

Ces codes couleur sont également applicables aux luminaires extérieurs

Optiques Luminaires Intérieurs Philips	
A	Optique asymétrique
C	Grand brillant
C3	Lames planes en aluminium mat et V brillant
C5	Ventelles double paraboles et flancs aluminium brillant
C6	Ventelles tri-dimensionnelles fermées et flancs en aluminium grand brillant
C7	Mini-optique ventelles tri-dimensionnelles fermées et flancs en aluminium grand brillant
C8	Micro-optique ventelles tri-dimensionnelles fermées et flancs en aluminium grand brillant
C8-VH	Micro-optique ventelles tri-dimensionnelles fermées et flancs en aluminium grand brillant à haute réflectance
C-A20	Réflecteur avec inserts à miroirs asymétrique 20°
C-A40	Réflecteur avec inserts à miroirs asymétrique 40°
C-BD	Réflecteur avec inserts à miroir double asymétrique
C-BD20	Réflecteur avec inserts à miroir double asymétrique 20°
C-BD40	Réflecteur avec inserts à miroir double asymétrique 40°
DA	Double asymétrique
D	Aluminium semi-brillant
D6	Ventelles tri-dimensionnelles fermées et flancs en alu satiné
D7	Mini-optique ventelles tri-dimensionnelles fermées et flancs en aluminium satiné
D8	Micro-optique ventelles tri-dimensionnelles fermées et flancs en aluminium satiné
D8-VH	Micro-optique ventelles tri-dimensionnelles fermées et flancs en aluminium satiné à haute réflectance
F	Réflecteur à facettes
HB-A	Réflecteur aluminium martelé asymétrique
HB-MB	Réflecteur aluminium martelé semi-intensif
HB-NB	Réflecteur aluminium martelé intensif
HB-WB	Réflecteur aluminium martelé extensif
L	Grille paralume laquée blanc
L1	Lames et V en acier laqué blanc
LIN	Optique à lentilles linéaires
L3	Lames aluminium mat
L-F	Grille de défilement laquée blanc
LP	Grille paralume à lames blanches perforées
L-T	Grille paralume blanche pour réflecteur trapézoïdal
M	Aluminium satiné
M1	Lames en acier laqué blanc et V en aluminium satiné
M2	Lames profilées et flancs en aluminium mat
M5	Optique aluminium mat
M6	Ventelles tri-dimensionnelles fermées et flancs aluminium mat
MB	Réflecteur semi-intensif
M-DGN	Lames en polycarbonate teinté vert et flanc en aluminium satiné
M-NB	Réflecteur aluminium mat intensif
M-WB	Réflecteur aluminium mat extensif
NB	Faisceau intensif
O	Vasque en polycarbonate opale
OD	Vasque concave en polycarbonate profilé et flancs en aluminium satiné
P	Vasque en polycarbonate prismatique
MLO	Optique à micro-lentilles
P-D315	Vasque prismatique diamètre 315 mm
P-D410	Vasque prismatique diamètre 410 mm
P-D560	Vasque prismatique diamètre 560 mm
PR	Vasque prismatique
PR-MB	Vasque prismatique, faisceau semi-intensif
PR-NB	Vasque prismatique, faisceau intensif
PR-WB	Vasque prismatique, faisceau extensif
R	Réflecteur
RL	Grille de défilement circulaire grand brillant
RS	Réflecteur perforé
WB	Extensif
WG	Réflecteur Papillon

Désignations des nouveaux produits à partir de 2012

1 ^{ère} et 2 ^{ème} lettre	Type de luminaire
AC	Accessoire
BN	Réglette Fonctionnelle
BY	Armature Industrielle
CR	Luminaire Salle Blanche
DN	Encastré Architectural Eclairage Général
FS	Lampadaire/Lampe de bureau
GD	Encastré Cardanique
LL	Système Rail et Chemin lumineux
LS	Réglette Architectural
PT	Suspension Architectural
RC	Encastré Fonctionnel
RS	Encastré Architectural d'Accentuation
RW	Encastré de Mur
SM	Plafonnier Fonctionnel
SP	Suspension Fonctionnel
ST	Projecteur Architectural
UP	Applique Architectural
WL	Hublot Fonctionnel
WT	Étanche Fonctionnel
L	Grille paralume laquée blanc
L1	Lames et V en acier laqué blanc
3 ^{ème} lettre	Montage
B	Montage encastré
C	Montage plafonnier
D	Lampe à poser sur table
F	Lampe à poser sur sol (lampadaire)
P	Montage Suspension
T	Projecteur pour rail 3C
W	Montage en applique
X	Système (exemple : système rail)
Z	Accessoire
WL	Hublot Fonctionnel
WT	Étanche Fonctionnel
L	Grille paralume laquée blanc
L1	Lames et V en acier laqué blanc

Exemple : désignation luminaire Intérieur

Basic Encastré T5
TBS165 4xTL5 -14W/840 HFP C3 W SC

TBS : Luminaire individuel encastré
4xTL5 : Pour Tubes Fluorescents
14W/840 : Teinte 840
HFP : Equipé d'un ballast électronique
C3 : Optique lames planes en aluminium mat et V brillant
W : Equipé d'un connecteur Wieland
SC : Equipé d'un filin de sécurité

Exemple : désignation luminaire Extérieur

LedLine² Surface
BCS722 48xLED-LXN/CW 6

BCS : Luminaire LedLine², montage saillie, (en métal et plastique)
48xLED-LXN : équipé de 48 LED Luxéon
CW : Teinte Blanc froid
6 : Indique la catégorie d'ouverture du faisceau

Luminaire Extérieurs

Abréviations Ballasts	
Ballast électroniques pour lampes fluorescentes	
HF	Ballast électronique Haute fréquence
HF-S	Ballast électronique Haute fréquence SELECT
HF-P	Version Performance du ballast électronique pour lampes fluorescentes
HFM	Ballast électronique MatchBox
HF-B	Ballast électronique pour lampes fluorescentes, cathodes froides
Ballast à gradation pour lampes fluorescentes	
HF-R	Version à gradation du ballast électronique pour lampes fluorescentes
HF-R TD	Version à gradation Touch and Dali du ballast électronique pour lampes fluorescentes
Ballast à gradation pour lampes à décharge	
HID-PV	Ballast électronique pour lampes à décharge, non gradable
HID-DV	Ballast électronique pour lampes à décharge, gradable
HID-AV	Ballast électronique pour lampes à décharge, non gradable, Soft Start
HID-AV DALI	Ballast électronique pour lampes à décharge, gradable, Soft Start
Divers	
SC	Filin de sécurité
W/GST	Connecteur Wieland
PI	Connecteur à poussoir
TW	Cablage traversant
DS	Double allumage
Kit	Lampes fournies
FL	Film de protection
Code Couleur/Finition pour les Luminaires	
GO	Doré
GR	Gris
SI	Argent
BK	Noir
ANT	Anthracite
CR	Chromé
WH	Blanc

1 ^{ère} Lettre Application	
B	LED
C	Eclairage urbain
D	Projecteur d'Eclairage Architectural
E	Unités électriques séparées
G	Optiques
H	Eclairage résidentiel
M	Eclairage sportif
R	Eclairage de sécurité
S	Eclairage public
T	Tunnels
X	Spécial
Z	Accessoires
2 ^{ème} Lettre Montage	
B	Encastré
C	Saillie
D	Central
G	Spécifique
P	Asymétrique
R	Latéral
S	Suspendu
T	Sur caténaire
V	Montage sur lyre
W	Mural
3 ^{ème} Lettre Matériau	
B	Acier
C	Pastique
G	Verre
M	Spécifique
P	Aluminium
S	Combinaison Métal / Plastique

Optiques Luminaires Extérieurs Philips	
A	Rectangulaire Asymétrique
A1	Cat A1
A2	Cat A2
A3	Cat A3
A4	Cat A4
A45	Asymétrique 45°
A5	Cat A5
A6	Cat A6
A60	Asymétrique 60°
A7	Cat A7
A8	Cat A8
A-MB	Asymétrique Semi-Intensif
A-NB	Asymétrique Intensif
A-WB	Asymétrique Extensif
B1	Cat B1
B2	Cat B2
B3	Cat B3
B4	Cat B4
B5	Cat B5
B6	Cat B6
B7	Cat B7
B8	Cat B8
CP	Bloc optique ferme, vasque solidaire de l'optique T-POT
CR	Bloc optique ferme, vasque solidaire de l'optique CT-POT
CT-POT	Optique routière
CX	Bloc optique ferme, vasque solidaire de l'optique XT-POT
MB	Semi-Intensif
MSO	Optique pour largeur de chaussée moyenne
NB	Intensif
NSO	Optique pour largeur de chaussée étroite
OC	Optique pour lampe Master CosmoWhite
OC-V	Optique pour lampe Master CosmoWhite, avec récupérateur de flux
VX1	Optique pour lampe Master CosmoWhite
VX2	Optique pour lampe Master CosmoWhite, avec récupérateur de flux
OR	Bloc optique ouvert, optique fixée sur le capot et vasque fixée sur le cadre
S	Rectangulaire Symétrique
T-POT	Optique routière optimisée pour lampe SHP
TP-S	Optique routière pour lampe compactes à décharge
WB	Extensif
WB-L	Extra-Extensif
XT-POT	Optique routière optimisée pour lampe SHP, pour largeur de chaussée étroite

Accessoires	
ACS	Support accessoire
BD	Volets coupe-flux
BESP	Verre élargisseur de faisceau unidirectionnel
BS	Base
BSO	Verre adoucisseur de faisceau multidirectionnel
BSP	Verre élargisseur de faisceau multidirectionnel
CN	Canon
COF2,3,4	Filtre refroidisseur N°2, N°3, N°4
DR	Collerette décorative en acier inoxydable
GC	Verre clair
GC-AS	Verre antidérapant
GF	Verre dépoli
GLS	Support de verre
GS	Visière
HL	Masque pour faisceau symétrique
HMG-FR	Verre dépoli demi-lune
HPG	Accessoire Cool Touch de protection pour une température de surface < 80°C
HRL	Demi-grille de défilement circulaire
LBSP	Verre strié
MK	Masque pour faisceau asymétrique

Accessoires	
PG	Grille de protection
RL	Grille de défilement circulaire
RMR	Pot d'encastrement et couvercle d'aide pour version ronde
RMS	Pot d'encastrement et couvercle d'aide pour version carrée
SGF-BL-GN-LBL-MG-YE	Filtre Solgel bleu-vert, bleu ciel, magenta, jaune
SK	Grille de défilement interne
SV	Dalle carrée
SVP	Vis anti vandalisme
VBSO, HBSO	Verre adoucisseur de faisceau unidirectionnel vertical, horizontal
VBSP, HBSP	Verre élargisseur de faisceau unidirectionnel vertical, horizontal
VL	Grille de défilement verticale
VLBSP, HLBSP	Verre élargisseur de faisceau linéaire vertical, horizontal
WAF1,2,3	Filtre réchauffeur N°1, N°2, N°3



Solutions professionnelles de désinfection UVC

Un moyen éprouvé et efficace
de désinfecter l'air, les objets
et les surfaces *

* L'exposition directe aux UV-C est dangereuse.

Les luminaires de désinfection par UV-C de Philips doivent être vendus uniquement par des partenaires qualifiés et installés par des professionnels conformément à nos exigences strictes en matière de sécurité et de respect de la législation

Désinfection de l'air

Upper Air

Nouveauté



Upper Air Applique

Garantie **1 an**

Catégorie Remise **B**

Désignation	Code	Délai	Prix HT €	ECL
Upper Air, applique murale				
WL345W 1xTUV T5 25W HFS	904459 00	3 Sem	1453,20	0,13
Upper Air, applique murale, High Output				
WL346W 1xTUV T5 25W HFS	665047 00	4 Sem	1633,80	0,13

Nouveauté



Upper Air Plafonnier

Garantie **1 an**

Catégorie Remise **B**

Désignation	Code	Délai	Prix HT €	ECL
Upper Air Montage en encastré 600x600 mm				
SM345C 4xTUV PLS 9W HFM	904442 00	3 Sem	1457,40	0,52
Upper Air Montage en encastré 620x620 mm				
SM345C 4xTUV PLS 9W HFM MR62	665054 00	4 Sem	1457,40	0,52
Upper Air Montage en suspension				
SM345C 4xTUV PLS 9W HFM SM4	665085 00	4 Sem	1457,40	0,52
Upper Air montage en saillie				
SM345C 4xTUV PLS 9W HFM SMB	665092 00	4 Sem	1457,40	0,52

Free Floor Standing

Nouveauté



Free Floor Standing


Garantie **1 an**

Catégorie Remise **A**

Désignation	Code	Délai	Prix HT €	ECL
UVCA200 EU 4xPL-L 18W/TUV HFP	531017 00	Consult	1108,80	0,52

Active Air

Nouveauté



Active Air Plafonnier

Garantie **1 an**

Catégorie Remise **A**

Désignation	Code	Délai	Prix HT €	ECL
SM310C 2xTUV PLL 60W HFS	796525 00	Consult	1387,21	0,26

Désinfection des surfaces

Réglettes UVC



Réglettes UVC

Garantie **1 an**
Nous consulter

Nouveauté



Réglettes UV-C avec capteur

Garantie **1 an**

Catégorie Remise **A**

Désignation	Code	Délai	Prix HT €	ECL
Réglettes UVC avec capteur				
TMS031 1xTUV T8 36W HFP Sensor	527140 00	Consult	315,00	0,13
TMS031 1xTUV T8 36W HFP Sensor 4pcs	527096 99	3 Sem	315,00	0,13

Chambre de désinfection des objets

Nouveauté



BioShift

Garantie **1 an**

Catégorie Remise **D**

Désignation	Code	Délai	Prix HT €	ECL
BioShift Tabletop Pass Through	036352 00	Consult	15435,00	0,52
BioShift Xtra Large Pass Through	036369 00	Consult	34125,00	2,34

Nouveauté



Chambre UVC200

Garantie **1 an**

Catégorie Remise **B**

Désignation	Code	Délai	Prix HT €	ECL
UVCC200 EU 5xTL Mini 16W / TUV HFP	522176 00	3 Sem	3605,70	0,65

Solutions
UVC

Luminaires
résidentiels

Gestion de
l'éclairage

Luminaires
Intérieurs

Luminaires
Extérieurs

Lampes
LED

Lampes
Conventionnelles

Appareillages

www.philips.fr/eclairage





Produits d'éclairage pour les applications résidentielles

Les produits de la gamme résidentielle ont été conçus aussi bien pour des utilisations domestiques intérieures ou extérieures.

Ils ne sont pas adaptés à des usages intensifs ou aux performances requises pour des applications professionnelles.



La gamme présente un large choix de luminaires décoratifs offrant un bon compromis entre confort et performance pour une lumière à la fois efficace et chaleureuse.

Encastré

Marcasite  

Garantie **5 ans** Catégorie Remise **B**



Désignation	Code	Délai	Prix HT	EPL
MARCASITE Encastré Blanc LED 14W 3000K	5952331P1	Consult	21,63	0,08
MARCASITE Encastré Blanc LED 21W 3000K	5952931P1	Consult	23,94	0,08

Pomeron  

SceneSwitch 3 intensités lumineuses



Garantie **1 an** Catégorie Remise **B**

Désignation	Code	Délai	Prix HT	EPL
POMERON Encastré Blanc LED 7W 2700K - SSW 3 intensités	5955631E0	Consult	14,35	0,08
POMERON Encastré Blanc LED 7W 4000K - SSW 3 intensités	5955631E3	Consult	14,35	0,08

Porrima  



Garantie **5 ans**
Nous consulter

Plafonnier

Nouveauté **Bliss**  



Garantie **5 ans** Catégorie Remise **B**

Désignation	Code	Délai	Prix HT	EPL
BLISS Ventilateur de plafond lumineux LED 45W Blanc	334441 00	Consult	247,80	0,17

Nouveauté **Brown**  



Garantie **5 ans** Catégorie Remise **B**

Désignation	Code	Délai	Prix HT	EPL
BROWN Plafonnier Rond Multifonctions LED 28W 2700-6500K Blanc	6026243P5	Consult	199,50	0,17

Nouveauté **Dawn**  

Garantie **5 ans** Catégorie Remise **B**



Désignation	Code	Délai	Prix HT	EPL
DAWN Plafonnier Textile LED 14W 3000K Blanc	777395 00	Consult	94,50	0,17
DAWN Plafonnier Textile LED 14W 3000K Gris	777371 00	Consult	94,50	0,17
DAWN Plafonnier Textile LED 14W 3000K Noir	777357 00	Consult	94,50	0,17

Mauve - Détection de mouvement  

Détection de mouvement IR



Garantie **5 ans** Catégorie Remise **B**

Désignation	Code	Délai	Prix HT	EPL
MAUVE Plafonnier rond Blanc LED 16W 3000K - Détection de mouvement IR	6223431P0	<1Sem	50,40	0,17

Mauve  


Garantie **5 ans** Catégorie Remise **B**

Désignation	Code	Délai	Prix HT	EPL
Mauve Plafonnier carré Blanc LED 17W 2700K	3111031P0	Consult	35,28	0,17
Mauve Plafonnier carré Blanc LED 17W 4000K	3111031P3	Consult	35,28	0,17

Suede  



Garantie **5 ans** Catégorie Remise **B**

Désignation	Code	Délai	Prix HT	EPL
Suede Plafonnier Blanc LED 20W 4000K - Diam. 38cm	318023116	<1Sem	65,10	0,17
Suede Plafonnier Blanc LED 36W 2700K - Diam. 50cm	3180331E0	3 Sem	99,33	0,17
Suede Plafonnier Blanc LED 36W 4000K - Diam. 50cm	318033116	3 Sem	99,33	0,17

Nouveauté **Superslim**  



Garantie **5 ans** Catégorie Remise **B**

Désignation	Code	Délai	Prix HT	EPL
SUPERSLIM Plafonnier Rond LED 18W 2700K Blanc - SSW 3 intensités	680978 00	Consult	79,80	0,17
SUPERSLIM Plafonnier Rond LED 18W 4000K Blanc - SSW 3 intensités	680992 00	Consult	79,80	0,17

Twirly  

Garantie **2 ans** Catégorie Remise **B**

Désignation	Code	Délai	Prix HT	EPL
Version blanc chaud 2700K				
Twirly Plafonnier Blanc LED 12W 2700K - Petit modèle	318143116	Consult	38,43	0,17
Twirly Plafonnier Blanc LED 17W 2700K - Grand modèle	318153116	Consult	47,25	0,17
Version blanc froid 4000K				
Twirly Plafonnier Blanc LED 12W 4000K - Petit modèle	318143117	Consult	38,43	0,17
Twirly Plafonnier Blanc LED 17W 4000K - Grand modèle	318153117	Consult	47,25	0,17

Wawel  

SceneSwitch 3 températures de couleur

Garantie **5 ans** Catégorie Remise **B**



Désignation	Code	Délai	Prix HT	EPL
Wawel Plafonnier Blanc LED 17W - Diam. 35cm	3182131P5	Consult	68,25	0,17
Wawel Plafonnier Blanc LED 20W - Diam. 38cm	3182231P5	<1Sem	72,45	0,17
Wawel Plafonnier Blanc LED 36W - Diam. 48cm	3182331P5	Consult	107,10	0,17

Spot en saillie

Nouveauté **Byrl**  

Garantie **5 ans** Catégorie Remise **B**

Désignation	Code	Délai	Prix HT	EPL
BYRL Spot LED 1x4,3W Noir - SSW 3 intensités	5067130P0	Consult	51,45	0,17
BYRL Spot Barre Tube LED 2x4,3W Noir - SSW 3 intensités	5067230P0	Consult	101,85	0,17
BYRL Spot Barre Tube LED 3x4,3W Noir - SSW 3 intensités	5067330P0	Consult	152,25	0,17
BYRL Spot Barre Tube LED 4x4,3W Noir - SSW 3 intensités	5067430P0	Consult	203,70	0,17
BYRL Spot LED 1x4,3W Blanc - SSW 3 intensités	5067131P0	Consult	51,45	0,17
BYRL Spot Barre Tube LED 2x4,3W Blanc - SSW 3 intensités	5067231P0	Consult	101,85	0,17
BYRL Spot Barre Tube LED 3x4,3W Blanc - SSW 3 intensités	5067331P0	Consult	152,25	0,17
BYRL Spot Barre Tube LED 4x4,3W Blanc - SSW 3 intensités	5067431P0	Consult	203,70	0,17

Clockwork  

Garantie **5 ans** Catégorie Remise **B**

Désignation	Code	Délai	Prix HT	EPL
version blanche				
CLOCKWORK Spot 1x4W Blanc LED	531703116	Consult	56,70	0,08
CLOCKWORK Spot barre tube 2x4W Blanc LED	531723116	Consult	96,60	0,17
CLOCKWORK Spot barre tube 4x4W Blanc LED	531743116	Consult	186,90	0,17

 Solutions
UVC

 Luminaire
résidentiels

 Gestion de
l'éclairage

 Luminaire
Intérieurs

 Luminaire
Extérieurs

 Lampes
LED

 Lampes
Conventionnelles

Appareillages

www.philips.fr/eclairage



Nouveauté

Float



Garantie 5 ans


Catégorie Remise B



Désignation	Code	Délai	Prix HT	EPL
			€	
FLOAT Spot LED 1x5W Chrome	5014611P1	Consult	29,40	0,17
FLOAT Spot Barre Tube LED 2x5W Chrome	5014711P1	Consult	56,70	0,17
FLOAT Spot Barre Tube LED 3x5W Chrome	5014811P1	Consult	87,15	0,17
FLOAT Spot Barre Tube LED 4x5W Chrome	5014911P1	Consult	112,35	0,17

Nouveauté

Kosipo



Livré sans lampe, culot GU10, max 10W

Garantie 2 ans

Catégorie Remise B



Désignation	Code	Délai	Prix HT	EPL
			€	
KOSIPO Spot max. 1x10W GU10 Noir	5059130PN	Consult	23,10	0,17
KOSIPO Spot Barre Tube max. 2x10W GU10 Noir	5059230PN	Consult	37,80	0,17
KOSIPO Spot Barre Tube max. 3x10W GU10 Noir	5059330PN	Consult	51,45	0,17
KOSIPO Spot Barre Tube max. 4x10W GU10 Noir	5059430PN	Consult	66,15	0,17

Paisley



Garantie 2 ans

Catégorie Remise B



Désignation	Code	Délai	Prix HT	EPL
			€	

version grise

PAISLEY Spot max. 1x5,5W Aluminium LED 230V	5057148PN	Consult	24,15	0,08
PAISLEY Spot barre tube max. 2x5,5W Alu. LED 230V	5057248PN	Consult	39,90	0,17
PAISLEY Spot barre tube max. 3x5,5W Alu LED 230V	5057348PN	Consult	52,08	0,17
PAISLEY Spot barre tube max. 4x5,5W Alu LED 230V	5057448PN	Consult	70,35	0,17

version blanche

PAISLEY Spot max. 1x5,5W Blanc LED 230V	5057131PN	<1Sem	24,15	0,08
PAISLEY Spot barre tube max. 2x5,5W Blanc LED 230V	5057231PN	Consult	39,90	0,17
PAISLEY Spot barre tube max. 3x5,5W Blanc LED 230V	5057331PN	Consult	52,08	0,17
PAISLEY Spot barre tube max. 4x5,5W Blanc LED 230V	5057431PN	Consult	70,35	0,17

Phase



Garantie 5 ans

Catégorie Remise B



Désignation	Code	Délai	Prix HT	EPL
			€	
Phase Spot plafonnier 1x4,5W Noir LED	533003016	Consult	55,65	0,17
Phase Spot plafonnier 1x4,5W Blanc LED	533003116	Consult	55,65	0,17

Nouveauté

Pongee



Livré sans lampe, culot GU10, max 10W.

Garantie 2 ans

Catégorie Remise B



Désignation	Code	Délai	Prix HT	EPL
			€	
PONGEE Spot max. 1x10W GU10 Noir	5058130PN	Consult	23,10	0,17
PONGEE Spot Barre Tube max. 2x10W GU10 Noir	5058230PN	Consult	37,80	0,17
PONGEE Spot Barre Tube max. 3x10W GU10 Noir	5058330PN	Consult	51,45	0,17
PONGEE Spot Barre Tube max. 4x10W GU10 Noir	5058430PN	Consult	66,15	0,17

Runner



Garantie 5 ans

Catégorie Remise B



Désignation	Code	Délai	Prix HT	EPL
			€	

version aluminium

Runner Spot max. 1x50W Aluminium 230V	530904812	Consult	39,06	0,08
Runner Spot barre tube max. 2x50W Aluminium 230V	530924812	Consult	70,35	0,17
Runner Spot barre tube max. 3x50W Aluminium 3x50W	530934812	Consult	104,58	0,17

version blanche

Runner Spot max. 1x50W Blanc 230V	530903112	Consult	39,06	0,08
Runner Spot barre tube max. 2x50W Blanc 230V	530923112	Consult	70,35	0,17
Runner Spot barre tube max. 3x50W Blanc 230V	530933112	Consult	104,58	0,17
Runner Spot plafonnier max. 4x50W Blanc 230V	530943112	Consult	127,68	0,17

Nouv. codes

Star



Garantie 5 ans

Catégorie Remise B



Désignation	Code	Délai	Prix HT	EPL
			€	

Version Aluminium

STAR Spot LED 1x4.5W Aluminium	562404816	Consult	26,25	0,17
STAR Spot Plafonnier Spirale LED 3x4.5W Aluminium	562434816	Consult	76,65	0,17
STAR Spot Barre Tube LED 4x4.5W Aluminium	562444816	Consult	88,20	0,17
STAR Spot Barre Tube LED 2x4.5W Aluminium	562424816	Consult	42,00	0,17

Version Blanc

STAR Spot LED 1x4,5W Blanc SELV	562403116	Consult	26,25	0,08
STAR Spot Plafonnier Spirale LED 3x4,5W Blanc	562433116	Consult	76,65	0,17
STAR Spot Barre Tube LED 2x4,5W Blanc	562423116	Consult	43,26	0,17
STAR Spot Barre Tube LED 4x4,5W Blanc	562443116	Consult	90,93	0,17

Ambiance Lumineuse

Ruban lumineux

LightStrips Gen2



Garantie 2 ans

Catégorie Remise B



Désignation	Code	Délai	Prix HT	EPL
			€	
Lightstrip LED 17W 5M Couleur	7010231P6	Consult	71,40	0,08
Lightstrip LED 21W 5M Blanc 2700K	7010231P2	Consult	50,40	0,08

Salle de bain

Applique

Fit



Garantie 5 ans



Catégorie Remise B



Désignation	Code	Délai	Prix HT	EPL
			€	
Fit Applique Chrome LED 2x2.5W - 30cm	340581116	Consult	81,69	0,08
Fit Applique Chrome LED 3x2.5W - 50cm	340591116	Consult	110,25	0,17



Applique



Nouveauté **Afterglow**  

Garantie **5 ans** Catégorie Remise **B**

Désignation	Code	Délai	Prix HT	ECL	EPL
€					

LED intégrée

AFTERGLOW Applique LED 2x4.5W - Anthracite	1735293P0	Consult	101,85	0,10	0,17
--	-----------	---------	---------------	-------------	-------------



Nouv. codes **Alpenglow**  

Livré sans lampe, culot E27, 42W max.

Garantie **2 ans** Catégorie Remise **B**

Désignation	Code	Délai	Prix HT	ECL	EPL
€					

ALPENGLow Demi Applique 42W E27 230V Noir	1649430PN	Consult	30,66	0,17	
ALPENGLow Applique Descendante max. 1x60W E27 Noir	1649530PN	Consult	30,45	0,17	



Nouveauté **Border**  

Garantie **2 ans** Catégorie Remise **B**

Désignation	Code	Délai	Prix HT	ECL	EPL
€					

Retrofit avec bulb

BORDER Applique 1x23W E27 - Anthracite	169439316	Consult	112,35	0,13	0,17
BORDER Applique 1x23W E27 - Gris	169438716	Consult	112,35	0,13	0,17



Nouveauté **Buxus**  

Garantie **5 ans** Catégorie Remise **B**

Désignation	Code	Délai	Prix HT	ECL	EPL
€					

LED intégrée

BUXUS Applique LED 2x4.5W Inox	1735747P0	Consult	71,40	0,10	0,17
--------------------------------	-----------	---------	--------------	-------------	-------------



Nouveauté **Cistus**  

Garantie **5 ans** Catégorie Remise **B**

Désignation	Code	Délai	Prix HT	ECL	EPL
€					

LED intégrée

CISTUS Applique LED 2x4.5W Inox	1735847P0	Consult	71,40	0,10	0,17
---------------------------------	-----------	---------	--------------	-------------	-------------

Nouveauté **Cormorant**  



Livré sans lampe, culot E27, max 42W

Garantie **2 ans** Catégorie Remise **B**

Désignation	Code	Délai	Prix HT	ECL	EPL
€					

Retrofit sans lampe

CORMORANT Applique max. 1x42W E27 Noir	1738130PN	Consult	56,70	0,17	
--	-----------	---------	--------------	-------------	--

Nouveauté **Drosera**  

Garantie **5 ans** Catégorie Remise **B**

Désignation	Code	Délai	Prix HT	ECL	EPL
€					

LED intégrée

DROSERa Applique LED 1x12W - Noir	1739330P0	Consult	60,90	0,10	0,17
-----------------------------------	-----------	---------	--------------	-------------	-------------



Nouveauté **Dust**  

Garantie **5 ans** Catégorie Remise **B**

Désignation	Code	Délai	Prix HT	ECL	EPL
€					

LED intégrée

DUST Applique LED 1x3W Anthracite	164079316	Consult	28,35	0,10	0,17
-----------------------------------	-----------	---------	--------------	-------------	-------------



Flagstone  

LED intégrée

Garantie **5 ans** Catégorie Remise **B**

Désignation	Code	Délai	Prix HT	ECL	EPL
€					

Flagstone Applique LED 3x1W Noir	172093016	Consult	113,61	0,17	
----------------------------------	-----------	---------	---------------	-------------	--

Hammock  

Livré sans lampe, culot E27, 60W max

Garantie **2 ans** Catégorie Remise **B**

Désignation	Code	Délai	Prix HT	ECL	EPL
€					

Hammock Applique Noir 1x60W E27 230V	0164330PN	Consult	59,64	0,17	
--------------------------------------	-----------	---------	--------------	-------------	--

Nouveauté **June**  

Garantie **2 ans** Catégorie Remise **B**

Désignation	Code	Délai	Prix HT	ECL	EPL
€					

Retrofit avec lampe

JUNE Applique IR 1x12W Anthracite	162469316	4 Sem	54,60	0,13	0,17
-----------------------------------	-----------	-------	--------------	-------------	-------------

Retrofit sans lampe

JUNE Applique IR1x12W Anthracite	385306 00	Consult	54,60	0	0,17
----------------------------------	-----------	---------	--------------	----------	-------------

Retrofit avec lampe

JUNE Applique IR 1x12W Gris	162468716	4 Sem	54,60	0,13	0,17
-----------------------------	-----------	-------	--------------	-------------	-------------

Retrofit sans lampe

JUNE Applique IR 1x12W Gris	385283 00	Consult	54,60	0	0,17
-----------------------------	-----------	---------	--------------	----------	-------------



Nouveauté **Karp**  

Garantie **5 ans** Catégorie Remise **B**

Désignation	Code	Délai	Prix HT	ECL	EPL
€					

LED intégrée

KARP 2700K Applique LED 1x6W Anthracite	172939316	Consult	67,20	0,10	0,17
---	-----------	---------	--------------	-------------	-------------

Nouveauté **Nightingale**  

Retrofit sans lampe, culot GU10, max 35W

Garantie **2 ans** Catégorie Remise **B**

Désignation	Code	Délai	Prix HT	ECL	EPL
€					

NIGHTINGALE Applique max. 2x35W Inox	1710247PN	Consult	52,50	0,17	
NIGHTINGALE Applique max. 2x35W Rouille	1710286PN	Consult	52,50	0,17	

Nouveauté **Parterre**  

Garantie **5 ans** Catégorie Remise **B**

Désignation	Code	Délai	Prix HT	ECL	EPL
€					

LED intégrée

PARTERRE Applique LED 1x8W Noir	1648030P0	Consult	56,70	0,10	0,17
---------------------------------	-----------	---------	--------------	-------------	-------------

Solutions
LVCLuminaires
résidentielsGestion de
l'éclairageLuminaires
IntérieursLuminaires
ExtérieursLampes
LEDLampes
Conventionnelles

Appareillages

www.philips.fr/eclairage



Solutions UVC

Luminaires résidentiels

Gestion de l'éclairage

Luminaires Intérieurs

Luminaires Extérieurs

Lampes LED

Lampes Conventionnelles

Appareillages

www.philips.fr/eclairage

**Petronia**Garantie **5 ans**Catégorie Remise **B**

Désignation	Code	Délai	Prix HT	ECL	EPL
LED intégrée					
PETRONIA Applique LED 1x12W Anthracite	1739493PO	Consult	60,90	0,10	0,17

**Raindrop**

Livré sans lampe, culot E27, max 60W

Garantie **2 ans**Catégorie Remise **B**

Désignation	Code	Délai	Prix HT	ECL	EPL
Retrofit sans lampe					
RAINDROP Applique max.1x60W E27 Noir	0165230PN	Consult	56,70	0,17	
RAINDROP Applique max.1x60W E27 Bronze	0165206PN	Consult	56,70	0,17	
RAINDROP Applique max.1x60W E27 Aluminium	0165252PN	Consult	56,70	0,17	

**Samondra**Garantie **5 ans**Catégorie Remise **B**

Désignation	Code	Délai	Prix HT	ECL	EPL
LED intégrée					
SAMONDRA Applique LED 1x12W Anthracite	1739193PO	Consult	60,90	0,10	0,17

**Serres**

Livré sans lampe, culot E27, max 42W

Garantie **2 ans**Catégorie Remise **B**

Désignation	Code	Délai	Prix HT	ECL	EPL
Retrofit sans lampe					
SERRES Applique max. 1x42W Noir	1738930PN	Consult	30,45	0,17	

**Shadow**Garantie **5 ans**Catégorie Remise **B**

Désignation	Code	Délai	Prix HT	ECL	EPL
LED intégrée					
SHADOW Applique LED 2x4.5W Anthracite	1735193PO	Consult	60,90	0,10	0,17

**Skua**

Livré sans lampe, culot E27, max 42W

Garantie **2 ans**Catégorie Remise **B**

Désignation	Code	Délai	Prix HT	ECL	EPL
Retrofit sans lampe					
SKUA Applique max. 1x42W E27 Noir	1738230PN	Consult	56,70	0,17	

**Stratosphere**

Livré sans lampe, culot E27, max 42W

Garantie **5 ans**Catégorie Remise **B**

Désignation	Code	Délai	Prix HT	ECL	EPL
LED intégrée					
STRATOSPHERE Applique LED 2x4.5W - Anthracite	1648793PO	Consult	30,45	0,10	0,17

**Topiary**

Livré sans lampe, culot E27, max 60W

Garantie **2 ans**Catégorie Remise **B**

Désignation	Code	Délai	Prix HT	ECL	EPL
Retrofit sans lampe					
TOPIARY Applique max. 1x60W E27 Noir	0181630PN	Consult	56,70	0,10	0,17

**Trowel**

Livré sans lampe, culot GU10, max 5W

Garantie **2 ans**Catégorie Remise **B**

Désignation	Code	Délai	Prix HT	ECL	EPL
Retrofit sans lampe					
TROWEL Applique max. 2x5W GU10 Aluminium	1733948PN	Consult	30,45	0,17	

**Virga**Garantie **5 ans**Catégorie Remise **B**

Désignation	Code	Délai	Prix HT	ECL	EPL
LED intégrée					
VIRGA Applique LED 1x3W Noir	172873016	Consult	49,35	0,10	0,17
VIRGA Applique LED 1x3W Inox	172874716	Consult	49,35	0,10	0,17

Borne**Parterre**Garantie **5 ans**Catégorie Remise **B**

Désignation	Code	Délai	Prix HT	ECL	EPL
LED intégrée					
PARTERRE Borne LED 1x8W Noir	1648130PO	Consult	87,15	0,10	0,17

**Stratosphere**Garantie **5 ans**Catégorie Remise **B**

Désignation	Code	Délai	Prix HT	ECL	EPL
LED intégrée					
STRATOSPHERE Borne LED 2x4.5W Anthracite	1648893PO	Consult	87,15	0,10	0,17

**Rock****Borne d'alimentation électrique avec prise de terre. 2 prises 2P+T. IP54**Catégorie Remise **B**

Désignation	Code	Délai	Prix HT	ECL	EPL
LED intégrée					
Rock Borne 2 Prises Inox IP54	171084746	<1Sem	78,33	0,17	

**Alpenglow**

Livré sans lampe

Garantie **2 ans**Catégorie Remise **B**

Désignation	Code	Délai	Prix HT	ECL	EPL
LED intégrée					
ALPENGLOW Borne Noir 60W E27 230V	1649630PN	Consult	43,26	0,17	




Encastré

Nouveauté**Crust**Garantie **5 ans**Catégorie Remise **B**

Désignation	Code	Délai	Prix HT	ECL	EPL
			€		

LED intégrée

CRUST Spot Encastré LED 1x3W Inox	1735647PO	Consult	41,90	0,10	0,17
-----------------------------------	-----------	---------	--------------	-------------	-------------

**Moss**Garantie **5 ans**Catégorie Remise **B**

Désignation	Code	Délai	Prix HT	ECL	EPL
			€		

LED intégrée

Moss Encastré Inox LED 1x3W 230V	173064716	Consult	43,26	0,08	
----------------------------------	-----------	---------	--------------	-------------	--

Spot

Nouveauté**Puled**Garantie **5 ans**Catégorie Remise **B**

Désignation	Code	Délai	Prix HT	ECL	EPL
			€		

LED intégrée

PULED Spot à piquer LED 1x5W Noir	1748130PO	Consult	33,60	0,10	0,17
-----------------------------------	-----------	---------	--------------	-------------	-------------

Potelet

Nouveauté**Parterre**Garantie **5 ans**Catégorie Remise **B**

Désignation	Code	Délai	Prix HT	ECL	EPL
			€		

LED intégrée

PARTERRE Potelet LED 1x8W Noir	1648230PO	Consult	112,35	0,10	0,17
--------------------------------	-----------	---------	---------------	-------------	-------------

Nouveauté**Stock**Garantie **5 ans**Catégorie Remise **B**

Désignation	Code	Délai	Prix HT	ECL	EPL
			€		

LED intégrée

STOCK 2700K Potelet LED 1x6W Anthracite	164679316	Consult	112,35	0,10	0,17
---	-----------	---------	---------------	-------------	-------------

Solutions
UVCLuminaires
résidentielsGestion de
l'éclairageLuminaires
IntérieursLuminaires
ExtérieursLampes
LEDLampes
Conventionnelles

Appareillages

www.philips.fr/eclairage




Eclairage professionnel LED


Gestion de l'éclairage

Gestion éclairage extérieur Contrôleur individuel

Nouveauté




Remoticom ZSC010
Contrôleur individuel, jusqu'à 5 plages de gradation reprogrammables Bluetooth, temps réel GPS, pour luminaires SR (SRT)
Garantie 3 ans
Nous consulter



WattStopper
Capteur individuel de mouvement programmable Bluetooth, compatible avec luminaire SR (SRB)
Garantie 5 ans
Nous consulter

Gestion éclairage intérieur, solution connectée


Interact Pro



Passerelle Interact Pro
Compatible avec le système Interact Advanced
Garantie 5 ans
Catégorie Remise **A**

Désignation	Code	Délai	Prix HT
Passerelle Interact Pro			
LCN1840/05 Wireless Gateway EU	775790 00	3 Sem	1335,41


Détecteur Interact Pro ready



Compatible avec les systèmes Interact Foundation/Advanced/Enterprise
Garantie 3 ans
Catégorie Remise **A**

Désignation	Code	Délai	Prix HT
Capteur sans fil, IP42, Occupation seulement			
OCC SENSOR IA CM IP42 WH	777527 00	Consult	174,83
Multi-capteur sans fil, IP42, Occupation/luminosité			
OCC-DL SENSOR IA CM IP42 WH	777541 00	3 Sem	223,98
Capteur sans fil, IP65, Occupation seulement			
LCN3110/05 OCC SENSOR IA CM IP65 WH	745424 00	Consult	210,00
Multi-capteur sans fil, IP65, Occupation/luminosité			
LCN3120/05 OCC-DL SENSOR IA CM IP65 WH	745455 00	Consult	345,98


Nouveauté



Interface utilisateur Interact Pro Ready
Compatible avec les systèmes Interact Foundation/Advanced/Enterprise
Garantie 3 ans
Catégorie Remise **C**

Désignation	Code	Délai	Prix HT
Interface utilisateur sans fil et sans pile			
UID8470/10 ZGP Switch Dim 2B	273771 00	Consult	150,62
UID8480/10 ZGP Switch Dim 4B	273801 00	Consult	173,06

SR Bridge Interact Ready




Compatible avec le système Interact Advanced
Garantie 3 ans
Catégorie Remise **A**

Désignation	Code	Délai	Prix HT
Kit comprenant un driver SR, un capteur SNS441, un accessoire de montage Plafonnier et un câble			
Interact Ready RF DALI Connector	266162 00	Consult	300,98

Plateforme Interact Composants Système

Nouveauté



Télécommande
Accélérer les mises en service Interact grâce à la télécommande
Garantie 3 ans

Désignation	Code	Délai	Prix HT
IRT9015/00 InterAct Retrofit	827598 00	Consult	-

Gestion locale SpaceWise

Nouveauté



SpaceWise
Catégorie Remise **C**

Désignation	Code	Délai	Prix HT
Interface utilisateur sans fil et sans pile			
EasyAir Inter 2 boutons	280793 00	Consult	-
EasyAir Inter 4 boutons rappel de scenes	280779 00	Consult	-
Dongle IR pour paramétrage			
IR Dongle v2.0	644147 00	4 Sem	42,61

Nouv. codes SpaceWise SR Bridge

Désignation	Code	Délai	Prix HT
Kit SR Bridge: associer SR Bridge + EasyAir + Montage sailli			
Montage encastré CMP/w	723743 00	Consult	-
EasyAir Capteur SNS200/w	698945 00	Consult	-
Xitanium SR Bridge	719848 00	Consult	106,60
Montage plafonnier	736804 00	Consult	24,93


Interact Retail Store

Nouveauté



Interact Retail Store Kit
Nous consulter


Nouveauté



Interact Retail Store Flex
Nous consulter

OccuSwitch

OccuSwitch avancé




Garantie 3 ans
Catégorie Remise **C**

Désignation	Code	Délai	Prix HT
OccuSwitch avancé sans fonction télécommande infra rouge			
LRM1070/00 pour montage encastré	731384 99	4 Sem	140,62
OccuSwitch avancé avec fonction télécommande infra rouge			
LRM1080/00 pour montage encastré	731407 99	4 Sem	176,32
Accessoires			
LRH1070/00 accessoire pour montage en saillie	731438 99	4 Sem	22,56

OccuSwitch DALI

OccuSwitch DALI



Garantie 3 ans
Nous consulter

Solutions
UVC

Luminaires
résidentiels

Gestion de
l'éclairage

Luminaires
Intérieurs

Luminaires
Extérieurs

Lampes
LED

Lampes
Conventionnelles

Appareillages

www.philips.fr/eclairage

Gestion centralisée

Dynalite

Nouveauté



Interfaces Antumbra

Garantie 2 ans

Catégorie Remise C

Désignation	Code	Délai	Prix HT
-------------	------	-------	---------

Accessoire obligatoire - Module de communication Antumbra dynalite

DACM-DyNet V3	890387 00	Consult	118,65
---------------	-----------	---------	--------



Interfaces standard

Garantie 2 ans

Catégorie Remise C

Désignation	Code	Délai	Prix HT
-------------	------	-------	---------

Interface contact sec 4 entrées

DPM1940-DALI	523668 00	Consult	303,45
--------------	-----------	---------	--------

Interface 4 boutons numérotés finition métal

DPNE941-SF	508160 00	Consult	481,95
------------	-----------	---------	--------

Interface 8 boutons numérotés finition métal

DPNE982-SF	508245 00	Consult	546,00
------------	-----------	---------	--------



Actionneur de gradation DALI

Garantie 2 ans

Catégorie Remise C

Désignation	Code	Délai	Prix HT
-------------	------	-------	---------

Contrôleur DALI Multimaster DALI I univers

DDBC120-DALI V4	887042 00	Consult	681,45
-----------------	-----------	---------	--------



Actionneur de gradation multiprotocole

Garantie 2 ans

Catégorie Remise C

Désignation	Code	Délai	Prix HT
-------------	------	-------	---------

Contrôleur de gradation Multiprotocole DALI I-10V DSI

DDBC1200-V3	888735 00	Consult	891,45
-------------	-----------	---------	--------

Nouveauté



Capteurs multifonctionnels

Garantie 2 ans

Catégorie Remise C

Désignation	Code	Délai	Prix HT
-------------	------	-------	---------

Multicapteur pour allée de stockage hauteur 15m

DUS90-AHB-DALI	005101 00	Consult	-
----------------	-----------	---------	---

Multicapteur mural longue portée 30m à 2,10m

DUS30-LHB-DALI	005125 00	Consult	-
----------------	-----------	---------	---

Multicapteur mural large portée 18m à 2,10m

DUS90-WHB-DALI	005118 00	Consult	-
----------------	-----------	---------	---

A CLASSER

DUS360CR	887363 00	Consult	233,10
----------	-----------	---------	--------

DUS360CR-DALI	887424 00	Consult	281,40
---------------	-----------	---------	--------



Passerelle

Garantie 2 ans

Catégorie Remise C

Désignation	Code	Délai	Prix HT
-------------	------	-------	---------

Passerelle Ethernet

EnvisionGateway	001721 00	Consult	831,60
-----------------	-----------	---------	--------

Boîtiers relais



Garantie 2 ans

Catégorie Remise C

Désignation	Code	Délai	Prix HT
-------------	------	-------	---------

Contrôleur à relais 4 x 20A

DDRC420FR V2	888117 00	Consult	780,15
--------------	-----------	---------	--------



Interface contact sec

Garantie 2 ans

Catégorie Remise C

Désignation	Code	Délai	Prix HT
-------------	------	-------	---------

Interface contact sec

DLL18180	007433 00	Consult	200,55
----------	-----------	---------	--------

Luminaires intelligents

ActiLume



ActiLume Accessoires

Garantie 3 ans

Catégorie Remise C

Désignation	Code	Délai	Prix HT
-------------	------	-------	---------

Pour système ActiLume OccuSwitch GreenParking GreenWarehouse

IRT9090/01 Télécommande de paramétrage avancé	747635 00	Consult	108,19
---	-----------	---------	--------

Variateur Classique



Variateur Classique

Garantie 3 ans

Désignation	Code	Délai	Prix HT
-------------	------	-------	---------

Variateur DALI

UID8620/00 DALI Dimmer	675600 00	Consult	400,20
------------------------	-----------	---------	--------

Accessoire

LRH8600/00 Boite de montage saillie	701323 00	4 Sem	30,64
-------------------------------------	-----------	-------	-------

Interfaces utilisateurs

Télécommandes IRT



IRT 9090 Programmation

Garantie 3 ans

Catégorie Remise C

Désignation	Code	Délai	Prix HT
-------------	------	-------	---------

Pour système ActiLume OccuSwitch GreenParking GreenWarehouse

IRT9090/01 Télécommande de paramétrage avancé	747635 00	Consult	108,19
---	-----------	---------	--------



IRT 9010 Utilisateur Avancé

Garantie 3 ans

Désignation	Code	Délai	Prix HT
-------------	------	-------	---------

Télécommande avec rappel de scène IR

IRT 9010	596661 00	Consult	45,46
----------	-----------	---------	-------



IRT 9020 Utilisateur Simple

Garantie 3 ans

Catégorie Remise C

Désignation	Code	Délai	Prix HT
-------------	------	-------	---------

IRT 9020/00 Télécommande Utilisateur Simple	748084 00	Consult	108,19
---	-----------	---------	--------



Eclairage professionnel LED

Luminaires intérieurs LED

Solutions
UVC

Luminaires
résidentiels

Gestion de
l'éclairage

Luminaires
Intérieurs

Luminaires
Extérieurs

Lampes
LED

Lampes
Conventionnelles

Appareillages

www.philips.fr/eclairage



StoreFlux gen3 Encastré Cardanique avec Collettere

Disponible en IRC80 en 2700K, 3000K, 4000K et IRC90 en 3000K

StoreFlux - 1 module



Dimension 179 x 179 mm

Garantie 5 ans



Catégorie Remise C

Désignation	Flux syst. (lm)	Code	Délai	Prix HT €
Flux équivalent CDM 20W, non gradable (PSU), faisceau 24° (MB), blanc				
GD601B LED12S/830 PSU-E MB WH-WH	1 200	884201 00	Consult	267,58
Flux équivalent CDM 35W, non gradable (PSU), faisceau 24° (MB), blanc				
GD601B LED17S/830 PSU-E MB WH-WH	1 700	881149 00	Consult	310,17
Flux équivalent CDM Elite 35W, non gradable (PSU), faisceau 24° (MB), blanc				
GD601B LED27S/830 PSU-E MB WH-WH	2 700	881156 00	Consult	341,83
Flux équivalent CDM 70W, non gradable (PSU), faisceau 24° (MB), blanc				
GD601B LED39S/830 PSU-E MB WH-WH	3 900	881163 00	Consult	374,61
2000 lm, non gradable (PSU), Faisceau 10° (NB), 31 300 cd, blanc				
GD601B LED20S/830 PSU-E NB WH-WH	2 000	884218 00	Consult	310,17

StoreFlux - 2 modules



Dimension 179 x 326 mm

Garantie 5 ans



Catégorie Remise C

Désignation	Flux syst. (lm)	Code	Délai	Prix HT €
Flux équivalent CDM 20W, non gradable (PSU), faisceau 24° (MB), blanc				
GD602B LED12S/830 PSU-E MB WH-WH	1 200	884225 00	Consult	491,44
Flux équivalent CDM 35W, non gradable (PSU), faisceau 24° (MB), blanc				
GD602B LED17S/830 PSU-E MB WH-WH	1 700	881170 00	Consult	534,00
Flux équivalent CDM Elite 35W, non gradable (PSU), faisceau 24° (MB), blanc				
GD602B LED27S/830 PSU-E MB WH-WH	2 700	881187 00	Consult	576,62
Flux équivalent CDM 70W, non gradable (PSU), faisceau 24° (MB), blanc				
GD602B LED39S/830 PSU-E MB WH-WH	3 800	881194 00	Consult	609,37
2000 lm, non gradable (PSU), Faisceau 10° (NB), 31 300 cd, blanc				
GD602B LED20S/830 PSU-E CLI NB WH-WH	2 000	884232 00	Consult	534,05

StoreFlux - 3 modules



Dimension 179 x 473 mm

Garantie 5 ans



Catégorie Remise C

Désignation	Flux syst. (lm)	Code	Délai	Prix HT €
Flux équivalent CDM 70W, non gradable (PSU), faisceau 24° (MB), blanc				
GD603B LED39S/830 PSU-E MB WH-WH	3 800	884287 00	Consult	855,09

StoreFlux gen3 Encastré Cardanique sans Collettere

StoreFlux - 1 module



Commandez le cadre de montage séparément - dimension 153 x 153 mm

Garantie 5 ans



Catégorie Remise C

Désignation	Flux syst. (lm)	Code	Délai	Prix HT €
Flux équivalent CDM 20W, non gradable (PSU), faisceau 24° (MB), blanc				
GD611B LED12S/830 PSU-E MB WH-WH		910634 00	Consult	267,58
Flux équivalent CDM 35W, non gradable (PSU), faisceau 24° (MB), blanc				
GD611B LED17S/830 PSU-E MB WH-WH		910641 00	Consult	310,17
Flux équivalent CDM Elite 35W, non gradable (PSU), faisceau 24° (MB), blanc				
GD611B LED27S/830 PSU-E MB WH-WH		910665 00	Consult	335,30
2000 lm, non gradable (PSU), Faisceau 10° (NB), 31 300 cd, blanc				
GD611B LED20S/830 PSU-E NB WH-WH		910658 00	Consult	310,20

StoreFlux - 2 modules



Commandez le cadre de montage séparément - dimension 153 x 300 mm

Garantie 5 ans



Catégorie Remise C

Désignation	Flux syst. (lm)	Code	Délai	Prix HT €
Flux équivalent CDM 20W, non gradable (PSU), faisceau 24° (MB), blanc				
GD612B LED12S/830 PSU-E MB WH-WH	1 200	910689 00	Consult	491,44
Flux équivalent CDM 35W, non gradable (PSU), faisceau 24° (MB), blanc				
GD612B LED17S/830 PSU-E MB WH-WH	1 700	882825 00	Consult	534,00
Flux équivalent CDM 70W, non gradable (PSU), faisceau 24° (MB), blanc				
GD612B LED27S/830 PSU-E MB WH-WH	2 700	910702 00	Consult	576,62
2000 lm, non gradable (PSU), faisceau 10° (NB), 31 300 cd, blanc				
GD612B LED20S/830 PSU-E CLI NB WH-WH	2 000	910696 00	Consult	534,02

StoreFlux sans collettere Accessoires



Garantie 1 an



Catégorie Remise C

Désignation	Flux syst. (lm)	Code	Délai	Prix HT €
Cadre de montage pour versions sans collettere 1 module				
GD511Z CFMR_RML		100256 00	Consult	84,65
Cadre de montage pour versions sans collettere 2 modules				
GD512Z CFMR_RML		100263 00	Consult	109,28
Cadre de montage pour versions sans collettere 3 modules				
GD513Z CFMR_RML		100270 00	Consult	99,65

GreenSpace Accent Modulaire

Nouv. codes



GreenSpace Accent - 1 module

interact ready.



Dimension 177 x 177 mm

Garantie 5 ans

Catégorie Remise B

Désignation	Flux syst. (lm)	Code	Délai	Prix HT €
Flux equiv. CDM 35W, non gradable (PSU) faisceau 24° (MB), blanc (WH)				
GD301B 17S/830 PSU-E MB CP WH	1 700	978181 00	Consult	220,50
Flux equiv. CDM Elite 35W, non gradable (PSU), faisceau 24° (MB), blanc (WH)				
GD301B 27S/830 PSU-E MB CP WH	2 700	978198 00	Consult	231,00
Flux equiv. CDM 70W, non gradable (PSE), faisceau 24° (MB), blanc (WH)				
GD301B 39S/830 PSU-E MB CP WH	3 900	978204 00	Consult	283,50

Nouv. codes



GreenSpace Accent

2 modules

Dimension 177 x 348 mm

interact ready.



Garantie 5 ans

Catégorie Remise B

Désignation	Flux syst. (lm)	Code	Délai	Prix HT €
Flux équivalent CDM 35W, non gradable (PSU), faisceau 24° (MB), blanc (WH)				
GD302B 17S/830 PSU-E MB CP WH		978211 00	Consult	367,50
GD302B 17S/PW930 PSU-E MB CP WH		978228 00	Consult	378,00
Flux équivalent CDM Elite 35W, non gradable (PSU), faisceau 24° (MB), blanc (WH)				
GD302B 27S/830 PSU-E MB CP WH		978235 00	Consult	399,00
IRC90 - 3000K, Flux équivalent CDM Elite 35W, non gradable (PSU) ou gradation DALI (DIA), faisceau 24° (MB), blanc (WH)				
GD302B 27S/PW930 DIA-E MB CP WH		978242 00	Consult	451,50
GD302B 27S/PW930 PSU-E MB CP WH		978259 00	Consult	420,00
3900 lm, non gradable (PSU), faisceau 24° (MB), blanc (WH)				
GD302B 39S/830 PSU-E MB CP WH		978266 00	Consult	430,50

LuxSpace Accent gen4

Nouveauté



LuxSpace Accent Compact gen4

interact ready.



Diamètre d'encastrement 120 ou 125 mm

Garantie 5 ans

Catégorie Remise C

Désignation	Code	Délai	Prix HT €
Cardanique, IRC 90, 3000K, non gradable (PSU), faisceau haute réflexion extensif (HWP), blanc (WH)			
RS771B 17S/930 PSU-E HWP WH	978808 00	Consult	204,75
Cardanique, FreshMeat (FMT) / Rosé (ROSE), non gradable (PSU), faisceau haute réflexion extensif (HWP), Verre frontal (FG), blanc (WH)			
RS771B 19S/FMT PSU-E HWP FG WH	978860 00	Consult	225,75
RS771B 19S/ROSE PSU-E HWP FG WH	978846 00	Consult	225,75
Cardanique, IRC 80, 3000K, non gradable (PSU), faisceau intensif (NB), blanc (WH)			
RS771B 20S/830 PSU-E NB WH	978877 00	Consult	199,50
Cardanique, IRC90, 3000K, PremiumWhite (PW930) / PremiumColor (PC930), non gradable (PSU), faisceau haute réflexion extensif (HWP), blanc (WH)			
RS771B 27S/PW930 PSU-E HWP WH	978945 00	Consult	231,00
RS771B 27S/PC930 PSU-E HWP WH	978952 00	Consult	231,00
Cardanique, IRC 90, 3000K, non gradable (PSU), faisceau extensif (WB), noir (BK)			
RS771B 27S/930 PSU-E WB BK	978938 00	Consult	215,25
Cardanique, FreshMeat (FMT) / Rosé (ROSE) / Champagne (CH) / Frost (FR), non gradable (PSU), faisceau haute réflexion extensif (HWP), Verre frontal (FG), blanc (WH)			
RS771B 27S/FMT PSU-E HWP FG WH	978976 00	Consult	236,25
RS771B 27S/ROSE PSU-E HWP FG WH	978969 00	Consult	236,25
RS771B 27S/CH PSU-E HWP FG WH	978983 00	Consult	236,25
RS771B 27S/FR PSU-E HWP FG WH	978990 00	Consult	236,25



Désignation	Code	Délai	Prix HT €
Cardanique, IRC 80, 3000K, Interact Ready (WIA), faisceau semi-intensif (MB), blanc (WH)			
RS771B 27S/830 WIA-E MB WH	978914 00	Consult	246,75
Cardanique, IRC 80, 3000K, gradation DALI (DIA), faisceau haute réflexion semi-extensif (HMB), blanc (WH)			
RS771B 27S/830 DIA-VLC-E HMB WH	978907 00	Consult	246,75
Cardanique, IRC 80, 2700K/3000K/4000K, non gradable (PSU), faisceau extensif (WB) / semi-intensif (MB), blanc (WH)			
RS771B 27S/827 PSU-E WB WH	978884 00	Consult	210,00
RS771B 27S/830 PSU-E MB WH	978891 00	Consult	210,00
RS771B 27S/840 PSU-E WB WH	978921 00	Consult	210,00
Cardanique, IRC90, 3000K, PremiumWhite (PW930), non gradable (PSU), faisceau extensif (WB), blanc (WH)			
RS771B 39S/PW930 PSU-E WB WH	979041 00	Consult	231,00
Cardanique, IRC 90, 3000K, non gradable (PSU), faisceau extensif (WB), blanc (WH)			
RS771B 39S/930 PSU-E WB WH	979034 00	Consult	225,75
Cardanique, IRC 80, 2700K / 3000K / 4000K, non gradable (PSU), faisceau extensif (WB) / très extensif (VWB) , blanc (WH) / gris (SI)			
RS771B 39S/827 PSU-E WB SI	979003 00	Consult	220,50
RS771B 39S/830 PSU-E HMB WH	979010 00	Consult	220,50
RS771B 39S/840 PSU-E WB WH	979027 00	Consult	220,50
Cardanique, IRC 90, 3000K, PremiumWhite (PW930), non gradable (PSU), faisceau haute réflexion extensif (HWB), blanc (WH)			
RS771B 49S/PW930 PSU-E HMB WH	979096 00	Consult	241,50
Cardanique, IRC 90, 3000K, non gradable (PSU), faisceau haute réflexion extensif (HWB), blanc (WH)			
RS771B 49S/930 PSU-E HMB WH	979089 00	Consult	236,25
Cardanique, IRC 80, 2700K/3000K/4000K, non gradable (PSU), faisceau haute réflexion extensif (HWB), blanc (WH)			
RS771B 49S/827 PSU-E HMB WH	979058 00	Consult	231,00
RS771B 49S/830 PSU-E HMB WH	979065 00	Consult	231,00
RS771B 49S/840 PSU-E HMB WH	979072 00	Consult	231,00
Extractible, IRC 90, 3000K, non gradable (PSU), faisceau haute réflexion extensif (HWB), blanc (WH)			
RS772B 17S/930 PSU-E HMB WH	978815 00	Consult	241,50
Extractible, FreshMeat (FMT) / Rosé (ROSE), non gradable (PSU), faisceau haute réflexion extensif (HWB), Verre frontal (FG), blanc (WH)			
RS772B 19S/FMT PSU-E HMB FG WH	979119 00	Consult	262,50
RS772B 19S/ROSE PSU-E HMB FG WH	979102 00	Consult	262,50
Extractible, IRC 80, 3000K, non gradable (PSU), faisceau intensif (NB), blanc (WH)			
RS772B 20S/830 PSU-E NB WH	979126 00	Consult	220,50
Extractible, IRC 90, 3000K, PremiumWhite (PW930) / PremiumColor (PC930), non gradable (PSU), faisceau haute réflexion extensif (HWB), blanc (WH)			
RS772B 27S/PW930 PSU-E HMB WH	979195 00	Consult	241,50
RS772B 27S/PC930 PSU-E HMB WH	979201 00	Consult	241,50
Extractible, IRC 90, 3000K, non gradable (PSU), faisceau extensif (WB), noir (BK)			
RS772B 27S/930 PSU-E WB BK	979188 00	Consult	231,00
Extractible, FreshMeat (FMT) / Rosé (ROSE) / Champagne (CH) / Frost (FR), non gradable (PSU), faisceau haute réflexion extensif (HWB), Verre frontal (FG), blanc (WH)			
RS772B 27S/FMT PSU-E HMB FG WH	979225 00	Consult	246,75
RS772B 27S/ROSE PSU-E HMB FG WH	979218 00	Consult	246,75
RS772B 27S/CH PSU-E HMB FG WH	979232 00	Consult	246,75
RS772B 27S/FR PSU-E HMB FG WH	979249 00	Consult	246,75
Extractible, IRC 80, 3000K, gradation DALI (DIA), faisceau haute réflexion semi-intensif (HMB), blanc (WH)			
RS772B 27S/830 DIA-VLC-E HMB WH	979157 00	Consult	288,75
Extractible, IRC 80, 3000K, Interact Ready (WIA), faisceau semi-intensif (MB), blanc (WH)			
RS772B 27S/830 WIA-E MB WH	979164 00	Consult	283,50
Extractible, IRC 80, 2700K/3000K/4000K, non gradable (PSU), f faisceau extensif (WB) / semi-intensif (MB), blanc (WH)			
RS772B 27S/827 PSU-E WB WH	979133 00	Consult	225,75
RS772B 27S/830 PSU-E MB WH	979140 00	Consult	225,75
RS772B 27S/840 PSU-E WB WH	979171 00	Consult	225,75
Extractible, IRC 90, 3000K, PremiumWhite (PW930), non gradable (PSU), faisceau extensif (WB), blanc (WH)			
RS772B 39S/PW930 PSU-E WB WH	979294 00	Consult	241,50
Extractible, IRC 90, 3000K, non gradable (PSU), Faisceau horizontal ovale (OVL-H), blanc (WH)			
RS772B 39S/930 PSU-E OVL-H WH	979287 00	Consult	236,25
Extractible, IRC 80, 2700K/3000K/4000K, non gradable (PSU), faisceau très extensif (VWB) / extensif (WB), blanc (WH)			
RS772B 39S/830 PSU-E VWB WH	979263 00	Consult	231,00
RS772B 39S/827 PSU-E WB SI	979256 00	Consult	231,00
RS772B 39S/840 PSU-E WB WH	979270 00	Consult	231,00
Extractible, IRC 90, 3000K, PremiumWhite (PW930), non gradable (PSU), f faisceau haute réflexion extensif (HWB), blanc (WH)			
RS772B 49S/PW930 PSU-E HMB WH	979348 00	Consult	273,00
Extractible, IRC 90, 3000K, non gradable (PSU), faisceau haute réflexion extensif (HWB), blanc (WH)			
RS772B 49S/930 PSU-E HMB WH	979331 00	Consult	267,75
Extractible, IRC 80, 2700K/3000K/4000K, non gradable (PSU), faisceau haute réflexion extensif (HWB), blanc (WH)			
RS772B 49S/827 PSU-E HMB WH	979300 00	Consult	257,25
RS772B 49S/830 PSU-E HMB WH	979317 00	Consult	257,25
RS772B 49S/840 PSU-E HMB WH	979324 00	Consult	257,25

**LuxSpace Accent Performance gen4****Diamètre d'encastrement 155 mm**Garantie **5 ans**

interact ready RS780Bi

Catégorie Remise **C**

Désignation	Code	Délai	Prix HT €
Cardanique, IRC90, 3000K, PremiumWhite (PW), non gradable (PSU), faisceau haute réflexion extensif (HWB), blanc (WH)			
RS781B 39S/PW930 PSU-E HMB WH	979409 00	Consult	257,25
Cardanique, IRC90, 3000K, non gradable (PSU), faisceau extensif (WB), noir (BK)			
RS781B 39S/930 PSU-E WB BK	979393 00	Consult	246,75
Cardanique, FreshMeat (FMT) / Rosé (ROSE) / Champagne (CH), non gradable (PSU), faisceau haute réflexion extensif (HWB), Verre frontal (FG), blanc (WB)			
RS781B 39S/CH PSU-E HMB FG WH	979447 00	Consult	262,50
RS781B 39S/FMT PSU-E HMB FG WH	979430 00	Consult	262,50
RS781B 39S/ROSE PSU-E HMB FG WH	979423 00	Consult	262,50
Cardanique, IRC80, 3000K, gradation DALI (DIA), faisceau haute réflexion semi-intensif (HMB), blanc (WB)			
RS781B 39S/830 DIA-VLC-E HMB WH	979362 00	Consult	267,75
Cardanique, IRC80, 3000K, Interact Ready (WIA), faisceau semi-intensif (MB), blanc (WB)			
RS781B 39S/830 WIA-E MB WH	979379 00	Consult	262,50
Cardanique, IRC80, 2700K/3000K/4000K, non gradable (PSU), faisceau intensif (NB) / semi-intensif (MB) / extensif (WB), blanc (WB)			
RS781B 39S/827 PSU-E NB WH	978822 00	Consult	241,50
RS781B 39S/830 PSU-E MB WH	979355 00	Consult	241,50
RS781B 39S/840 PSU-E WB WH	979386 00	Consult	241,50
Cardanique, IRC90, 3000K, PremiumWhite (PW), non gradable (PSU), faisceau extensif (WB), blanc (WH)			
RS781B 49S/PW930 PSU-E WB WH	979508 00	Consult	283,50
Cardanique, IRC90, 3000K, non gradable (PSU), faisceau extensif (WB), blanc (WB)			
RS781B 49S/930 PSU-E WB WH	979492 00	Consult	278,25
Cardanique, IRC80, 2700K/3000K/4000K, non gradable (PSU), f aiseau très extensif (VWB) / extensif (WB), blanc (WB)/Silver (SI)			
RS781B 49S/827 PSU-E VWB SI	979461 00	Consult	273,00
RS781B 49S/830 PSU-E WB WH	979478 00	Consult	273,00
RS781B 49S/840 PSU-E WB WH	979485 00	Consult	273,00
Cardanique, IRC80, 2700K/3000K/4000K, non gradable (PSU), faisceau semi-intensif (MB), blanc (WB)			
RS781B 60S/827 PSU-E MB WH	979515 00	Consult	330,75
RS781B 60S/830 PSU-E MB WH	979522 00	Consult	330,75
RS781B 60S/840 PSU-E MB WH	979539 00	Consult	330,75
Extractible, IRC90, 3000K, PremiumWhite (PW), non gradable (PSU), faisceau haute réflexion extensif (HWB), blanc (WH)			
RS782B 39S/PW930 PSU-E HMB WH	979591 00	Consult	262,50
Extractible, IRC90, 3000K, non gradable (PSU), faisceau extensif (WB), Noir (BK)			
RS782B 39S/930 PSU-E WB BK	979584 00	Consult	252,00
Extractible, FreshMeat (FMT) / Rosé (ROSE) / Champagne (CH), non gradable (PSU), faisceau haute réflexion extensif (HWB), Verre frontal (FG), blanc (WB)			
RS782B 39S/CH PSU-E HMB FG WH	979638 00	Consult	267,75
RS782B 39S/FMT PSU-E HMB FG WH	979621 00	Consult	267,75
RS782B 39S/ROSE PSU-E HMB FG WH	979614 00	Consult	267,75
Extractible, IRC80, 3000K, gradation DALI (DIA), faisceau haute réflexion semi-intensif (HMB), blanc (WB)			
RS782B 39S/830 DIA-VLC-E HMB WH	979553 00	Consult	273,00
Extractible, IRC80, 3000K, Interact Ready (WIA), faisceau semi-intensif (MB), blanc (WB)			
RS782B 39S/830 WIA-E MB WH	979560 00	Consult	267,75
Extractible, IRC80, 2700K/3000K/4000K, non gradable (PSU), faisceau semi-intensif (MB) / extensif (WB) / intensif (NB), blanc (WB)			
RS782B 39S/827 PSU-E NB WH	978839 00	Consult	246,75
RS782B 39S/830 PSU-E MB WH	979546 00	Consult	246,75
RS782B 39S/840 PSU-E WB WH	979577 00	Consult	246,75
Extractible, IRC90, 3000K, PremiumWhite (PW930), non gradable (PSU), faisceau extensif (WB), blanc (WH)			
RS782B 49S/PW930 PSU-E WB WH	979690 00	Consult	273,00
Extractible, IRC 90, 3000K, non gradable (PSU), Faisceau horizontal ovale (OVL-H), blanc (WH)			
RS782B 49S/930 PSU-E OVL-H WH	979683 00	Consult	267,75
Extractible, IRC80, 2700K/3000K/4000K, non gradable (PSU), faisceau très extensif (VWB) / extensif (WB), blanc (WB)/Silver (SI)			
RS782B 49S/827 PSU-E VWB SI	979652 00	Consult	262,50
RS782B 49S/830 PSU-E WB WH	979669 00	Consult	262,50
RS782B 49S/840 PSU-E WB WH	979676 00	Consult	262,50

Solutions
UVCLuminaires
résidentielsGestion de
l'éclairageLuminaires
IntérieursLuminaires
ExtérieursLampes
LEDLampes
Conventionnelles

Appareillages

www.philips.fr/eclairage



LuxSpace Accent gen3

LuxSpace Accent Fixe



Diamètre d'encastrement - 82 mm

Garantie 5 ans

Catégorie Remise C

Désignation	Flux syst. (lm)	Code	Délai	Prix HT €
Mini, IRC 80 - Flux équiv. CDM 20W, non gradable (PSE) ou gradable Dali (PSED), faisceau 35° (WB), blanc (WH)				
RS730B LED12S/830 PSE-E WB WH		847619 00	Consult	186,38
RS730B LED12S/830 PSED-VLC-E WB WH		847626 00	Consult	216,38
Mini, IRC 90 - Flux équiv. CDM 20W, non gradable (PSE), faisceau 25° (MB), blanc (WH)				
RS730B LED12S/930 PSE-E MB WH		847657 00	Consult	196,02

LuxSpace Accent Cardanique



Diamètre d'encastrement - 100 mm

Garantie 5 ans

Catégorie Remise C

Désignation	Flux syst. (lm)	Code	Délai	Prix HT €
Mini, IRC 80 - Flux équiv. CDM 20W, non gradable (PSE) ou gradable Dali (PSED), faisceau 35° (WB), blanc (WH)				
RS731B LED12S/830 PSE-E WB WH	1 200	847633 00	Consult	209,96
RS731B LED12S/830 PSED-VLC-E WB WH	1 200	847640 00	Consult	245,30
Mini, IRC 90 - Flux équiv. CDM 20W, non gradable (PSE), faisceau 25° (MB), blanc (WH)				
RS731B LED12S/930 PSE-E MB WH	1 200	847664 00	Consult	215,33
Mini, IRC 90 - Non gradable (PSE), faisceau intensif 10° (NB), 14 200 cd, blanc (WH)				
RS731B LED12S/930 PSE-E NB WH	1 100	847596 00	Consult	215,31

GreenSpace Accent

Diamètre d'encastrement 175 mm

Nouv. codes

GreenSpace Accent Cardanique



Diamètre d'encastrement - 175 mm

Garantie 5 ans

Catégorie Remise B

Désignation	Flux syst. (lm)	Code	Délai	Prix HT €
Flux équiv. CDM 35W, non gradable (PSU), faisceau 35° (WB), blanc (WH)				
RS343B 17S/830 PSU-E WB CP WH	1 700	977993 00	Consult	152,25
RS343B 17S/840 PSU-E WB CP WH	1 800	978006 00	Consult	152,25
IRC90 - 3000K, flux équiv. CDM 35W, non gradable (PSU), faisceau 35° (WB), blanc (WH)				
RS343B 17S/PW930 PSU-E WB CP WH	1 650	978013 00	Consult	173,25
FreshMeat (FMT), 1900lm, non gradable (PSU), faisceau 35° (WB), blanc (WH)				
RS343B 19S/FMT PSU-E WB CP WH	1 900	978020 00	Consult	183,75
Rosé (ROSE), 1900lm, gradable DALI (DIA), faisceau 35° (WB), blanc (WH)				
RS343B 19S/ROSE DIA-VLC-E WB CP WH	1 900	978037 00	Consult	225,75
Flux équiv. CDM Elite 35W, non gradable (PSU), faisceau 25° (MB), blanc (WH)				
RS343B 27S/827 PSU-E MB CP WH	2 600	978044 00	Consult	162,75
RS343B 27S/830 PSU-E WB CP WH	2 700	978051 00	Consult	162,75
RS343B 27S/840 PSU-E MB CP WH	2 800	978068 00	Consult	162,75
Champagne (CH), Flux équiv. CDM Elite 35W, non gradable (PSU), faisceau 25° (MB), blanc (WH)				
RS343B 27S/CH PSU-E MB CP WH	2 600	978075 00	Consult	183,75
FreshMeat (FMT), Flux équiv. CDM Elite 35W, non gradable (PSU), faisceau 25° (MB), blanc (WH)				
RS343B 27S/FMT PSU-E MB CP WH	2 700	978082 00	Consult	183,75
Rosé (ROSE), Flux équiv. CDM Elite 35W, non gradable (PSU), faisceau 25° (MB), blanc (WH)				
RS343B 27S/ROSE PSU-E WB CP BK	2 700	978112 00	Consult	183,75
IRC90 - 3000K, Premium Color (PC930) ou Premium White (PW930), Flux équiv. CDM Elite 35W, non gradable (PSU), faisceau 25° (MB) ou 35° (WB), blanc (WH)				
RS343B 27S/PC930 PSU-E MB CP WH	2 700	978099 00	Consult	194,25
RS343B 27S/PW930 PSU-E WB CP WH	2 700	978105 00	Consult	194,25
Flux équiv. CDM Elite 70W, non gradable (PSU), faisceau 25° (MB) ou 35° (WB), blanc (WH)				
RS343B 39S/827 PSU-E MB CP WH	3 750	978129 00	Consult	173,25
RS343B 39S/830 PSU-E WB CP WH	3 750	978136 00	Consult	173,25
RS343B 39S/830 PSU-E WB CP WH	3 850	978143 00	Consult	173,25
RS343B 39S/840 PSU-E WB CP WH	3 800	978150 00	Consult	173,25
IRC90 - 3000K, Premium Color (PC930) ou Premium White (PW930), Flux équiv. CDM Elite 70W, non gradable (PSU), faisceau 25° (MB) ou 35° (WB), blanc (WH)				
RS343B 39S/PC930 PSU-E MB CP WH	3 900	978167 00	Consult	210,00
RS343B 39S/PW930 PSU-E WB CP WH	3 900	978174 00	Consult	210,00



GreenSpace Accent Extractible



Diamètre d'encastrement - 175 mm

Garantie 5 ans

Catégorie Remise B

Désignation	Flux syst. (lm)	Code	Délai	Prix HT €
Flux équiv. CDM 35W, non gradable (PSU), faisceau 25° (MB) ou 35° (WB), blanc (WH)				
RS342B 17S/830 PSU-E MB CP WH	1 700	977771 00	Consult	162,75
RS342B 17S/830 PSU-E WB CP WH	1 700	977788 00	Consult	162,75
RS342B 17S/840 PSU-E MB CP WH	1 800	977795 00	Consult	162,75
RS342B 17S/840 PSU-E WB CP WH	1 800	977801 00	Consult	162,75
IRC90 - 3000K, flux équiv. CDM 35W, non gradable (PSU), faisceau 25° (MB), blanc (WH)				
RS342B 17S/PW930 PSU-E MB CP WH	1 650	977818 00	Consult	168,00
FreshMeat (FMT), 1900 lm, non gradable (PSU), faisceau 35° (WB), blanc (WH)				
RS342B 19S/FMT PSU-E WB CP WH	1 900	977825 00	Consult	210,00
Rosé (ROSE), 1900 lm, non gradable (PSU), faisceau 35° (WB), blanc (WH)				
RS342B 19S/ROSE DIA-VLC-E WB CP WH	1 900	977832 00	Consult	231,00
Flux équiv. CDM Elite 35W, non gradable (PSU), faisceau 25° (MB) ou 35° (WB), blanc (WH), gris (SI) ou noir (BK)				
RS342B 27S/827 PSU-E MB CP WH	2 600	977849 00	Consult	178,50
RS342B 27S/830 PSU-E WB CP SI	2 700	977863 00	Consult	178,50
RS342B 27S/830 PSU-E WB CP WH	2 700	977870 00	Consult	178,50
RS342B 27S/840 PSU-E MB CP BK	2 800	977887 00	Consult	178,50
Champagne (CH), Flux équiv. CDM Elite 35W, non gradable (PSU), faisceau 35° (WB), blanc (WH)				
RS342B 27S/CH PSU-E WB CP WH	2 600	977894 00	Consult	189,00
FreshMeat (FMT), Flux équiv. CDM Elite 35W, non gradable (PSU), faisceau 25° (MB), blanc (WH)				
RS342B 27S/FMT PSU-E MB CP WH	2 700	977900 00	Consult	189,00
Rosé (ROSE), Flux équiv. CDM Elite 35W, non gradable (PSU), faisceau 35° (WB), blanc (WH)				
RS342B 27S/ROSE PSU-E WB CP BK	2 700	977931 00	Consult	189,00
IRC90 - 3000K, Premium Color (PC930) ou Premium White (PW930), Flux équiv. CDM Elite 35W, non gradable (PSU), faisceau 25° (MB) ou 35° (WB), blanc (WH)				
RS342B 27S/PC930 PSU-E MB CP WH	2 700	977917 00	Consult	199,50
RS342B 27S/PW930 PSU-E WB CP WH	2 700	977924 00	Consult	199,50
Flux équiv. CDM 70W, non gradable (PSU), faisceau 25° (MB) ou 35° (WB), blanc (WH)				
RS342B 39S/827 PSU-E WB CP WH	3 750	977948 00	Consult	199,50
RS342B 39S/830 PSU-E MB CP WH	3 850	977955 00	Consult	199,50
RS342B 39S/840 PSU-E WB CP WH	3 800	977962 00	Consult	199,50
IRC90 - 3000K, Premium Color (PC930) ou Premium White (PW930), Flux équiv. CDM 70W, non gradable (PSU), faisceau 25° (MB) ou 35° (WB), blanc (WH)				
RS342B 39S/PC930 PSU-E MB CP WH	3 900	977979 00	Consult	220,50
RS342B 39S/PW930 PSU-E WB CP WH	3 900	977986 00	Consult	220,50

Nouv. codes



GreenSpace Accent Fixe



Diamètre d'encastrement - 175 mm

Garantie 5 ans

Catégorie Remise B

Désignation	Flux syst. (lm)	Code	Délai	Prix HT €
FreshMeat (FMT), 1900 lm, non gradable (PSU), faisceau 35° (WB), Blanc (WH)				
RS340B 19S/FMT PSU-E WB CP WH	1 900	977627 00	Consult	147,00
Flux équiv. CDM 70W, non gradable (PSU), faisceau 35° (WB) ou 60° (VWB), Blanc (WH)				
RS340B 27S/830 PSU-E VWB CP WH	2 700	977641 00	Consult	147,00
RS340B 27S/830 PSU-E WB CP WH	2 700	977658 00	Consult	147,00
RS340B 27S/840 PSU-E WB CP WH	2 800	977665 00	Consult	147,00
Flux équiv. CDM 70W, gradable DALI (DIA), faisceau 60° (VWB), Blanc (WH)				
RS340B 27S/830 DIA-VLC-E VWB CP WH	2 700	977634 00	Consult	194,25
Champagne (CH), Flux équiv. CDM 70W, non gradable (PSU), faisceau 35° (WB), Blanc (WH)				
RS340B 27S/CH PSU-E WB CP WH	2 600	977672 00	Consult	162,75
FreshMeat (FMT), Flux équiv. CDM 70W, non gradable (PSU), faisceau 25° (MB), Blanc (WH)				
RS340B 27S/FMT PSU-E MB CP WH	2 700	977689 00	Consult	162,75
IRC90 - 3000K, PremiumWhite (PW930), Flux équiv. CDM 70W, non gradable (PSU), faisceau 35° (WB), Blanc (WH)				
RS340B 27S/PW930 PSU-E WB CP WH	2 700	977696 00	Consult	168,00
Flux équiv. CDM 70W, non gradable (PSU), faisceau 35° (WB) ou 60° (VWB), blanc (WH)				
RS340B 39S/827 PSU-E WB CP WH	3 750	977702 00	Consult	157,50
RS340B 39S/830 PSU-E WB CP WH	3 850	977726 00	Consult	157,50
RS340B 39S/840 PSU-E WB CP WH	3 800	977740 00	Consult	157,50
RS340B 39S/840 PSU-E VWB CP WH	3 800	977757 00	Consult	157,50
Flux équiv. CDM 70W, gradable DALI (DIA), faisceau 35° (WB) ou 60° (VWB), blanc (WH)				
RS340B 39S/830 DIA-VLC-E VWB CP WH	3 850	977719 00	Consult	204,75
RS340B 39S/840 DIA-VLC-E WB CP WH	3 800	977733 00	Consult	204,75
IRC90 - 3000K, PremiumWhite (PW930), Flux équiv. CDM 70W, non gradable (PSU), faisceau 35° (WB), blanc (WH)				
RS340B 39S/PW930 PSU-E WB CP WH	3 900	977764 00	Consult	178,50

Solutions UVC

Luminaires résidentiels

Gestion de l'éclairage

Luminaires Intérieurs

Luminaires Extérieurs

Lampes LED

Lampes Conventionnelles

Appareillages

www.philips.fr/eclairage

**CoreLine Accent gen2****CoreLine Accent Fixe****Compatible exigences RT2012 - BBC - IP65 (diamètre d'encastrement - 78 mm)**Garantie **5 ans**Catégorie Remise **A**

Désignation	Flux syst. (lm)	Code	Délai	Prix HT €
-------------	-----------------	------	-------	-----------

Flux 650lm, équivalent Halogène 50W 12V, faisceau 32°, IP65, BBC, gradation par coupure de phase (PSR), Blanc (WH)

RS140B LED6-32-/827 PSR PI6 WH	650	382773 99	Consult	40,80
RS140B LED6-32-/830 PSR PI6 WH	650	382780 99	<1Sem	39,71
RS140B LED6-32-/840 PSR PI6 WH	650	382797 99	<1Sem	39,71

Flux 650lm, équivalent Halogène 50W 12V, faisceau 32°, IP65, BBC, gradation par coupure de phase (PSR), Aluminium (ALU)

RS140B LED6-32-/827 PSR PI6 ALU	650	382872 99	Consult	48,54
RS140B LED6-32-/830 PSR PI6 ALU	650	382889 99	Consult	47,44
RS140B LED6-32-/840 PSR PI6 ALU	650	382896 99	Consult	47,44

Flux 650lm, équivalent Halogène 50W 12V, version Coupe-Feu, faisceau 32°, IP65, BBC, gradation par coupure de phase (PSR), Blanc (WH)

RS140B LED6-32-/827 PSR PI6 WH FR	650	384173 99	Consult	59,54
RS140B LED6-32-/830 PSR PI6 WH FR	650	384180 99	Consult	59,54

Flux 1200lm, équivalent CDM 20W, faisceau 36°, IP65, BBC, gradation par coupure de phase (PSR), Blanc (WH)

RS140B LED12-36-/830 PSR PI6 WH	1 200	384210 99	Consult	69,47
RS140B LED12-36-/840 PSR PI6 WH	1 200	384227 99	<1Sem	69,47

Flux 1200lm, équivalent CDM 20W, faisceau 36°, IP65, BBC, gradation par coupure de phase (PSR), Aluminium (ALU)

RS140B LED12-36-/830 PSR PI6 ALU	1 200	384234 99	Consult	74,99
RS140B LED12-36-/840 PSR PI6 ALU	1 200	384241 99	Consult	74,99

**CoreLine Accent Orientable****IP44 (diamètre d'encastrement - 78 mm)**Garantie **5 ans**Catégorie Remise **A**

Désignation	Flux syst. (lm)	Code	Délai	Prix HT €
-------------	-----------------	------	-------	-----------

Flux 650 lm, équivalent Halogène 50W 12V, faisceau 32°, IP44, gradation par coupure de phase (PSR), Blanc (WH)

RS141B LED6-32-/827 PSR PI6 WH	650	382803 99	Consult	43,00
RS141B LED6-32-/830 PSR PI6 WH	650	382810 99	<1Sem	43,02
RS141B LED6-32-/840 PSR PI6 WH	650	382827 99	<1Sem	43,02

Flux 650 lm, équivalent Halogène 50W 12V, faisceau 32°, IP44, gradation par coupure de phase (PSR), Aluminium (ALU)

RS141B LED6-32-/827 PSR PI6 ALU	650	382902 99	Consult	50,73
RS141B LED6-32-/830 PSR PI6 ALU	650	382919 99	Consult	50,73
RS141B LED6-32-/840 PSR PI6 ALU	650	382926 99	Consult	50,73

Flux 1200 lm, équivalent CDM 20W, faisceau 36°, IP44, gradation par coupure de phase (PSR), Blanc (WH)

RS141B LED12-36-/830 PSR PI6 WH	1 200	384197 99	Consult	67,27
RS141B LED12-36-/840 PSR PI6 WH	1 200	384203 99	Consult	67,27

**CoreLine Accent Module LED****Minimum de commande 18 pièces - collerettes à commander séparément**Garantie **5 ans**Catégorie Remise **A**


Désignation	Flux syst. (lm)	Code	Délai	Prix HT €
-------------	-----------------	------	-------	-----------

Module LED 650 lm, IRC85 (minimum de commande 18 pièces - commander les collerettes séparément)

RS140Z MODULE LED6-32-/830	650	382964 99	<1Sem	39,71
RS140Z MODULE LED6-32-/840	650	382971 99	Consult	39,71

Module LED 900 lm, IRC85 (minimum de commande 18 pièces - commander les collerettes séparément)

RS140Z MODULE LED9-32-/830	900	382988 99	<1Sem	46,31
RS140Z MODULE LED9-32-/840	900	382995 99	Consult	46,31

**CoreLine Accent Collerettes****Module LED à commander séparément**Garantie **5 ans**Catégorie Remise **A**

Désignation	Flux syst. (lm)	Code	Délai	Prix HT €
-------------	-----------------	------	-------	-----------

Collerette Ronde Orientable, Noir (BK)

RS140Z CFRM RND-ADJUST D80 BK		384487 99	<1Sem	13,23
-------------------------------	--	-----------	-------	--------------

Collerette Carrée Orientable, Blanc (WH)

RS140Z CFRM SQR-ADJUST WH		384562 99	1 Sem	16,54
---------------------------	--	-----------	-------	--------------

Collerette Carrée Orientable, Aluminium (ALU)

RS140Z CFRM SQR-ADJUST ALU		384586 99	Consult	20,97
----------------------------	--	-----------	---------	--------------

Collerette Carrée Fixe Basse Luminance, Blanc/Intérieur Noir

RS140Z CFRM SQR-FIX Darklight		385088 99	<1Sem	20,97
-------------------------------	--	-----------	-------	--------------

Désignation	Flux syst. (lm)	Code	Délai	Prix HT €
Collerette Carrée Orientable - 1 module, Blanc/Intérieur Noir				
RS143Z CFRM GRID 1x1 WH		388324 99	<1Sem	33,08
Collerette Rectangulaire Orientable - 2 modules, Blanc/Intérieur Noir				
RS143Z CFRM GRID 1x2 WH		388331 99	<1Sem	41,91
Collerette Rectangulaire Orientable - 3 modules, Blanc/Intérieur Noir				
RS143Z CFRM GRID 1x3 WH		388348 99	Consult	50,73

Ledinaire ClearAccent**Nouveauté****Ledinaire ClearAccent Fixe****Flux équivalent 50W 230V - diamètre d'encastrement 68 mm -****Connecteur Intégré**Garantie **5 ans**Catégorie Remise **A**

Désignation	Flux syst. (lm)	Code	Délai	Prix HT €
-------------	-----------------	------	-------	-----------

Faisceau 36°, gradation par coupure de phase (PSR), blanc (WH)

RS060B G2 LDNR LED5-36/830 PSR II WH		331198 00	<1Sem	15,23
RS060B G2 LDNR LED5-36/840 PSR II WH		331211 00	<1Sem	15,23

Nouveauté**Ledinaire ClearAccent Orientable****Flux équivalent 50W 230V - diamètre d'encastrement 68 mm -****Connecteur Intégré**Garantie **5 ans**Catégorie Remise **A**

Désignation	Flux syst. (lm)	Code	Délai	Prix HT €
-------------	-----------------	------	-------	-----------

Faisceau 36°, gradation par coupure de phase (PSR), blanc (WH)

RS061B G2 LDNR LED5-36/830 PSR II WH		331259 00	<1Sem	17,22
RS061B G2 LDNR LED5-36/840 PSR II WH		331273 00	<1Sem	17,22

Ledinaire Kit Zadora LED 230V**Flux équivalent Halogène 50W 230V, ECL=0,16 €****Ledinaire Kit Zadora LED 5W Orientable****Diamètre d'encastrement - 75 mm**Garantie **5 ans**Catégorie Remise **A**

Désignation	Flux syst. (lm)	Code	Délai	Prix HT €
-------------	-----------------	------	-------	-----------

Kit avec MASTER LEDspot GU10 5W, gradation par coupure de phase, Blanc (WH)

RS049B LED-MS-40-5W-2700-GU10 WH 50W	355	070123 99	<1Sem	24,30
RS049B LED-MS-40-5W-3000-GU10 WH 50W	365	070154 99	<1Sem	24,30
RS049B LED-MS-40-5W-4000-GU10 WH 50W	380	070130 99	Consult	24,30

Kit avec MASTER LEDspot GU10 5W, gradation par coupure de phase, Aluminium (ALU)

RS049B LED-MS-40-5W-2700-GU10 ALU 50W	355	070147 99	Consult	24,30
RS049B LED-MS-40-5W-3000-GU10 ALU 50W	365	070161 99	Consult	24,30

Solutions
UVCLuminaires
résidentielsGestion de
l'éclairageLuminaires
IntérieursLuminaires
ExtérieursLampes
LEDLampes
Conventionnelles

Appareillages

www.philips.fr/eclairage



LuxSpace gen2 Eclairage Général

LuxSpace Mini

Garantie **5 ans**

interact ready. DN560Bi

Catégorie Remise **C**

Désignation	Flux syst. (lm)	Code	Délai	Prix HT €
UGR 19, Non gradable, réflecteur Aluminium Brillant (C), collerette Blanche (WH)				
DN561B LED12S/830 PSU-E C WH	1 200	970482 00	Consult	205,80
DN561B LED12S/840 PSU-E C WH	1 200	970499 00	Consult	205,80
UGR 19, Gradation Dali, réflecteur Aluminium Brillant (C), collerette Blanche (WH)				
DN561B LED12S/840 PSD-VLC-E C WH	1 200	970550 00	Consult	226,80
UGR 22, Non gradable, réflecteur Aluminium Brillant (C), collerette Blanche (WH)				
DN560B LED12S/840 PSU-E C WH	1 200	970451 00	Consult	194,25
DN560B LED12S/830 PSU-E C WH	1 200	970444 00	Consult	194,25
UGR 22, Gradation Dali, réflecteur Aluminium Brillant (C), collerette Blanche (WH)				
DN560B LED12S/840 PSD-VLC-E C WH	1 200	970536 00	Consult	216,30
DN560B LED12S/840 PSD-VLC-E C WH	1 200	970529 00	Consult	216,30
UGR 22, IP54, Non gradable, réflecteur Aluminium Brillant (C), collerette Blanche (WH)				
DN560B LED12S/830 PSU-E C PG WH	1 200	970468 00	Consult	302,40
DN560B LED12S/840 PSU-E C PG WH	1 200	970475 00	Consult	302,40

LuxSpace Compact Interact Ready

Nous consulter

interact ready. DN570Bi

LuxSpace Compact

Garantie **5 ans**

interact ready. DN570Bi

Catégorie Remise **C**

Désignation	Flux syst. (lm)	Code	Délai	Prix HT €
UGR19, 3000K ou 4000K, Non gradable, Réflecteur Aluminium brillant (C), collerette Blanche (WH)				
DN571B LED12S/830 PSU-E C WH	1 200	969660 00	Consult	226,80
DN571B LED12S/840 PSU-E C WH	1 200	969677 00	Consult	226,80
DN571B LED24S/830 PSU-E C WH	2 400	970000 00	Consult	297,15
DN571B LED24S/840 PSU-E C WH	2 400	970017 00	Consult	297,15
DN571B LED40S/830 PSU-E C WH	4 000	970161 00	Consult	346,50
DN571B LED40S/840 PSU-E C WH	4 000	970178 00	Consult	346,50
UGR19, 3000K ou 4000K, Gradable DALI, Réflecteur Aluminium brillant (C), collerette Blanche (WH)				
DN571B LED12S/830 PSD-VLC-E C WH	1 200	969707 00	Consult	248,85
DN571B LED12S/840 PSD-VLC-E C WH	1 200	969714 00	Consult	248,85
DN571B LED24S/830 PSD-VLC-E C WH	2 400	970048 00	Consult	313,95
DN571B LED24S/840 PSD-VLC-E C WH	2 400	970055 00	Consult	313,95
DN571B LED40S/830 PSD-VLC-E C WH	4 000	970208 00	Consult	362,25
DN571B LED40S/840 PSD-VLC-E C WH	4 000	970215 00	Consult	362,25
UGR22, 3000K ou 4000K, Non gradable, Réflecteur Aluminium brillant (C), collerette Blanche (WH)				
DN570B LED12S/830 PSU-E C WH	1 200	969646 00	Consult	216,30
DN570B LED12S/840 PSU-E C WH	1 200	969653 00	Consult	216,30
DN570B LED20S/840 PSU-E C WH	2 000	969738 00	Consult	259,35
DN570B LED24S/830 PSU-E C WH	2 400	969981 00	Consult	286,65
DN570B LED24S/840 PSU-E C WH	2 400	969998 00	Consult	286,65
DN570B LED40S/830 PSU-E C WH	4 000	970147 00	Consult	324,45
DN570B LED40S/840 PSU-E C WH	4 000	970154 00	Consult	324,45
DN570B LED60S/830 PSU-E C WH	6 000	970321 00	Consult	357,00
DN570B LED60S/840 PSU-E C WH	6 000	970338 00	Consult	357,00
UGR22, 3000K ou 4000K, Gradable DALI, Réflecteur Aluminium brillant (C), collerette Blanche (WH)				
DN570B LED12S/830 PSD-VLC-E C WH	1 200	969684 00	Consult	238,35
DN570B LED12S/840 PSD-VLC-E C WH	1 200	969691 00	Consult	238,35
DN570B LED20S/840 PSD-VLC-E C WH	2 000	969899 00	Consult	281,40
DN570B LED24S/830 PSD-VLC-E C WH	2 400	970024 00	Consult	302,40
DN570B LED24S/840 PSD-VLC-E C WH	2 400	970031 00	Consult	302,40
DN570B LED40S/830 PSD-VLC-E C WH	4 000	970185 00	Consult	351,75
DN570B LED40S/840 PSD-VLC-E C WH	4 000	970192 00	Consult	351,75
DN570B LED60S/830 PSD-VLC-E C WH	6 000	970345 00	Consult	389,55
DN570B LED60S/840 PSD-VLC-E C WH	6 000	970352 00	Consult	389,55
IP54, UGR22, 3000K ou 4000K, PSD DALI ou PSU non gradable, Réflecteur Aluminium brillant (C), collerette Blanche (WH)				
DN570B LED20S/840 PSU-E C PG WH	2 000	969813 00	Consult	313,95
DN570B LED20S/840 PSD-VLC-E C PG WH	2 000	969936 00	Consult	334,95

LuxSpace Mini Accessoires

Garantie **1 an**

Catégorie Remise **C**

Désignation	Flux syst. (lm)	Code	Délai	Prix HT €
Verre de fermeture clair - IP54				
DN560G PG		937777 00	Consult	118,98
Verre de fermeture opale - IP54				
DN560G PGO		937784 00	Consult	119,00
Collerette d'adaptation pour diamètre 175 mm, blanc (WH) ou gris (GR)				
DN560Z CFRM D175 WH		943075 00	Consult	101,72
DN560Z CFRM D175 GR		943082 00	Consult	101,70
DN560Z CFRM-RML		937760 00	Consult	61,68

LuxSpace Compact Accessoires

Garantie **1 an**

Catégorie Remise **C**

Désignation	Flux syst. (lm)	Code	Délai	Prix HT €
Verre de fermeture clair - IP54				
DN570G PG		932345 00	Consult	133,88
Verre de fermeture opale - IP54				
DN570G PGO		932352 00	Consult	148,34
Collerette d'adaptation pour trou existant diamètre 225, blanc (WH) ou gris (GR)				
DN570Z CFRM D225 WH		943044 00	Consult	104,94
DN570Z CFRM D225 GR		943051 00	Consult	104,94

LuxSpace Carré

UGR19 grâce à l'optique Grande Hauteur - dimension 200 x 200 mm

Garantie **5 ans**

interact ready. DN572Bi

Catégorie Remise **C**

Désignation	Flux syst. (lm)	Code	Délai	Prix HT €
Version Carré, 3000K ou 4000K, Gradable DALI, Réflecteur Aluminium brillant (C), collerette Blanche (WH)				
DN572B LED12S/830 PSD-VLC-E C WH	1 200	970741 00	Consult	281,40
DN572B LED12S/840 PSD-VLC-E C WH	1 200	970758 00	Consult	281,40
DN572B LED24S/830 PSD-VLC-E C WH	2 400	970826 00	Consult	302,40
DN572B LED24S/840 PSD-VLC-E C WH	2 400	970833 00	Consult	302,40
Version Carré, 3000K ou 4000K, Non gradable, Réflecteur Aluminium brillant (C), collerette Blanche (WH)				
DN572B LED12S/830 PSU-E C WH	1 200	970727 00	Consult	259,35
DN572B LED12S/840 PSU-E C WH	1 200	970734 00	Consult	259,35
DN572B LED24S/830 PSU-E C WH	2 400	970802 00	Consult	286,65
DN572B LED24S/840 PSU-E C WH	2 400	970819 00	Consult	286,65

LuxSpace Mini Kit IRM

Garantie **5 ans**

Catégorie Remise **C**

Désignation	Flux syst. (lm)	Code	Délai	Prix HT €
Kit pour IRM comprenant 6 luminaires LuxSpace Mini et accessoires d'installation				
DN561X 6xLED12S/830 PSED-E WH KIT		937791 00	Consult	7752,15

Solutions UVC

Luminaires résidentiels

Gestion de l'éclairage

Luminaires Intérieurs

Luminaires Extérieurs

Lampes LED

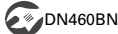
Lampes Conventionnelles

Appareillages

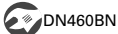
www.philips.fr/eclairage

**GreenSpace Downlight gen2 3D****GreenSpace 3D Mini**Garantie **5 ans**Catégorie Remise **B**

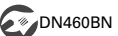
Désignation	Flux syst. (lm)	Code	Délai	Prix HT €
UGR 22, Gradation DALI, Compatible VLC				
DN460B LED11S/830 PSED-VLC-E C WH P	1 200	793210 00	Consult	144,80
DN460B LED11S/840 PSED-VLC-E C WH P	1 200	793227 00	Consult	144,80
UGR 22, Non gradable				
DN460B LED11S/830 PSE-E C WH P	1 200	793197 00	Consult	133,96
DN460B LED11S/840 PSE-E C WH P	1 200	793203 00	Consult	133,96
UGR 19, Gradation DALI, Compatible VLC				
DN461B LED11S/830 PSED-VLC-E C WH P	1 150	793258 00	Consult	152,32
DN461B LED11S/840 PSED-VLC-E C WH P	1 150	793265 00	Consult	152,32
UGR 19, Non gradable				
DN461B LED11S/840 PSE-E C WH P	1 150	793241 00	Consult	141,48
DN461B LED11S/830 PSE-E C WH P	1 150	793234 00	Consult	141,48

**GreenSpace 3D Mini IP54****Le downlight LED IP54 imprimé en 3D**Garantie **5 ans**Catégorie Remise **B**

Désignation	Flux syst. (lm)	Code	Délai	Prix HT €
UGR 22, IP54, Gradable DALI (PSED-E), 3 000 K ou 4 000 K				
DN462B LED11S/830 PSED-E C PCC WH	1 100	384647 00	Consult	213,28
DN462B LED11S/840 PSED-E C PCC WH	1 100	384654 00	Consult	213,28
UGR 22, IP54, Non gradable DALI (PSE-E), 3 000 K ou 4 000 K				
DN462B LED11S/830 PSE-E C PCC WH	1 100	384623 00	Consult	171,05
DN462B LED11S/840 PSE-E C PCC WH	1 100	384630 00	Consult	171,05

**GreenSpace 3D Compact**Garantie **5 ans**Catégorie Remise **B**

Désignation	Flux syst. (lm)	Code	Délai	Prix HT €
UGR 19, Non Gradable				
DN471B LED20S/830 PSE-E C WH P	2 025	793319 00	Consult	178,50
DN471B LED20S/840 PSE-E C WH P	2 100	793326 00	Consult	178,50
UGR 19, Gradation DALI, Compatible VLC				
DN471B LED20S/830 PSED-VLC-E C WH P	2 025	793333 00	Consult	193,69
DN471B LED20S/840 PSED-VLC-E C WH P	2 100	793340 00	Consult	193,69
UGR 22, Non Gradable				
DN470B LED20S/830 PSE-E C WH P	2 100	793272 00	Consult	160,09
DN470B LED20S/840 PSE-E C WH P	2 200	793289 00	Consult	160,09
DN470B LED30S/830 PSE-E C WH P	2 900	945756 00	Consult	196,94
DN470B LED30S/840 PSE-E C WH P	3 100	945763 00	Consult	196,94
UGR 22, Gradation DALI				
DN470B LED30S/830 PSED-E C WH P	2 900	945794 00	Consult	212,36
DN470B LED30S/840 PSED-E C WH P	3 100	945800 00	Consult	212,36
UGR 22, Gradation DALI, Compatible VLC				
DN470B LED20S/830 PSED-VLC-E C WH P	2 100	793296 00	Consult	175,25
DN470B LED20S/840 PSED-VLC-E C WH P	2 200	793302 00	Consult	175,25

**GreenSpace 3D Compact IP54**Garantie **5 ans**Catégorie Remise **B**

Désignation	Flux syst. (lm)	Code	Délai	Prix HT €
UGR 22, IP54, Non gradable (PSE-E)				
DN472B LED20S/830 PSE-E C PCC WH	2 100	384708 00	Consult	243,86
DN472B LED20S/840 PSE-E C PCC WH	2 200	384715 00	Consult	243,86
UGR 22, IP54, Non gradable (PSE-E), Optique Opale				
DN472B LED20S/840 PSE-E PCO WH	2 025	793487 00	3 Sem	202,55
UGR 22, IP54, Gradable DALI (PSED-E)				
DN472B LED20S/830 PSED-E C PCC WH	2 100	384722 00	Consult	260,17
DN472B LED20S/840 PSED-E C PCC WH	2 200	384739 00	Consult	260,17

CoreLine Downlight gen4**CoreLine Downlight Interact Ready**

Compatible avec les systèmes Interact Foundation / Advanced / Entreprise - Diamètre encastrément 200mm
Garantie **5 ans**

Catégorie Remise **A**

Désignation	Flux syst. (lm)	Code	Délai	Prix HT €
Compact, Interact ready, 3000K, réflecteur blanc (WR) ou réflecteur Aluminium brillant (C)				
DN140B LED20S/830 WIA-E C		976248 00	Consult	157,50
DN140B LED20S/830 WIA-E WR		976255 00	Consult	151,20
Compact, Interact ready, 4000K, réflecteur blanc (WR) ou réflecteur Aluminium brillant (C)				
DN140B LED20S/840 WIA-E C		976262 00	Consult	157,50
DN140B LED20S/840 WIA-E WR		976279 00	Consult	151,20

**CoreLine Downlight Mini**

Flux équivalent 2 x PL-C 18W - diamètre d'encastrément 150mm
Garantie **5 ans**

Catégorie Remise **A**

Désignation	Flux syst. (lm)	Code	Délai	Prix HT €
Mini, flux équivalent 2xPL-C 18W, non gradable (PSU), Réflecteur blanc (WR) ou Aluminium brillant (C)				
DN140B LED10S/830 PSU WR P16	1 100	325804 00	Consult	56,75
DN140B LED10S/830 PSU C P16	1 100	325880 00	Consult	65,37
DN140B LED10S/840 PSU WR P16	1 100	325811 00	<1Sem	56,75
DN140B LED10S/840 PSU C P16	1 100	325897 00	Consult	66,32
Mini, flux équivalent 2xPL-C 18W, gradation DALI (PSD-E), Réflecteur blanc (WR) ou Aluminium brillant (C)				
DN140B LED10S/830 PSD-E WR	1 100	325828 99	Consult	126,00
DN140B LED10S/830 PSD-E C	1 100	325903 00	Consult	134,40
DN140B LED10S/840 PSD-E WR	1 100	325835 00	Consult	126,00
DN140B LED10S/840 PSD-E C	1 100	325910 00	Consult	134,40

**CoreLine Downlight Mini IP54**

Flux équivalent 2 x PL-C 18W - diamètre d'encastrément 150mm
Garantie **5 ans**

Catégorie Remise **A**

Désignation	Flux syst. (lm)	Code	Délai	Prix HT €
Mini, flux équivalent 2xPL-C 18W, version IP54, non gradable (PSU), Réflecteur blanc (WR) ou Aluminium brillant (C)				
DN140B LED10S/830 PSU WR IP54 P16	1 100	325965 00	Consult	89,66
DN140B LED10S/830 PSU C IP54 P16	1 100	326047 00	Consult	98,43
DN140B LED10S/840 PSU WR IP54 P16	1 100	325972 00	Consult	89,66
DN140B LED10S/840 PSU C IP54 P16	1 100	326054 00	Consult	98,43
Mini, flux équivalent 2xPL-C 18W, version IP54, gradation DALI (PSD-E), Réflecteur blanc (WR) ou Aluminium brillant (C)				
DN140B LED10S/830 PSD-E WR IP54	1 100	325989 00	Consult	137,54
DN140B LED10S/830 PSD-E C IP54	1 100	326061 00	Consult	146,04
DN140B LED10S/840 PSD-E WR IP54	1 100	325996 00	Consult	137,54
DN140B LED10S/840 PSD-E C IP54	1 100	326078 00	Consult	146,04

**CoreLine Downlight Compact**

Flux équivalent 2 x PL-C 26W - diamètre d'encastrément 200 mm
Garantie **5 ans**

Catégorie Remise **A**

Désignation	Flux syst. (lm)	Code	Délai	Prix HT €
Compact, flux équivalent 2xPL-C 26W, non gradable (PSU), Réflecteur blanc (WR) ou Aluminium brillant (C)				
DN140B LED20S/830 PSU WR P16	2 200	325842 00	Consult	67,61
DN140B LED20S/830 PSU C P16	2 200	325927 00	Consult	76,32
DN140B LED20S/840 PSU WR P16	2 200	325859 00	<1Sem	67,61
DN140B LED20S/840 PSU C P16	2 200	325934 00	<1Sem	76,32
Compact, flux équivalent 2xPL-C 26W, gradation DALI (PSD-E), Réflecteur blanc (WR) ou Aluminium brillant (C)				
DN140B LED20S/830 PSD-E WR	2 200	325866 00	Consult	136,50
DN140B LED20S/830 PSD-E C	2 200	325941 00	Consult	144,90
DN140B LED20S/840 PSD-E WR	2 200	325873 00	<1Sem	136,50
DN140B LED20S/840 PSD-E C	2 200	325958 00	<1Sem	144,90



CoreLine Downlight Compact IP54



Flux équivalent 2 x PL-C 26W - diamètre d'encastrement 200 mm
Garantie 5 ans Catégorie Remise A

Désignation	Flux syst. (lm)	Code	Délai	Prix HT €
Compact, flux équivalent 2xPL-C 26W, version IP54, non gradable (PSU), Réflecteur blanc (WR) ou Aluminium brillant (C)				
DN140B LED20S/830 PSU WR IP54 PI6	2 200	326009 00	Consult	100,53
DN140B LED20S/830 PSU C IP54 PI6	2 200	326085 00	Consult	109,20
DN140B LED20S/840 PSU WR IP54 PI6	2 200	326016 00	Consult	100,53
DN140B LED20S/840 PSU C IP54 PI6	2 200	326092 00	Consult	109,20
Compact, flux équivalent 2xPL-C 26W, version IP54, gradation DALI (PSD-E), Réflecteur blanc (WR) ou Aluminium brillant (C)				
DN140B LED20S/830 PSD-E WR IP54	2 200	326023 00	Consult	149,21
DN140B LED20S/830 PSD-E C IP54	2 200	326108 00	Consult	156,40
DN140B LED20S/840 PSD-E WR IP54	2 200	326030 00	Consult	149,21
DN140B LED20S/840 PSD-E C IP54	2 200	326115 00	Consult	156,40

CoreLine SlimDownlight gen3



CoreLine SlimDownlight gen3 Micro

Diamètre d'encastrement 68 mm - Compatible BBC - IP44
Garantie 5 ans Catégorie Remise A

Désignation	Flux syst. (lm)	Code	Délai	Prix HT €
Encastré extra-plat, flux équivalent halogène 50W, non gradable (PSU), blanc (WH)				
DN145B LED6S/830 PSU II WH	650	339450 99	<1Sem	31,17
DN145B LED6S/840 PSU II WH	650	339467 99	<1Sem	31,17



CoreLine SlimDownlight gen3 Mini

Flux équivalent à 2xPL-C 18W, IP44 - diamètre d'encastrement 152mm
Garantie 5 ans Catégorie Remise A

Désignation	Flux syst. (lm)	Code	Délai	Prix HT €
Encastré extra-plat, flux équivalent 2xPL-C 18W, non gradable (PSU), blanc (WH)				
DN145B LED10S/840 PSU II WH	1 100	339481 99	<1Sem	42,27
DN145B LED10S/830 PSU II WH	1 100	339474 99	Consult	42,27
Encastré extra-plat, flux équivalent 2xPL-C 18W, gradable DALI (PSD-E), blanc (WH)				
DN145B LED10S/830 PSD-E II WH	1 100	961008 99	Consult	85,04
DN145B LED10S/840 PSD-E II WH	1 100	961015 99	Consult	85,04



CoreLine SlimDownlight gen3 Compact

Flux équivalent à 2xPL-C 26W, IP44 - diamètre d'encastrement 203mm
Garantie 5 ans Catégorie Remise A

Désignation	Flux syst. (lm)	Code	Délai	Prix HT €
Encastré extra-plat, flux équivalent 2xPL-C 26W, non gradable (PSU), blanc (WH)				
DN145B LED20S/830 PSU II WH	2 100	339498 99	Consult	46,59
DN145B LED20S/840 PSU II WH	2 100	339504 99	<1Sem	46,59
Encastré extra-plat, flux équivalent 2xPL-C 26W, gradable DALI (PSD-E), blanc (WH)				
DN145B LED20S/830 PSD-E II WH	2 100	961022 99	Consult	91,64
DN145B LED20S/840 PSD-E II WH	2 100	961039 99	Consult	91,64

Ledinaire Downlight

Nouveauté



Ledinaire Deep Recessed Downlight

Disponible novembre 2021
Garantie 5 ans

Désignation	Code	Délai	Prix HT €
DN070B LED12/830 12W 220-240V D150 RD EU	353985 00	Consult	-
DN070B LED12/840 12W 220-240V D150 RD EU	354005 00	Consult	-
DN070B LED24/830 24W 220-240V D200 RD EU	354029 00	Consult	-
DN070B LED24/840 24W 220-240V D200 RD EU	354043 00	Consult	-

Ledinaire Downlight Mini



Flux équivalent 2xPL-C 18W - diamètre d'encastrement 150 mm
Garantie 5 ans Catégorie Remise A

Désignation	Flux syst. (lm)	Code	Délai	Prix HT €
Mini, flux équivalent 2xPL-C 18W, non gradable (PSU), blanc (WH)				
DN060B LED8S/830 PSU WH	800	306629 99	Consult	44,10
DN060B LED8S/840 PSU WH	800	306643 99	Consult	44,10

Ledinaire Downlight Compact



Flux équivalent 2xPL-C 26W - diamètre d'encastrement 200 mm
Garantie 5 ans Catégorie Remise A

Désignation	Flux syst. (lm)	Code	Délai	Prix HT €
Compact, flux équivalent 2xPL-C 26W, non gradable (PSU), blanc (WH)				
DN060B LED18S/830 PSU WH	1 800	306612 99	Consult	49,62
DN060B LED18S/840 PSU WH	1 800	306636 99	Consult	49,62

Ledinaire SlimDownlight Gen3

Nouveauté



Ledinaire SlimDownlight Mini CCT Switch

Garantie 5 ans Catégorie Remise A

Désignation	Code	Délai	Prix HT €
DN065B G3 LDNR LED10/CCT 10.5W D150 RD	329102 00	Consult	30,77

Nouveauté



Ledinaire SlimDownlight Compact CCT Switch

Garantie 5 ans Catégorie Remise A

Désignation	Code	Délai	Prix HT €
DN065B G3 LDNR LED20/CCT 19.5W D200 RD	329126 00	Consult	30,77

Nouveauté



Ledinaire SlimDownlight Compact Standard

Garantie 5 ans Catégorie Remise A

Désignation	Code	Délai	Prix HT €
DN065B G3 LDNR LED20/830 19.5W D200 RD	328945 00	Consult	26,92
DN065B G3 LDNR LED20/840 19.5W D200 RD	328969 00	Consult	26,92

Nouveauté



Ledinaire SlimDownlight Mini Standard

Garantie 5 ans Catégorie Remise A

Désignation	Code	Délai	Prix HT €
DN065B G3 LDNR LED10/830 10.5W D150 RD	328907 00	Consult	27,88
DN065B G3 LDNR LED10/840 10.5W D150 RD	328921 00	Consult	27,88



OneSpace prefab



OneSpace prefab

Garantie **5 ans**Catégorie Remise **D**

Désignation	Flux syst. (lm)	Code	Délai	Prix HT €
LP717P OSP W1200L1200 830 BK CE D		385460 00	Consult	5677,91
LP717P OSP W1200L1200 840 BK CE D		385514 00	Consult	5677,91
LP717P OSP W1200L1200 8TW BK CE D		385569 00	Consult	6194,98
LP717P OSP W1200L2400 830 BK CE D		385477 00	Consult	8258,86
LP717P OSP W1200L2400 840 BK CE D		385521 00	Consult	8258,88
LP717P OSP W1200L2400 8TW BK CE D		385576 00	Consult	9806,74
LP717P OSP W1200L3000 830 BK CE D		385484 00	Consult	9290,80
LP717P OSP W1200L3000 840 BK CE D		385538 00	Consult	9290,80
LP717P OSP W1200L3000 8TW BK CE D		385583 00	Consult	11097,80
LP717P OSP W1500L1500 830 BK CE D		385491 00	Consult	7742,89
LP717P OSP W1500L1500 840 BK CE D		385545 00	Consult	7742,89
LP717P OSP W1500L1500 8TW BK CE D		385590 00	Consult	9290,80
LP717P OSP W1800L2700 830 BK CE D		385507 00	Consult	11613,77
LP717P OSP W1800L2700 840 BK CE D		385552 00	Consult	11613,79
LP717P OSP W1800L2700 8TW BK CE D		385606 00	Consult	14194,69
LP717Z OSP MOUNTING KIT WIRE 5000 M6 CE		388393 99	3 Sem	176,44

LuxSpace gen2 Plafonnier

**Nouveauté**

LuxSpace Plafonnier Mini

Flux équivalent à **2 x PL-C 18W**Garantie **5 ans**

Désignation	Flux syst. (lm)	Code	Délai	Prix HT €
Version plafonnier, UGR 22, non gradable (PSE), réflecteur Alu, blanc				
DN560C LED12S/830 PSE-E C WH	1 200	936954 00	Consult	-
Version plafonnier, UGR 22, gradable (PSED), réflecteur Alu, blanc				
DN560C LED12S/830 PSED-E C WH	1 200	936961 00	Consult	-



LuxSpace Plafonnier Compact

Flux équivalent à **2 x PL-C 18W**Garantie **5 ans**Catégorie Remise **C**

Désignation	Flux syst. (lm)	Code	Délai	Prix HT €
Version plafonnier, UGR 19, sans gradation (PSU-E), blanc (WH)				
DN571C LED20S/840 PSU-E C WH	2 000	970918 00	Consult	465,15
DN571C LED20S/830 PSU-E C WH	2 000	970901 00	Consult	465,15
Version plafonnier, UGR 19, gradable (PSD), blanc (WH)				
DN571C LED20S/830 PSD-VLC-E C WH	2 000	970949 00	Consult	487,20
DN571C LED20S/840 PSD-VLC-E C WH	2 000	970956 00	Consult	487,20
DN571C LED24S/830 PSD-VLC-E C WH	2 400	971007 00	Consult	508,20
DN571C LED24S/840 PSD-VLC-E C WH	2 400	971014 00	Consult	508,20
Version plafonnier, UGR 22, sans gradation (PSU-E), blanc (WH)				
DN570C LED24S/830 PSU-E C WH	2 400	970963 00	Consult	480,90
DN570C LED24S/840 PSU-E C WH	2 400	970970 00	Consult	475,65
DN570C LED40S/830 PSU-E C WH	4 000	971021 00	Consult	518,70
DN570C LED40S/840 PSU-E C WH	4 000	971038 00	Consult	518,70
Version plafonnier, UGR 22, gradable (PSD), blanc (WH)				
DN570C LED24S/830 PSD-VLC-E C WH	3 000	970987 00	Consult	502,95
DN570C LED24S/840 PSD-VLC-E C WH	4 000	970994 00	Consult	502,95
DN570C LED40S/830 PSD-VLC-E C WH	3 000	971045 00	Consult	551,25
DN570C LED40S/840 PSD-VLC-E C WH	4 000	971052 00	Consult	551,25

CoreLine Plafonnier Décoratif gen3



CoreLine Plafonnier Décoratif gen3 Mini

Flux équivalent à **2xPL-C 18W**Garantie **5 ans**Catégorie Remise **A**

Désignation	Flux syst. (lm)	Code	Délai	Prix HT €
Mini, flux équivalent à 2xPL-C 18W, non gradable (PSU), Blanc RAL9016 (WH)				
DN145C LED10S/830 PSU II WH	1 100	339511 99	Consult	54,27
DN145C LED10S/840 PSU II WH	1 100	339528 99	<1Sem	54,27



CoreLine Plafonnier Décoratif gen3 Compact

Flux équivalent **2xPL-C 26W**Garantie **5 ans**Catégorie Remise **A**

Désignation	Flux syst. (lm)	Code	Délai	Prix HT €
Compact, flux équivalent à 2xPL-C 26W, non gradable (PSU), Blanc RAL9016 (WH)				
DN145C LED20S/830 PSU II WH	2 100	339535 99	Consult	65,39
DN145C LED20S/840 PSU II WH	2 100	339542 99	Consult	65,39

Solutions
UVCLuminaires
résidentielsGestion de
l'éclairageLuminaires
IntérieursLuminaires
ExtérieursLampes
LEDLampes
Conventionnelles

Appareillages

www.philips.fr/eclairage



TrueFashion Highlight Projecteur



TrueFashion HighLight Projecteur



Projecteur pour rail 3 allumages - dédié au vitrines, IRC 90, PremiumWhite
Garantie **5 ans**

Catégorie Remise **C**

Désignation	Flux syst. (lm)	Code	Délai	Prix HT €
-------------	-----------------	------	-------	-----------

Highlight, IRC 90 - 3000K, teinte PremiumWhite (PW9), gradable Dali (PSD), version lentille 6° (CLM6), Noir (BK)

ST720T LED-XNB/PW9-3000 PSD CLM6 BK 1 150 392208 00 Consult **626,85**

Highlight, IRC 90 - 3000K, teinte PremiumWhite (PW9), non gradable (PSU), version lentille 6° (CLM6), Gris (SI)

ST720T LED-XNB/PW9-3000 PSU CLM6 SI 1 150 392192 00 Consult **585,90**

EasyAim (version motorisée via une app), IRC 90 - 3000K, teinte PremiumWhite (PW9), gradable Dali (PSD), version lentille 6° (CLM6), Blanc (WH)

ST721T LED-XNB/PW9-3000 PSD CLM6 WH 1 150 392215 00 Consult **1129,80**

Sharp Projecteur



Sharp Projecteur

Garantie **5 ans**

Catégorie Remise **C**

Désignation	Flux syst. (lm)	Code	Délai	Prix HT €
-------------	-----------------	------	-------	-----------

Faisceau variable de 7° à 43° (ZOOM), IRC 90, 2700K, gradation DALI (PSD), noir (BK) ou blanc (WH)

SHARP ZOOM DALI 927/BK/25W-IN220-240V 1 560 191177 00 2 Sem **938,23**

SHARP ZOOM DALI 927/WH/25W-IN220-240V 1 560 191115 00 2 Sem **938,23**

Faisceau variable de 7° à 43° (ZOOM), IRC 90, 3000K, gradation DALI (PSD), noir (BK) ou blanc (WH)

SHARP ZOOM DALI 930/BK/25W-IN220-240V 1 560 191184 00 2 Sem **938,23**

SHARP ZOOM DALI 930/WH/25W-IN220-240V 1 560 191122 00 2 Sem **938,23**

Faisceau variable de 7° à 43° (ZOOM), IRC 90, 4000K, gradation DALI (PSD), noir (BK) ou blanc (WH)

SHARP ZOOM DALI 940/BK/25W-IN220-240V 1 560 191191 00 2 Sem **938,23**

SHARP ZOOM DALI 940/WH/25W-IN220-240V 1 560 191139 00 Consult **938,23**

Faisceau cadre (FRAME), IRC 90, 2700K, gradation DALI (PSD), noir (BK) ou blanc (WH)

SHARP FRAME DALI 927/BK/23W-IN220-240V 920 191290 00 2 Sem **1158,87**

SHARP FRAME DALI 927/WH/23W-IN220-240V 920 191238 00 2 Sem **1158,87**

Faisceau cadre (FRAME), IRC 90, 3000K, gradation DALI (PSD), noir (BK) ou blanc (WH)

SHARP FRAME DALI 930/BK/23W-IN220-240V 920 191306 00 2 Sem **1158,87**

SHARP FRAME DALI 930/WH/23W-IN220-240V 920 191245 00 2 Sem **1158,87**

Faisceau cadre (FRAME), IRC 90, 4000K, gradation DALI (PSD), noir (BK) ou blanc (WH)

SHARP FRAME DALI 940/BK/23W-IN220-240V 920 191313 00 2 Sem **1158,87**

SHARP FRAME DALI 940/WH/23W-IN220-240V 920 191252 00 2 Sem **1158,87**

Accessoire pour projecteur faisceau variable (ZOOM), lentille ovale

SHARP ZOOM Asymmetric filter 191320 00 2 Sem **22,54**

StylID Evo Projecteur



StylID Evo Compact Projecteur



Garantie **5 ans**

Catégorie Remise **C**

Désignation	Flux syst. (lm)	Code	Délai	Prix HT €
-------------	-----------------	------	-------	-----------

IRC80 - 3000K, Flux équiv. CDM 35W - 1700lm, non gradable (PSU), faisceau semi-intensif (MB), noir (BK)

ST770T 17S/930 PSU MB FG BK 1 650 976934 00 Consult **241,50**

IRC80 - 3000K, Flux équiv. CDM 35W - 2000lm, non gradable (PSU), faisceau semi-intensif (MB), Couverture optique (FG), blanc (WH)

ST770T 20S/830 PSU MB FG WH 2 000 976941 00 Consult **246,75**

IRC80, Flux équiv. CDM Elite 35W - 2700lm, non gradable (PSU), faisceau semi-intensif (MB), extensif (WB) ou très extensif (VWB), couverture optique (FG), blanc (WH)

ST770T 27S/827 PSU WB FG WH 2 750 976965 00 Consult **246,75**

ST770T 27S/830 PSU MB FG WH 2 850 976996 00 Consult **246,75**

ST770T 27S/840 PSU VWB FG WH 3 000 977009 00 Consult **246,75**

IRC90 - 3000K, Flux équiv. CDM Elite 35W - 2700lm, non gradable (PSU), faisceau semi-intensif (MB), couvercle optique (FG), gris (SI)

ST770T 27S/930 PSU MB FG SI 2 700 977016 00 Consult **304,50**

Champagne (CH), Flux équiv. CDM Elite 35W - 2700lm, non gradable (PSU), faisceau semi-intensif (MB), couvercle optique (FG), noir (BK)

ST770T 27S/CH PSU MB FG BK 2 750 977023 00 Consult **304,50**

FreshMeat (FMT), Flux équiv. CDM Elite 35W - 2700lm, non gradable (PSU), faisceau semi-intensif (MB), couvercle optique (FG), noir (BK)

ST770T 27S/FMT PSU MB FG BK 2 700 977030 00 Consult **304,50**

Désignation	Flux syst. (lm)	Code	Délai	Prix HT €
-------------	-----------------	------	-------	-----------

Frost (FR), Flux équiv. CDM Elite 35W - 2700lm, non gradable (PSU), faisceau semi-intensif (MB), couvercle optique (FG), noir (BK)

ST770T 27S/FR PSU MB FG BK 3 000 977047 00 Consult **304,50**

Rosé (ROSE), Flux équiv. CDM Elite 35W - 2700lm, non gradable (PSU), faisceau semi-intensif (MB), couvercle optique (FG), noir (BK)

ST770T 27S/ROSE PSU MB FG BK 27 000 977085 00 Consult **304,50**

IRC90 - 3000K, PremiumColor (PC930) ou PremiumWhite (PW930), Flux équiv. CDM Elite 35W - 2700lm, non gradable (PSU), faisceau semi-intensif (MB), couvercle optique (FG), gris (SI)

ST770T 27S/PC930 PSU MB FG SI 2 700 977054 00 Consult **315,00**

ST770T 27S/PW930 PSU MB FG SI 2 700 977078 00 Consult **315,00**

IRC80, Flux équiv. CDM Elite 35W - 2700lm, gradation DALI (DIA), faisceau oval horizontal (OVL-H) ou haute réflexion (HOVL-H), blanc (WH)

ST770T 27S/827 DIA-VLC OVL-V WH 2 750 976958 00 Consult **330,75**

ST770T 27S/830 DIA-VLC HOVL-H WH 2 850 976972 00 Consult **336,00**

ST770T 27S/830 DIA-VLC OVL-H WH 2 850 976989 00 Consult **330,75**

IRC90 - 3000K, PremiumWhite (PW930), Flux équiv. CDM Elite 35W - 2700lm, gradation DALI (DIA), faisceau semi-intensif haute réflexion (HMB), blanc (WH)

ST770T 27S/PW930 DIA-VLC HMB WH 2 700 977061 00 Consult **351,75**

IRC80, Flux équiv. CDM Elite 70W - 3900lm, non gradable (PSU), faisceau semi-intensif (MB) ou extensif (WB), couvercle optique (FG), blanc (WH)

ST770T 39S/827 PSU WB FG WH 3 750 977108 00 Consult **262,50**

ST770T 39S/830 PSU MB FG WH 3 850 977139 00 Consult **262,50**

ST770T 39S/840 PSU MB FG WH 4 050 977146 00 Consult **262,50**

IRC90 - 3000K, Flux équiv. CDM Elite 70W - 3900lm, non gradable (PSU), faisceau semi-intensif (MB), couvercle optique (FG), noir (BK)

ST770T 39S/930 PSU MB FG BK 3 900 977153 00 Consult **288,75**

IRC80, Flux équiv. CDM Elite 70W - 3900lm, gradation DALI (DIA), faisceau oval horizontal (OVL-H) ou haute réflexion (HOVL-H), blanc (WH) ou gris (SI)

ST770T 39S/827 DIA-VLC OVL-V WH 3 750 977092 00 Consult **336,00**

ST770T 39S/830 DIA-VLC HOVL-H SI 3 850 977115 00 Consult **341,25**

ST770T 39S/830 DIA-VLC OVL-H WH 3 850 977122 00 Consult **336,00**

IRC90 - 3000K, PremiumColor (PC930) ou PremiumWhite (PW930), Flux équiv. CDM Elite 70W - 3900lm, non gradable (PSU), faisceau semi-intensif (MB), couvercle optique (FG), noir (BK)

ST770T 39S/PC930 PSU MB FG BK 3 900 977160 00 Consult **288,75**

ST770T 39S/PW930 PSU MB FG BK 3 900 977177 00 Consult **288,75**

IRC80, Flux équiv. CDM Elite 70W - 4900lm, non gradable (PSU), faisceau semi-intensif (MB) ou extensif (WB), couvercle optique (FG), gris (SI) ou blanc (WH)

ST770T 49S/827 PSU WB FG SI 4 750 977184 00 Consult **273,00**

ST770T 49S/830 PSU MB FG SI 4 900 977207 00 Consult **273,00**

ST770T 49S/840 PSU MB FG WH 5 150 977214 00 Consult **273,00**

IRC90 - 3000K, Flux équiv. CDM Elite 70W - 4900lm, non gradable (PSU), faisceau semi-intensif (MB), couvercle optique (FG), noir (BK)

ST770T 49S/930 PSU MB FG BK 4 700 977221 00 Consult **336,00**

IRC80 - 3000K, Flux équiv. CDM Elite 70W - 4900lm, gradation DALI (DIA), faisceau oval horizontal haute réflexion (HOVL-H), blanc (WH)

ST770T 49S/830 DIA-VLC HOVL-V WH 4 900 977191 00 Consult **362,25**

IRC90 - 3000K, PremiumWhite (PW930), Flux équiv. CDM Elite 70W - 4900lm, gradation DALI (DIA), faisceau très extensif (VWB), couvercle optique (FG), blanc (WH)

ST770T 49S/PW930 DIA-VLC VWB FG WH 4 700 977238 00 Consult **383,25**

StylID Evo Compact Projecteur Accessoires



Garantie **1 an**

Catégorie Remise **C**

Désignation	Code	Délai	Prix HT €
-------------	------	-------	-----------

Volets coupe-flux

ST770Z BD 960568 00 Consult **33,23**

Réflecteur avec vitre pour faisceau OVL-H

ST770Z OVL-H FG 960629 00 Consult **33,25**

Réflecteur avec vitre pour faisceau OVL-V

ST770Z OVL-V FG 960636 00 Consult **33,25**

Réflecteur avec vitre pour faisceau NB

ST770Z SFR LED20S NB FG 960667 00 Consult **33,27**

Réflecteur avec vitre pour faisceau MB

ST770Z SFR MB FG 960674 00 Consult **25,73**

Réflecteur avec vitre pour faisceau VWB

ST770Z SFR VWB FG 960698 00 Consult **25,73**

Réflecteur avec vitre pour faisceau WB

ST770Z SFR WB FG 960681 00 Consult **25,73**



StyliID Evo Performance Projecteur



Garantie 5 ans

Catégorie Remise C

Désignation	Flux syst. (lm)	Code	Délai	Prix HT €
IRC80, 3900lm, non gradable (PSU), faisceau intensif (NB), couvercle optique (FG), blanc (WH)				
ST780T 39S/827 PSU NB FG WH	3 700	977481 00	Consult	330,75
ST780T 39S/830 PSU NB FG WH	3 900	977498 00	Consult	330,75
ST780T 39S/840 PSU NB FG WH	4 000	977504 00	Consult	330,75
IRC90 - 3000K, 3900lm, non gradable (PSU), faisceau intensif (NB), couvercle optique (FG), blanc (WH)				
ST780T 39S/930 PSU NB FG WH	3 500	977511 00	Consult	362,25
IRC80, 4900lm, non gradable (PSU), faisceau semi-intensif (MB), extensif (WB) ou très extensif (VWB), couvercle optique (FG), blanc (WH)				
ST780T 49S/827 PSU WB FG WH	4 750	977528 00	Consult	346,50
ST780T 49S/830 PSU MB FG WH	3 850	977559 00	Consult	346,50
ST780T 49S/840 PSU VWB FG WH	5 150	977566 00	Consult	346,50
IRC90 - 3000K, 4900lm, non gradable (PSU), faisceau semi-intensif (MB), couvercle optique (FG), gris (SI)				
ST780T 49S/930 PSU MB FG SI	4 700	977573 00	Consult	383,25
IRC90 - 3000K, PremiumWhite (PW930), 4900lm, non gradable (PSU), faisceau semi-intensif (MB), couvercle optique (FG), gris (SI)				
ST780T 49S/PW930 PSU MB FG SI	3 900	977580 00	Consult	383,25
IRC80 - 3000K, 4900lm, gradation DALI (DIA), faisceau oval horizontal (OVL-H) ou haute réflexion (HOVL-H), blanc (WH) ou noir (BK)				
ST780T 49S/830 DIA-VLC HOVL-H BK	3 850	977535 00	Consult	425,25
ST780T 49S/830 DIA-VLC OVL-H WH	3 850	977542 00	Consult	420,00
IRC80, 6000lm, non gradable (PSU), faisceau semi-intensif (MB) ou extensif (WB), couvercle optique (FG), blanc (WH) ou gris (SI)				
ST780T 60S/827 PSU WB FG SI	5 800	977597 00	Consult	420,00
ST780T 60S/830 PSU MB FG WH	6 000	977603 00	Consult	420,00
ST780T 60S/840 PSU MB FG WH	6 300	977610 00	Consult	420,00



StyliID Evo Performance Projecteur Accessoires

Garantie 1 an

Catégorie Remise C

Désignation	Code	Délai	Prix HT €
Volets coupe-flux			
ST780Z BD	960575 00	Consult	33,27
Réflecteur avec vitre pour faisceau OVL-H			
ST780Z OVL-H FG	960643 00	Consult	43,95
Réflecteur avec vitre pour faisceau OVL-V			
ST780Z OVL-V FG	960650 00	Consult	43,95
Réflecteur avec vitre pour faisceau NB			
ST780Z SFR LED39S NB FG	960704 00	Consult	47,17
Réflecteur avec vitre pour faisceau MB			
ST780Z SFR MB FG	960711 00	Consult	33,25
Réflecteur avec vitre pour faisceau VWB			
ST780Z SFR VWB FG	960735 00	Consult	33,23
Réflecteur avec vitre pour faisceau WB			
ST780Z SFR WB FG	960728 00	Consult	33,25



StyliID Evo Compact Projecteur Semi-encasté



Garantie 5 ans

Catégorie Remise C

Désignation	Flux syst. (lm)	Code	Délai	Prix HT €
IRC80, Flux équiv. CDM 35W - 1700lm, non gradable (PSU), faisceau semi-intensif (MB), couvercle optique (FG), blanc (WH)				
ST770B 17S/830 PSU-E MB FG WH	1 700	976538 00	Consult	231,00
IRC80, Flux équiv. CDM 35W - 2000lm, non gradable (PSU), faisceau intensif (NB), couvercle optique (FG), blanc (WH)				
ST770B 20S/830 PSU-E NB FG WH	2 000	976545 00	Consult	241,50
IRC80, Flux équiv. CDM Elite 35W - 2700lm, gradation DALI (DIA), faisceau semi-intensif (MB), très extensif (VWB) ou oval horizontal (OVL-H), couvercle optique (FG), blanc (WH)				
ST770B 27S/830 PSU-E MB FG WH	2 850	976583 00	Consult	246,75
IRC80 - Flux équiv. CDM Elite 35W - 2700lm, 2700K à 4000K, non gradable (PSU), blanc (WH)				
ST770B LED27S/830 PSU-E OVL-H WH	2 850	962074 00	Consult	306,08
IRC80, Flux équiv. CDM Elite 35W - 2700lm, gradation DALI (DIA), faisceau semi-intensif (MB), très extensif (VWB) ou oval horizontal (OVL-H), couvercle optique (FG), blanc (WH)				
ST770B 27S/840 PSU-E VWB FG WH	3 000	976590 00	Consult	246,75
IRC90 - 3000K, Flux équiv. CDM Elite 35W - 2700lm, non gradable (PSU), faisceau semi-intensif (MB), couvercle optique (FG), blanc (WH)				
ST770B 27S/930 PSU-E MB FG WH	2 700	976606 00	Consult	278,25
Champagne (CH), Flux équiv. CDM Elite 35W - 2700lm, non gradable (PSU), faisceau semi-intensif (MB), couvercle optique (FG), blanc (WH)				
ST770B 27S/CH PSU-E MB FG WH	2 750	976613 00	Consult	278,25

Désignation	Flux syst. (lm)	Code	Délai	Prix HT €
FreshMeat (FMT), Flux équiv. CDM Elite 35W - 2700lm, non gradable (PSU), faisceau semi-intensif (MB), couvercle optique (FG), blanc (WH)				
ST770B 27S/FMT PSU-E MB FG WH	2 700	976620 00	Consult	278,25
Frost (FR), Flux équiv. CDM Elite 35W - 2700lm, non gradable (PSU), faisceau semi-intensif (MB), couvercle optique (FG), blanc (WH)				
ST770B 27S/FR PSU-E MB FG WH	3 000	976637 00	Consult	278,25
Rosé (ROSE), Flux équiv. CDM Elite 35W - 2700lm, non gradable (PSU), faisceau semi-intensif (MB), couvercle optique (FG), blanc (WH)				
ST770B 27S/ROSE PSU-E MB FG WH	2 700	976668 00	Consult	278,25
IRC90 - 3000K, PremiumColor (PC930) ou PremiumWhite (PW930), Flux équiv. CDM Elite 35W - 2700lm, non gradable (PSU), faisceau semi-intensif (MB), couvercle optique (FG), blanc (WH)				
ST770B 27S/PC930 PSU-E MB FG WH	2 700	976644 00	Consult	283,50
ST770B 27S/PW930 PSU-E MB FG WH	2 700	976651 00	Consult	283,50
IRC80, Flux équiv. CDM Elite 35W - 2700lm, non gradable (PSU), faisceau semi-intensif (MB), extensif (WB) ou oval horizontal (OVL-H), couvercle optique (FG), noir (BK)				
ST770B 27S/827 DIA-VLC-E WB FG BK	2 750	976552 00	Consult	304,50
ST770B 27S/830 DIA-VLC-E MB FG BK	2 850	976569 00	Consult	304,50
ST770B 27S/830 DIA-VLC-E OVL-H BK	2 850	976576 00	Consult	304,50
IRC80, Flux équiv. CDM Elite 70W - 3900lm, non gradable (PSU), faisceau semi-intensif (MB), extensif (WB) ou très extensif (VWB), couvercle optique (FG), blanc (WH)				
ST770B 39S/830 PSU-E MB FG WH	3 850	976682 00	Consult	252,00
ST770B 39S/827 PSU-E WB FG WH	3 750	976675 00	Consult	252,00
ST770B 39S/840 PSU-E VWB FG WH	4 050	976699 00	Consult	252,00
IRC90 - 3000K, Flux équiv. CDM Elite 70W - 3900lm, non gradable (PSU), faisceau oval horizontal (OVL-H), blanc (WH)				
ST770B LED39S/930 PSU-E OVL-H WH	3 900	962227 00	Consult	289,88
IRC80, Flux équiv. CDM Elite 70W - 4900lm, non gradable (PSU), faisceau semi-intensif (MB), extensif (WB) ou très extensif (VWB), couvercle optique (FG), blanc (WH)				
ST770B 49S/827 PSU-E WB FG WH	4 750	976705 00	Consult	257,25
ST770B 49S/830 PSU-E MB FG WH	4 900	976712 00	Consult	257,25
ST770B 49S/840 PSU-E VWB FG WH	5 150	976729 00	Consult	257,25
IRC90 - 3000K, Flux équiv. CDM Elite 70W - 4900lm, non gradable (PSU), faisceau oval horizontal (OVL-H), blanc (WH)				
ST770B LED49S/930 PSU-E OVL-H WH	4 700	962265 00	Consult	339,64



StyliID Evo Projecteur Maxos Fusion encastré



Garantie 5 ans

Catégorie Remise C

Désignation	Flux syst. (lm)	Code	Délai	Prix HT €
Compact, IRC80, Flux équiv. CDM 35W - 1700lm, non gradable (PSU), faisceau semi-intensif (MB), extensif (WB) ou très extensif (VWB), couvercle optique (FG), blanc (WH)				
ST770S 17S/827 PSU WB FG WH	1 650	976736 00	Consult	241,50
ST770S 17S/830 PSU MB FG WH	1 700	976743 00	Consult	241,50
ST770S 17S/840 PSU VWB FG WH	1 800	976750 00	Consult	241,50
Compact, IRC80, Flux équiv. CDM 35W - 2700lm, gradation DALI (DIA), faisceau semi-intensif (MB), extensif (WB) ou très extensif (VWB), couvercle optique (FG), blanc (WH)				
ST770S 27S/827 DIA-VLC WB FG WH	2 750	976767 00	Consult	325,50
ST770S 27S/830 DIA-VLC MB FG WH	2 850	976774 00	Consult	325,50
ST770S 27S/840 DIA-VLC VWB FG WH	3 000	976781 00	Consult	325,50
Compact, IRC90 - 3000K, PremiumWhite (PW930) Flux équiv. CDM Elite 70W - 3900lm, gradation DALI (DIA), faisceau très extensif (VWB), couvercle optique (FG), blanc (WH)				
ST770S 39S/PW930 PSU VWB FG WH	2 700	976866 00	Consult	288,75
Compact, IRC80, Flux équiv. CDM Elite 70W - 3900lm, gradation DALI (DIA), faisceau semi-intensif (MB), extensif (WB) ou très extensif (VWB), couvercle optique (FG), gris (SI)				
ST770S 39S/827 DIA-VLC WB FG SI	3 750	976798 00	Consult	336,00
ST770S 39S/830 DIA-VLC MB FG SI	3 850	976804 00	Consult	336,00
ST770S 39S/840 DIA-VLC VWB FG SI	4 050	976811 00	Consult	336,00
Compact, IRC90 - 3000K, Flux équiv. CDM Elite 70W - 3900lm, gradation DALI (DIA), faisceau très extensif haute réflexion (HVWB), noir (BK)				
ST770S 39S/930 DIA-VLC HWB BK	3 900	976828 00	Consult	341,25
Compact, IRC90 - 3000K, PremiumColor (PC930) ou PremiumWhite (PW930) Flux équiv. CDM Elite 70W - 3900lm, gradation DALI (DIA), faisceau très extensif haute réflexion (HVWB), noir (BK)				
ST770S 39S/PC930 DIA-VLC HWB BK	3 900	976835 00	Consult	362,25
ST770S 39S/PW930 DIA-VLC HWB BK	3 900	976842 00	Consult	362,25
Compact, IRC80, Flux équiv. CDM Elite 70W - 4900lm, non gradable (PSU), faisceau semi-intensif (MB), couvercle optique (FG), blanc (WH)				
ST770S 49S/840 PSU MB FG WH	5 150	976903 00	Consult	304,50
Compact, IRC90 - 3000K, Flux équiv. CDM Elite 70W - 4900lm, non gradable (PSU), faisceau semi-intensif (MB), couvercle optique (FG), blanc (WH)				
ST770S 49S/930 PSU MB FG WH	4 700	976910 00	Consult	304,50
Compact, IRC80, Flux équiv. CDM Elite 70W - 4900lm, gradation DALI (DIA), faisceau semi-intensif (MB), extensif (WB) ou très extensif (VWB), couvercle optique (FG), blanc (WH)				
ST770S 49S/827 DIA-VLC WB FG WH	4 750	976873 00	Consult	357,00
ST770S 49S/830 DIA-VLC MB FG WH	4 900	976880 00	Consult	357,00
ST770S 49S/840 DIA-VLC VWB FG WH	5 150	976897 00	Consult	357,00
Compact, IRC90 - 3000K, PremiumWhite (PW930) Flux équiv. CDM Elite 70W - 4900lm, gradation DALI (DIA), faisceau semi-intensif haute réflexion (HMB), blanc (WH)				
ST770S 49S/PW930 DIA-VLC HMB WH	4 700	976927 00	Consult	372,75

Solutions
LVCLuminaires
résidentielsGestion de
l'éclairageLuminaires
IntérieursLuminaires
ExtérieursLampes
LEDLampes
Conventionnelles

Appareillages

www.philips.fr/eclairage



Solutions UVC

Luminaire résidentiels

Gestion de l'éclairage

Luminaire Intérieurs

Luminaire Extérieurs

Lampes LED

Lampes Conventioneelles

Appareillages

www.philips.fr/eclairage

Désignation	Flux syst. (lm)	Code	Délai	Prix HT €
Performance, IRC80, Flux équiv. CDM Elite 70W - 3900lm, non gradable (PSU), faisceau intensif (NB), couvercle optique (FG), blanc (WH)				
ST780S 39S/827 PSU NB FG WH	3 700	977399 00	Consult	315,00
Performance, IRC80, Flux équiv. CDM Elite 70W - 4900lm, gradation DALI (DIA), faisceau semi-intensif (MB), extensif (WB) ou très extensif (VWB), couvercle optique (FG), blanc (WH)				
ST780S 49S/827 DIA-VLC WB FG WH	4 750	977405 00	Consult	404,25
ST780S 49S/830 DIA-VLC MB FG WH	4 900	977412 00	Consult	404,25
ST780S 49S/840 DIA-VLC VWB FG WH	5 150	977429 00	Consult	404,25
Performance, IRC90 - 3000K, Flux équiv. CDM Elite 70W - 4900lm, gradation DALI (DIA), faisceau très extensif haute réflexion (HVWB), blanc (WH)				
ST780S 49S/930 DIA-VLC HWB WH	4 700	977436 00	Consult	425,25
Performance, IRC90 - 3000K, PremiumWhite (PW930), Flux équiv. CDM Elite 70W - 4900lm, gradation DALI (DIA), faisceau très extensif haute réflexion (HVWB), blanc (WH)				
ST780S 49S/PW930 DIA-VLC HMB WH	4 700	977443 00	Consult	425,25
Performance, IRC80, Flux équiv. CDM Elite 70W - 6000lm, gradation DALI (DIA), faisceau semi-intensif haute réflexion (HMB), extensif haute réflexion (HWB) ou très extensif (VWB), couvercle optique (FG), noir (BK)				
ST780S 60S/827 DIA-VLC HWB BK	4 750	977450 00	Consult	446,25
ST780S 60S/830 DIA-VLC HMB BK	4 900	977467 00	Consult	446,25
ST780S 60S/840 DIA-VLC VWB FG BK	5 150	977474 00	Consult	441,00

Nouv. codes

StylID Evo Projecteur Maxos Fusion Driver in-track

Garantie **5 ans** Catégorie Remise **C**

Désignation	Flux syst. (lm)	Code	Délai	Prix HT €
IRC80, Flux équiv. CDM 35W - 1700lm, gradation DALI (DIA), faisceau semi-intensif (MB), couvercle optique (FG), blanc (WH)				
ST770X 17S/830 DIA MB FG WH	1 650	977245 00	Consult	388,50
IRC80, Flux équiv. CDM 35W - 2000lm, gradation DALI (DIA), faisceau intensif (NB), couvercle optique (FG), blanc (WH)				
ST770X 20S/830 DIA NB FG WH	2 000	977252 00	Consult	393,75
IRC80, Flux équiv. CDM Elite 35W - 2700lm, gradation DALI (DIA), faisceau semi-intensif (MB), extensif (WB) ou très extensif (VWB), couvercle optique (FG), blanc (WH)				
ST770X 27S/827 DIA WB FG WH	2 750	977269 00	Consult	399,00
ST770X 27S/830 DIA MB FG WH	2 850	977276 00	Consult	399,00
ST770X 27S/840 DIA VWB FG WH	3 000	977283 00	Consult	399,00
IRC90 - 3000K, Flux équiv. CDM Elite 35W - 2700lm, gradation DALI (DIA), faisceau oval horizontal (OVL-H), blanc (WH)				
ST770X 27S/930 DIA OVL-H WH	2 700	977290 00	Consult	404,25
Champagne (CH), Flux équiv. CDM Elite 35W - 2700lm, gradation DALI (DIA), faisceau semi-intensif (MB), couvercle optique (FG), blanc (WH)				
ST770X 27S/CH DIA MB FG WH	2 750	977306 00	Consult	409,50
FreshMeat (FMT), Flux équiv. CDM Elite 35W - 2700lm, gradation DALI (DIA), faisceau semi-intensif (MB), couvercle optique (FG), blanc (WH)				
ST770X 27S/FMT DIA MB FG WH	2 700	977313 00	Consult	409,50
Frost (FR), Flux équiv. CDM Elite 35W - 2700lm, gradation DALI (DIA), faisceau semi-intensif (MB), couvercle optique (FG), blanc (WH)				
ST770X 27S/FR DIA MB FG WH	3 000	977320 00	Consult	409,50
Rosé (ROSE), Flux équiv. CDM Elite 35W - 2700lm, gradation DALI (DIA), faisceau semi-intensif (MB), couvercle optique (FG), blanc (WH)				
ST770X 27S/ROSE DIA MB FG WH	2 700	977351 00	Consult	409,50
IRC90 - 3000K, PremiumColor (PC930) ou PremiumWhite (PW930), F lux équiv. CDM Elite 35W - 2700lm, gradation DALI (DIA), faisceau semi-intensif (MB), couvercle optique (FG), noir (BK)				
ST770X 27S/PC930 DIA MB FG BK	2 700	977337 00	Consult	414,75
ST770X 27S/PW930 DIA MB FG BK	2 700	977344 00	Consult	414,75
IRC80, Flux équiv. CDM Elite 70W - 3900lm, non gradable (PSU), faisceau semi-intensif (MB), couvercle optique (FG), blanc (WH)				
ST770X 39S/830 DIA MB FG WH	3 850	977368 00	Consult	409,50
IRC90 - 3000K, Flux équiv. CDM Elite 70W - 3900lm, non gradable (PSU), faisceau oval horizontal (OVL-H), couvercle optique (FG), blanc (WH)				
ST770X 39S/930 DIA OVL-H WH	3 900	977375 00	Consult	409,50
IRC80, Flux équiv. CDM Elite 70W - 4900lm, non gradable (PSU), faisceau semi-intensif (MB), couvercle optique (FG), blanc (WH)				
ST770X 49S/830 DIA MB FG WH	4 900	977382 00	Consult	414,75

TrueFashion2 Projecteur

TrueFashion2 Mini ST705Ti

Garantie **5 ans** Catégorie Remise **C**

Désignation	Flux syst. (lm)	Code	Délai	Prix HT €
IRC90 - 3000 K, teinte PremiumColor (PC930), 2000 lm, non gradable (PSU), lentille 18° (CLM18), blanc (WH)				
ST705T LED20S/PC930 PSU CLM18 WH	1 700	412944 00	Consult	259,72

Désignation	Flux syst. (lm)	Code	Délai	Prix HT €
IRC90 - 3000 K, teinte PremiumWhite (PW930), 2000 lm, non gradable (PSU), lentille 18° (CLM18), blanc (WH), noir (BK)				
ST705T LED20S/PW930 PSU CLM18 BK	1 950	412692 00	Consult	259,72
ST705T LED20S/PW930 PSU CLM18 WH	1 950	412708 00	Consult	259,72
IRC90 - 3000 K, teinte PremiumWhite (PW930), 2000 lm, non gradable (PSU), lentille 30° (CLM30), blanc (WH), noir (BK)				
ST705T LED20S/PW930 PSU CLM30 BK	1 950	412906 00	Consult	259,72
ST705T LED20S/PW930 PSU CLM30 WH	1 950	412913 00	Consult	259,72
IRC90 - 3500 K, teinte PremiumWhite (PW935), 2000 lm, non gradable (PSU), lentille 18° (CLM18), noir (BK)				
ST705T LED20S/PW935 PSU CLM18 BK	2 000	412920 00	Consult	259,74
IRC90 - 4000 K, teinte PremiumWhite (PW940), 2000 lm, non gradable (PSU), lentille 18° (CLM18), blanc (WH)				
ST705T LED20S/PW940 PSU CLM18 WH	2 000	412937 00	Consult	259,74

TrueFashion2 Compact ST715Ti

Garantie **5 ans** Catégorie Remise **C**

Désignation	Flux syst. (lm)	Code	Délai	Prix HT €
IRC90 - 3000 K, teinte PremiumWhite (PW930), 2000 lm, non gradable (PSU), lentille Fashion Proof Optic 12° (FPO12), noir (BK), blanc (WH)				
ST715T LED20S/PW930 PSU FPO12 BK	2 200	412715 00	Consult	304,50
ST715T LED20S/PW930 PSU FPO12 WH	2 200	412722 00	Consult	304,50
IRC90 - 3000 K, teinte PremiumColor (PC930), 2700 lm, non gradable (PSU), lentille Fashion Proof Optic 24° (FPO24), blanc (WH)				
ST715T LED27S/PC930 PSU FPO24 WH	1 800	413002 00	Consult	326,55
IRC90 - 3000 K, teinte PremiumWhite (PW930), 2700 lm, non gradable (PSU), lentille Fashion Proof Optic 18° (FPO18), noir (BK), blanc (WH)				
ST715T LED27S/PW930 PSU FPO18 BK	2 700	412401 00	Consult	326,55
ST715T LED27S/PW930 PSU FPO18 WH	2 700	412982 00	Consult	326,55
IRC90 - 3000 K, teinte PremiumWhite (PW930), 2700 lm, non gradable (PSU), lentille Fashion Proof Optic 24° (FPO24), noir (BK), gris (SI), blanc (WH)				
ST715T LED27S/PW930 PSU FPO24 BK	2 700	412975 00	Consult	326,55
ST715T LED27S/PW930 PSU FPO24 SI	2 700	413033 00	Consult	326,55
IRC90 - 3000 K, teinte PremiumWhite (PW930), 2700 lm, non gradable (PSU), lentille Fashion Proof Optic 36° (FPO36), blanc (WH)				
ST715T LED27S/PW930 PSU FPO36 WH	2 700	960865 00	Consult	326,55
IRC90 - 3000 K, teinte PremiumWhite (PW930), 2700 lm, gradable DALI (PSD), lentille Fashion Proof Optic 24° (FPO24), noir (BK), gris (SI)				
ST715T LED27S/PW930 PSD FPO24 WH	2 200	412746 00	Consult	326,55
IRC90 - 3500 K, teinte PremiumWhite (PW935), 2700 lm, non gradable (PSU), lentille Fashion Proof Optic 24° (FPO24), noir (BK)				
ST715T LED27S/PW935 PSU FPO24 BK	2 700	413019 00	Consult	326,55
IRC90 - 4000 K, teinte PremiumWhite (PW940), 2700 lm, non gradable (PSU), lentille Fashion Proof Optic 24° (FPO24), blanc (WH)				
ST715T LED27S/PW940 PSU FPO24 WH	2 700	413026 00	Consult	326,55

TrueFashion2 Compact Accessoires

Garantie **1 an**
Nous consulter



GreenSpace Accent Mini Projecteur

GreenSpace Accent Mini Projecteur



Garantie 5 ans

Catégorie Remise B

Désignation	Flux syst. (lm)	Code	Délai	Prix HT €
IRC 80 - 3000K, flux équiv. CDM Elite 35W, non gradable (PSU), faisceau 24°, Noir (BK) ou Blanc (WH)				
ST315T LED27S/830 PSU FR24 WH	2 800	413453 00	Consult	173,25
ST315T LED27S/830 PSU FR24 BK	2 800	413446 00	Consult	173,25
IRC 80 - 3000K, flux équiv. CDM Elite 35W, non gradable (PSU), faisceau 36°, Noir (BK) ou Blanc (WH)				
ST315T LED27S/830 PSU FR36 BK	2 800	409067 00	Consult	173,25
IRC 80 - 2700K, flux équiv. CDM 70W, non gradable (PSU), faisceau 24°, Noir (BK) ou Blanc (WH)				
ST315T LED39S/827 PSU FR24 BK	3 900	965242 00	Consult	194,25
ST315T LED39S/827 PSU FR24 WH	3 900	965167 00	Consult	194,25
IRC 80 - 2700K, flux équiv. CDM 70W, non gradable (PSU), faisceau 36°, Noir (BK) ou Blanc (WH)				
ST315T LED39S/827 PSU FR36 BK	3 900	965259 00	Consult	194,25
ST315T LED39S/827 PSU FR36 WH	3 900	965174 00	Consult	194,25
IRC 80 - 3000K, flux équiv. CDM 70W, non gradable (PSU), faisceau 24°, Noir (BK) Blanc (WH) ou Gris (SI)				
ST315T LED39S/830 PSU FR24 BK	3 900	965211 00	Consult	194,25
ST315T LED39S/830 PSU FR24 SI	3 900	965280 00	Consult	194,25
ST315T LED39S/830 PSU FR24 WH	3 900	965129 00	Consult	194,25
IRC 80 - 3000K, flux équiv. CDM 70W, non gradable (PSU), faisceau 30°, Blanc (WH)				
ST315T LED39S/830 PSU FR30 WH	3 900	965136 00	Consult	194,25
IRC 80 - 3000K, flux équiv. CDM 70W, non gradable (PSU), faisceau 36°, Noir (BK) Blanc (WH) ou Gris (SI)				
ST315T LED39S/830 PSU FR36 BK	3 900	965228 00	Consult	194,25
ST315T LED39S/830 PSU FR36 WH	3 900	965143 00	Consult	194,25
ST315T LED39S/830 PSU FR36 SI	3 900	965297 00	Consult	194,25
IRC 80 - 3000K, flux équiv. CDM 70W, non gradable (PSU), faisceau 60°, Noir (BK) ou Blanc (WH)				
ST315T LED39S/830 PSU FR60 WH	3 900	965150 00	Consult	194,25
ST315T LED39S/830 PSU FR60 BK	3 900	965235 00	Consult	194,25
IRC 80 - 4000K, flux équiv. CDM 70W, non gradable (PSU), faisceau 24°, Noir (BK) ou Blanc (WH)				
ST315T LED39S/840 PSU FR24 BK	3 900	965266 00	Consult	194,25
ST315T LED39S/840 PSU FR24 WH	3 900	965181 00	Consult	194,25
IRC 80 - 4000K, flux équiv. CDM 70W, non gradable (PSU), faisceau 36°, Noir (BK) ou Blanc (WH)				
ST315T LED39S/840 PSU FR36 BK	3 900	965273 00	Consult	194,25
ST315T LED39S/840 PSU FR36 WH	3 900	965198 00	Consult	194,25

GreenSpace Accent Mini Projecteur FreshFood



Garantie 5 ans

Catégorie Remise B

Désignation	Flux syst. (lm)	Code	Délai	Prix HT €
Teinte FreshMeat (FMT), Flux équivalent CDM 35W, non gradable (PSU), faisceau 24°, Noir (BK)				
ST315T LED17S/FMT PSU FR24 BK	1 800	409081 00	Consult	164,85
Teinte Champagne (CH), Flux équivalent CDM 35W, non gradable (PSU), faisceau 24°, Noir (BK)				
ST315T LED27S/CH PSU FR24 BK	2 300	413439 00	Consult	194,25

GreenSpace Accent Mini Projecteur PremiumColor



Garantie 5 ans

Catégorie Remise B

Désignation	Flux syst. (lm)	Code	Délai	Prix HT €
IRC90 - 3000K, Teinte PremiumColor (PC930), Flux équivalent CDM 35W, non gradable (PSU), faisceau 12°, Noir (BK)				
ST315T LED20S/PC930 PSU FR12 BK	2 100	409203 00	Consult	164,85
Teinte Denim (DNM), Flux équivalent CDM 35W, non gradable (PSU), faisceau 24°, Noir (BK)				
ST315T LED27S/DNM PSU FR24 BK	2 100	409227 00	Consult	194,25
IRC90 - 3000K, Teinte PremiumColor (PC930), Flux équivalent CDM 35W, non gradable (PSU), faisceau 24°, blanc (WH)				
ST315T LED27S/PC930 PSU FR24 WH	2 100	409210 00	Consult	194,25

GreenSpace Accent Mini Projecteur PremiumWhite



Garantie 5 ans

Catégorie Remise B

Désignation	Flux syst. (lm)	Code	Délai	Prix HT €
IRC90 - 3000K, PremiumWhite (PW930), Flux équivalent CDM 35W, non gradable (PSU), faisceau 12°, Noir (BK), Blanc (WH)				
ST315T LED20S/PW930 PSU FR12 BK	2 300	409104 00	Consult	164,85
ST315T LED20S/PW930 PSU FR12 WH	2 300	409098 00	Consult	164,85
IRC90 - 3000K, PremiumWhite (PW930), Flux équivalent CDM 35W, non gradable (PSU), faisceau 18°, Noir (BK)				
ST315T LED27S/PW930 PSU FR18 BK	2 700	409111 00	Consult	194,25
IRC90 - 3000K, PremiumWhite (PW930), Flux équivalent CDM 35W, non gradable (PSU), faisceau 24°, Noir (BK), Blanc (WH)				
ST315T LED27S/PW930 PSU FR24 BK	2 700	409135 00	Consult	194,25
ST315T LED27S/PW930 PSU FR24 WH	2 700	409128 00	Consult	194,25
IRC90 - 3000K, PremiumWhite (PW930), Flux équivalent CDM 35W, gradable DALI (PSD), faisceau 24°, Noir (BK)				
ST315T LED27S/PW930 PSD FR24 BK	2 700	409142 00	Consult	264,60
IRC90 - 3000K, PremiumWhite (PW930), Flux équivalent CDM 35W, non gradable (PSU), faisceau 30°, Noir (BK)				
ST315T LED27S/PW930 PSU FR30 BK	2 700	409159 00	Consult	194,25
IRC90 - 3000K, PremiumWhite (PW930), Flux équivalent CDM 35W, non gradable (PSU), faisceau 36°, Noir (BK)				
ST315T LED27S/PW930 PSU FR36 BK	2 700	409166 00	Consult	194,25
IRC90 - 3000K, PremiumWhite (PW930), Flux équivalent CDM 35W, non gradable (PSU), faisceau 60°, Noir (BK)				
ST315T LED27S/PW930 PSU FR60 BK	2 700	409173 00	Consult	194,25
IRC90 - 3500K, PremiumWhite (PW935), Flux équivalent CDM 35W, non gradable (PSU), faisceau 24°, Noir (BK)				
ST315T LED27S/PW935 PSU FR24 BK	2 700	409180 00	Consult	194,25
IRC90 - 4000K, PremiumWhite (PW940), Flux équivalent CDM 35W, non gradable (PSU), faisceau 24°, Blanc (WH)				
ST315T LED27S/PW940 PSU FR24 WH	2 700	409197 00	Consult	194,25

GreenSpace Accent Projecteur gen2

Nouveauté

GreenSpace Accent Projecteur gen2



Garantie 5 ans

Catégorie Remise B

Désignation	Flux syst. (lm)	Code	Délai	Prix HT €
Rosé (ROSE), Flux 1900lm, non gradable (PSU), Faisceau semi-intensif (MB) ou haute réflexion semi-intensif (HMB), Noir (BK) ou Blanc (WH)				
ST321T LED19S/ROSE PSU HMB FG BK	1 900	971847 00	Consult	199,50
ST321T LED19S/ROSE PSU MB FG WH	1 900	971823 00	Consult	194,25
FreshMeat (FMT), Flux 1900lm, non gradable (PSU), Faisceau semi-intensif (MB) ou haute réflexion semi-intensif (HMB), Noir (BK) ou Blanc (WH)				
ST321T LED19S/FMT PSU HMB FG BK	1 900	971861 00	Consult	199,50
ST321T LED19S/FMT PSU MB FG WH	1 900	971854 00	Consult	194,25
IRC90 - 3000K, PremiumWhite (PW930), Flux 2000lm, non gradable (PSU), Faisceau intensif (NB) ou haute réflexion intensif (HNB), Noir (BK)				
ST321T LED20S/PW930 PSU HNB BK	2 000	971885 00	Consult	199,50
ST321T LED20S/PW930 PSU NB BK	2 000	971878 00	Consult	194,25
IRC80 - 2700K, Flux 2700lm, non gradable (PSU), Faisceau semi-intensif (MB) ou haute réflexion semi-intensif (HMB), Argent (SI)				
ST321T LED27S/827 PSU HMB SI	2 700	971908 00	Consult	199,50
ST321T LED27S/827 PSU MB SI	2 700	971892 00	Consult	194,25
IRC80 - 3000K, Flux 2700lm, non gradable (PSU), Faisceau extensif (WB) ou haute réflexion extensif (HWB), Noir (BK)				
ST321T LED27S/830 PSU HWB BK	2 700	971922 00	Consult	199,50
ST321T LED27S/830 PSU WB BK	2 700	971915 00	Consult	194,25
IRC80 - 4000K, Flux 2700lm, gradation DALI et VLC (DIA-VLC), Faisceau très extensif (VWB) ou haute réflexion très extensif (HVWB), Noir (BK)				
ST321T LED27S/840 DIA-VLC HVWB BK	2 700	971946 00	Consult	262,50
ST321T LED27S/840 DIA-VLC VWB BK	2 700	971939 00	Consult	257,25
Champagne (CH), Flux 2700lm, non gradable (PSU), Faisceau Oval-Horizontal (OVL-H) ou haute réflexion Oval-Horizontal (HOVL-H), Blanc (WH)				
ST321T LED27S/CH PSU HOVL-H WH	2 700	972004 00	Consult	199,50
ST321T LED27S/CH PSU OVL-H WH	2 700	971991 00	Consult	194,25
FreshMeat (FMT), Flux 2700lm, non gradable (PSU), Faisceau semi-intensif (MB) ou haute réflexion semi-intensif (HMB), Blanc (WH)				
ST321T LED27S/FMT PSU HMB FG WH	2 700	972028 00	Consult	199,50
ST321T LED27S/FMT PSU MB FG WH	2 700	972011 00	Consult	194,25
Rosé (ROSE), Flux 2700lm, non gradable (PSU), Faisceau semi-intensif (MB) ou haute réflexion semi-intensif (HMB), Blanc (WH)				
ST321T LED27S/ROSE PSU HMB FG WH	2 700	972042 00	Consult	199,50
ST321T LED27S/ROSE PSU MB FG WH	2 700	972035 00	Consult	194,25



Solutions UVC

Luminaires résidentiels

Gestion de l'éclairage

Luminaires Intérieurs

Luminaires Extérieurs

Lampes LED

Lampes Conventionnelles

Appareillages

www.philips.fr/eclairage

Désignation	Flux syst. (lm)	Code	Délai	Prix HT €
Frost (FR), Flux 2700lm, non gradable (PSU), Faisceau semi-intensif (MB) ou haute réflexion semi-intensif (HMB), Blanc (WH)				
ST321T LED27S/FR PSU HMB FG WH	2 700	972066 00	Consult	199,50
ST321T LED27S/FR PSU MB FG WH	2 700	972059 00	Consult	194,25
IRC90 - 3000K, PremiumColor (PC930), Flux 2700lm, non gradable (PSU), Faisceau semi-intensif (MB) ou haute réflexion semi-intensif (HMB), Noir (BK)				
ST321T LED27S/PC930 PSU HMB BK	2 700	971984 00	Consult	199,50
ST321T LED27S/PC930 PSU MB BK	2 700	971977 00	Consult	194,25
IRC90 - 3000K, PremiumWhite (PW930), Flux 2700lm, non gradable (PSU), Faisceau semi-intensif (MB) ou haute réflexion semi-intensif (HMB), Noir (BK)				
ST321T LED27S/PW930 PSU HMB BK	2 700	971960 00	Consult	199,50
ST321T LED27S/PW930 PSU MB BK	2 700	971953 00	Consult	194,25
IRC80 - 3000K, Flux 3900lm, non gradable (PSU), Faisceau semi-intensif (MB) ou haute réflexion semi-intensif (HMB), Noir (BK)				
ST321T LED39S/830 PSU HMB BK	3 900	972080 00	Consult	204,75
ST321T LED39S/830 PSU MB BK	3 900	972073 00	Consult	199,50
IRC90 - 3000K, PremiumWhite (PC930), Flux 2700lm, gradation DALI et VLC (DIA-VLC), Faisceau extensif (WB) ou haute réflexion extensif (HWB), Noir (BK)				
ST321T LED39S/PW930 DIA-VLC HWB BK	3 900	972103 00	Consult	267,75
ST321T LED39S/PW930 DIA-VLC WB BK	3 900	972097 00	Consult	262,50
IRC80 - 3000K, Flux 4900lm, non gradable (PSU), Faisceau semi-intensif (MB) ou haute réflexion semi-intensif (HMB), Noir (BK)				
ST321T LED49S/830 PSU HMB BK	4 900	972127 00	Consult	215,25
ST321T LED49S/830 PSU MB BK	4 900	972110 00	Consult	210,00

Nouveauté



GreenSpace Accent Projecteur gen2 pour rail Maxos Fusion



Garantie **5 ans** Catégorie Remise **B**

Désignation	Flux syst. (lm)	Code	Délai	Prix HT €
IRC80 - 3000K, Flux 2700lm, non gradable (PSU), Faisceau extensif (WB) ou haute réflexion extensif (HWB), Blanc (WH)				
ST321S LED27S/830 PSU HWB WH		972141 00	Consult	199,50
ST321S LED27S/830 PSU WB WH		972134 00	Consult	194,25
IRC90 - 3000K, PremiumColor (PC930), Flux 2700lm, non gradable (PSU), Faisceau semi-intensif (MB) ou haute réflexion semi-intensif (HMB), Argent (SI)				
ST321S LED27S/PC930 PSU HMB SI		972189 00	Consult	199,50
ST321S LED27S/PC930 PSU MB SI		972172 00	Consult	194,25
IRC90 - 3000K, PremiumWhite (PW930), Flux 2700lm, non gradable (PSU), Faisceau semi-intensif (MB) ou haute réflexion semi-intensif (HMB), Noir (BK)				
ST321S LED27S/PW930 PSU HMB BK		972165 00	Consult	199,50
ST321S LED27S/PW930 PSU MB BK		972158 00	Consult	194,25

Nouveauté



GreenSpace Accent Double Projecteurs gen2 pour rail CoreLine



Garantie **5 ans** Catégorie Remise **B**

Désignation	Flux syst. (lm)	Code	Délai	Prix HT €
IRC80 - 3000K, Flux 2700lm, non gradable (PSU), Faisceau semi-intensif (MB) ou extensif (WB), Blanc (WH)				
ST321Y LED27S/830 PSU MB WH		974954 00	Consult	504,00
IRC80 - 4000K, Flux 2700lm, non gradable (PSU), Faisceau semi-intensif (MB) ou extensif (WB), Blanc (WH)				
ST321Y LED27S/840 PSU WB WH		974961 00	Consult	504,00
IRC90 - 3000K, PremiumWhite (PW930), Flux 2700lm, gradation DALI (DIA-VLC), Faisceau semi-intensif (MB), Blanc (WH)				
ST321Y LED27S/PW930 DIA-VLC MB WH		974978 00	Consult	546,00
IRC80 - 3000K, Flux 3900lm, gradation DALI (DIA-VLC), Faisceau semi-intensif (MB), Blanc (WH)				
ST321Y LED39S/830 DIA-VLC MB WH		974985 00	Consult	556,50
IRC80 - 4000K, Flux 3900lm, non gradable (PSU), Faisceau semi-intensif (MB) ou extensif (WB), Blanc (WH)				
ST321Y LED39S/840 PSU WB WH		974992 00	Consult	514,50
IRC90 - 3000K, PremiumWhite (PW930), Flux 3900lm, non gradable (PSU), Faisceau semi-intensif (MB) ou extensif (WB), Blanc (WH)				
ST321Y LED39S/PW930 PSU MB WH		975005 00	Consult	519,75
IRC80 - 3000K, Flux 4900lm, gradation DALI (DIA-VLC), Faisceau semi-intensif (MB), Blanc (WH)				
ST321Y LED49S/830 DIA-VLC MB WH		975012 00	Consult	567,00
IRC80 - 4000K, Flux 4900lm, non gradable (PSU), Faisceau extensif (WB), Blanc (WH)				
ST321Y LED49S/840 PSU WB WH		975029 00	Consult	525,00

GreenSpace Accent Projecteur gen2 Accessoires



Garantie **1 an** Catégorie Remise **C**

Désignation	Flux syst. (lm)	Code	Délai	Prix HT €
Réducteur de faisceau asymétrique noir (BK) ou blanc (WH)				
ST640Z SK BK	na	259863 00	Consult	26,85
ST640Z SK WH	na	259894 00	Consult	26,85

StoreFit Projecteur



StoreFit Projecteur

Garantie **5 ans** Catégorie Remise **B**

Désignation	Code	Délai	Prix HT €
Flux 2500lm, 3000K, non gradable (PSU), Faisceau semi-intensif (MB), Noir (BK) ou blanc (WH)			
ST210T LED25S/830 PSU MB BK	968304 00	Consult	132,30
ST210T LED25S/830 PSU MB WH	968274 00	Consult	132,30
Flux 2500lm, 3000K, non gradable (PSU), Faisceau extensif (WB), Noir (BK) ou blanc (WH)			
ST210T LED25S/830 PSU WB BK	968311 00	Consult	132,30
ST210T LED25S/830 PSU WB WH	968281 00	Consult	132,30
Flux 2700lm, 4000K, non gradable (PSU), Faisceau semi-intensif (MB), Noir (BK) ou blanc (WH)			
ST210T LED27S/840 PSU MB BK	968427 00	Consult	138,60
ST210T LED27S/840 PSU MB WH	968397 00	Consult	138,60
Flux 2700lm, 4000K, non gradable (PSU), Faisceau extensif (WB), Noir (BK) ou blanc (WH)			
ST210T LED27S/840 PSU WB BK	968434 00	Consult	138,60
ST210T LED27S/840 PSU WB WH	968403 00	Consult	138,60
Flux 3900lm, 3000K, non gradable (PSU), Faisceau semi-intensif (MB), Noir (BK) ou blanc (WH)			
ST210T LED39S/830 PSU MB BK	968366 00	Consult	147,00
ST210T LED39S/830 PSU MB WH	968335 00	Consult	147,00
Flux 3900lm, 3000K, non gradable (PSU), Faisceau extensif (WB), Noir (BK) ou blanc (WH)			
ST210T LED39S/830 PSU WB BK	968373 00	Consult	147,00
ST210T LED39S/830 PSU WB WH	968342 00	Consult	147,00
Flux 3900lm, 4000K, non gradable (PSU), Faisceau semi-intensif (MB), Noir (BK) ou blanc (WH)			
ST210T LED39S/840 PSU MB BK	968489 00	Consult	147,00
ST210T LED39S/840 PSU MB WH	968458 00	Consult	147,00
Flux 3900lm, 4000K, non gradable (PSU), Faisceau extensif (WB), Noir (BK) ou blanc (WH)			
ST210T LED39S/840 PSU WB BK	968496 00	Consult	147,00
ST210T LED39S/840 PSU WB WH	968465 00	Consult	147,00

Nouveauté



Storefit Double Projecteurs pour rail CoreLine

Garantie **5 ans** Catégorie Remise **B**

Désignation	Flux syst. (lm)	Code	Délai	Prix HT €
Flux 1 900lm, FreshMeat (FMT), Non gradable (PSU), faisceau semi-intensif (MB), Blanc (WH)				
ST210Y LED19S/FMT PSU MB WH		973193 00	Consult	315,00
Flux 1 900lm, FreshMeat (FMT), Gradation DALI (DIA), faisceau semi-intensif (MB), Blanc (WH)				
ST210Y LED19S/FMT DIA MB WH		973209 00	Consult	420,00
Flux 2700lm, 3000K ou 4000K, Non gradable (PSU), faisceau semi-intensif (MB), Blanc (WH)				
ST210Y LED27S/830 PSU MB WH		973216 00	Consult	283,50
Flux 2700lm, 3000K ou 4000K, Gradation DALI (DIA), faisceau semi-intensif (MB), Blanc (WH)				
ST210Y LED27S/830 DIA MB WH		973223 00	Consult	388,50
Flux 2700lm, 3000K ou 4000K, Non gradable (PSU), faisceau semi-intensif (MB), Blanc (WH)				
ST210Y LED27S/840 PSU MB WH		973230 00	Consult	283,50
Flux 2700lm, 3000K ou 4000K, Gradation DALI (DIA), faisceau semi-intensif (MB), Blanc (WH)				
ST210Y LED27S/840 DIA MB WH		973247 00	Consult	388,50
Flux 2700lm, PremiumWhite (PW930), Non gradable (PSU), faisceau semi-intensif (MB), Blanc (WH)				
ST210Y LED27S/PW930 PSU MB WH		973254 00	Consult	315,00
Flux 2700lm, PremiumWhite (PW930), Gradation DALI (DIA), faisceau semi-intensif (MB), Blanc (WH)				
ST210Y LED27S/PW930 DIA MB WH		973261 00	Consult	420,00
Flux 3900lm, 3000K ou 4000K, Non gradable (PSU), faisceau semi-intensif (MB), Blanc (WH)				
ST210Y LED39S/830 PSU MB WH		973278 00	Consult	346,50
ST210Y LED39S/840 PSU MB WH		973292 00	Consult	346,50
Flux 3900lm, 3000K ou 4000K, Gradation DALI (DIA), faisceau semi-intensif (MB), Blanc (WH)				
ST210Y LED39S/830 DIA MB WH		973285 00	Consult	451,50
ST210Y LED39S/840 DIA MB WH		973308 00	Consult	451,50
Flux 3900lm, PremiumWhite (PW930), Non gradable (PSU), faisceau semi-intensif (MB), Blanc (WH)				
ST210Y LED39S/PW930 PSU MB WH		973315 00	Consult	367,50
Flux 3900lm, PremiumWhite (PW930), Gradation DALI (DIA), faisceau semi-intensif (MB), Blanc (WH)				
ST210Y LED39S/PW930 DIA MB WH		973322 00	Consult	472,50



CoreLine Projecteur gen2

Nouveauté



CoreLine Projecteur Gen2

Garantie 5 ans

Catégorie Remise A

Désignation	Flux syst. (lm)	Code	Délai	Prix HT €
IRC>90, faisceau 38°, non gradable, finition Noir mat (BK) ou Blanc mat (WH)				
ST151T LED30S/930 WB BK		528598 99	Consult	78,75
ST151T LED30S/930 WB WH		528611 99	Consult	78,75
ST151T LED30S/940 WB BK		528604 99	Consult	78,75
ST151T LED30S/940 WB WH		528628 99	Consult	78,75
IRC>90, faisceau 25°, non gradable, finition Noir mat (BK) ou Blanc mat (WH)				
ST151T LED30S/930 MB BK		528550 99	Consult	78,75
ST151T LED30S/930 MB WH		528574 99	Consult	78,75
ST151T LED30S/940 MB BK		528567 99	Consult	78,75
ST151T LED30S/940 MB WH		528581 99	Consult	78,75


Solutions
UVCLuminaires
résidentielsGestion de
l'éclairageLuminaires
IntérieursLuminaires
ExtérieursLampes
LEDLampes
Conventionnelles

Appareillages

www.philips.fr/eclairage



Rail 3 Allumages



Rail 3 Allumages

Garantie **1 an**Catégorie Remise **C**

Désignation	Code	Délai	Prix HT
-------------	------	-------	---------

Rail couleur Blanche (WH), longueurs 1, 2, 3 ou 4 mètres

RCS750 3C L1000 WH (XTS4100-3)	381107 00	Consult	56,82
RCS750 3C L2000 WH (XTS4200-3)	381114 00	<1Sem	102,84
RCS750 3C L3000 WH (XTS4300-3)	381121 00	Consult	144,61
RCS750 3C L4000 WH (XTS4400-3)	381138 00	Consult	184,24

Rail Aluminium (ALU), longueurs 1, 2, 3 ou 4 mètres

RCS750 3C L1000 ALU (XTS4100-1)	381060 00	Consult	56,82
RCS750 3C L2000 ALU (XTS4200-1)	381077 00	Consult	102,84
RCS750 3C L3000 ALU (XTS4300-1)	381084 00	Consult	144,61
RCS750 3C L4000 ALU (XTS4400-1)	381091 00	4 Sem	184,24

Rail couleur Noire (BK), longueurs 1, 2, 3 ou 4 mètres

RCS750 3C L1000 BK (XTS4100-2)	798516 00	<1Sem	56,82
RCS750 3C L2000 BK (XTS4200-2)	798523 00	<1Sem	102,84
RCS750 3C L3000 BK (XTS4300-2)	798530 00	Consult	144,61
RCS750 3C L4000 BK (XTS4400-2)	798547 00	Consult	184,24

Rail 3 Allumages Accessoires



Alimentation centrale

Garantie **1 an**Catégorie Remise **C**

Désignation	Code	Délai	Prix HT
-------------	------	-------	---------

Finition blanche ou noire

ZRS750 CPS WH (XTS14-3)	381220 99	Consult	58,95
ZRS750 CPS BK (XTS14-2)	141558 99	4 Sem	58,95



Alimentation d'extrémité

Garantie **1 an**Catégorie Remise **C**

Désignation	Code	Délai	Prix HT
-------------	------	-------	---------

Détrompeur à gauche EPSL, couleur de finition blanche WH ou noire BK

ZRS750 EPSL WH (XTS12-3+41-3)	381169 99	4 Sem	24,66
ZRS750 EPSL BK (XTS12-2+41-2)	141480 99	<1Sem	24,66

Détrompeur à droite EPSR, couleur de finition blanche WH ou noire BK

ZRS750 EPSR (XTS11-3+41-3)	381145 99	4 Sem	24,66
ZRS750 EPSR (XTS11-2+41-2)	141497 99	4 Sem	24,66



Capot d'extrémité

Garantie **1 an**Catégorie Remise **C**

Désignation	Code	Délai	Prix HT
-------------	------	-------	---------

Finition blanche (WH)

ZRS750 EP WH (XTS41-3)	381244 99	4 Sem	3,39
------------------------	-----------	-------	-------------

Finition noire (BK)

ZRS750 EP BK (XTS41-2)	141503 99	<1Sem	3,39
------------------------	-----------	-------	-------------



Raccord en croix

Garantie **1 an**Catégorie Remise **C**

Désignation	Code	Délai	Prix HT
-------------	------	-------	---------

Finition blanche WH

ZRS750 CPX WH (XTS38-3)	381343 99	4 Sem	105,00
-------------------------	-----------	-------	---------------



Coude 90°

Garantie **1 an**Catégorie Remise **C**

Désignation	Code	Délai	Prix HT
-------------	------	-------	---------

Détrompeur intérieur au coude, couleur de finition blanche WH ou noire BK

ZRS750 CCPI WH (XTS34-3)	381268 99	4 Sem	60,02
ZRS750 CCPI BK (XTS34-2)	141534 99	4 Sem	60,02

Désignation	Code	Délai	Prix HT
-------------	------	-------	---------

Détrompeur extérieur au coude, couleur de finition blanche WH ou noire BK

ZRS750 CCPE WH (XTS35-3)	381282 99	4 Sem	60,02
ZRS750 CCPE BK (XTS35-2)	141527 99	4 Sem	60,02



Raccord en T

Garantie **1 an**Catégorie Remise **C**

Désignation	Code	Délai	Prix HT
-------------	------	-------	---------

Détrompeur à droite, finition blanche WH ou noire BK

ZRS750 TCPR WH (XTS36-3)	381305 99	4 Sem	81,43
ZRS750 TCPR BK (XTS36-2)	141541 99	4 Sem	81,43

Détrompeur à gauche, finition blanche WH

ZRS750 TCPL WH (XTS39-3)	381329 99	4 Sem	81,43
--------------------------	-----------	-------	--------------



Coude articulé

Garantie **1 an**Catégorie Remise **C**

Désignation	Code	Délai	Prix HT
-------------	------	-------	---------

Finition Blanche WH

ZRS750 ACP WH (XTS24-3)	381367 99	4 Sem	86,78
-------------------------	-----------	-------	--------------



Raccord souple

Garantie **1 an**Catégorie Remise **C**

Désignation	Code	Délai	Prix HT
-------------	------	-------	---------

Finition blanche WH ou noire BK

ZRS750 CPF WH (XTS23-3)	381206 99	4 Sem	94,31
ZRS750 CPF BK (XTS23-2)	798554 99	4 Sem	94,31



Raccord droit

Garantie **1 an**Catégorie Remise **C**

Désignation	Code	Délai	Prix HT
-------------	------	-------	---------

Finition blanche WH ou noire BK

ZRS750 ICP WH (XTS21-3)	381183 99	<1Sem	14,37
ZRS750 ICP BK (XTS21-2)	141510 99	<1Sem	14,37



Pince renforcée de suspension

Garantie **1 an**Catégorie Remise **C**

Désignation	Code	Délai	Prix HT
-------------	------	-------	---------

Pince renforcée de suspension

ZRS700 SPCL ALU SUSP CLAMP L (SKB18-1)	325309 99	Consult	16,63
--	-----------	---------	--------------



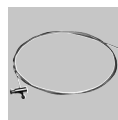
Pince de fixation

Garantie **1 an**Catégorie Remise **C**

Désignation	Code	Délai	Prix HT
-------------	------	-------	---------

Pince de Fixation

ZRS700 SPC ALU SUSP CLAMP (SKB16-1)	325279 99	<1Sem	5,60
-------------------------------------	-----------	-------	-------------




Câble de suspension

Garantie **1 an**Catégorie Remise **C**

Désignation	Code	Délai	Prix HT
-------------	------	-------	---------

Câble aluminium recoupable 1,5 mètres

ZRS700 SMS SUSP SET L1500 (SKB34-1)	149882 99	4 Sem	13,30
-------------------------------------	-----------	-------	--------------



Profil de fermeture

Garantie **1 an**Catégorie Remise **C**

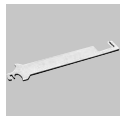
Désignation	Code	Délai	Prix HT
Finition blanche WH			
ZRS750 CS WH (XTSP11-3)	149844 99	Consult	8,93



Fixation à vis

Garantie **1 an**Catégorie Remise **C**


Désignation	Code	Délai	Prix HT
Fixation à vis			
ZRS700 SCP ALU SUSP CLAMP (SKB12-1)	149851 99	Consult	5,58
ZRS700 SCP WH SUSP CLAMP (SKB12-3)	149868 99	Consult	5,58



Clé pour rail

A commander impérativement en cas de découpe du railGarantie **1 an**Catégorie Remise **C**

Désignation	Code	Délai	Prix HT
Clé pour rail			
ZCS750 TRACK WIRE BENDING TOOL (XTSV12)	380731 99	4 Sem	31,10



Fixation patère

Garantie **1 an**Catégorie Remise **C**

Désignation	Code	Délai	Prix HT
Fixation patère			
ZRS750 3C BA GR (GA70-1)	074183 99	4 Sem	36,44
ZRS750 3C BA BK (GA70-2)	074626 99	Consult	36,44
ZRS750 3C BA WH (GA70-3)	147154 99	4 Sem	36,44

Rail Dali 3 Allumages



Rail Dali

Garantie **1 an**Catégorie Remise **C**

Désignation	Code	Délai	Prix HT
-------------	------	-------	---------

Rail Dali Fixé ou Suspendu - couleur Blanche (WH), longueurs 1, 2, 3, 4 mètres

RCS750 5C6 L1000 WH (XTSC6100-3)	065402 00	Consult	70,72
RCS750 5C6 L2000 WH (XTSC6200-3)	065372 00	Consult	130,71
RCS750 5C6 L3000 WH (XTSC6300-3)	065341 00	Consult	180,00
RCS750 5C6 L4000 WH (XTSC6400-3)	065310 00	Consult	228,16

Rail Dali Fixé ou Suspendu - couleur Aluminium (ALU), longueurs 1, 2, 3, 4 mètres

RCS750 5C6 L1000 ALU (XTSC6100-1)	065389 00	Consult	70,72
RCS750 5C6 L2000 ALU (XTSC6200-1)	065358 00	Consult	130,71
RCS750 5C6 L3000 ALU (XTSC6300-1)	065327 00	Consult	180,00
RCS750 5C6 L4000 ALU (XTSC6400-1)	065297 00	Consult	228,16

Rail Dali Fixé ou Suspendu - couleur Noir (BK), longueurs 1, 2, 3, 4 mètres

RCS750 5C6 L1000 BK (XTSC6100-2)	065396 00	Consult	70,72
RCS750 5C6 L2000 BK (XTSC6200-2)	065365 00	Consult	130,71
RCS750 5C6 L3000 BK (XTSC6300-2)	065334 00	Consult	180,00
RCS750 5C6 L4000 BK (XTSC6400-2)	065303 00	Consult	228,16

Rail Dali Encastré - couleur Blanche (WH), longueurs 1, 2, 3, 4 mètres

RBS750 5C6 L1000 WH (XTSCF6100-3)	065525 00	Consult	77,14
RBS750 5C6 L2000 WH (XTSCF6200-3)	065495 00	Consult	143,54
RBS750 5C6 L3000 WH (XTSCF6300-3)	065464 00	Consult	197,09
RBS750 5C6 L4000 WH (XTSCF6400-3)	065433 00	Consult	251,71

Rail Dali Encastré - couleur Aluminium (ALU), longueurs 1, 2, 3, 4 mètres

RBS750 5C6 L1000 ALU (XTSCF6100-1)	065501 00	Consult	77,14
RBS750 5C6 L2000 ALU (XTSCF6200-1)	065471 00	Consult	143,54
RBS750 5C6 L3000 ALU (XTSCF6300-1)	065440 00	Consult	197,09
RBS750 5C6 L4000 ALU (XTSCF6400-1)	065419 00	Consult	251,71

Rail Dali Encastré - couleur Noir (BK), longueurs 1, 2, 3, 4 mètres

RBS750 5C6 L1000 BK (XTSCF6100-2)	065518 00	Consult	77,16
RBS750 5C6 L2000 BK (XTSCF6200-2)	065488 00	Consult	143,54
RBS750 5C6 L3000 BK (XTSCF6300-2)	065457 00	Consult	197,09
RBS750 5C6 L4000 BK (XTSCF6400-2)	065426 00	Consult	251,71

Rail Dali 3 Allumages Accessoires



Coude 90°

Garantie **1 an**Catégorie Remise **C**

Désignation	Code	Délai	Prix HT
Détrompeur extérieur au coude			
ZCS750 5C6 CCPE BK (XTSC635-2)	065693 99	4 Sem	84,65
ZCS750 5C6 CCPE GR (XTSC635-1)	065686 99	4 Sem	84,65
ZCS750 5C6 CCPE WH (XTSC635-3)	065709 99	4 Sem	84,65

Détrompeur intérieur au coude

ZCS750 5C6 CCPI BK (XTSC634-2)	065662 99	4 Sem	84,65
ZCS750 5C6 CCPI GR (XTSC634-1)	065655 99	Consult	84,62
ZCS750 5C6 CCPI WH (XTSC634-3)	065679 99	4 Sem	84,65



Raccord droit

Garantie **1 an**Catégorie Remise **C**

Désignation	Code	Délai	Prix HT
Raccord droit			
ZCS750 5C6 IPC BK (XTSC621-2)	065631 99	4 Sem	26,83
ZCS750 5C6 IPC GR (XTSC621-1)	065624 99	4 Sem	26,83
ZCS750 5C6 IPC WH (XTSC621-3)	065648 99	4 Sem	26,83



Alimentation Centrale

Garantie **1 an**Catégorie Remise **C**

Désignation	Code	Délai	Prix HT
Alimentation Centrale			
ZCS750 5C6 MPS BK (XTSC614-2)	065600 99	4 Sem	84,65
ZCS750 5C6 MPS GR (XTSC614-1)	065594 99	4 Sem	84,65
ZCS750 5C6 MPS WH (XTSC614-3)	065617 99	Consult	84,65



Alimentation d'extrémité

Garantie **1 an**Catégorie Remise **C**

Désignation	Code	Délai	Prix HT
Détrompeur à droite SR			
ZCS750 5C6 EPSR BK (XTSC611-2)	065549 99	4 Sem	37,51
ZCS750 5C6 EPSR GR (XTSC611-1)	065532 99	4 Sem	37,51
ZCS750 5C6 EPSR WH (XTSC611-3)	065556 99	4 Sem	37,51

Détrompeur à gauche SL

ZCS750 5C6 EPSL BK (XTSC612-2)	065570 99	4 Sem	37,51
ZCS750 5C6 EPSL GR (XTSC612-1)	065563 99	4 Sem	37,51
ZCS750 5C6 EPSL WH (XTSC612-3)	065587 99	4 Sem	37,51



Capot d'extrémité

Garantie **1 an**Catégorie Remise **C**

Désignation	Code	Délai	Prix HT
Finition blanche (WH)			
ZRS750 EP WH (XTS41-3)	381244 99	4 Sem	3,39
Finition noire (BK)			
ZRS750 EP BK (XTS41-2)	141503 99	<1Sem	3,39



Raccord en T

Garantie **1 an**Catégorie Remise **C**

Désignation	Code	Délai	Prix HT
Détrompeur extérieur, à gauche			
ZCS750 5C6 TCPL BK (XTSC639-2)	065785 99	4 Sem	153,17
ZCS750 5C6 TCPL GR (XTSC639-1)	065778 99	4 Sem	153,17
ZCS750 5C6 TCPL WH (XTSC639-3)	065792 99	4 Sem	153,17
Détrompeur intérieur, à gauche			
ZCS750 5C6 TCPLI BK (XTSC637-2)	065754 99	4 Sem	130,69
ZCS750 5C6 TCPLI GR (XTSC637-1)	065747 99	Consult	130,69
ZCS750 5C6 TCPLI WH (XTSC637-3)	065761 99	Consult	130,69

Solutions
UV-CLuminaires
résidentielsGestion de
l'éclairageLuminaires
IntérieursLuminaires
ExtérieursLampes
LEDLampes
Conventionnelles

Appareillages

www.philips.fr/eclairage

Solutions
UVC

Désignation	Code	Délai	Prix HT €
Détrompeur extérieur, à droite			
ZCS750 5C6 TCPRE BK (XTSC636-2)	065723 99	4 Sem	130,69
ZCS750 5C6 TCPRE GR (XTSC636-1)	065716 99	4 Sem	130,69
ZCS750 5C6 TCPRE WH (XTSC636-3)	065730 99	4 Sem	130,69
Détrompeur intérieur, à droite			
ZCS750 5C6 TCPRI BK (XTSC640-2)	065815 99	4 Sem	130,69
ZCS750 5C6 TCPRI GR (XTSC640-1)	065808 99	Consult	130,69
ZCS750 5C6 TCPRI WH (XTSC640-3)	065822 99	Consult	130,69

Luminaires
résidentiels**Raccord en croix**Garantie **1 an**Catégorie Remise **C**

Désignation	Code	Délai	Prix HT €
-------------	------	-------	--------------

Raccord en croix			
ZCS750 5C6 XCP BK (XTSC638-2)	065846 99	4 Sem	170,34
ZCS750 5C6 XCP GR (XTSC638-1)	065839 99	4 Sem	170,34
ZCS750 5C6 XCP WH (XTSC638-3)	065853 99	Consult	170,31

Gestion de
l'éclairage**Pince renforcée de suspension**Garantie **1 an**Catégorie Remise **C**

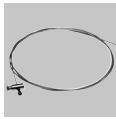
Désignation	Code	Délai	Prix HT €
-------------	------	-------	--------------

Pince renforcée de suspension			
ZRS700 SPCL ALU SUSP CLAMP L (SKB18-1)	325309 99	Consult	16,63

Luminaires
Intérieurs**Pince de fixation**Garantie **1 an**Catégorie Remise **C**


Désignation	Code	Délai	Prix HT €
-------------	------	-------	--------------

Pince de Fixation			
ZRS700 SPC ALU SUSP CLAMP (SKB16-1)	325279 99	<1Sem	5,60

Luminaires
Extérieurs**Câble de suspension**Garantie **1 an**Catégorie Remise **C**

Désignation	Code	Délai	Prix HT €
-------------	------	-------	--------------

Câble aluminium recoupable 1,5 mètres			
ZRS700 SMS SUSP SET L1500 (SKB34-1)	149882 99	4 Sem	13,30

Lampes
LED**Profil de fermeture**Garantie **1 an**Catégorie Remise **C**

Désignation	Code	Délai	Prix HT €
-------------	------	-------	--------------

Finition blanche WH			
ZRS750 CS WH (XTSP11-3)	149844 99	Consult	8,93

Lampes
Conventionnelles**Fixation à vis**Garantie **1 an**Catégorie Remise **C**

Désignation	Code	Délai	Prix HT €
-------------	------	-------	--------------

Fixation à vis			
ZRS700 SCP ALU SUSP CLAMP (SKB12-1)	149851 99	Consult	5,58
ZRS700 SCP WH SUSP CLAMP (SKB12-3)	149868 99	Consult	5,58

Appareillages

**Clé pour rail****A commander impérativement en cas de découpe du rail**Garantie **1 an**Catégorie Remise **C**

Désignation	Code	Délai	Prix HT €
-------------	------	-------	--------------

Clé pour rail			
ZCS750 TRACK WIRE BENDING TOOL (XTSV12)	380731 99	4 Sem	31,10

www.philips.fr/eclairage



Suspension Custom Create



Suspension Custom Create Bell

interact ready.

Garantie 5 ans

Catégorie Remise B

Désignation	Flux syst. (lm)	Code	Délai	Prix HT €
IRC 80, flux équivalent CDM 70W, 3000K ou 4000K, non gradable (PSU), faisceau 21° (MB) ou 34° (WB)				
PT520T LED49S/830 PSU MB BELL CL	4 906	792206 00	Consult	449,85
PT520T LED49S/840 PSU WB BELL CL	4 850	792213 00	Consult	449,82
Teinte PremiumWhite (PW930), flux équivalent CDM 70W, gradable DALI (PSD), faisceau 59° (VWB)				
PT520T LED49S/PW930 PSD-VLC VWB BELL CL	4 855	792220 00	Consult	558,02
IRC 80, flux équivalent CDM &&W, 3000K ou 4000K, gradable DALI (PSU), faisceau 21° (MB) ou 34° (WB)				
PT520T LED65S/830 PSD MB BELL CL	6 530	792237 00	Consult	613,73
PT520T LED65S/840 PSD WB BELL CL	6 458	792244 00	Consult	613,71
IRC80, flux équivalent CDM &&W, 3000K ou 4000K, gradable DALI (PSU), faisceau lambertien				
PT520T LED80S/830 PSD BELL CL	7 997	792251 00	Consult	735,82
PT520T LED80S/840 PSD BELL CL	8 014	792268 00	Consult	735,82



Suspension Custom Create Curve

interact ready.

Garantie 5 ans

Catégorie Remise B

Désignation	Flux syst. (lm)	Code	Délai	Prix HT €
IRC 80, flux équivalent CDM 35W, 2700K, non gradable (PSU), faisceau 21° (MB) ou 34° (WB)				
PT520T LED27S/827 PSU MB CURVE GR	2 627	792114 00	Consult	278,49
PT520T LED27S/830 PSU MB CURVE GR	2 730	792121 00	Consult	278,49
PT520T LED27S/840 PSU WB CURVE GR	2 840	792138 00	Consult	278,49
Teinte Champagne (CH), flux équivalent CDM 35W, gradable DALI (PSD), faisceau 34° (WB)				
PT520T LED27S/CH PSD-VLC WB CURVE GR	2 654	792169 00	Consult	370,59
Teinte PremiumWhite (PW930), flux équivalent CDM 35W, gradable DALI (PSD), faisceau 59° (VWB)				
PT520T LED27S/PW930 PSD-VLC VWB CURVE GR	2 718	792145 00	Consult	370,59
Teinte Rosé (ROSE), flux équivalent CDM 35W, gradable DALI (PSD), faisceau 34° (WB)				
PT520T LED27S/ROSE PSD-VLC WB CURVE GR	2 718	792152 00	Consult	370,59
IRC 80, flux équivalent CDM 70W, 3000K, non gradable (PSU), faisceau 21° (MB) ou 34° (WB)				
PT520T LED39S/830 PSU MB CURVE GR	3 950	792176 00	Consult	299,91
PT520T LED39S/840 PSU WB CURVE GR	3 950	792183 00	Consult	299,91
Teinte PremiumWhite (PW930), flux équivalent CDM 70W, gradable DALI (PSD), faisceau 59° (VWB)				
PT520T LED39S/PW930 PSD-VLC VWB CURVE GR	3 950	792190 00	Consult	399,51

Suspension GreenSpace Accent



Suspension GreenSpace Accent

interact ready.

PT320Pi

Garantie 5 ans

Catégorie Remise B

Désignation	Flux syst. (lm)	Code	Délai	Prix HT €
IRC 80, flux équivalent CDM 35W, non gradable (PSU), faisceau 21° (MB), Noir (BK)				
PT320T 17S/830 PSU MB CP BK	1 700	978303 00	Consult	267,75
IRC 90 - 3000K, PremiumWhite (PW930), flux équivalent CDM 35W, non gradable (PSU), faisceau 33° (WB), Blanc (WH)				
PT320T 17S/PW930 PSU WB CP WH	1 650	978310 00	Consult	278,25
FreshMeat (FMT), 1900 lm, gradation DALI (DIA), faisceau 59° (VWB), Noir (BK)				
PT320T 19S/FMT DIA-VLC VWB CP BK	1 900	978327 00	Consult	315,00
Rosé (ROSE), 1900 lm, gradation DALI (DIA), faisceau 59° (VWB), Blanc (WH)				
PT320T 19S/ROSE DIA-VLC VWB CP WH	1 900	978334 00	Consult	315,00
IRC90 - 3000K, PremiumColor (PC930), flux équivalent CDM Elite 35W, non gradable (PSU), faisceau 21° (MB), Blanc (WH)				
PT320T 27S/PC930 PSU MB CP WH	2 700	978372 00	Consult	231,00
IRC90 - 3000K, PremiumWhite (PW930), flux équivalent CDM Elite 35W, non gradable (PSU), faisceau 59° (VWB), Noir (BK) ou Gris (SI)				
PT320T 27S/PW930 PSU VWB CP BK	2 700	978389 00	Consult	231,00
PT320T 27S/PW930 PSU VWB CP SI	2 700	978396 00	Consult	231,00
IRC80, flux équivalent CDM Elite 35W, gradation DALI (DIA), faisceau 21° (MB), Noir (BK)				
PT320T 27S/827 DIA-VLC MB CP BK	2 600	978341 00	Consult	278,25
PT320T 27S/830 DIA-VLC MB CP WH	2 700	978358 00	Consult	278,25
PT320T 27S/840 DIA-VLC MB CP BK	2 800	978365 00	Consult	278,25
Rosé (ROSE), flux équivalent CDM Elite 35W, gradation DALI (DIA), faisceau 59° (VWB), Blanc (WH)				
PT320T 27S/ROSE DIA-VLC VWB CP WH	2 700	978402 00	Consult	330,75
IRC80, 3900 lm, non gradable (PSU), faisceau 21° (MB) ou 59° (VWB), Noir (BK) ou Blanc (WH)				
PT320T 39S/830 PSU VWB CP WH	3 850	978419 00	Consult	309,75
PT320T 39S/840 PSU MB CP BK	3 800	978426 00	Consult	309,75
IRC90 - 3000K, PremiumColor (PC930) ou PremiumWhite (PW930), 3900 lm, non gradable (PSU), faisceau 21° (MB), Noir (BK) ou Blanc (WH)				
PT320T 39S/PC930 PSU MB CP WH	3 900	978433 00	Consult	367,50
PT320T 39S/PW930 PSU MB CP BK	3 900	978440 00	Consult	367,50



Suspension GreenSpace Accent Accessoires

Commandez la suspension GreenSpace Accent séparément

Garantie 1 an

Catégorie Remise C

Désignation	Flux syst. (lm)	Code	Délai	Prix HT €
Habillage Suspension 3D en forme de cloche, noir				
GSA SL CLASSIC BELL T101A BK600A	NA	389314 00	Consult	176,73
Habillage Suspension 3D en forme de cône, noir				
GSA SL CONICAL T101A BK600A	NA	389383 00	Consult	146,78
Habillage Suspension 3D en forme de lanterne japonaise, gris				
GSA SL CORNERED ICE T101A GR000A	NA	389413 00	Consult	132,83
Habillage Suspension 3D en forme de cocon, rouge				
GSA SL PILL T214A RD000A	NA	389345 00	Consult	98,57

Solutions UVC

Luminaires résidentiels

Gestion de l'éclairage

Luminaires Intérieurs

Luminaires Extérieurs

Lampes LED

Lampes Conventionnelles

Appareillages

www.philips.fr/eclairage

SmartBalance Lampadaire



SmartBalance Lampadaire

CEE

Garantie 5 ans

Catégorie Remise D

Désignation	Flux syst. (lm)	Code	Délai	Prix HT €
Eclairage indirect/direct, SW = gradation par bouton poussoir, WH = blanc SI = gris				
FS484F 120S/930 PSD-T SW WH P	12 000	974725 00	Consult	-
Eclairage indirect/direct, ACL = ActiLume (avec capteur), gradation par bouton poussoir, WH = blanc SI = gris				
FS484F 120S/930 PSD-T ACL WH P	12 000	974749 00	Consult	-
Eclairage indirect/direct, SW = gradation par bouton poussoir, WH = blanc SI = gris				
FS484F 125S/940 PSD-T SW WH P	12 500	974763 00	Consult	-
Eclairage indirect/direct, ACL = ActiLume (avec capteur), gradation par bouton poussoir, WH = blanc SI = gris				
FS484F 125S/940 PSD-T ACL WH P	12 500	974787 00	Consult	-
FS484F 125S/940 PSD-T ACL SI P	12 500	974800 00	Consult	-
Eclairage indirect/direct, ACL = ActiLume (avec capteur), gradation par bouton poussoir, WH = blanc SI = gris, U-F = pied en U				
FS484F 125S/940 PSD-T ACL WH U-F P	12 500	974824 00	Consult	-
FS484F 125S/940 PSD-T ACL SI U-F P	12 500	974848 00	Consult	-
Eclairage indirect/direct, SWZ = SpaceWise gen2 (avec capteur), gradation par bouton poussoir, WH = blanc SI = gris				
FS484F 125S/940 PSD-T SWZ WH P	12 500	974879 00	Consult	-
FS484F 125S/940 PSD-T SWZ SI P	12 500	974893 00	Consult	-
Eclairage indirect/direct, SWZ = SpaceWise gen2 (avec capteur), gradation par bouton poussoir, WH = blanc SI = gris, U-F = pied en U				
FS484F 125S/940 PSD-T SWZ WH U-F P	12 500	974916 00	Consult	-
FS484F 125S/940 PSD-T SWZ SI U-F P	12 500	974930 00	Consult	-

Solutions
UVCLuminaires
résidentielsGestion de
l'éclairageLuminaires
IntérieursLuminaires
ExtérieursLampes
LEDLampes
Conventionnelles

Appareillages

www.philips.fr/eclairage

**TrueLine Encastré****Nouveauté****TrueLine Interact ready**

interact ready. CEE RC530Bi

Garantie **5 ans**Catégorie Remise **D**

Désignation	Code	Délai	Prix HT
Encastré UGR19, U4=Interact, pour plafond fers apparents, PI=poussoir, W=wieland			

RC530B LED34S/940 SRD W8L120 VPC U4PI3SC	980191 00	Consult	427,35
RC530B LED34S/930 SRD W8L120 VPC U4 W SC	980184 00	Consult	485,10

TrueLine Encastré

CEE RC530Bi

Garantie **5 ans**Catégorie Remise **D**

Désignation	Flux syst. (lm)	Code	Délai	Prix HT
Encastré UGR19, gradation DALI, PI=poussoir, W=wieland				

RC530B LED34S/930 PSD W8L120 VPC PI5 IP	3 400	964290 00	Consult	472,87
RC530B LED34S/940 PSD W8L120 VPC PI5 IP	3 400	969219 00	Consult	472,87
RC530B LED40S/940 PSD W8L120 VPC PI5	4 000	969226 00	Consult	472,87

Encastré UGR19, gradation DALI, ACL=ActiLume, PI=poussoir				
RC530B LED40S/940 PSD W8L120 VPC ACL PI5	4 000	964115 00	Consult	719,65

Encastré UGR19 pour mise en ligne continue, gradation DALI, PI=poussoir				
RC532B LED25S/940 PSD W8L113 VPC PI5	2 500	964252 00	Consult	555,91
RC532B LED34S/940 PSD W8L113 VPC PI5	3 400	964092 00	Consult	555,91

Encastré UGR22, gradation DALI, PI=poussoir				
RC531B LED15S/940 PSD W8L120 VPC PI5 IP	1 500	964047 00	Consult	472,85
Embouts début et fin de ligne RC532B (1 code = 1 ligne = 2 embouts)				
RC530Z EP WH SET (2PCS)		874806 99	Consult	49,77

PowerBalance gen2**Nouveauté****PowerBalance Interact ready**

interact ready. CEE RC460Bp

Garantie **5 ans**Catégorie Remise **C**

Désignation	Code	Délai	Prix HT
Haute Efficacité, carré, pour plafond fers apparents, PIP=poussoir, IA4/U4 = Interact			

RC461B LED34S/930 SRD W60L60 VPC U4 PIP SC	980399 00	Consult	457,80
RC461B LED34S/940 SRD W60L60 VPC U4 PIP SC	980405 00	Consult	454,65
RC461B LED40S/940 SRD W60L60 VPC U4 PIP SC	980429 00	Consult	454,65

Haute Efficacité, carré, pour plafond fers apparents, W=wieland, IA4/U4 = Interact			
RC461B LED34S/940 SRD W60L60 VPC U4 W SC	980412 00	Consult	454,65

Haute Efficacité, rectangulaire, pour plafond fers apparents, PIP=poussoir, IA4/U4 = Interact			
RC461B LED34S/940 SRD W30L120 VPC IA4 PIP SC	980511 00	Consult	404,25

Eco, Carré, pour plafond fers apparents, PIP=poussoir, IA4/U4 = Interact			
RC360B LED34S/930 SRD W60L60 VPC U4 PIP SC	980436 00	Consult	412,65
RC360B LED34S/940 SRD W60L60 VPC U4 PIP SC	980443 00	Consult	409,50

Eco, Carré, pour plafond fers apparents, W=wieland, IA4/U4 = Interact			
RC360B LED34S/940 SRD W60L60 VPC U4 W SC	980450 00	Consult	409,50

Eco, Rectangulaire, pour plafond fers apparents, PIP=poussoir, IA4/U4 = Interact			
RC360B LED34S/940 SRD W30L120 VPC IA4 PIP SC	980528 00	Consult	337,05

PowerBalance HE

interact ready. CEE RC460Bp

Version performance - UGR 16Garantie **5 ans**Catégorie Remise **C**

Désignation	Flux syst. (lm)	Code	Délai	Prix HT
Haute Efficacité, carré, non gradable, pour plafond fers apparents, PIP=poussoir				

RC461B LED34S/930 PSU W60L60 VPCPIPSC	3 400	971403 00	Consult	486,71
RC461B LED34S/940 PSU W60L60 VPCPIPSC	3 400	971397 00	Consult	486,71
RC461B LED40S/940 PSU W60L60 VPCPIPSC	4 000	971410 00	Consult	519,15

Haute Efficacité, carré, gradation DALI, pour plafond fers apparents, W = Wieland				
RC461B LED28S/940 PSD W60L60 VPC W SC	2 800	009585 00	Consult	484,56
RC461B LED34S/940 PSD W60L60 VPC W SC	3 400	964764 00	Consult	507,25

Haute Efficacité, carré, gradation DALI, pour plafond fers apparents, PIP=poussoir				
RC461B LED40S/940 PSD W60L60 VPC PIP SC	4 000	009608 00	Consult	534,28

Haute Efficacité, carré, gradation DALI, pour plafond fers apparents, PIP=poussoir, SWZ = SpaceWise				
RC461B LED34S/940 SRD W60L60 VPCPIPSWZ	3 400	971441 00	Consult	557,01

Désignation	Flux syst. (lm)	Code	Délai	Prix HT
Haute Efficacité, rectangulaire, gradation DALI, pour plafond fers apparents, W = Wieland				
RC461B LED28S/940 PSD W30L120 VPC W SC	2 800	009615 00	Consult	484,56
RC461B LED34S/940 PSD W30L120 VPC W SC	3 400	009622 00	Consult	507,27
RC461B LED40S/940 PSD W30L120 VPC W SC	4 000	009639 00	Consult	534,32

Haute Efficacité, rectangulaire, gradation DALI, pour plafond fers apparents, PIP=poussoir, SWZ = SpceWise				
RC461B LED34S/940 SRD W30L120 VPC SWZ P	3 400	001336 00	Consult	613,26

PowerBalance Eco

RC460Bp

version éco-efficace - UGR 19Garantie **5 ans**Catégorie Remise **C**

Désignation	Flux syst. (lm)	Code	Délai	Prix HT
Carré, non gradable, pour fers apparents, PIP = poussoirs				

RC360B G2 LED34S/940 PSU W60L60 VPCPIPSC	3 400	971427 00	Consult	356,94
--	-------	-----------	---------	---------------

Carré, gradation DALI, pour fers apparents, PIP, SWZ=SpaceWise				
RC360B LED34S/940 SRD W60L60 VPCSWZPIPSC	3 400	971281 00	Consult	445,62

Carré, gradation DALI, pour fers apparents, PIP = poussoir, ACL = ActiLume				
RC360B G2 LED34S/940 PSD W60L60 VPCACLSC	3 400	971472 00	Consult	445,62

Rectangulaire, gradation DALI, pour fers apparents, PIP				
RC360B LED34S/940 PSD W30L120 VPC PIP	3 400	964481 00	Consult	401,29

Rectangulaire, gradation DALI, pour fers apparents, W = Wieland				
RC360B LED34S/940 PSD W30L120 VPC W	3 400	964375 00	Consult	412,09

SlimBlend Encastré**Nouveauté****SlimBlend Interact ready**

interact ready. RC400Bi

Garantie **5 ans**Catégorie Remise **C**

Désignation	Code	Délai	Prix HT
Carré, gradation DALI, pour fers apparents, PIP=poussoir, IA4/U4=Interact			

RC400B LED36S/830 SRD W60L60 VPC IA4 PIP SC	980627 00	Consult	483,00
RC400B LED36S/840 SRD W60L60 VPC IA4 PIP SC	980610 00	Consult	483,00

Rectangulaire, gradation DALI, pour fers apparents, PIP=poussoir, IA4/U4=Interact			
RC400B LED36S/830 SRD W30L120 VPC IA4 PIP SC	980634 00	Consult	519,75
RC400B LED36S/840 SRD W30L120 VPC IA4 PIP SC	980641 00	Consult	519,75

SlimBlend Encastré

RC400Bi

Version confort MLO - UGR 19Garantie **5 ans**Catégorie Remise **C**

Désignation	Flux syst. (lm)	Code	Délai	Prix HT
Encastré, carré, non gradable, PIP=poussoir				

RC400B LED36S/840 PSU W60L60 VPC PIP SC	3 600	971380 00	Consult	346,50
---	-------	-----------	---------	---------------

Encastré, carré, gradation DALI, PIP=poussoir				
RC400B LED36S/840 PSD W60L60 VPC PIP SC	3 600	393755 00	4 Sem	412,65

Encastré, carré, gradation DALI, W=Wieland				
RC400B LED36S/840 PSD W60L60 VPC W SC	3 600	393762 00	Consult	425,25

Encastré carré, gradation DALI, PIP=poussoir, SWZ=SpaceWise				
RC400B LED36S/840 PSD W60L60 VPC W SWZ	3 600	009646 00	Consult	568,05

Encastré, carré, gradation DALI, PIP=poussoir, ACL=ActiLume				
RC400B LED36S/840 PSD W60L60 VPC ACL PIP	3 600	392277 00	Consult	568,05

Encastré, rectangulaire, non gradable PSU, PIP=poussoir				
RC400B LED36S/840 PSU W30L120 VPC PIP SC	3 600	392291 00	Consult	433,65

Encastré, rectangulaire, gradation DALI, PIP=poussoir, ACL=ActiLume				
RC400B LED36S/840 PSD W30L120 VPC ACL PI	3 600	392321 00	Consult	610,05

Solutions
UV-CLuminaires
résidentielsGestion de
l'éclairageLuminaires
IntérieursLuminaires
ExtérieursLampes
LEDLampes
Conventionnelles

Appareillages

www.philips.fr/eclairage



Solutions UVC

Luminaires résidentiels

Gestion de l'éclairage

Luminaires Intérieurs

Luminaires Extérieurs

Lampes LED

Lampes Conventionnelles

Appareillages

www.philips.fr/eclairage

FlexBlend

Nouveauté **FlexBlend Interact ready** RC340Bi

Garantie **5 ans**

Catégorie Remise **C**

Désignation	Code	Délai	Prix HT
Carré, gradation DALI, pour fers apparents, PCS, U4=Interact			
RC340B LED36S/930 SRD W60L60 VPC PCS U4	708259 00	Consult	322,35
RC340B LED36S/940 SRD W60L60 VPC PCS U4	708297 00	Consult	319,20
Carré, gradation DALI, pour fers apparents, MLO, U4=Interact			
RC340B LED36S/930 SRD W60L60 VPC MLO U4	708235 00	Consult	357,00
RC340B LED36S/940 SRD W60L60 VPC MLO U4	708273 00	Consult	354,90

FlexBlend encastré RC340Bi

Luminaire avec trois optiques au choix

Garantie **5 ans**

Catégorie Remise **C**

Désignation	Flux syst. (lm)	Code	Délai	Prix HT
Version carré, gradation DALI, Optique MLO, PIP=poussoir				
RC340B LED36S/940 PSD W60L60 VPC MLO PIP	3 600	103269 00	Consult	320,95
Version carré, gradation DALI, Optique MLO, PIP=poussoir, ACL = ActiLume				
RC340B LED36S/940 PSD W60L60 VPC MLO ACL	3 600	103290 00	Consult	473,40
Version carré, gradation DALI, Optique MLO, SWZ=SpaceWise, PIP = poussoir				
RC340B LED42S/940 SRD W60L60 VPC MLO SWZ	4 200	103160 00	Consult	449,87
Version carré, gradation DALI, Optique Texturée (PCS), PIP = poussoir				
RC340B LED36S/940 PSD W60L60 VPC PCS PIP	3 600	103283 00	Consult	283,13
Version carré, gradation DALI, Optique Texturée (PCS), SWZ = SpaceWise, PIP = poussoir				
RC340B LED36S/940 SRD W60L60 VPC PCS SWZ	3 600	103313 00	Consult	417,73
RC340B LED36S/930 SRD W60L60 VPC PCS SWZ	3 600	103320 00	Consult	417,73
Version carré, gradation DALI, Optique Opale (O), PIP = poussoir				
RC340B LED36S/940 PSD W60L60 VPC O PIP S	3 600	103245 00	Consult	265,63

CoreLine Encastré gen3

Nouveauté **CoreLine Encastré gen3 UGR19**

Garantie **5 ans**

Catégorie Remise **A**

Désignation	Code	Délai	Prix HT
Encastré carré, Multilumen, non gradable (PSU), UGR19 (OC)			
RC136B 31S_37S_43S/840 PSU W60L60 OC	512184 00	Consult	125,41
Encastré carré, Multilumen, gradable DALI (PSD), UGR19 (OC)			
RC136B 31S_37S_43S/840 PSD W60L60 OC	512214 00	Consult	167,24
RC136B 28S_34S_40S/830 PSD W60L60 OC	512207 00	Consult	156,54
Encastré rectangulaire, Multilumen, gradable DALI (PSD), UGR19 (OC)			
RC136B 31S_37S_43S/840 PSD W30L120 OC	512238 00	Consult	168,72
RC136B 28S_34S_40S/830 PSD W30L120 OC	512221 00	Consult	168,72

Nouveauté **CoreLine Encastré gen3 UGR22**

Garantie **5 ans**

Catégorie Remise **A**

Désignation	Code	Délai	Prix HT
Encastré carré, Multilumen, non gradable (PSU), UGR22 (NOC)			
RC136B 28S_34S_40S/830 PSU W60L60 NOC	512160 00	Consult	114,28
RC136B 31S_37S_43S/840 PSU W60L60 NOC	512177 00	3 Sem	114,28
Encastré rectangulaire, Multilumen, gradable DALI (PSD), UGR22 (NOC)			
RC136B 31S_37S_43S/840 PSD W60L60 NOC	512191 00	3 Sem	132,11

CoreLine Panel gen4

Nouveauté **CoreLine Panel gen4 Interact Ready**

Compatible avec les systèmes Interact Foundation / Advanced / Entreprise

Garantie **5 ans**

Catégorie Remise **A**

Désignation	Flux syst. (lm)	Code	Délai	Prix HT
Panel carré, Interact Ready, UGR19 (OC)				
RC132V G4 LED34S/830 WIA W60L60 OC		975890 00	Consult	185,85
RC132V G4 LED36S/840 WIA W60L60 OC		975883 00	Consult	185,85
RC132V G4 LED43S/840 WIA W60L60 OC		975951 00	Consult	238,35
Panel rectangulaire, Interact Ready, UGR19 (OC)				
RC132V G4 LED36S/840 WIA W30L120 OC		975913 00	Consult	214,20
Panel carré, Interact Ready, UGR22 (NOC)				
RC132V G4 LED34S/830 WIA W60L60 NOC		975876 00	Consult	172,20
RC132V G4 LED36S/840 WIA W60L60 NOC		975869 00	Consult	172,20
RC132V G4 LED43S/840 WIA W60L60 NOC		975975 00	Consult	174,30
Panel rectangulaire, Interact Ready, UGR22 (NOC)				
RC132V G4 LED36S/840 WIA W30L120 NOC		975906 00	Consult	200,55

CoreLine Panel gen4 UGR19

Garantie **5 ans**

Catégorie Remise **A**

Désignation	Flux syst. (lm)	Code	Délai	Prix HT
Panel carré, non gradable (PSU), UGR19 (OC)				
RC132V G4 LED34S/830 PSU W60L60 OC	3 400	360423 00	<1Sem	90,87
RC132V G4 LED36S/840 PSU W60L60 OC	3 600	360416 00	<1Sem	90,87
Panel carré, Multi-lumen/ Multi-couleurs, non gradable (PSU), UGR19 (OC)				
RC132V G4LED34_43S/830_840 PSU W60L60 OC	3 400	360546 00	<1Sem	98,15
Panel carré, gradation DALI (PSD), UGR19 (OC)				
RC132V G4 LED34S/830 PSD W60L60 OC	3 400	360461 00	<1Sem	121,16
RC132V G4 LED36S/840 PSD W60L60 OC	3 600	360454 00	<1Sem	121,16
RC132V G4 LED43S/840 PSD W60L60 OC	4 300	360478 00	Consult	148,58
Panel rectangulaire, non gradable (PSU), UGR19 (OC)				
RC132V G4 LED36S/840 PSU W30L120 OC	3 600	360447 00	<1Sem	111,06
Panel rectangulaire, Multi-lumen/ Multi-couleurs, non gradable (PSU), UGR19 (OC)				
RC132V G4LED34_43S/830_840 PSUW30L120 OC	3 400	360560 00	Consult	132,06
Panel rectangulaire, gradation DALI (PSD), UGR19 (OC)				
RC132V G4 LED34S/830 PSD W30L120 OC	3 400	360522 00	Consult	141,36
RC132V G4 LED36S/840 PSD W30L120 OC	3 600	360515 00	<1Sem	141,36

CoreLine Panel gen4 UGR22

Garantie **5 ans**

Catégorie Remise **A**

Désignation	Flux syst. (lm)	Code	Délai	Prix HT
Panel carré, non gradable (PSU), UGR22 (NOC)				
RC132V G4 LED34S/830 PSU W60L60 NOC	3 400	360362 00	<1Sem	74,72
RC132V G4 LED36S/840 PSU W60L60 NOC	3 600	360355 00	<1Sem	74,72
RC132V G4 LED43S/840 PSU W60L60 NOC	4 300	360379 00	Consult	86,23
Panel rectangulaire, non gradable (PSU), UGR22 (NOC)				
RC132V G4 LED36S/840 PSU W30L120 NOC	3 600	360409 00	Consult	96,93

Accessoires CoreLine Panel gen4

Garantie **5 ans**

Catégorie Remise **A**


Désignation	Code	Délai	Prix HT
Cadre pour montage en plafonnier pour version carrée			
RC125Z SMB W60L60	073308 99	<1Sem	34,96
Cadre pour montage en plafonnier pour version rectangulaire			
RC125Z SMB W30L120	073322 99	<1Sem	38,33
Kit de suspension pour versions non gradables (PSU) et Interact ready (WIA)			
RC132Z SME-3 WH	362700 99	<1Sem	54,53
Kit de suspension pour versions avec gradation DALI (PSD)			
RC132Z SME-4 WH	362717 99	Consult	54,53
Clips pour montage dans faux-plafond à découpe			
RC132Z SMB-PLC	362694 99	<1Sem	6,06



Ledinaire Panel gen3

Nouv. codes

Ledinaire Panel gen3 UGR19 et UGR22

Garantie **5 ans**Catégorie Remise **A**

Désignation	Flux syst. (lm)	Code	Délai	Prix HT €
Panel carré, non gradable (PSU), UGR19 (OC)				
RC065B LED34S/840 PSU W60L60 OC	3 400	386474 99	<1Sem	65,60
RC065B LED34S/830 PSU W60L60 OC		530652 99	<1Sem	65,60
Ledinaire Panel, gradable DALI (PSD), UGR19 (OC)				
RC065B LED34S/840 PSD W60L60 OC		530645 99	Consult	82,95
Panel carré, non gradable (PSU), UGR22 (NOC)				
RC065B LED34S/840 PSU W60L60 NOC	3 400	791803 99	<1Sem	59,85



Accessoires Ledinaire Panel gen3

Garantie **5 ans**Catégorie Remise **A**

Désignation	Code	Délai	Prix HT €
Cadre pour montage en plafonnier			
RC065Z SMB W60L60	362724 99	<1Sem	34,89
Kit de suspension			
RC065Z SME-3 WH	365923 99	Consult	38,37
Clips pour montage dans faux-plafond à découpe			
RC007Z SMB-PLC	347165 99	Consult	4,39
Filin de sécurité			
RC065Z SC	362748 99	Consult	2,13

Solutions
UVCLuminaires
résidentielsGestion de
l'éclairageLuminaires
IntérieursLuminaires
ExtérieursLampes
LEDLampes
Conventionnelles

Appareillages

www.philips.fr/eclairage



TrueLine Plafonnier et suspension

Nouveauté

TrueLine Interact ready

Interact ready.

Garantie 5 ans

Catégorie Remise D

Désignation	Flux syst. (lm)	Code	Délai	Prix HT €
Suspension Autonome, DIRECT, UGR19, U4=Interact, PI=poussoir				
□ SP530P LED40S/940 SRD U4 P13 SM2L1170ALU		980207 00	Consult	699,30
Suspension Autonome, DIRECT/INDIRECT, UGR19, U4=Interact, PI=poussoir				
□ SP532P LED47S/940 SRD U4 P13 SM2L1450ALU		980245 00	Consult	788,55
□ SP532P LED66S/940 SRD U4 P13 SM2L1450ALU		980252 00	Consult	788,55
Plafonnier Autonome, UGR19, U4=Interact, PI=poussoir				
□ SM530C LED31S/940 SRD U4 P13 L1450 ALU		980269 00	Consult	522,90
□ SM530C LED34S/930 SRD U4 P13 L1170 ALU		980238 00	Consult	600,60
□ SM530C LED40S/940 SRD U4 P13 L1170 ALU		980221 00	Consult	600,60
□ SM530C LED43S/940 SRD U4 P13 L1450 ALU		980276 00	Consult	522,90



TrueLine Plafonnier

Garantie 5 ans

Catégorie Remise D

Désignation	Flux syst. (lm)	Code	Délai	Prix HT €
Plafonnier UGR19, gradation DALI, PI=poussoir				
□ SM530C LED34S/940 PSD P15 L1130 ALU	3 400	963378 00	Consult	554,40
□ SM530C LED40S/940 PSD P15 L1130 ALU	4 000	963538 00	Consult	578,55
□ SM530C LED43S/940 PSD P15 L1410 ALU	4 300	963569 00	Consult	647,85
Plafonnier UGR19, gradation DALI, PI=poussoir, ACL=ActiLume				
□ SM530C LED40S/940 PSD ACL P15 L1170 ALU	4 000	969264 00	Consult	740,25
□ SM530C LED50S/940 PSD ACL P15 L1450 ALU	5 000	969271 00	Consult	832,65
Plafonnier UGR22, gradation DALI, PI=poussoir				
□ SM531C LED19S/940 PSD P15 L1410 ALU	1 900	963385 00	Consult	647,85
Plafonnier UGR19, asymétrique, gradation DALI, PI=poussoir				
□ SM534C LED40S/940 PSD P15 L1130 ALU	4 000	963200 00	Consult	601,65
□ SM534C LED50S/940 PSD P15 L1410 ALU	5 000	963163 00	Consult	763,35



TrueLine Suspension

Garantie 5 ans

Catégorie Remise D

Désignation	Flux syst. (lm)	Code	Délai	Prix HT €
Autonome, DIRECT, UGR19, DALI, Push-in 5 pôles, SM2 = suspension patère				
□ SP530P LED34S/940 PSD P15 SM2 L1130 ALU	3 400	963279 00	Consult	647,85
□ SP530P LED40S/940 PSD P15 SM2 L1130 ALU	4 000	969257 00	Consult	670,95
□ SP530P LED43S/940 PSD P15 SM2 L1410 ALU	4 300	963316 00	Consult	716,10
□ SP530P LED50S/940 PSD P15 SM2 L1410 ALU	5 000	963705 00	Consult	749,70
Autonome, DIRECT, UGR19, DALI, Push-in 5 pôles, SM2 = suspension patère, ACL=ActiLume				
□ SP530P LED40S/940 PSD ACL P15 SM2 L1170	4 000	963767 00	Consult	832,65
□ SP530P LED50S/940 PSD ACL P15 SM2 L1450	5 000	963804 00	Consult	915,60
Autonome, DIRECT, UGR22, DALI, Push-in 5 pôles, SM2 = suspension patère				
□ SP531P LED15S/940 PSD P15 SM2 L1130 ALU	1 500	963460 00	Consult	647,85
Autonome, DIRECT/INDIRECT, UGR19, DALI, Push-in 5 pôles, SM2 = suspension patère				
□ SP532P LED49S/940 PSD P15 SM2 L1130 ALU	4 900	966324 00	Consult	740,25
□ SP532P LED58S/940 PSD P15 SM2 L1130 ALU	5 800	963309 00	Consult	740,25
□ SP532P LED77S/940 PSD P15 SM2 L1410 ALU	7 700	963217 00	Consult	832,65
Autonome, DIRECT/INDIRECT, UGR22, DALI, Push-in 5 pôles, SM2 = suspension patère				
□ SP533P LED41S/940 PSD P15 SM2 L1130 ALU	4 100	963248 00	Consult	694,05
Eclairage Asymétrique, UGR22, DALI, Push-in 5 pôles, SM2 = suspension patère				
□ SP534P LED40S/940 PSD P15 SM2 L1130 ALU	4 000	963927 00	Consult	763,35
Debut ligne, DIRECT/INDIRECT, UGR19, DALI, Push-in 5 pôles, SM2 = suspension patère				
□ SP532P LED47S/940 PSD L1 P15SM2L1410ALU		974268 00	Consult	-
Milieu ligne, DIRECT/INDIRECT, UGR19, DALI, Push-in 5 pôles, SM2 = suspension patère				
□ SP532P LED47S/940 PSD L1 P15SM2L1410ALU		974282 00	Consult	-
Début ligne, Asymétrique, UGR22, DALI, Push-in 5 pôles, SM2 = suspension patère				
□ SP534P LED43S/940 PSD L1 P15SM2L1410ALU		978464 00	Consult	-
Milieu ligne, Asymétrique, UGR22, DALI, Push-in 5 pôles, SM2 = suspension patère				
□ SP534P LED43S/940 PSD L1 P15SM2L1410ALU		978471 00	Consult	-

SmartBalance Plafonnier et suspension



SmartBalance Plafonnier/Suspension

Garantie 5 ans

Catégorie Remise C

Désignation	Flux syst. (lm)	Code	Délai	Prix HT €
SM480C LED35S/930 PSD ACC-MLO WH	3 500	964856 00	Consult	695,04
SP480P LED35S/930 PSD ACC-MLO SM2 WH	3 500	964887 00	Consult	741,61
□ SP482P LED40S/940 PSD ACC-MLO SM2	4 000	009653 00	Consult	796,80
□ SP482P LED40S/940 PSD ACC-MLO SWZ SM1	4 000	009660 00	Consult	969,98
Eclisse de mise en ligne pré-câblée pour suspension - WH = blanc ; SI = gris				
SP480Z CP WH KIT	NA	272465 00	Consult	452,10
SP480Z CP SI KIT	NA	272472 00	Consult	452,08
Eclisse de mise en ligne sans câble pour suspension - WH = blanc ; SI = gris				
SP480Z CP WH	NA	265030 00	Consult	329,91
SP480Z CP SI	NA	265047 00	Consult	329,89

TrueLevel Plafonnier et suspension




TrueLevel Interact ready

Interact ready.

Nous consulter

KeyLine Plafonnier



KeyLine Plafonnier et suspension

Garantie 5 ans

Catégorie Remise C

Désignation	Flux syst. (lm)	Code	Délai	Prix HT €
Longueur = 1200mm, gradation DALI (PSD), Blanc (WH), Gris (ALU) ou Noir (BK)				
SM350C 27S/830 PSD PCS L1200 ALU	2 600	624368 00	Consult	262,50
SM350C 27S/830 PSD PCS L1200 WH	2 600	624375 00	Consult	262,50
SM350C 27S/840 PSD PCS L1200 ALU	2 700	624207 00	Consult	262,50
SM350C 27S/840 PSD PCS L1200 BK	2 700	624221 00	Consult	262,50
SM350C 27S/840 PSD PCS L1200 WH	2 700	624214 00	Consult	262,50
□ SM350C 40S/830 PSD PCS L1200 ALU	3 800	624382 00	Consult	267,75
□ SM350C 40S/830 PSD PCS L1200 WH	3 800	624399 00	Consult	267,75
□ SM350C 40S/840 PSD PCS L1200 ALU	4 000	624238 00	Consult	267,75
□ SM350C 40S/840 PSD PCS L1200 BK	4 000	624252 00	Consult	267,75
□ SM350C 40S/840 PSD PCS L1200 WH	4 000	624245 00	Consult	267,75
Longueur = 1200mm, non gradable (PSU), Blanc (WH), Gris (ALU) ou Noir (BK)				
SM350C 27S/830 PSU PCS L1200 ALU	2 600	624320 00	Consult	231,00
SM350C 27S/830 PSU PCS L1200 WH	2 600	624337 00	Consult	231,00
SM350C 27S/840 PSU PCS L1200 ALU	2 700	623675 00	Consult	231,00
SM350C 27S/840 PSU PCS L1200 BK	2 700	624160 00	Consult	231,00
SM350C 27S/840 PSU PCS L1200 WH	2 700	624153 00	Consult	231,00
□ SM350C 40S/830 PSU PCS L1200 ALU	3 800	624344 00	Consult	236,25
□ SM350C 40S/830 PSU PCS L1200 WH	3 800	624351 00	Consult	236,25
□ SM350C 40S/840 PSU PCS L1200 ALU	4 000	624177 00	Consult	236,25
□ SM350C 40S/840 PSU PCS L1200 BK	4 000	624191 00	Consult	236,25
□ SM350C 40S/840 PSU PCS L1200 WH	4 000	624184 00	Consult	236,25
Longueur = 1500mm, gradation DALI (PSD), Blanc (WH), Gris (ALU) ou Noir (BK)				
□ SM350C 34S/840 PSD PCS L1500 ALU	3 400	624467 00	Consult	304,50
□ SM350C 34S/840 PSD PCS L1500 BK	3 400	624481 00	Consult	304,50
□ SM350C 34S/840 PSD PCS L1500 WH	3 400	624474 00	Consult	304,50
□ SM350C 50S/840 PSD PCS L1500 ALU	5 000	624498 00	Consult	309,75
□ SM350C 50S/840 PSD PCS L1500 BK	5 000	624511 00	Consult	309,75
□ SM350C 50S/840 PSD PCS L1500 WH	5 000	624504 00	Consult	309,75
Longueur = 1500mm, non gradable (PSU), Blanc (WH), Gris (ALU) ou Noir (BK)				
□ SM350C 34S/840 PSU PCS L1500 ALU	3 400	624405 00	Consult	267,75
□ SM350C 34S/840 PSU PCS L1500 BK	3 400	624429 00	Consult	267,75
□ SM350C 34S/840 PSU PCS L1500 WH	3 400	624412 00	Consult	267,75
□ SM350C 50S/840 PSU PCS L1500 ALU	5 000	624436 00	Consult	273,00
□ SM350C 50S/840 PSU PCS L1500 BK	5 000	624450 00	Consult	273,00
□ SM350C 50S/840 PSU PCS L1500 WH	5 000	624443 00	Consult	273,00
Angle en L, gradation DALI (PSD), Blanc (WH), Gris (ALU) ou Noir (BK)				
SM350X 27S/840 PSD L60L60 PCS ALU	2 700	624528 00	Consult	483,00
SM350X 27S/840 PSD L60L60 PCS BK	2 700	624542 00	Consult	483,00
SM350X 27S/840 PSD L60L60 PCS WH	2 700	624535 00	Consult	483,00

Solutions UVC

Luminaires résidentiels

Gestion de l'éclairage

Luminaires Intérieurs

Luminaires Extérieurs

Lampes LED

Lampes Conventionnelles

Appareillages

www.philips.fr/eclairage



KeyLine Plafonnier et suspension accessoires



Garantie 1 an

Catégorie Remise C

Désignation	Code	Délai	Prix HT
Câble d'alimentation, 3 pôles ou 5 pôles			
SP350Z C1700P3 SI	624139 00	Consult	22,05
SP350Z C1700P5 SI	624146 00	Consult	23,10
Supports pour montage direct au plafond (2 pièces)			
SP350Z CMB	624092 00	Consult	21,00
Pièce de couplage			
SP350Z CP	624085 00	Consult	22,05
Capôts, set de 2 pièces incluant les vis, blanc (WH), gris (SI) ou noir (BK)			
SP350Z EP BK	624061 00	Consult	18,90
SP350Z EP SI	624078 00	Consult	18,90
SP350Z EP WH	624054 00	Consult	18,90
Kit suspension, 2 câbles de suspension, 2 chevilles pour plafond, couvercle plafond, blanc (WH) ou gris (SI)			
SP350Z SM2 SI	624115 00	Consult	57,75
SP350Z SM2 WH	624108 00	Consult	57,75
Kit suspension, 2 câbles de suspension, 2 chevilles pour plafond			
SP350Z SW2	624122 00	Consult	47,25

SlimBlend Plafonnier et suspension



SlimBlend Plafonnier/Suspension

Version confort MLO - UGR 19

Garantie 5 ans

Interact ready. SM400C

Catégorie Remise C

Désignation	Flux syst. (lm)	Code	Délai	Prix HT
SM400C LED36S/830 PSD W30L120 SWZ PIP	3 600	401115 00	Consult	809,47
SM400C LED36S/830 PSD W60L60 SWZ PIP	3 600	401108 00	Consult	731,83
SM400C LED36S/840 PSD W30L120 SWZ PIP	3 600	401139 00	Consult	809,47
SM400C LED36S/840 PSD W60L60 SWZ PIP	3 600	401122 00	Consult	731,83
SP400P LED36S/830 PSD W30L120 SWZ SMT	3 600	401092 00	Consult	709,67
SP400P LED36S/840 PSD W30L120 SWZ SMT	3 600	401085 00	Consult	709,67
SP400P LED50S/840 PSD W30L120 D/I ACL SM	5 000	177508 00	Consult	806,44
SP400P LED50S/830 PSD W30L120 D/I ACL SM	5 000	177522 00	Consult	947,55
SP400P LED50S/840 PSD W30L120 D/I SMT	5 000	177492 00	Consult	806,44
SP400P LED50S/830 PSD W30L120 D/I SMT	5 000	177515 00	Consult	947,55

FlexBlend Plafonnier et Suspension



FlexBlend Plafonnier/Suspension Interact Ready

Garantie 5 ans

Interact ready. CEE SM340C

Catégorie Remise C

Désignation	Code	Délai	Prix HT
Suspension, Direct, L1200mm, Optique MLO, Blanc			
SP340P 36S/940 SRD MLO U4 SMT L120 WH	708211 00	Consult	437,85
Suspension, Direct, L1200mm, Optique PCS, Blanc			
SP340P 36S/940 SRD PCS U4 SMT L120 WH	708204 00	Consult	404,25
Suspension, Direct, L1200mm, Optique MLO, Blanc			
SP340P 40S/940 SRD MLO U4 SMT L120 WH	708198 00	Consult	437,85
Suspension, Direct, L1200mm, Optique PCS, Blanc			
SP340P 42S/930 SRD PCS U4 SMT L120 WH	708075 00	Consult	407,40
SP340P 42S/940 SRD PCS U4 SMT L120 WH	708082 00	Consult	404,25
Suspension, Direct/Indirect, L1500mm, Optique MLO			
SP342P 45S/930 SRD MLO U4 SMT L150 WH	708099 00	Consult	577,50
Suspension, Direct/Indirect, L1500mm, Optique MLO, Blanc			
SP342P 45S/940 SRD MLO U4 SMT L150 WH	708105 00	Consult	575,40
Suspension, Direct/Indirect, L1500mm, Optique PCS, Blanc			
SP342P 45S/940 SRD PCS U4 SMT L150 WH	708181 00	Consult	568,05
Suspension, Direct/Indirect, L1500mm, Optique MLO, Blanc			
SP342P 60S/940 SRD PCS U4 SMT L150 WH	708174 00	Consult	568,05
Plafonnier, Direct, L1500mm, Optique PCS, Blanc			
SM340C 35S/940 SRD PCS U4 L150 WH	708143 00	Consult	462,00
Plafonnier, Direct, L1200mm, Optique PCS, Blanc			
SM340C 36S/940 SRD PCS U4 L120 WH	708167 00	Consult	351,75
SM340C 42S/940 SRD PCS U4 L120 WH	708150 00	Consult	351,75
Plafonnier, Direct, L1500mm, Optique MLO, Blanc			
SM340C 45S/940 SRD MLO U4 L150 WH	708112 00	Consult	474,60
Plafonnier, Direct, L1500mm, Optique PCS, Blanc			
SM340C 45S/940 SRD PCS U4 L150 WH	708136 00	Consult	462,00
SM340C 52S/940 SRD PCS U4 L150 WH	708129 00	Consult	462,00

FlexBlend Plafonnier/Suspension



Garantie 5 ans

Interact ready. SM340C

Catégorie Remise C

Désignation	Flux syst. (lm)	Code	Délai	Prix HT
Plafonnier 1200mm, gradation DALI				
SM340C 36S/940 PSD PCS L120 WH	3 600	103955 00	Consult	475,11
SM340C 36S/940 PSD MLO L120 WH	3 600	103979 00	Consult	446,93
Plafonnier 1500mm, gradation DALI				
SM340C 35S/940 PSD MLO L150 BK	3 500	103719 00	Consult	503,32
SM340C 35S/940 PSD MLO L150 SI	3 500	103702 00	Consult	503,30
SM340C 35S/940 PSD MLO L150 WH	3 500	103696 00	Consult	503,32
SM340C 35S/940 PSD O L150 WH	3 500	103771 00	Consult	503,30
SM340C 35S/940 PSD PCS L150 BK	3 500	103634 00	Consult	503,32
SM340C 35S/940 PSD PCS L150 SI	3 500	103627 00	Consult	503,32
SM340C 35S/940 PSD PCS L150 WH	3 500	103610 00	Consult	503,32
Plafonnier 1500mm, SWZ=SpaceWise				
SM340C 35S/940 SRD MLO SWZU L150 WH	3 500	103726 00	Consult	558,64
SM340C 35S/930 SRD PCS SWZU L150 WH	3 500	103863 00	Consult	558,66
SM340C 35S/940 SRD PCS SWZU L150 WH	3 500	103641 00	Consult	558,64
Suspendu 1200mm, gradation DALI				
SP340P 36S/940 PSD MLO SMT L120 WH	3 600	103894 00	Consult	503,32
SP340P 36S/940 PSD PCS SMT L120 WH	3 600	103870 00	Consult	503,32
SP340P 42S/940 PSD PCS SMT L120 WH	4 200	103887 00	Consult	530,44
SP340P 40S/940 PSD MLO SMT L120 WH	4 000	103900 00	Consult	530,44
Suspendu 1200mm, SWZ=SpaceWise				
SP340P 42S/940 SRD PCS SWZU SMT L120 WH	4 200	103795 00	Consult	558,64
Suspendu Direct/Indirect 1200mm, gradation DALI				
SP342P 48S/940 PSD MLO SMT L120 WH	4 800	103931 00	Consult	670,37
SP342P 52S/940 PSD MLO SMT L120 WH	5 200	103948 00	Consult	698,58
SP342P 48S/940 PSD PCS SMT L120 WH	4 800	103917 00	Consult	670,37
SP342P 56S/940 PSD PCS SMT L120 WH	5 600	103924 00	Consult	698,58
Suspendu 1500mm, SWZ=SpaceWise				
SP340P 35S/930 SRD PCS SWZU SMT L150 WH	3 500	103825 00	Consult	615,01
SP340P 35S/940 SRD PCS SWZU SMT L150 WH	3 500	103818 00	Consult	615,01
SP340P 52S/930 SRD PCS SWZU SMT L150 WH	5 200	103849 00	Consult	615,01
SP340P 52S/940 SRD PCS SWZU SMT L150 WH	5 200	103832 00	Consult	615,01
Suspendu Direct/Indirect 1500mm, gradation DALI				
SP342P 45S/940 PSD MLO SMT L150 BK	4 500	103757 00	Consult	670,35
SP342P 45S/940 PSD MLO SMT L150 SI	4 500	103740 00	Consult	670,35
SP342P 45S/940 PSD MLO SMT L150 WH	4 500	103733 00	Consult	670,37
SP342P 45S/940 PSD O SMT L150 WH	4 500	103788 00	Consult	670,37
SP342P 45S/940 PSD PCS SMT L150 BK	4 500	103672 00	Consult	670,35
SP342P 45S/940 PSD PCS SMT L150 SI	4 500	103665 00	Consult	670,37
SP342P 45S/940 PSD PCS SMT L150 WH	4 500	103658 00	Consult	670,37
Suspendu Direct/Indirect 1500mm, SWZ=SpaceWise				
SP342P 45S/940 SRD MLO SWZU SMT L150 WH	4 500	103764 00	Consult	782,06
SP342P 45S/940 SRD PCS SWZU SMT L150 WH	4 500	103689 00	Consult	782,06

FlexBlend Plafonnier/Suspension Accessoires



Garantie 1 an

Catégorie Remise C

Désignation	Code	Délai	Prix HT
Pièce de couplage sans capteur, (WH=Blanc, SI=Silver, BK=Noir)			
SP340Z CP WH	106024 00	Consult	86,55
SP340Z CP SI	106031 00	Consult	86,55
SP340Z CP BK	106048 00	Consult	86,57
Pièce de couplage avec emplacement libre pour capteur (ACL=Actilume, WH=Blanc)			
SP340Z CPWH WH	106055 00	Consult	86,55
SP340Z CPWH WH	106079 00	Consult	108,19
Pièce de couplage, WH=Blanc, (ACL=ActiLume, SWZU=SpaceWise, U=Upgradable)			
SP340Z CP SWZU WH	106086 00	Consult	151,46
SP340Z CP ACL WH	106062 00	Consult	151,44
Kit de suspension avec câble 3 ou 5 fils, (WH=Blanc, SI=Silver, BK=Noir)			
SP340Z SMTE-3 L1500 WH	106147 00	Consult	71,71
SP340Z SMTE-3 L1500 SI	106154 00	Consult	71,71
SP340Z SMTE-5 L1500 WH	106161 00	Consult	77,21
SP340Z SMTE-5 L1500 SI	106178 00	Consult	77,21
Kit de suspension sans câble, (WH=Blanc, SI=Silver)			
SP340Z SMT L1500 WH	106185 00	Consult	57,75
SP340Z SMT L1500 SI	106192 00	Consult	63,00
Kit de suspension avec pinces en T, câble 3 ou 5 fils, (WH=Blanc, SI=Silver, BK=Noir)			
SP340Z SMTE-3 L1500 WH	106475 00	Consult	66,19
SP340Z SMTE-3 L1500 SI	106482 00	Consult	60,68
SP340Z SMTE-5 L1500 WH	106499 00	Consult	71,69
SP340Z SMTE-5 L1500 SI	106901 00	Consult	66,19
Kit de suspension sans câble, avec pinces en T			
SP340Z SMTT L1500	106918 00	Consult	49,64
Filin d'acier sans câble d'alimentation (ensemble de suspension à griffes avec 2 fils métalliques + étriers de plafond)			
SP340Z SW2T L1500	106925 00	Consult	44,16

Désignation	Code	Délai	Prix HT €
Filin d'acier sans câble d'alimentation (ensemble de suspension à griffes avec 2 fils métalliques + couvercle de connecteur + étriers de plafond)			
SP340Z SW2T CONC L1500	106932 00	Consult	49,64
Embout sans capteur, (WH=Blanc, SI=Silver, BK=Noir)			
SP340Z EP WH	106949 00	Consult	31,50
SP340Z EP SI	106956 00	Consult	42,00
SP340Z EP BK	106963 00	Consult	47,25
Embout avec emplacement pour capteur libre ACL=Actilume, WH=Blanc			
SP340Z EPESS WH	106987 00	Consult	26,25
SP340Z EPESS ACL WH	106994 00	Consult	52,50
Embout, WH=White, (ACL=ActiLume, SWZU=SpaceWise, U=Upgradable)			
SP340Z EP ACL WH	106970 00	Consult	89,25
SP340Z EP SWZU WH	107007 00	Consult	78,75

CoreLine Plafonnier gen3

Nouveauté

CoreLine Plafonnier gen3 UGR19 CEE

Garantie **5 ans** Catégorie Remise **A**

Désignation	Code	Délai	Prix HT €
Plafonnier 200x1200mm, Multilumen, non gradable (PSU), UGR19 (OC)			
□ SM136V 31S_37S_43S/840 PSU W20L120 OC	512320 00	Consult	174,65
Plafonnier 200x1200mm, Multilumen, gradable DALI (PSD), UGR19 (OC)			
□ SM136V 31S_37S_43S/840 PSD W20L120 OC	512351 00	Consult	217,74
□ SM136V 28S_34S_40S/830 PSD W20L120 OC	512344 00	Consult	217,74
Plafonnier 200x1500mm, Multilumen, non gradable (PSU), UGR19 (OC)			
□ SM136V 31S_37S_43S/840 PSU W20L150 OC	512382 00	3 Sem	215,51
Plafonnier 200x1500mm, Multilumen, gradable DALI (PSD), UGR19 (OC)			
□ SM136V 31S_37S_43S/840 PSD W20L150 OC	512405 00	Consult	251,76
□ SM136V 28S_34S_40S/830 PSD W20L150 OC	512399 00	Consult	251,76

Nouveauté

CoreLine Plafonnier gen3 UGR22 CEE

Garantie **5 ans** Catégorie Remise **A**

Désignation	Code	Délai	Prix HT €
Plafonnier 200x1200mm, Multilumen, non gradable (PSU) ou gradable DALI (PSD), UGR<25 (NOC)			
□ SM136V 28S_34S_40S/830 PSU W20L120 NOC	512306 00	3 Sem	146,32
Plafonnier 200x1500mm, Multilumen, non gradable (PSU), UGR<25 (NOC)			
□ SM136V 28S_34S_40S/830 PSU W20L150 NOC	512368 00	3 Sem	179,22
Plafonnier 200x1200mm, Multilumen, non gradable (PSU) ou gradable DALI (PSD), UGR<25 (NOC)			
□ SM136V 31S_37S_43S/840 PSD W20L120 NOC	512337 00	Consult	181,46
□ SM136V 31S_37S_43S/840 PSU W20L120 NOC	512313 00	Consult	146,32
Plafonnier 200x1500mm, Multilumen, non gradable (PSU), UGR<25 (NOC)			
□ SM136V 31S_37S_43S/840 PSU W20L150 NOC	512375 00	3 Sem	179,22

Ledinaire Plafonnier gen2

Ledinaire Plafonnier gen2

Garantie **5 ans** Catégorie Remise **A**

Désignation	Flux syst. (lm)	Code	Délai	Prix HT €
Plafonnier, non gradable (PSU), UGR19 (OC)				
SM060C LED34S/840 PSU W20L120 OC	3 400	350394 00	<1Sem	134,01
Plafonnier, non gradable (PSU), UGR22 (NOC)				
SM060C LED34S/840 PSU W20L120 NOC	3 400	069622 00	<1Sem	114,10



CoreLine Hublot gen2

Nouveauté

CoreLine Hublot gen2 Interact ready

Interact ready.

Garantie 5 ans

Catégorie Remise A

Désignation	Flux syst. (lm)	Code	Délai	Prix HT €
WL140V LED20S/830 WIA WH		978600 00	Consult	197,40
WL140V LED20S/840 WIA WH		978617 00	Consult	197,40
WL140V LED34S/830 WIA WH		978624 00	Consult	244,65
WL140V LED34S/840 WIA WH		978631 00	Consult	244,65

Nouveauté

CoreLine Hublot gen2 avec détecteur

CEE

Garantie 5 ans

Catégorie Remise A

Désignation	Flux syst. (lm)	Code	Délai	Prix HT €
Hublot avec détection intégrée (MDU), non gradable (PSU) ou gradable par coupure de phase (PSR), finitions Blanc (WH)				
WL140V LED20S/830 PSU MDU WH		528772 99	Consult	127,05
WL140V LED20S/840 PSU MDU WH		528789 99	Consult	127,05
WL140V LED12S/830 PSR MDU WH		530829 99	Consult	216,30
WL140V LED12S/840 PSR MDU WH		530836 99	Consult	216,30
WL140V LED20S/830 PSR MDU WH		530843 99	Consult	229,95
WL140V LED20S/840 PSR MDU WH		530850 99	Consult	228,90
WL140V LED34S/830 PSR MDU WH		530867 99	Consult	291,90
WL140V LED34S/840 PSR MDU WH		530874 99	Consult	291,90

Nouveauté

CoreLine Hublot gen2

Garantie 5 ans

Catégorie Remise A

Désignation	Flux syst. (lm)	Code	Délai	Prix HT €
Hublot Multilumen / multicoloreurs, non gradable (PSU), finitions Blanc (WH)				
WL140 LED12_20S/827_830_840 PSU WH		528796 99	Consult	132,30
WL140 LED20_34S/827_830_840 PSU WH		528802 99	Consult	164,85
Version 1200lm, non gradable (PSU) ou gradable DALI (PSED), finition Blanc (WH)				
WL140V LED12S/830 PSU WH		528710 99	Consult	99,75
WL140V LED12S/840 PSU WH		528727 99	Consult	99,75
WL140V LED12S/830 PSED WH		978488 00	Consult	135,45
WL140V LED12S/840 PSED WH		978495 00	Consult	135,45
Version 2000lm, non gradable (PSU) ou gradable DALI (PSED), finition Blanc (WH)				
WL140V LED20S/830 PSU WH		528734 99	Consult	106,05
WL140V LED20S/840 PSU WH		528741 99	Consult	106,05
WL140V LED20S/830 PSED WH		978525 00	Consult	142,80
WL140V LED20S/840 PSED WH		978532 00	Consult	142,80
Version 3400lm, non gradable (PSU) ou gradable DALI (PSED), finition Blanc (WH)				
WL140V LED34S/830 PSU WH		528758 99	Consult	156,45
WL140V LED34S/840 PSU WH		528765 99	Consult	156,45
WL140V LED34S/830 PSED WH		978563 00	Consult	212,10
WL140V LED34S/840 PSED WH		978570 00	Consult	212,10

Ledinaire Hublot gen2

Nouveauté

Ledinaire Hublot gen2 avec détecteur

CEE

Garantie 5 ans

Catégorie Remise A

Désignation	Flux syst. (lm)	Code	Délai	Prix HT €
Hublot 1700lm, non gradable (PSU), avec détecteur de présence intégré (MDU)				
WL070V LED17S/830 PSU MDU II WH		522701 99	Consult	78,75
WL070V LED17S/840 PSU MDU II WH		522718 99	<1Sem	78,75

Nouveauté

Ledinaire Hublot gen2

Garantie 5 ans

Catégorie Remise A

Désignation	Flux syst. (lm)	Code	Délai	Prix HT €
Hublot 1100lm, non gradable (PSU)				
WL070V LED11S/830 PSU II WH		522664 99	Consult	38,85
WL070V LED11S/840 PSU II WH		522671 99	Consult	38,85
Hublot 1700lm, non gradable (PSU)				
WL070V LED17S/830 PSU II WH		522688 99	Consult	49,35
WL070V LED17S/840 PSU II WH		522695 99	<1Sem	49,35

Solutions UVC

Luminaires résidentiels

Gestion de l'éclairage

Luminaires Intérieurs

Luminaires Extérieurs

Lampes LED

Lampes Conventionnelles

Appareillages

www.philips.fr/eclairage



Pacific LED gen4

Pacific LED gen4 Interact ready



Garantie **5 ans**
Nous consulter

Pacific LED gen4



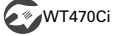
Garantie **5 ans**

Catégorie Remise **C**

Désignation	Flux syst. (lm)	Code	Délai	Prix HT €
Non gradable (PSU)				
WT470C LED23S/840 PSU WB L700	2 300	379158 00	Consult	230,81
WT470C LED23S/840 PSU WB L1300	2 300	379141 00	Consult	289,14
WT470C LED23S/840 PSU VWB L1300	2 300	379196 00	Consult	289,14
WT470C LED35S/840 PSU VWB L1600	3 500	379318 00	Consult	350,02
WT470C LED35S/840 PSU WB L1600	3 500	379288 00	Consult	350,02
WT470C LED42S/840 PSU NB L1300	4 200	379455 00	Consult	304,35
WT470C LED42S/840 PSU O L1300	4 200	379448 00	Consult	306,89
WT470C LED42S/840 PSU WB L1300	4 200	379417 00	Consult	304,35
WT470C LED42S/840 PSU WB L1300	4 200	379431 00	Consult	304,35
WT470C LED64S/840 PSU VWB L1600	6 400	379578 00	Consult	365,23
WT470C LED64S/865 PSU VWB L1600	6 400	379738 00	Consult	367,79
WT470C LED64S/840 PSU WB L1600	6 400	379547 00	Consult	365,85
WT470C LED64S/840 PSU O L1600	6 400	379660 00	Consult	367,79
WT470C LED64S/840 PSU NB L1600	6 400	379554 00	Consult	365,85
WT470C LED80S/865 PSU WB L1600	8 000	379950 00	3 Sem	383,01
Non gradable (PSU), repiquage en tête (TC)				
WT470C LED23S/840 PSU VWB TC L1300	2 300	379189 00	Consult	289,14
WT470C LED23S/840 PSU WB TC L700	2 300	379219 00	Consult	228,27
WT470C LED23S/840 PSU WB TC L1300	2 300	379165 00	Consult	291,68
WT470C LED42S/840 PSU WB TC L1300	4 200	379479 00	Consult	306,89
WT470C LED42S/840 PSU O TC L1300	4 200	379486 00	Consult	304,35
WT470C LED64S/840 PSU WB TC L1600	6 400	379592 00	Consult	367,79
WT470C LED64S/840 PSU VWB TC L1600	6 400	379622 00	Consult	367,79
WT470C LED64S/840 PSU NB TC L1600	6 400	379677 00	Consult	372,85
Non gradable (PSU), câblage traversant - 3 phases (TW3)				
WT470C LED23S/840 PSU WB TW3 L1300	2 300	379172 00	Consult	334,80
WT470C LED35S/865 PSU O TW3 L1600	3 500	379301 00	Consult	398,21
WT470C LED35S/840 PSU WB TW3 L1600	3 500	379295 00	Consult	398,21
WT470C LED35S/840 PSU VWB TW3 L1600	3 500	379332 00	Consult	398,21
WT470C LED42S/840 PSU WB TW3 L1300	4 200	379424 00	Consult	350,02
WT470C LED64S/840 PSU VWB TW3 L1600	6 400	379615 00	Consult	413,41
WT470C LED64S/840 PSU NB TW3 L1600	6 400	379585 00	Consult	413,41
WT470C LED64S/840 PSU WB TW3 L1600	6 400	379561 00	Consult	413,41
Gradation DALI (PSD)				
WT470C LED23S/840 PSD VWB L1300	2 300	379257 00	Consult	309,44
WT470C LED23S/840 PSD WB L700	2 300	379240 00	Consult	258,72
WT470C LED23S/840 PSD VWB L700	2 300	379264 00	Consult	258,72
WT470C LED23S/840 PSD WB L1300	2 300	379233 00	Consult	322,13
WT470C LED35S/840 PSD O L1600	3 500	379400 00	Consult	380,45
WT470C LED35S/840 PSD VWB L1600	3 500	379387 00	Consult	380,45
WT470C LED35S/840 PSD WB L1600	3 500	379356 00	Consult	383,01
WT470C LED42S/840 PSD WB L1300	4 200	379493 00	Consult	339,87
WT470C LED42S/840 PSD VWB L1300	4 200	379516 00	Consult	339,87
WT470C LED64S/840 PSD NB ELD3 L1600	6 400	379929 00	Consult	776,10
WT470C LED64S/840 PSD O L1600	6 400	379882 00	Consult	400,75
WT470C LED64S/840 PSD WB ELD3 L1600	6 400	379936 00	Consult	776,10
WT470C LED64S/840 PSD WB L1600	6 400	379813 00	Consult	398,21
WT470C LED64S/865 PSD VWB L1600	6 400	379912 00	Consult	398,21
WT470C LED64S/840 PSD VWB L1600	6 400	379844 00	Consult	398,21
WT470C LED64S/840 PSD NB L1600	6 400	379837 00	Consult	398,21
WT470C LED64S/865 PSD WB L1600	6 400	379905 00	Consult	398,21
WT470C LED80S/840 PSD O L1600	8 000	380000 00	Consult	415,95
WT470C LED80S/840 PSD VWB L1600	8 000	379998 00	Consult	413,41
WT470C LED80S/840 PSD WB L1600	8 000	182165 00	Consult	412,77
Gradation DALI (PSD), repiquage en tête (TC5)				
WT470C LED42S/840 PSD NB TC5 L1300	4 200	379530 00	Consult	337,34
WT470C LED42S/840 PSD VWB TC5 L1300	4 200	379523 00	Consult	337,34
WT470C LED35S/840 PSD WB TC5 L1600	3 500	379394 00	Consult	380,45
WT470C LED64S/840 PSD WB TC5 L1600	6 400	379851 00	Consult	395,68
WT470C LED64S/840 PSD VWB TC5 L1600	6 400	379899 00	Consult	395,68
WT470C LED80S/865 PSD WB TC5 L1600	8 000	379981 00	Consult	415,95
Gradation DALI (PSD), câblage traversant - 1 phase (TW1)				
WT470C LED35S/840 PSD VWB TW1 L1600	3 500	379370 00	Consult	426,11
WT470C LED35S/840 PSD WB TW1 L1600	3 500	379363 00	Consult	426,11
WT470C LED42S/840 PSD WB TW1 L1300	4 200	379509 00	3 Sem	380,45
WT470C LED64S/840 PSD NB TW1 L1600	6 400	379868 00	Consult	441,31
WT470C LED64S/840 PSD VWB TW1 L1600	6 400	379875 00	Consult	441,31
WT470C LED64S/840 PSD WB ELD3 TW1 L1600	6 400	379943 00	Consult	824,29
WT470C LED64S/840 PSD WB TW1 L1600	6 400	379820 00	Consult	441,31



Pacific LED gen4 Résistance Chimique



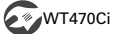
Garantie **5 ans**

Catégorie Remise **C**

Désignation	Flux syst. (lm)	Code	Délai	Prix HT €
Non gradable (PSU), 4000K, faisceau extensif (WB), câblage traversant - 3 phases (TW3)				
WT471C LED23S/840 PSU WB TW3 L1300	2 300	380017 00	Consult	421,03
Gradation DALI (PSD), 4000K, faisceau très extensif (VWB)				
WT471C LED23S/840 PSD VWB L1300	2 300	380024 00	Consult	408,35
Non gradable (PSU), 4000K, faisceau extensif (WB)				
WT471C LED42S/840 PSU WB L1300	4 200	380031 00	Consult	375,38
Non gradable (PSU), 4000K, faisceau extensif (WB), câblage traversant - 3 phases (TW3)				
WT471C LED42S/840 PSU WB TW3 L1300	4 200	380048 00	Consult	438,77
Gradation DALI (PSD), 4000K, faisceau extensif (WB), câblage traversant - 1 phase (TW1)				
WT471C LED42S/840 PSD WB TW1 L1300	4 200	380055 00	Consult	471,78
Non gradable (PSU), 4000K, faisceau extensif (WB)				
WT471C LED64S/840 PSU WB L1600	6 400	380062 00	Consult	459,09
Non gradable (PSU), 4000K, faisceau extensif (WB), câblage traversant - 3 phases (TW3)				
WT471C LED64S/840 PSU WB TW3 L1600	6 400	380079 00	Consult	509,81
Gradation DALI (PSD), 4000K, faisceau intensif (NB), extensif (WB) ou très extensif (TWB)				
WT471C LED64S/840 PSD NB L1600	6 400	380109 00	Consult	492,05
WT471C LED64S/840 PSD WB L1600	6 400	380086 00	Consult	492,05
WT471C LED64S/840 PSD WB L1600	6 400	380116 00	Consult	492,05
Gradation DALI (PSD), 4000K, faisceau extensif (WB), câblage traversant - 1 phase (TW1)				
WT471C LED64S/840 PSD WB TW1 L1600	6 400	380093 00	Consult	540,23
Gradation DALI (PSD), 4000K, faisceau extensif (WB), câblage traversant - 3 phases (TW3), avec fonction maintien du flux (CLO)				
WT471C LED64S/840 PSD-CLO WB TW3 L1600	6 400	380123 00	Consult	578,28



Pacific LED gen4 ATEX



Pour les zones à risque explosive 2/22

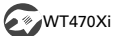
Garantie **5 ans**

Catégorie Remise **C**

Désignation	Flux syst. (lm)	Code	Délai	Prix HT €
WT472C LED42S/840 PSU WB L1300	4 200	999936 00	Consult	370,30
WT472C LED80S/840 PSU WB L1600	8 000	999967 00	Consult	471,80



Pacific LED gen4 GreenParking



Garantie **5 ans**

Catégorie Remise **C**

Désignation	Flux syst. (lm)	Code	Délai	Prix HT €
ACW= sans détection intégrée, TW1 = câblage traversant - 1 phase, TC5= repiquage en tête				
WT470X LED35S/840 VWB ACW TC5 L1600	3 500	380260 00	Consult	549,13
WT470X LED35S/840 VWB ACW TW1 L1600	3 500	380284 00	Consult	592,46
WT470X LED35S/840 WB ACW TW1 L1600	3 500	380307 00	Consult	592,46
WT470X LED42S/840 WB ACW L1300		423926 00	Consult	601,38
WT470X LED64S/840 VWB ACW TC5 L1600	6 400	380345 00	Consult	570,07
WT470X LED64S/840 VWB ACW TW1 L1600	6 400	380369 00	Consult	611,68
ACWH= avec détection intégrée, TW1 = câblage traversant - 1 phase, TC5= repiquage en tête				
WT470X LED35S/840 VWB ACWH TC5 L1600	3 500	380277 00	Consult	592,18
WT470X LED35S/840 VWB ACWH TW1 L1600	3 500	380406 00	Consult	633,89
Equivalent 2x58W/49W, faisceau extensif (WB) ou très extensif (VWB), avec détection intégrée (ACWH), repiquage en tête				
WT470X LED64S/840 WB ACWH TC5 L1600	6 400	380444 00	Consult	613,14
ACWH= avec détection intégrée, TW1 = câblage traversant - 1 phase, TC5= repiquage en tête				
WT470X LED35S/840 WB ACWH TW1 L1600	3 500	380420 00	Consult	633,89
WT470X LED64S/840 VWB ACWH TC5 L1600	6 400	380475 00	Consult	613,14
WT470X LED64S/840 VWB ACWH TW1 L1600	6 400	380451 00	Consult	657,26
WT470X LED64S/840 WB ACWH TW1 L1600	6 400	380482 00	Consult	657,26



Capteurs GreenParking

Garantie **3 ans**

Catégorie Remise **C**

Désignation	Code	Délai	Prix HT €
Télécommande de programmation Green Parking			
WT470Z IPT-CG	897699 00	Consult	136,50
Accessoire de montage IP65			
LRH1763/00 IP65 Holder OS W multi Sensor	747970 00	Consult	127,67
Multi-capteur déporté Green Parking, IP20			
LRM1761/20 OS Wireless Multi Sensor	797754 00	2 Sem	224,99

Solutions UVC

Luminaires résidentiels

Gestion de l'éclairage

Luminaires Intérieurs

Luminaires Extérieurs

Lampes LED

Lampes Conventionnelles

Appareillages

www.philips.fr/eclairage



CoreLine Etanche gen2

Nouveauté

CoreLine Etanche gen2 Interact ready interact ready. CEECompatible avec les systèmes Interact Foundation / Advanced / Entreprise
Garantie 5 ans

Catégorie Remise A

Désignation	Flux syst. (lm)	Code	Délai	Prix HT €
Interact ready, longueur 1200mm, option câblage traversant 3-phases (TW3)				
WT120C G2 LED40S/840 WIA L1200		975760 00	Consult	207,90
WT120C G2 LED40S/840 WIA TW3 L1200		975807 00	Consult	253,05
Interact ready, longueur 1500mm, option câblage traversant 3-phases (TW3)				
WT120C G2 LED65S/840 WIA L1500		975784 00	Consult	216,30
WT120C G2 LED65S/840 WIA TW3 L1500		975814 00	Consult	275,10

CoreLine Etanche gen2 avec détecteur CEE

Garantie 5 ans

Catégorie Remise A

Désignation	Flux syst. (lm)	Code	Délai	Prix HT €
Longueur 600mm, équivalent 2x18W, non gradable (PSU), avec détecteur de présence (MDU)				
WT120C G2 LED19S/840 PSU MDU L600	1 900	962449 00	Consult	115,49
Longueur 1200 mm, équivalent 1-2x36W, non gradable (PSU), avec détecteur de présence (MDU), option avec câblage traversant - 3 phases (TW3)				
WT120C G2 LED27S/840 PSU MDU L1200	2 700	962487 00	Consult	106,84
WT120C G2 LED27S/840 PSU MDU TW3 L1200	2 700	962494 00	Consult	137,55
WT120C G2 LED40S/840 PSU MDU L1200	4 000	962562 00	Consult	138,14
WT120C G2 LED40S/840 PSU MDU TW3 L1200	4 000	962579 00	Consult	170,10
Longueur 1500 mm, équivalent 1-2x58W, non gradable (PSU), avec détecteur de présence (MDU), option avec câblage traversant - 3 phases (TW3)				
WT120C G2 LED34S/840 PSU MDU L1500	3 400	962678 00	Consult	199,65
WT120C G2 LED34S/840 PSU MDU TW3 L1500	3 400	962685 00	Consult	233,10
WT120C G2 LED60S/840 PSU MDU L1500	6 000	962753 00	Consult	199,65
WT120C G2 LED60S/840 PSU MDU TW3 L1500	6 000	962760 00	Consult	233,10
Longueur 1500mm, équivalent 3x49W, Non gradable (PSU), avec détecteur de présence (MDU)				
WT120C G2 LED80S/840 PSU MDU L1500	8 000	962869 00	Consult	212,62

CoreLine Etanche gen2 avec connecteur rapide CEE

Garantie 5 ans

Catégorie Remise A

Désignation	Flux syst. (lm)	Code	Délai	Prix HT €
Longueur 1200mm, équivalent 2x36W, non gradable (PSU), avec connecteur rapide (WEC), option avec câblage traversant - 1 phase (TW1)				
WT120C G2 LED40S/840 PSU WEC L1200	4 000	163167 00	4 Sem	127,38
WT120C G2 LED40S/840 PSU TW1 WEC L1200	4 000	163174 00	4 Sem	160,82
Longueur 1500mm, équivalent 2x58W, non gradable (PSU), avec connecteur rapide (WEC), option avec câblage traversant - 1 phase (TW1)				
WT120C G2 LED60S/840 PSU WEC L1500	6 000	163181 00	Consult	185,66
WT120C G2 LED60S/840 PSU TW1 WEC L1500	6 000	163198 00	Consult	219,10

CoreLine Etanche gen2 CEE

Garantie 5 ans

Catégorie Remise A

Désignation	Flux syst. (lm)	Code	Délai	Prix HT €
Longueur 600mm, équivalent 2x18W, non gradable (PSU) ou avec gradation DALI (PSD)				
WT120C G2 LED19S/840 PSU L600	1 900	840459 00	<1Sem	99,64
WT120C G2 LED19S/840 PSD L600	1 900	883068 00	Consult	129,54
Longueur 1200mm, équivalent 1-2x36W, non gradable (PSU) ou avec gradation DALI (PSD), option avec câblage traversant - 3 phases (TW3)				
WT120C G2 LED27S/840 PSU L1200	2 700	840466 00	<1Sem	92,09
WT120C G2 LED27S/840 PSU TW3 L1200	2 700	916858 00	Consult	119,70
WT120C G2 LED27S/840 PSD L1200	2 700	883075 00	Consult	118,74
WT120C G2 LED37S/830 PSU L1200	3 700	369365 99	Consult	122,13
WT120C G2 LED40S/840 PSU L1200	4 000	840480 00	<1Sem	118,72
WT120C G2 LED40S/865 PSU L1200	4 000	369334 99	<1Sem	122,30
WT120C G2 LED40S/840 PSU TW3 L1200	4 000	916872 00	Consult	148,05
WT120C G2 LED40S/840 PSD L1200	4 000	883099 00	Consult	146,78

Désignation	Flux syst. (lm)	Code	Délai	Prix HT €
Longueur 1500mm, équivalent 1-2x58W, non gradable (PSU) ou avec gradation DALI (PSD), option avec câblage traversant - 3 phases (TW3)				
WT120C G2 LED34S/840 PSU L1500	3 400	840473 00	<1Sem	172,57
WT120C G2 LED34S/865 PSU L1500	3 400	369341 99	Consult	178,02
WT120C G2 LED34S/840 PSU TW3 L1500	3 400	916865 00	Consult	202,65
WT120C G2 LED34S/840 PSD L1500	3 400	883082 00	Consult	201,84
WT120C G2 LED55S/830 PSU L1500	5 500	369372 99	Consult	177,72
WT120C G2 LED60S/840 PSU L1500	6 000	840497 00	<1Sem	172,70
WT120C G2 LED60S/865 PSU L1500	6 000	369358 99	Consult	177,56
WT120C G2 LED60S/840 PSU TW3 L1500	6 000	916889 00	Consult	202,65
WT120C G2 LED60S/840 PSD L1500	6 000	883105 00	Consult	201,81
Longueur 1500mm, équivalent 3x49W, non gradable (PSU) ou avec gradation DALI (PSD), option avec câblage traversant - 3 phases (TW3)				
WT120C G2 LED80S/840 PSU L1500	8 000	409289 00	<1Sem	179,84
WT120C G2 LED80S/840 PSU TW3 L1500	8 000	409302 00	Consult	214,20
WT120C G2 LED80S/840 PSD L1500	8 000	409296 00	Consult	213,70
Versión avec vasque opale (PCO), longueur 600mm, équivalent 2x18W, non gradable (PSU)				
WT120C G2 LED18S/840 PSU PCO L600	1 800	349763 99	3 Sem	99,75
Versión avec vasque opale (PCO), longueur 1200mm, équivalent 1-2x36W, non gradable (PSU)				
WT120C G2 LED25S/840 PSU PCO L1200	2 500	349770 99	3 Sem	92,09
WT120C G2 LED37S/840 PSU PCO L1200	3 700	349794 99	Consult	119,13
Versión avec vasque opale (PCO), longueur 1500mm, équivalent 1-2x58W / 3x49W, non gradable (PSU)				
WT120C G2 LED31S/840 PSU PCO L1500	3 100	349787 99	3 Sem	172,66
WT120C G2 LED57S/840 PSU PCO L1500	5 700	349800 99	3 Sem	172,73
WT120C G2 LED75S/840 PSU PCO L1500	7 500	349817 99	Consult	183,16

Ledinaire Etanche



Ledinaire Etanche gen4

Garantie 5 ans

Catégorie Remise A

Désignation	Flux syst. (lm)	Code	Délai	Prix HT €
Longueur 600mm, équivalent 2x18W, non gradable (PSU)				
WT060C LED18S/840 PSU L600	1 800	360072 99	Consult	48,67
Longueur 1200mm, équivalent 1x36W, non gradable (PSU), option avec câblage traversant - 1 phase (TW1)				
WT060C LED25S/840 PSU L1200	2 500	362915 99	Consult	48,67
WT060C LED25S/840 PSU TW1 L1200	2 500	362922 99	Consult	52,50
Longueur 1500mm, équivalent 1x58W, non gradable (PSU), option avec câblage traversant - 1 phase (TW1)				
WT060C LED34S/840 PSU L1500	3 400	362939 99	Consult	57,44
WT060C LED34S/840 PSU TW1 L1500	3 400	362946 99	Consult	61,31
Longueur 1200mm, équivalent 2x36W, non gradable (PSU), option avec câblage traversant - 1 phase (TW1)				
WT060C LED36S/840 PSU L1200	3 600	360096 99	<1Sem	56,35
WT060C LED36S/840 PSU TW1 L1200	3 600	360102 99	<1Sem	60,11
WT060C LED36S/865 PSU L1200	3 600	360157 99	Consult	54,60
Longueur 1500mm, équivalent 2x58W, non gradable (PSU), option avec câblage traversant - 1 phase (TW1)				
WT060C LED56S/840 PSU L1500	5 600	360119 99	<1Sem	67,07
WT060C LED56S/840 PSU TW1 L1500	5 600	360126 99	<1Sem	71,45
WT060C LED56S/865 PSU L1500	5 600	360171 99	<1Sem	69,11

Nouveauté



Boîtier Ledinaire Etanche précâblé

Tubes LED à commander séparément

Garantie 5 ans

Catégorie Remise A

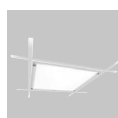
Désignation	Code	Délai	Prix HT €
Longueur 1200mm			
WT050C 1xTLED L1200	366029 99	Consult	24,46
WT050C 2xTLED L1200	366036 99	Consult	28,06
Longueur 1500mm			
WT050C 1xTLED L1500	366043 99	Consult	24,32
WT050C 2xTLED L1500	366050 99	Consult	27,65

Solutions
VVCLuminaires
résidentielsGestion de
l'éclairageLuminaires
IntérieursLuminaires
ExtérieursLampes
LEDLampes
Conventionnelles

Appareillages

www.philips.fr/eclairage

Encastré Salle Blanche LED



Encastré CR250B/CRI50B

Garantie **5 ans**

Catégorie Remise **B**

Solutions UVC

Luminaires résidentiels

Gestion de l'éclairage

Luminaires Intérieurs

Luminaires Extérieurs

Lampes LED

Lampes Conventionnelles

Appareillages

www.philips.fr/eclairage

Désignation	Flux syst. (lm)	Code	Délai	Prix HT €
Encastré carré IP65, fermeture verre, UGR19, non gradable (PSU), gradation DALI (PSD)				
CR250B LED35S/840 PSD W60L60 IP65 OC	3 500	382445 00	Consult	674,76
CR250B LED35S/840 PSU W60L60 IP65 OC	3 500	382438 00	Consult	649,07
Encastré rectangulaire IP65, fermeture verre, UGR19, non gradable (PSU), gradation DALI (PSD)				
CR250B LED35S/840 PSD W30L120 IP65 OC	.	382469 00	Consult	719,74
CR250B LED35S/840 PSU W30L120 IP65 OC	.	382452 00	Consult	688,68
Encastré carré IP65, fermeture verre, UGR22, non gradable (PSU), gradation DALI (PSD)				
CR250B LED35S/840 PSU W60L60 IP65	3 500	072837 00	Consult	609,45
CR250B LED55S/840 PSU W60L60 IP65	5 500	072851 00	Consult	644,77
CR250B LED35S/840 PSD W60L60 IP65	3 500	072844 00	Consult	639,41
CR250B LED55S/840 PSD W60L60 IP65	5 500	072868 00	Consult	674,76
Encastré rectangulaire IP65, fermeture verre, UGR22, non gradable (PSU), gradation DALI (PSD)				
CR250B LED35S/840 PSU W30L120 IP65	3 500	072875 00	Consult	653,34
CR250B LED55S/840 PSU W30L120 IP65	5 500	072899 00	Consult	688,70
CR250B LED35S/840 PSD W30L120 IP65	3 500	072882 00	Consult	684,39
CR250B LED55S/840 PSD W30L120 IP65	5 500	072905 00	Consult	719,76
Encastré carré IP54, fermeture PMMA, UGR22, non gradable (PSU), gradation DALI (PSD)				
CR150B LED35S/840 PSU W60L60 IP54	3 500	072912 00	Consult	511,98
CR150B LED35S/840 PSD W60L60 IP54	3 500	072929 00	Consult	543,02
Encastré rectangulaire IP54, fermeture PMMA, UGR22, non gradable (PSU), gradation DALI (PSD)				
CR150B LED35S/840 PSU W30L120 IP54	3 500	072936 00	Consult	555,90
CR150B LED35S/840 PSD W30L120 IP54	3 500	072943 00	Consult	586,93
Filin de sécurité				
CR250Z SC	.	073025 99	Consult	23,27
Accessoire pour montage en plafonnier du CR250B carré (W60L60) / rectangulaire (W30L120)				
CR250Z SMB W60L60	.	072950 00	Consult	120,73
CR250Z SMB W30L120	.	072967 00	Consult	150,62
Accessoire pour montage en plafonnier du CR150B carré (W60L60) / rectangulaire (W30L120)				
CR150Z SMB W60L60	.	072974 00	Consult	100,78
CR150Z SMB W30L120	.	072981 00	Consult	130,67
Accessoires pour montage encastré dans plafond plâtre pour CRI50B				
CR150Z SMB-PLC (6 pièces)	.	073018 99	Consult	23,27



CoreLine Réflecteur industriel gen2



CoreLine Réflecteur industriel gen2

Garantie 5 ans



Catégorie Remise A

Désignation	Flux syst. (lm)	Code	Délai	Prix HT €
Longueur 1714 mm, 8000lm, Gradable DALI (PSD), 4000K, faisceau extensif (WB)				
LL217X 80S/840 1x PSD BV WB	8 000	107564 00	Consult	252,39
Longueur 1714 mm, 8000lm, non gradable (PSU), 4000K, faisceau intensif (NB) ou extensif (WB)				
LL217X 80S/840 1x PSU BV NB	8 000	623040 00	Consult	233,76
LL217X 80S/840 1x PSU BV WB	8 000	618008 00	Consult	233,76
Longueur 3414 mm, 16000lm, non gradable (PSU), 4000K, faisceau intensif (NB) ou extensif (WB)				
LL234X 160S/840 2x PSU BV NB	16 000	622890 00	Consult	409,31
LL234X 160S/840 2x PSU BV WB	16 000	108073 00	Consult	409,31

CoreLine Réglette gen3



CoreLine Réglette gen3

Garantie 5 ans

Catégorie Remise A

Désignation	Flux syst. (lm)	Code	Délai	Prix HT €
Longueur 600mm, non gradable (PSU), avec câblage traversant - I phase (TW1)				
BN126C LED20S/830 PSU TW1 L600	2 000	363455 99	Consult	56,79
BN126C LED22S/840 PSU TW1 L600	2 200	363448 99	Consult	56,79
Longueur 1200mm, non gradable (PSU) ou avec gradation DALI (PSD), avec câblage traversant - I phase (TW1)				
BN126C LED23S/830 PSU TW1 L1200	2 300	363479 99	3 Sem	74,60
BN126C LED25S/840 PSU TW1 L1200	2 500	363462 99	3 Sem	74,60
BN126C LED38S/830 PSU TW1 L1200	3 800	363493 99	Consult	77,96
BN126C LED41S/840 PSU TW1 L1200	4 100	363486 99	Consult	78,01
BN126C LED41S/840 PSD TW1 L1200	4 100	365510 99	Consult	129,15
BN126C LED60S/830 PSU TW1 L1200	6 000	363516 99	3 Sem	81,29
BN126C LED64S/840 PSU TW1 L1200	6 400	363509 99	Consult	81,29
Longueur 1500mm, non gradable (PSU) ou avec gradation DALI (PSD), avec câblage traversant - I phase (TW1)				
BN126C LED32S/830 PSU TW1 L1500	3 200	363530 99	3 Sem	91,30
BN126C LED35S/840 PSU TW1 L1500	3 500	363523 99	3 Sem	91,30
BN126C LED48S/830 PSU TW1 L1500	4 800	363554 99	3 Sem	94,63
BN126C LED52S/840 PSU TW1 L1500	5 200	363547 99	Consult	94,77
BN126C LED52S/840 PSD TW1 L1500	5 200	365527 99	Consult	153,63
BN126C LED74S/830 PSU TW1 L1500	7 400	363578 99	3 Sem	101,30
BN126C LED80S/840 PSU TW1 L1500	8 000	363561 99	3 Sem	101,30
Longueur 1800mm, non gradable (PSU), avec câblage traversant - I phase (TW1)				
BN126C LED60S/830 PSU TW1 L1800	6 000	363592 99	3 Sem	122,46
BN126C LED64S/840 PSU TW1 L1800	6 400	363585 99	3 Sem	122,46
BN126C LED94S/830 PSU TW1 L1800	9 400	363615 99	3 Sem	152,52
BN126C LED100S/840 PSU TW1 L1800	10 000	363608 99	3 Sem	152,52



CoreLine Réglette gen3 Accessoires

Garantie 1 an

Catégorie Remise A

Désignation	Code	Délai	Prix HT €
Kit de suspension			
BN126Z SC	365749 99	Consult	12,93
Réflecteur longueur 600mm, asymétrique (A1) ou symétrique (A2)			
BN126Z REF A1 L600	365756 99	Consult	12,95
BN126Z REF A2 L600	365794 99	Consult	13,94
Réflecteur longueur 1200mm, asymétrique (A1) ou symétrique (A2)			
BN126Z REF A1 L1200	365763 99	Consult	20,41
BN126Z REF A2 L1200	365800 99	Consult	21,52
Réflecteur longueur 1500mm, asymétrique (A1) ou symétrique (A2)			
BN126Z REF A1 L1500	365770 99	Consult	25,73
BN126Z REF A2 L1500	365817 99	Consult	27,85
Réflecteur longueur 1800mm, asymétrique (A1) ou symétrique (A2)			
BN126Z REF A1 L1800	365787 99	Consult	31,08
BN126Z REF A2 L1800	365824 99	Consult	32,20

Ledinaire Réglette



Ledinaire Réglette à module intégré

Garantie 5 ans

Catégorie Remise A

Désignation	Flux syst. (lm)	Code	Délai	Prix HT €
Longueur 600mm, équivalent 1x18W, non gradable				
BN021C LED10S/830 L600		527874 99	Consult	21,00
BN021C LED10S/840 L600		527867 99	Consult	21,00
Longueur 900mm, équivalent 1x30W, non gradable				
BN021C LED14S/830 L900		527898 99	Consult	22,05
BN021C LED15S/840 L900		527881 99	Consult	22,05
Longueur 1200mm, équivalent 1x36W, non gradable				
BN021C LED19S/830 L1200		527911 99	Consult	24,15
BN021C LED20S/840 L1200		527904 99	Consult	24,15
Longueur 1500mm, équivalent 1x58W, non gradable				
BN021C LED24S/830 L1500		527935 99	Consult	29,40
BN021C LED25S/840 L1500		527928 99	Consult	29,40
Longueur 300mm, non gradable				
BN021C LED5S/830 L300		527850 99	Consult	15,75
BN021C LED5S/840 L300		527843 99	Consult	15,75

Solutions UVC

Luminaires résidentiels

Gestion de l'éclairage

Luminaires Intérieurs

Luminaires Extérieurs

Lampes LED


Lampes Conventionnelles

Appareillages

www.philips.fr/eclairage



Maxos fusion GreenWarehouse



Maxos fusion GreenWarehouse

Garantie **1 an**

Catégorie Remise **D**

Désignation	Code	Délai	Prix HT
-------------	------	-------	---------

Capteur GreenWarehouse intégrable au rail Maxos fusion

LL500E ACW	383735 00	Consult	246,84
------------	-----------	---------	---------------

Télécommande GreenWarehouse

LL500E IPT-CG	374795 99	Consult	139,81
---------------	-----------	---------	---------------

Maxos fusion Unité électrique



Version IP20

Pensez à commander les rails et accessoires Maxos fusion

Garantie **5 ans**

Catégorie Remise **D**



Désignation	Flux syst. (lm)	Code	Délai	Prix HT
-------------	-----------------	------	-------	---------

Equivalent 1x35W, L = 1138 mm, gradation DALI (PSD), blanc (WH)

LL512X LED31S/840 PSD MB 7 WH	3 100	384299 00	Consult	231,53
LL512X LED31S/840 PSD WB 7 WH	3 100	384206 00	Consult	231,53
LL512X LED31S/840 PSD DA35W 7 WH	3 100	384411 00	Consult	231,53
LL512X LED31S/840 PSD DA25W 7 WH	3 100	384473 00	Consult	231,53
LL512X LED31S/840 PSD DA25N 7 WH	3 100	384534 00	Consult	231,53
LL512X LED31S/840 PSD PCO 7 WH	2 700	384114 00	Consult	249,33

Equivalent 1x35W, L = 1138 mm, gradation DALI (PSD), gris (SI)

LL512X LED31S/840 PSD WB 7 SI	3 100	384657 00	Consult	231,53
-------------------------------	-------	-----------	---------	---------------

Equivalent 1x35W, L = 1138 mm, gradation DALI (PSD), noir (BK)

LL512X LED31S/840 PSD WB 7 BK	3 100	384718 00	Consult	231,53
-------------------------------	-------	-----------	---------	---------------

Equivalent 1x35W, L = 2276 mm, gradation DALI (PSD), blanc (WH)

LL523X LED62S/840 PSD NB 7 WH	6 200	384381 00	Consult	388,45
LL523X LED62S/840 PSD MB 7 WH	6 200	384329 00	Consult	388,48
LL523X LED62S/840 PSD WB 7 WH	6 200	384237 00	Consult	388,48
LL523X LED62S/840 PSD DA35W 7 WH	6 200	384442 00	Consult	388,45
LL523X LED62S/840 PSD DA25W 7 WH	6 200	384503 00	Consult	388,45
LL523X LED62S/840 PSD DA25N 7 WH	6 200	384565 00	Consult	388,48
LL523X LED62S/840 PSD PCO 7 WH	5 300	384145 00	Consult	412,97

Equivalent 1x35W, L = 2276 mm, gradation DALI (PSD), gris (SI)

LL523X LED62S/840 PSD WB 7 SI	6 200	384688 00	Consult	388,48
-------------------------------	-------	-----------	---------	---------------

Equivalent 1x35W, L = 2276 mm, gradation DALI (PSD), noir (BK)

LL523X LED62S/840 PSD WB 7 BK	6 200	384749 00	Consult	388,48
-------------------------------	-------	-----------	---------	---------------

Equivalent 2x35W, L = 1138 mm, gradation DALI (PSD), blanc (WH)

LL512X LED50S/840 PSD MB 7 WH	5 000	384305 00	Consult	244,90
LL512X LED50S/835 PSD WB 7 WH	5 000	987254 00	Consult	244,90
LL512X LED50S/840 PSD WB 7 WH	5 000	384213 00	Consult	244,90
LL512X LED50S/840 PSD DA35W 7 WH	5 000	384428 00	Consult	244,90
LL512X LED50S/840 PSD DA25W 7 WH	5 000	384480 00	Consult	244,90
LL512X LED50S/840 PSD DA25N 7 WH	5 000	384541 00	Consult	244,90
LL512X LED50S/840 PSD PCO 7 WH	4 300	384121 00	Consult	256,03

Equivalent 2x35W, L = 1138 mm, gradation DALI (PSD), gris (SI)

LL512X LED50S/840 PSD WB 7 SI	5 000	384664 00	Consult	244,90
-------------------------------	-------	-----------	---------	---------------

Equivalent 2x35W, L = 1138 mm, gradation DALI (PSD), noir (BK)

LL512X LED50S/840 PSD WB 7 BK	5 000	384725 00	Consult	244,90
-------------------------------	-------	-----------	---------	---------------

Equivalent 2x35W, L = 2276 mm, gradation DALI (PSD), blanc (WH)

LL523X LED100S/840 PSD NB 7 WH	10 100	384398 00	Consult	411,85
LL523X LED100S/840 PSD MB 7 WH	10 100	384336 00	Consult	411,87
LL523X LED100S/835 PSD WB 7 WH	10 100	987261 00	Consult	411,87
LL523X LED100S/840 PSD WB 7 WH	10 100	384244 00	Consult	411,87
LL523X LED100S/840 PSD DA35W 7 WH	10 100	384459 00	Consult	411,85
LL523X LED100S/840 PSD DA25W 7 WH	10 100	384510 00	Consult	411,85
LL523X LED100S/840 PSD DA25N 7 WH	10 100	384572 00	Consult	411,85
LL523X LED100S/840 PSD A20 7 WH	10 100	384633 00	Consult	411,87
LL523X LED100S/840 PSD PCO 7 WH	8 700	384152 00	Consult	429,64

Equivalent 2x35W, L = 2276 mm, gradation DALI (PSD), gris (SI)

LL523X LED100S/840 PSD WB 7 SI	10 100	384695 00	Consult	411,85
--------------------------------	--------	-----------	---------	---------------

Equivalent 2x35W, L = 2276 mm, gradation DALI (PSD), noir (BK)

LL523X LED100S/840 PSD WB 7 BK	10 100	384756 00	Consult	411,85
--------------------------------	--------	-----------	---------	---------------

Equivalent 2x49W, L = 1138 mm, gradation DALI (PSD), blanc (WH)

LL512X LED61S/840 PSD NB 7 WH	6 100	384374 00	Consult	254,89
LL512X LED61S/840 PSD MB 7 WH	6 100	384312 00	Consult	254,89
LL512X LED61S/840 PSD WB 7 WH	6 100	384220 00	Consult	254,92
LL512X LED61S/840 PSD DA35W 7 WH	6 100	384435 00	Consult	254,89
LL512X LED61S/840 PSD DA25W 7 WH	6 100	384497 00	Consult	254,89
LL512X LED61S/840 PSD DA25N 7 WH	6 100	384558 00	Consult	254,94
LL512X LED61S/840 PSD A20 7 WH	6 100	384619 00	Consult	254,92
LL512X LED61S/840 PSD PCO 7 WH	5 300	384138 00	Consult	266,05

Equivalent 2x49W, L = 1138 mm, gradation DALI (PSD), gris (SI)

LL512X LED61S/840 PSD WB 7 SI	6 100	384671 00	Consult	254,92
-------------------------------	-------	-----------	---------	---------------

Equivalent 2x49W, L = 1138 mm, gradation DALI (PSD), noir (BK)

LL512X LED61S/840 PSD WB 7 BK	6 100	384732 00	Consult	254,92
-------------------------------	-------	-----------	---------	---------------

Désignation	Flux syst. (lm)	Code	Délai	Prix HT
-------------	-----------------	------	-------	---------

Equivalent 2x49W, L = 2276 mm, gradation DALI (PSD), blanc (WH)

LL523X LED123S/840 PSD NB 7 WH	12 300	384404 00	Consult	429,66
LL523X LED123S/840 PSD MB 7 WH	12 300	384343 00	Consult	429,66
LL523X LED123S/840 PSD WB 7 WH	12 300	384251 00	Consult	429,66
LL523X LED123S/840 PSD DA35W 7 WH	12 300	384466 00	Consult	429,66
LL523X LED123S/840 PSD DA25W 7 WH	12 300	384527 00	Consult	429,66
LL523X LED123S/840 PSD DA25N 7 WH	12 300	384589 00	Consult	429,64
LL523X LED123S/840 PSD A20 7 WH	12 300	384640 00	Consult	429,66
LL523X LED123S/840 PSD PCO 7 WH	10 600	384169 00	Consult	448,56

Equivalent 2x49W, L = 2276 mm, gradation DALI (PSD), gris (SI)

LL523X LED123S/840 PSD WB 7 SI	12 300	384701 00	Consult	429,64
--------------------------------	--------	-----------	---------	---------------

Equivalent 2x49W, L = 2276 mm, gradation DALI (PSD), noir (BK)

LL523X LED123S/840 PSD WB 7 BK	12 300	384763 00	Consult	429,64
--------------------------------	--------	-----------	---------	---------------

Equivalent 2x49W, L = 2276 mm, version Xtreme (XT), gradation DALI (PSD), blanc (WH)

LL512X LED61S/840 PSD XNB 7 WH XT	6 100	987278 00	Consult	280,49
-----------------------------------	-------	-----------	---------	---------------

Equivalent 2x35W, L = 2276 mm, version Xtreme (XT), gradation DALI (PSD), blanc (WH)

LL523X LED100S/840 PSD XNB 7 WH XT	10 100	987285 00	Consult	411,85
------------------------------------	--------	-----------	---------	---------------

Equivalent 2x49W, L = 2276 mm, version Xtreme (XT), gradation DALI (PSD), blanc (WH)

LL523X LED123S/840 PSD XNB 7 WH XT	12 300	987292 00	Consult	429,66
------------------------------------	--------	-----------	---------	---------------



Version IP54

Pensez à commander les rails et accessoires Maxos fusion

Garantie **5 ans**

Catégorie Remise **D**



Désignation	Flux syst. (lm)	Code	Délai	Prix HT
-------------	-----------------	------	-------	---------

Version IP54, équivalent 2x49W, L = 1257 mm, gradation DALI (PSD), blanc (WH)

LL612X LED61S/840 PSD NB 7 WH	6 100	384961 00	Consult	388,48
LL612X LED61S/840 PSD MB 7 WH	6 100	384954 00	Consult	388,45
LL612X LED61S/840 PSD WB 7 WH	6 100	384947 00	Consult	388,48

Version IP54, équivalent 2x49W, L = 2395 mm, gradation DALI (PSD), blanc (WH)

LL623X LED123S/840 PSD NB 7 WH	12 300	384992 00	Consult	645,58
LL623X LED123S/840 PSD MB 7 WH	12 300	384985 00	Consult	645,58
LL623X LED123S/840 PSD WB 7 WH	12 300	384978 00	Consult	645,60

Maxos fusion Rail



Version IP20

Garantie **1 an**

Catégorie Remise **D**

Désignation	Code	Délai	Prix HT
-------------	------	-------	---------

Rail IP20, L = 1138 mm, 7 fils, blanc (WH), gris (SI) ou noir (BK)

LL512T 7 WH	397367 99	Consult	131,23
LL512T 7 SI	397428 99	Consult	131,20
LL512T 7 BK	397480 99	Consult	131,29

Rail IP20, L = 2276 mm, 7 fils, blanc (WH), gris (SI) ou noir (BK)

LL523T 7 WH	397381 99	Consult	168,06
LL523T 7 SI	397442 99	Consult	168,06
LL523T 7 BK	397503 99	Consult	168,06

Rail IP20, L = 4552 mm, 7 fils, blanc (WH), gris (SI) ou noir (BK)

LL546T 7 WH	397404 99	Consult	241,45
LL546T 7 SI	397466 99	Consult	241,54
LL546T 7 BK	397527 99	Consult	241,50

Rail IP20, L = 1138 mm, 9 fils, blanc (WH), gris (SI) ou noir (BK)

LL512T 9 BK	434533 99	Consult	153,23
LL512T 9 SI	434502 99	Consult	153,13
LL512T 9 WH	434472 99	Consult	153,18

Rail IP20, L = 2276 mm, 9 fils, blanc (WH), gris (SI) ou noir (BK)

LL523T 9 BK	434540 99	Consult	199,50
LL523T 9 SI	434519 99	Consult	199,54
LL523T 9 WH	434489 99	Consult	199,45

Rail IP20, L = 4552 mm, 9 fils, blanc (WH), gris (SI) ou noir (BK)

LL546T 9 BK	434557 99	Consult	275,26
LL546T 9 SI	434526 99	Consult	275,31
LL546T 9 WH	434496 99	Consult	275,31

Rail IP20, L = 1138 mm, 13 fils, blanc (WH), gris (SI) ou noir (BK)

LL512T 13 WH	397374 99	Consult	162,58
LL512T 13 SI	397435 99	Consult	162,54
LL512T 13 BK	397497 99	Consult	162,54

Rail IP20, L = 2276 mm, 13 fils, blanc (WH), gris (SI) ou noir (BK)

LL523T 13 WH	397398 99	Consult	215,83
LL523T 13 SI	397459 99	Consult	215,81
LL523T 13 BK	397510 99	Consult	215,78

**Version IP54**Garantie **1 an**Catégorie Remise **D**

Désignation	Code	Délai	Prix HT €
Rail IP54, L = 2276 mm, 7 fils, blanc (WH)			
LL623T 7 WH	397572 99	Consult	188,06
Rail IP54, L = 4552 mm, 7 fils, blanc (WH)			
LL646T 7 WH	397596 99	Consult	266,26
Rail IP54, L = 2276 mm, 9 fils, blanc (WH)			
LL623T 9 WH	434564 99	Consult	208,85
Rail IP54, L = 4552 mm, 9 fils, blanc (WH)			
LL646T 9 WH	434571 99	Consult	298,83
Rail IP54, L = 2276 mm, 13 fils, blanc (WH)			
LL623T 13 WH	397589 99	Consult	228,73
Rail IP54, L = 4552 mm, 13 fils, blanc (WH)			
LL646T 13 WH	397558 99	Consult	337,35

Maxos fusion Accessoires**Kit d'alimentation et embouts**Garantie **1 an**Catégorie Remise **D**

Désignation	Code	Délai	Prix HT €
Kit d'alimentation et embouts blanc (WH), gris (SI) ou noir (BK)			
LL500Z 2xEP CU WH	374443 99	Consult	33,90
LL500Z 2xEP CU SI	374450 99	Consult	33,90
LL500Z 2xEP CU BK	374467 99	Consult	33,87

Eclisse externeGarantie **1 an**Catégorie Remise **D**

Désignation	Code	Délai	Prix HT €
Eclisse externe blanc (WH), gris (SI) ou noir (BK)			
LL500Z CPE WH	383292 00	Consult	24,05
LL500Z CPE SI	383308 00	Consult	24,05
LL500Z CPE BK	383315 00	Consult	24,05

Etrier de suspension pour filin acierGarantie **1 an**Catégorie Remise **D**

Désignation	Code	Délai	Prix HT €
Etrier de suspension pour filin acier blanc (WH), gris (SI) ou noir (BK)			
LL500Z MB-SW WH	374511 99	Consult	18,04
LL500Z MB-SW SI	374528 99	Consult	18,06
LL500Z MB-SW BK	374535 99	Consult	18,06

Filin de suspension (1250, 3000 ou 5000mm)Garantie **1 an**Catégorie Remise **D**

Désignation	Code	Délai	Prix HT €
Filins de suspension (1250, 3000 ou 5000mm)			
LL500Z SW2 L1250	374764 99	Consult	13,58
LL500Z SW2 L3000	374771 99	Consult	18,06
LL500Z SW2 L5000	374788 99	Consult	21,88

Etrier de suspension avec filin acier fourni (longueur 5000mm)Garantie **1 an**Catégorie Remise **D**

Désignation	Code	Délai	Prix HT €
Etrier de suspension acier blanc (WH), gris (SI) ou noir (BK) avec filin acier fourni de longueur 5000 mm			
LL500Z MB-SW2 L5000 WH	374573 99	Consult	32,80
LL500Z MB-SW2 L5000 SI	374580 99	Consult	32,82
LL500Z MB-SW2 L5000 BK	374597 99	Consult	32,82

Etrier de suspension avec crochetGarantie **1 an**Catégorie Remise **D**

Désignation	Code	Délai	Prix HT €
Etrier de suspension avec crochet blanc (WH), gris (SI) ou noir (BK)			
LL500Z CB-CH WH	374603 99	Consult	20,77
LL500Z CB-CH SI	374610 99	Consult	20,79
LL500Z CB-CH BK	374627 99	Consult	20,79

Etrier pour montage direct au plafondGarantie **1 an**Catégorie Remise **D**

Désignation	Code	Délai	Prix HT €
Etrier pour montage direct au plafond blanc (WH), gris (SI) ou noir (BK)			
LL500Z SMB WH	374481 99	Consult	11,29
LL500Z SMB SI	374498 99	Consult	11,27
LL500Z SMB BK	374504 99	Consult	11,27

Etrier de suspension pour filin avec support pour goulotteGarantie **1 an**Catégorie Remise **D**

Désignation	Code	Délai	Prix HT €
Etrier de suspension pour filin avec support pour goulotte blanc (WH), gris (SI) ou noir (BK)			
LL500Z CDS WH	374733 99	Consult	39,36
LL500Z CDS SI	374740 99	Consult	39,33
LL500Z CDS BK	374757 99	Consult	39,33

Accessoire guide câbleGarantie **1 an**Catégorie Remise **D**

Désignation	Code	Délai	Prix HT €
Accessoire guide câble			
LL500Z SPA-CD	374634 99	Consult	18,06

Couvercle de fermeture**Obligatoire sur toute partie du rail non couverte pour respecter la norme luminaire EN 60598**Garantie **1 an**Catégorie Remise **D**

Désignation	Code	Délai	Prix HT €
Couvercle de fermeture, 2300mm, Blanc (WH), Gris (SI) ou Noir (BK)			
LL500Z BC L2300 WH	383544 00	Consult	24,08
LL500Z BC L2300 SI	383551 00	Consult	24,05
LL500Z BC L2300 BK	383568 00	Consult	24,05
Couvercle de fermeture, 1150mm, Blanc (WH), Gris (SI) ou Noir (BK)			
LL500Z BC L1150 WH	989517 99	Consult	17,49
LL500Z BC L1150 SI	989524 99	Consult	17,52
LL500Z BC L1150 BK	989531 99	Consult	17,52
Couvercle de fermeture, 285 mm, Blanc (WH), Gris (SI) ou Noir (BK)			
LL500Z BC L285 WH	989579 99	Consult	26,23
LL500Z BC L285 SI	989586 99	Consult	26,23
LL500Z BC L285 BK	989593 99	Consult	26,25
Couvercle de fermeture, 570mm, Blanc (WH), Gris (SI) ou Noir (BK)			
LL500Z BC L570 WH	989548 99	Consult	28,44
LL500Z BC L570 SI	989555 99	Consult	28,41
LL500Z BC L570 BK	989562 99	Consult	28,44
Couvercle de fermeture pour installation IP54, Blanc (WH)			
LL600Z BC L1040 WH	989487 99	Consult	21,90
LL600Z BC L1090 WH	989494 99	Consult	21,88
LL600Z BC L2180 WH	989500 99	Consult	27,34
LL600Z BC L520 WH	989470 99	Consult	27,36

Solutions
UVCLuminaires
résidentielsGestion de
l'éclairageLuminaires
IntérieursLuminaires
ExtérieursLampes
LEDLampes
Conventionnelles

Appareillages

www.philips.fr/eclairage

Solutions
LVCLuminaires
résidentielsGestion de
l'éclairageLuminaires
IntérieursLuminaires
ExtérieursLampes
LEDLampes
Conventionnelles

Appareillages

www.philips.fr/eclairage

**Goulotte**Garantie **1 an**Catégorie Remise **D**

Désignation	Code	Délai	Prix HT
			€
Goulotte L = 1,15m, Blanc (WH), Gris (SI) ou Noir (BK)			
LL512Z CD WH	374641 99	Consult	56,81
LL512Z CD SI	374658 99	Consult	56,84
LL512Z CD BK	374665 99	Consult	56,81
Goulotte L = 2,3m, Blanc (WH), Gris (SI) ou Noir (BK)			
LL523Z CD WH	374672 99	Consult	78,68
LL523Z CD SI	374689 99	Consult	78,65
LL523Z CD BK	374696 99	Consult	78,68
Goulotte L = 4,6m, Blanc (WH), Gris (SI) ou Noir (BK)			
LL546Z CD WH	374702 99	Consult	89,57
LL546Z CD SI	374719 99	Consult	89,60
LL546Z CD BK	374726 99	Consult	89,57

**Boîte d'alimentation milieu de ligne**Garantie **1 an**Catégorie Remise **D**


Désignation	Code	Délai	Prix HT
			€
Boîte d'alimentation milieu de ligne, Blanc (WH), Gris (SI) ou Noir (BK)			
LL500Z CM L400 WH	383193 00	Consult	58,99
LL500Z CM L400 SI	383209 00	Consult	59,01
LL500Z CM L400 BK	383216 00	Consult	58,99

**Jonctions en L, T, X**Garantie **1 an**Catégorie Remise **D**

Désignation	Code	Délai	Prix HT
			€
Jonction en L, Blanc (WH), Gris (SI) ou Noir (BK)			
LL500Z CPL WH	987582 00	Consult	258,83
LL500Z CPL SI	987599 00	Consult	258,83
LL500Z CPL BK	987605 00	Consult	258,83
Jonction en T, Blanc (WH), Gris (SI) ou Noir (BK)			
LL500Z CPT WH	987612 00	Consult	240,28
LL500Z CPT SI	987629 00	Consult	240,28
LL500Z CPT BK	987636 00	Consult	240,28
Jonction en X, Blanc (WH), Gris (SI) ou Noir (BK)			
LL500Z CPX WH	987551 00	Consult	338,58
LL500Z CPX SI	987568 00	Consult	338,58
LL500Z CPX BK	987575 00	Consult	338,58

**Prises électriques**Garantie **1 an**Catégorie Remise **D**

Désignation	Code	Délai	Prix HT
			€
LL500Z MOD-FR WH	998380 00	Consult	96,13

**Support de connexion pour produit tiers**Garantie **1 an**Catégorie Remise **D**

Désignation	Code	Délai	Prix HT
			€
Support de connexion pour produit tiers			
LL500Z BA WH	998335 00	Consult	60,10


StoreSet**StoreSet pour rail Maxos fusion**Garantie **5 ans**Catégorie Remise **D**

Désignation	Flux syst. (lm)	Code	Délai	Prix HT
				€
Gradation DALI, 3000K, fonction maintien du flux (CLO), gris (SI)				
SM505S LED66S/830 PSD-CLO DA35W SI	172442 00	Consult		436,80
SM505S LED66S/830 PSD-CLO DA25W SI	172435 00	Consult		436,80

Désignation	Flux syst. (lm)	Code	Délai	Prix HT
				€
Gradation DALI, 4000K, blanc (WH)				
SM505S LED90S/840 PSD WB WH	172510 00	Consult		441,00
Gradation DALI, 3000K, fonction maintien du flux (CLO), noir (BK)				
SM505S LED90S/830 PSD-CLO DA35W BK	172480 00	Consult		454,65
SM505S LED90S/830 PSD-CLO DA25W BK	172473 00	Consult		454,65
SM505S LED90S/830 PSD-CLO DA25N BK	172466 00	Consult		454,65

**StoreSet pour rail 3C**Garantie **5 ans**Catégorie Remise **D**

Désignation	Flux syst. (lm)	Code	Délai	Prix HT
				€
Non gradable (PSU), 3000K, gris (SI)				
SM505T LED66S/830 PSU DA35W SI	172299 00	Consult		406,35
SM505T LED66S/830 PSU DA25W SI	172282 00	Consult		406,35
Gradation DALI (PSD), 3000K, fonction maintien du flux (CLO), gris (SI)				
SM505T LED66S/830 PSD-CLO DA35W SI	172374 00	Consult		445,20
Non gradable (PSU), 3000K, gris (SI)				
SM505T LED80S/830 PSU DA25N SI	172237 00	Consult		406,35
Gradation DALI (PSD), 3000K, gris (SI)				
SM505T LED80S/830 PSD DA25N SI	172251 00	Consult		443,10
Gradation DALI (PSD), 3000K (830) ou 4000K (840), noir (BK)				
SM505T LED80S/840 PSD WB BK	172275 00	Consult		443,10
SM505T LED80S/830 PSD DA25N BK	172268 00	Consult		443,10
Non gradable (PSU), 4000K, blanc (WH)				
SM505T LED90S/840 PSU WB WH	172367 00	Consult		424,20
Non gradable (PSU), 3000K, noir (BK)				
SM505T LED90S/830 PSU DA35W BK	172336 00	Consult		424,20
SM505T LED90S/830 PSU DA25W BK	172329 00	Consult		424,20
SM505T LED90S/830 PSU DA25N BK	172312 00	Consult		424,20
Gradation DALI (PSD), 4000K, blanc (WH)				
SM505T LED90S/840 PSD WB WH	172428 00	Consult		449,40
Gradation DALI (PSD), 3000K, fonction maintien du flux (CLO), noir (BK)				
SM505T LED90S/830 PSD-CLO DA25N BK	172398 00	Consult		452,55

**StoreSet Encastré****Dimension : 622 mm (longueur) x 214 mm (largeur)**Garantie **5 ans**Catégorie Remise **D**

Désignation	Flux syst. (lm)	Code	Délai	Prix HT
				€
Non gradable (PSU), blanc (WH)				
RC505B LED66S/830 PSU WB WH W3	172213 00	Consult		389,55
RC505B LED66S/840 PSU WB WH W3	171377 00	Consult		389,55
RC505B LED80S/830 PSU WB WH W3	172220 00	Consult		389,55
RC505B LED80S/840 PSU DA25N WH W3	172244 00	Consult		389,55

Maxos LED GreenWarehouse**Maxos LED GreenWarehouse****Maxos LED HE avec capteur intégré pour entrepôt logistique**Garantie **5 ans**Catégorie Remise **D**

Désignation	Flux syst. (lm)	Code	Délai	Prix HT
				€
4MX400 491 LED80S/840 PSD NB WH C-2R	8 000	970102 99	Consult	433,95
4MX850 491 LED66S/840 PSD NB WH C-2R	6 600	974292 99	Consult	416,62
LL850Z 491 ACW		171483 99	Consult	511,04
LL850Z 491 BC		171506 99	Consult	104,56



Maxos LED Performer



Maxos LED Performer L=1800 sur Rail LED

Pensez à commander le Rail Maxos LED et les accessoires

Garantie 5 ans

Catégorie Remise D



Désignation	Flux syst. (lm)	Code	Délai	Prix HT €
Equivalent 2x35W, 4000K, gradation DALI (PSD), Blanc (WH)				
4MX900 LED60S/840 PSD MB WH L1800	664450 99	Consult	481,74	
4MX900 LED60S/840 PSD WB WH L1800	664443 99	Consult	481,67	
Equivalent 2x35W, 4000K, gradation DALI (PSD), Gris argenté (SI)				
4MX900 LED60S/840 PSD WB SI L1800	664368 99	Consult	481,72	
Equivalent 2x49W, 4000K, gradation DALI (PSD), Blanc (WH)				
4MX900 LED90S/840 PSD NB WH L1800	664627 99	Consult	659,38	
4MX900 LED90S/840 PSD MB WH L1800	664610 99	Consult	659,35	
4MX900 LED90S/840 PSD WB WH L1800	664603 99	Consult	659,33	
4MX900 LED90S/840 PSD DA20 WH L1800	664634 99	Consult	659,35	
Equivalent 2x49W, 4000K, gradation DALI (PSD), Gris argenté (SI)				
4MX900 LED90S/840 PSD MB SI L1800	664535 99	Consult	659,35	
4MX900 LED90S/840 PSD WB SI L1800	664528 99	Consult	659,33	



Maxos LED Performer L=1200 sur Rail LED

Pensez à commander le Rail Maxos LED et les accessoires

Garantie 5 ans

Catégorie Remise D



Désignation	Flux syst. (lm)	Code	Délai	Prix HT €
Equivalent 1x54W, 4000K, gradation DALI (PSD), Blanc (WH)				
4MX900 LED40S/840 PSD MB WH L1200	663880 99	Consult	385,09	
4MX900 LED40S/840 PSD WB WH L1200	663873 99	Consult	385,12	



Maxos LED Performer sur Rail TL5

Pensez à commander le Rail Maxos TL5 et les accessoires

Garantie 5 ans

Catégorie Remise D



Désignation	Flux syst. (lm)	Code	Délai	Prix HT €
Equivalent 1x49W, 4000K, gradation DALI (PSD), Blanc (WH)				
4MX900 491 LED40S/840 PSD MB WH	666256 99	Consult	443,58	
4MX900 491 LED40S/840 PSD WB WH	666249 99	Consult	443,58	
Equivalent 2x35W, 4000K, gradation DALI (PSD), Blanc (WH)				
4MX900 491 LED50S/840 PSD MB WH	666294 99	Consult	481,72	
4MX900 491 LED50S/840 PSD WB WH	666287 99	Consult	481,74	
Equivalent 2x49W, 4000K, gradation DALI (PSD), Blanc (WH)				
4MX900 491 LED75S/840 PSD NB WH	668021 99	Consult	522,25	
4MX900 491 LED75S/840 PSD MB WH	668014 99	Consult	522,27	
4MX900 491 LED75S/840 PSD WB WH	668007 99	Consult	522,27	
4MX900 491 LED75S/840 PSD DA20 WH	668045 99	Consult	522,20	



Maxos LED Performer sur Rail TLD

Pour rénovation sur Maxos TLD existant

Garantie 5 ans

Nous consulter



Maxos LED HE



Maxos LED HE sur Rail TL5

Pensez à commander le Rail Maxos TL5 et les accessoires

Garantie 5 ans

Catégorie Remise D



Désignation	Flux syst. (lm)	Code	Délai	Prix HT €
Equivalent 1x35W, gradation DALI, 4000K, blanc				
4MX850 491 LED40S/840 PSD NB WH	661664 99	Consult	385,14	
4MX850 491 LED40S/840 PSD WB WH	661688 99	Consult	385,14	
4MX850 491 LED40S/840 PSD DA20 WH	662708 99	Consult	385,18	
Equivalent 1x35W, gradation DALI, 4000K, gris argenté				
4MX850 491 LED40S/840 PSD NB SI	661732 99	Consult	385,12	
4MX850 491 LED40S/840 PSD WB SI	661756 99	Consult	385,12	
4MX850 491 LED40S/840 PSD DA20 SI	662746 99	Consult	385,14	
Equivalent 1x49W, gradation DALI, 4000K, blanc				
4MX850 491 LED55S/840 PSD NB WH	661183 99	Consult	402,52	
4MX850 491 LED55S/840 PSD WB WH	661206 99	Consult	402,50	
4MX850 491 LED55S/840 PSD DA20 WH	662623 99	Consult	402,52	
Equivalent 1x49W, gradation DALI, 4000K, gris argenté				
4MX850 491 LED55S/840 PSD NB SI	661268 99	Consult	402,50	
4MX850 491 LED55S/840 PSD WB SI	661282 99	Consult	402,47	
4MX850 491 LED55S/840 PSD DA20 SI	662661 99	Consult	402,50	

Désignation	Flux syst. (lm)	Code	Délai	Prix HT €
Equivalent 2x35W, gradation DALI, 4000K, blanc				
4MX850 491 LED66S/840 PSD NB WH	666034 99	Consult	416,62	
4MX850 491 LED66S/840 PSD WB WH	666027 99	Consult	416,62	
4MX850 491 LED66S/840 PSD DA20 WH	666010 99	Consult	416,64	
Equivalent 2x35W, gradation DALI + fonction maintien du flux (CLO), 4000K, blanc				
4MX850 491 LED66S/840 PSD-CLO NB WH	881897 99	Consult	433,97	
4MX850 491 LED66S/840 PSD-CLO WB WH	881835 99	Consult	433,97	
Equivalent 2x49W, gradation DALI, 4000K, blanc				
4MX850 491 LED80S/840 PSD NB WH	672813 99	Consult	433,97	
4MX850 491 LED80S/840 PSD WB WH	672820 99	Consult	433,97	
4MX850 491 LED80S/840 PSD DA20 WH	974278 99	Consult	434,00	
Equivalent 2x49W, gradation DALI + fonction maintien du flux (CLO), 4000K, blanc				
4MX850 491 LED80S/840 PSD-CLO NB WH	881910 99	Consult	450,24	
4MX850 491 LED80S/840 PSD-CLO WB WH	881859 99	Consult	450,24	



Maxos LED HE sur Rail TLD


Pour rénovation sur Maxos TLD existant

Garantie 5 ans

Nous consulter



Maxos LED Rail




Maxos LED Rail LED

Garantie 1 an

Catégorie Remise D

Désignation	Flux syst. (lm)	Code	Délai	Prix HT €
Rail LED 1200 mm, 7 fils, gradation DALI				
4MX856 7x2.5 L1200 WH	656981 99	Consult	85,56	
4MX856 7x2.5 L1200 SI	660681 99	Consult	85,61	
Rail LED 1800 mm, 7 fils, gradation DALI				
4MX856 7x2.5 L1800 WH	656974 99	Consult	116,55	
4MX856 7x2.5 L1800 SI	660704 99	Consult	116,61	
Rail LED 3600 mm, 7 fils, gradation DALI				
4MX856 7x2.5 L3600 WH	656967 99	Consult	264,50	
4MX856 7x2.5 L3600 SI	660728 99	Consult	266,47	




Maxos LED Rail TL5

Garantie 1 an

Catégorie Remise D

Désignation	Flux syst. (lm)	Code	Délai	Prix HT €
Rail TL5 pour Maxos LED gradation DALI Gris argenté				
4MX656 491 7x2.5 SI	584000 99	Consult	82,57	
4MX656 492 7x2.5 SI	584017 99	Consult	146,25	
4MX656 493 7x2.5 SI	584024 99	Consult	195,28	
Rail TL5 pour Maxos LED non gradation Gris argenté				
4MX656 491 5x2.5 SI	583881 99	Consult	88,03	
4MX656 492 5x2.5 SI	583898 99	Consult	129,61	
4MX656 493 5x2.5 SI	583904 99	Consult	171,42	
Rail TL5 pour Maxos LED gradation DALI Blanc				
4MX656 491 7x2.5 WH	583645 99	Consult	82,59	
4MX656 492 7x2.5 WH	583652 99	Consult	146,22	
4MX656 493 7x2.5 WH	583669 99	Consult	195,34	
Rail TL5 pour Maxos LED non gradation Blanc				
4MX656 491 5x2.5 WH	583522 99	Consult	87,99	
4MX656 492 5x2.5 WH	583539 99	Consult	129,61	
4MX656 493 5x2.5 WH	583546 99	Consult	171,45	




Maxos LED Rail TL-D

Garantie 1 an

Nous consulter

Maxos LED Accessoires




Eclisse externe

pour montage en suspension

Garantie 1 an

Catégorie Remise D

Désignation	Flux syst. (lm)	Code	Délai	Prix HT €
Eclisses externes				
9MX056 CP WH		108077 00	Consult	26,10
9MX056 CP SI		108084 00	Consult	26,13




Eclisse interne

pour montage plafonnier uniquement

Garantie 1 an

Nous consulter



Embouts rail et alimentation

Garantie 1 an

Catégorie Remise D

Désignation	Flux syst. (lm)	Code	Délai	Prix HT €
Kit embout / alimentation pour le Maxos LED HE				
9MX056 EP WH SET		108244 00	Consult	14,79
9MX056 EP SI SET		108251 00	Consult	14,76

Kit embout / alimentation pour le Maxos LED Performer

9MX056 EP-900 WH SET		264995 00	Consult	19,30
9MX056 EP-900 SI SET		265008 00	Consult	19,32



Etrier de suspension automatique

Garantie 1 an

Catégorie Remise D

Désignation	Flux syst. (lm)	Code	Délai	Prix HT €
Etrier de suspension automatique, câble non fourni				
9MX056 MB-SW WH		662807 99	Consult	23,87
9MX056 MB-SW SI		662791 99	Consult	23,87

Etrier de suspension automatique, câble de longueur 1250mm

9MX056 MB-SW L1250 WH		259212 00	Consult	27,23
9MX056 MB-SW L1250 SI		259854 00	Consult	27,25

Etrier de suspension automatique, câble de longueur 3000mm

9MX056 MB-SW L3000 WH		258673 00	Consult	30,66
9MX056 MB-SW L3000 SI		259878 00	Consult	30,64




Etrier de suspension avec crochet

Garantie 1 an

Catégorie Remise D

Désignation	Flux syst. (lm)	Code	Délai	Prix HT €
Etrier de suspension avec crochet, sans câble				
9MX056 CBA WH		217540 00	Consult	17,05
9MX056 CBA SI		217557 00	Consult	17,05




Etrier pour montage direct au plafond

Garantie 1 an

Catégorie Remise D

Désignation	Flux syst. (lm)	Code	Délai	Prix HT €
Etrier pour montage plafonnier				
9MX056 MB WH		661886 99	Consult	12,55
9MX056 MB SI		662777 99	Consult	12,50



Couvercle de fermeture de rail

Garantie 1 an

Catégorie Remise D

Désignation	Flux syst. (lm)	Code	Délai	Prix HT €
Pour rail LED, L=600mm				
9MX056 BC L600 WH		538768 99	Consult	29,51
9MX056 BC L600 SI		538836 99	Consult	29,51
Pour rail TL5, L=1479mm				
9MX056 BC49 WH		601578 99	Consult	29,54
9MX056 BC49 SI		601585 99	Consult	29,54

Coreline Système Rail gen2



CoreLine Système Rail gen2

CEE LL200Xi

Garantie 5 ans

Catégorie Remise A

Désignation	Flux syst. (lm)	Code	Délai	Prix HT €
-------------	-----------------	------	-------	-----------

Haute Efficacité (HE), 8000lm, Longueur 1700 mm, Non gradable (PSU)

LL217X 80S/840 1x PSU WB 5x2.5 HE	8 000	107908 00	Consult	357,74
-----------------------------------	-------	-----------	---------	---------------

Haute Efficacité (HE), 8000lm, Longueur 1700 mm, Gradable DALI (PSD)

LL217X 80S/840 1x PSD WB 7x1.5 HE	8 000	108172 00	Consult	422,49
-----------------------------------	-------	-----------	---------	---------------

Haute Efficacité (HE), 16000lm, Longueur 3400 mm, Gradable DALI (PSD)

LL234X 160S/840 2x PSD WB 7x1.5 HE	16 000	107977 00	Consult	682,55
------------------------------------	--------	-----------	---------	---------------

5300lm, longueur 1130 mm, Gradable DALI (PSD)

LL212X 53S/840 1x PSD WB 7x1.5	5 300	107724 00	Consult	276,54
--------------------------------	-------	-----------	---------	---------------

4500lm, longueur 1700 mm, Non gradable (PSU)

LL217X 45S/840 1x PSU NB 5x1.5	4 500	622999 00	Consult	252,39
--------------------------------	-------	-----------	---------	---------------

LL217X 45S/840 1x PSU MB 5x1.5	4 500	622982 00	Consult	252,39
--------------------------------	-------	-----------	---------	---------------

LL217X 45S/840 1x PSU WB 5x1.5	4 500	617940 00	Consult	252,39
--------------------------------	-------	-----------	---------	---------------

LL217X 45S/840 1x PSU VWB 5x1.5	4 500	623002 00	Consult	252,39
---------------------------------	-------	-----------	---------	---------------

LL217X 45S/840 1x PSU A 5x1.5	4 500	622968 00	Consult	252,41
-------------------------------	-------	-----------	---------	---------------

LL217X 45S/840 1x PSU DA25 5x1.5	4 500	622975 00	Consult	252,39
----------------------------------	-------	-----------	---------	---------------

Equivalent 2x49W/58W, longueur 1700 mm, Non gradable (PSU)

LL217X 80S/840 1x PSU NB 5x1.5	8 000	199347 00	Consult	296,27
--------------------------------	-------	-----------	---------	---------------

LL217X 80S/840 1x PSU MB 5x1.5	8 000	623026 00	Consult	296,29
--------------------------------	-------	-----------	---------	---------------

LL217X 80S/840 1x PSU WB 5x1.5	8 000	107946 00	Consult	286,43
--------------------------------	-------	-----------	---------	---------------

LL217X 80S/840 1x PSU VWB 5x1.5	8 000	623033 00	Consult	296,29
---------------------------------	-------	-----------	---------	---------------

LL217X 80S/840 1x PSU A 5x1.5	8 000	199309 00	Consult	296,27
-------------------------------	-------	-----------	---------	---------------

LL217X 80S/840 1x PSU DA25 5x1.5	8 000	199323 00	Consult	296,27
----------------------------------	-------	-----------	---------	---------------

Equivalent 2x49W/58W, longueur 1700 mm, Gradable DALI (PSD)

LL217X 80S/840 1x PSD WB 7x2.5	8 000	107939 00	Consult	344,59
--------------------------------	-------	-----------	---------	---------------

Equivalent 2x49W/58W, longueur 1700 mm, Gradable DALI (PSD), VLC

LL217X 80S/840 1x PSD WB 7x2.5 VLC	8 000	107663 00	Consult	344,57
------------------------------------	-------	-----------	---------	---------------

9000lm, longueur 3400 mm, Non gradable (PSU)

LL234X 90S/840 2x PSU NB 5x1.5	9 000	622937 00	Consult	377,48
--------------------------------	-------	-----------	---------	---------------

LL234X 90S/840 2x PSU MB 5x1.5	9 000	622920 00	Consult	377,48
--------------------------------	-------	-----------	---------	---------------

LL234X 90S/840 2x PSU WB 5x1.5	9 000	617926 00	Consult	377,48
--------------------------------	-------	-----------	---------	---------------

LL234X 90S/840 2x PSU VWB 5x1.5	9 000	622944 00	Consult	377,48
---------------------------------	-------	-----------	---------	---------------

LL234X 90S/840 2x PSU A 5x1.5	9 000	622906 00	Consult	377,48
-------------------------------	-------	-----------	---------	---------------

LL234X 90S/840 2x PSU DA25 5x1.5	9 000	622913 00	Consult	377,48
----------------------------------	-------	-----------	---------	---------------

9000lm, longueur 3400 mm, Gradable DALI (PSD)

LL234X 90S/840 2x PSD WB 7x1.5	9 000	108189 00	Consult	389,55
--------------------------------	-------	-----------	---------	---------------

Equivalent 2x49W/58W, longueur 3400 mm, Non gradable (PSU)

LL234X 160S/840 2x PSU NB 5x1.5	16 000	199330 00	Consult	457,61
---------------------------------	--------	-----------	---------	---------------

LL234X 160S/840 2x PSU MB 5x1.5	16 000	622876 00	Consult	457,58
---------------------------------	--------	-----------	---------	---------------

LL234X 160S/840 2x PSU WB 5x1.5	16 000	108158 00	Consult	457,58
---------------------------------	--------	-----------	---------	---------------

LL234X 160S/840 2x PSU VWB 5x1.5	16 000	622883 00	Consult	457,58
----------------------------------	--------	-----------	---------	---------------

LL234X 160S/840 2x PSU A 5x1.5	16 000	199293 00	Consult	471,86
--------------------------------	--------	-----------	---------	---------------

LL234X 160S/840 2x PSU DA25 5x1.5	16 000	199316 00	Consult	471,86
-----------------------------------	--------	-----------	---------	---------------

Equivalent 2x49W/58W, longueur 3400 mm, Gradable DALI (PSD)

LL234X 160S/840 2x PSD WB 7x2.5	16 000	108110 00	Consult	546,50
---------------------------------	--------	-----------	---------	---------------

Equivalent 2x49W/58W, longueur 3400 mm, Gradable DALI (PSD), VLC

LL234X 160S/840 2x PSD WB 7x2.5 VLC	16 000	108127 00	Consult	546,46
-------------------------------------	--------	-----------	---------	---------------



CoreLine Système Rail gen2 Accessoires

Garantie 1 an

Catégorie Remise A

Désignation	Code	Délai	Prix HT €
-------------	------	-------	-----------

Kit de début de ligne pour montage avec un système de Reutlinger

LL200Z MB-SW 2xEP CU7 WH	108196 00	Consult	56,57
--------------------------	-----------	---------	--------------

LL200Z MB-SW 2xEP CU9 WH	108202 00	Consult	67,88
--------------------------	-----------	---------	--------------

Etrier pour montage direct au plafond

LL200Z SMB WH (5PCS)	188563 99	Consult	33,96
----------------------	-----------	---------	--------------

Etrier de suspension pour chaînette (CB), avec un système Reutlinger (MB-SW) ou direct au plafond (SMB)

LL200Z CB WH (5PCS)	188556 99	Consult	36,21
---------------------	-----------	---------	--------------

Etrier de suspension avec un système de Reutlinger

LL200Z MB-SW WH (2PCS)	188549 99	Consult	39,61
------------------------	-----------	---------	--------------

Filin acier, 1250mm

LL200Z SW2-1250	188587 99	Consult	14,70
-----------------	-----------	---------	--------------

Filin acier, 3000mm

LL200Z SW2-3000	188594 99	Consult	17,85
-----------------	-----------	---------	--------------

Filin acier, 5000mm

LL200Z SW2-5000	188600 99	Consult	22,66
-----------------	-----------	---------	--------------

Capteur InterAct Industry pour Coreline Système Rail Gen2

LL200E IRE 7x2.5 WH	108646 00	Consult	316,66
---------------------	-----------	---------	---------------

LL200E IRE 9 WH	108332 00	Consult	333,63
-----------------	-----------	---------	---------------



Désignation	Code	Délai	Prix HT €
Bluetooth beacon			
LL200E BLE 7x2.5 WH	108660 00	Consult	503,25
LL200E BLE 9 WH	108356 00	Consult	520,22
Wireless Group Control			
LL200E WGC 7x2.5 WH	108653 00	Consult	520,22
LL200E WGC 9 WH	108349 00	Consult	540,57
Clips de séparation optique pour l'activation du VLC			
LL200Z VLC Clip 3cm WH (10pcs)	108370 00	Consult	45,26
LL200Z VLC Clip 5cm WH (10pcs)	108387 00	Consult	45,26
Rail précablé avec couvercle de fermeture 1,13m			
LL212X 5x1.5 BC	108394 00	Consult	126,70
LL212X 5x2.5 BC	108424 00	Consult	134,59
□ LL212X 7x1.5 BC	108400 00	Consult	130,07
LL212X 7x2.5 BC	108431 00	Consult	140,26
LL212X 9x1.5 BC	108417 00	Consult	156,10
LL212X 9 BC	108448 00	Consult	166,26
Rail précablé avec couvercle de fermeture 1,7m			
LL217X 5x1.5 BC	108455 00	Consult	135,75
LL217X 5x2.5 BC	108486 00	Consult	139,13
□ LL217X 7x1.5 BC	108462 00	Consult	141,40
LL217X 7x2.5 BC	108493 00	Consult	147,05
LL217X 9x1.5 BC	108479 00	Consult	169,64
LL217X 9 BC	108509 00	Consult	174,18
Rail précablé avec couvercle de fermeture 3,4m			
LL234X 5x1.5 BC	108516 00	Consult	270,30
LL234X 5x2.5 BC	108547 00	Consult	288,42
□ LL234X 7x1.5 BC	108523 00	Consult	282,78
LL234X 7x2.5 BC	108554 00	Consult	308,75
LL234X 9x1.5 BC	108530 00	Consult	324,56
LL234X 9 BC	108561 00	Consult	350,60
Module pour intégration de double projecteurs			
LL200Z SPO EC-F 7x2.5 L550 WH	188518 99	Consult	136,50
LL200Z SPO EC-F 9 L550 WH	188631 99	Consult	168,00

Solutions
UVCLuminaires
résidentielsGestion de
l'éclairageLuminaires
IntérieursLuminaires
ExtérieursLampes
LEDLampes
Conventionnelles

Appareillages

www.philips.fr/eclairage



GentleSpace gen3

GentleSpace gen3 Interact ready

Garantie 5 ans
Nous consulter

Interact ready.



GentleSpace gen3 HE

L'armature forte puissance mais très faible consommation. Jusqu'à 174 ml/W
Garantie 5 ans

Catégorie Remise **D**

Désignation	Code	Délai	Prix HT
Grand modèle, Haute efficacité (HE), Gradation DALI, Fermeture verre (GC), Suspendue			
□ BY481P LED350S/840 PSD HE MB GC SI	975685 00	Consult	1954,61
□ BY481P LED350S/840 PSD HE WB GC SI	975692 00	Consult	1954,61
□ BY481P LED250S/840 PSD HE MB GC SI	975708 00	Consult	1665,44
□ BY481P LED250S/840 PSD HE WB GC SI	975715 00	Consult	1665,46
Petit modèle, Haute efficacité (HE), Gradation DALI, Fermeture verre (GC), Suspendue			
□ BY480P LED170S/840 PSD HE MB GC SI	975722 00	Consult	1429,84
□ BY480P LED170S/840 PSD HE WB GC SI	975739 00	Consult	1429,84
□ BY480P LED130S/840 PSD HE MB GC SI	975746 00	Consult	1119,25
□ BY480P LED130S/840 PSD HE WB GC SI	975753 00	Consult	1119,25



GentleSpace gen3 GreenWarehouse

L'armature avec capteur qui s'adapte à votre activité
Garantie 5 ans

Catégorie Remise **D**

Désignation	Flux syst. (lm)	Code	Délai	Prix HT
Large, ACW-L= Capteur rack, GC= Fermeture verre, BR= montage lyre				
□ BY481X LED250S/840 MB GC SI ACW-L BR	25 000	407353 00	Consult	2004,96
Large, ACW-W= Capteur large, GC= Fermeture verre, BR= montage lyre				
□ BY481X LED250S/840 WB GC SI ACW-W BR	25 000	408336 00	Consult	2064,93
Large, ACW-L= Capteur rack, GC= Fermeture verre, BR= montage lyre				
□ BY481X LED250S/840 HRO GC SI ACW-L BR	25 000	407476 00	Consult	2004,96
□ BY481X LED250S/840 NB GC SI ACW-L BR	25 000	407612 00	Consult	2004,96
□ BY481X LED350S/840 MB GC SI ACW-L BR	35 000	407490 00	Consult	2249,16
Large, ACW-W= Capteur large, GC= Fermeture verre, BR= montage lyre				
□ BY481X LED350S/840 WB GC SI ACW-W BR	35 000	408343 00	Consult	2316,62
Large, ACW-L= Capteur rack, GC= Fermeture verre, BR= montage lyre				
□ BY481X LED350S/840 HRO GC SI ACW-L BR	35 000	407599 00	Consult	2249,16
□ BY481X LED350S/840 NB GC SI ACW-L BR	35 000	407650 00	Consult	2249,16
Small, ACW-L= Capteur rack, GC= Fermeture verre, BR= montage lyre				
□ BY480X LED130S/840 NB GC SI ACW-L BR	13 000	407940 00	Consult	1485,52
Small, ACW-W= Capteur large, GC= Fermeture verre, BR= montage lyre				
□ BY480X LED130S/840 WB GC SI ACW-W BR	13 000	011014 00	Consult	1530,48
Small, ACW-L= Capteur rack, GC= Fermeture verre, BR= montage lyre				
□ BY480X LED130S/840 MB GC SI ACW-L BR	13 000	407568 00	Consult	1485,52
□ BY480X LED130S/840 HRO GC SI ACW-L BR	13 000	407469 00	Consult	1485,52
Small, ACW-W= Capteur large, GC= Fermeture verre, BR= montage lyre				
□ BY480X LED170S/840 WB GC SI ACW-W BR	17 000	408299 00	Consult	1911,79
Small, ACW-L= Capteur rack, GC= Fermeture verre, BR= montage lyre				
□ BY480X LED170S/840 MB GC SI ACW-L BR	17 000	407537 00	Consult	1820,76
□ BY480X LED170S/840 HRO GC SI ACW-L BR	17 000	407704 00	Consult	1820,76
Small, ACW-W= Capteur large, GC= Fermeture verre, Kit Suspension				
□ BY480X LED130S/840 WB GC SI ACW-W	969349 00	Consult	1530,48	
□ BY480X LED170S/840 WB GC SI ACW-W	969356 00	Consult	1856,09	
Large, ACW-W= Capteur large, GC= Fermeture verre, BR= montage lyre				
□ BY481X LED250S/840 NB GC SI ACW-W BR	960001 00	Consult	2004,98	
Large, ACW-W= Capteur large, GC= Fermeture verre, Kit Suspension				
□ BY481X LED250S/840 WB GC SI ACW-W	969363 00	Consult	2004,96	
Large, ACW-W= Capteur large, GC= Fermeture verre, BR= montage lyre				
□ BY481X LED350S/840 WB GC SI ACW-W BR	411466 00	Consult	2316,62	

GentleSpace gen3 Grand modèle

L'armature LED pour toutes les applications grande hauteur
Garantie 5 ans

Catégorie Remise **D**

Désignation	Flux syst. (lm)	Code	Délai	Prix HT
Grand modèle, Gradation DALI, Fermeture polycarbonate (PC), Avec suspension				
□ BY481P LED350S/840 PSD WB PC SI	35 000	407933 00	Consult	1777,86
□ BY481P LED350S/840 PSD MB PC SI	35 000	407988 00	Consult	1777,90
□ BY481P LED350S/840 PSD HRO PC SI	35 000	407995 00	Consult	1777,92
□ BY481P LED250S/840 PSD WB PC SI	25 000	407414 00	Consult	1516,57
□ BY481P LED250S/840 PSD MB PC SI	25 000	407445 00	Consult	1516,57
□ BY481P LED250S/840 PSD HRO PC SI	25 000	407698 00	Consult	1516,57
Grand modèle, Gradation DALI, Fermeture verre (GC), Avec suspension				
□ BY481P LED350S/840 PSD MB GC SI	35 000	407322 00	Consult	1777,90
□ BY481P LED350S/840 PSD WB GC SI	35 000	407438 00	Consult	1777,92
□ BY481P LED350S/840 PSD HRO GC SI	35 000	407674 00	Consult	1777,90

Désignation	Flux syst. (lm)	Code	Délai	Prix HT
□ BY481P LED250S/840 PSD MB GC SI	25 000	407315 00	Consult	1516,55
□ BY481P LED250S/840 PSD WB GC SI	25 000	407308 00	Consult	1517,15
□ BY481P LED250S/840 PSD HRO GC SI	25 000	407636 00	Consult	1519,20
Grand modèle, Gradation DALI, Fermeture verre (GC), Avec lyre de fixation (BR)				
□ BY481P LED350S/840 PSD WB GC SI BR	35 000	408015 00	Consult	1777,90
□ BY481P LED350S/840 PSD MB GC SI BR	35 000	407902 00	Consult	1777,92
□ BY481P LED250S/840 PSD WB GC SI BR	25 000	407582 00	4 Sem	1516,57
□ BY481P LED250S/840 PSD MB GC SI BR	25 000	407506 00	Consult	1516,60
Accessoire capot anti poussière, Grand modèle				
□ BY481Z CC SI	NA	961220 00	Consult	193,89

GentleSpace gen3 Petit modèle

L'armature LED pour toutes les applications grande hauteur

Garantie 5 ans

Catégorie Remise **D**

Désignation	Flux syst. (lm)	Code	Délai	Prix HT
Petit modèle, Gradation DALI, Fermeture polycarbonate (PC), Avec suspension				
□ BY480P LED170S/840 PSD MB PC SI	17 000	407896 00	Consult	1302,35
□ BY480P LED170S/840 PSD WB PC SI	17 000	407742 00	Consult	1302,40
□ BY480P LED130S/840 PSD MB PC SI	13 000	407919 00	Consult	1017,49
□ BY480P LED130S/840 PSD WB PC SI	13 000	407629 00	Consult	1019,64
Petit modèle, Gradation DALI, Fermeture verre (GC), Avec suspension				
□ BY480P LED170S/840 PSD MB GC SI	17 000	407452 00	Consult	1302,37
□ BY480P LED170S/840 PSD WB GC SI	17 000	407360 00	Consult	1302,40
□ BY480P LED130S/840 PSD MB GC SI	13 000	407384 00	Consult	1017,49
□ BY480P LED130S/840 PSD WB GC SI	13 000	407339 00	Consult	1017,51
Petit modèle, Gradation DALI, Fermeture verre (GC), Avec lyre de fixation (BR)				
□ BY480P LED170S/840 PSD MB GC SI BR	17 000	407797 00	Consult	1302,40
□ BY480P LED170S/840 PSD WB GC SI BR	17 000	407520 00	Consult	1304,52
□ BY480P LED130S/840 PSD MB GC SI BR	13 000	407551 00	Consult	1017,49
□ BY480P LED130S/840 PSD WB GC SI BR	13 000	407667 00	Consult	1017,49
Accessoire capot anti poussière, Petit modèle				
□ BY480Z CC SI	NA	961206 00	Consult	174,60

GentleSpace gen3 ajustable NBA

L'armature LED à optique ajustable pour toutes les zones de votre industrie
Garantie 5 ans

Catégorie Remise **D**

Désignation	Flux syst. (lm)	Code	Délai	Prix HT
Grand modèle, Gradation DALI, Optique ajustable (NBA), Fermeture polycarbonate (PC), Suspendue				
BY481P LED350S/840 PSD NBA PC SI	35 000	414672 00	Consult	1874,29
BY481P LED250S/840 PSD NBA PC SI	25 000	414689 00	Consult	1595,83
Grand modèle, Gradation DALI, Optique ajustable (NBA), Fermeture verre (GC), Suspendue				
BY481P LED350S/840 PSD NBA GC SI	35 000	414665 00	Consult	1874,29
BY481P LED250S/840 PSD NBA GC SI	25 000	414658 00	4 Sem	1595,83
Petit modèle, Gradation DALI, Optique ajustable (NBA), Fermeture polycarbonate (PC), Suspendue				
BY480P LED170S/840 PSD NBA PC SI	17 000	414702 00	Consult	1370,92
BY480P LED130S/840 PSD NBA PC SI	13 000	414696 00	Consult	1071,04
Petit modèle, Gradation DALI, Optique ajustable (NBA), Fermeture verre (GC), Suspendue				
BY480P LED170S/840 PSD NBA GC SI	17 000	414641 00	Consult	1370,92
BY480P LED130S/840 PSD NBA GC SI	13 000	414634 00	Consult	1071,04

GentleSpace gen3 ATEX

L'armature LED pour application en zone ATEX 2/22

Garantie 5 ans

Catégorie Remise **D**

Désignation	Flux syst. (lm)	Code	Délai	Prix HT
Petit modèle, Version ATEX, Gradation DALI, Fermeture verre (GC), suspendue				
□ BY482P LED170S/840 PSD WB GC SI	17 000	010901 00	Consult	1606,56
Grand modèle, Version ATEX, Gradation DALI, Fermeture verre (GC), suspendue				
□ BY483P LED250S/840 PSD WB GC SI	25 000	010918 00	Consult	1927,84

GentleSpace gen3 SWP

L'armature LED résistant aux ambiances chlorées

Garantie 5 ans

Catégorie Remise **D**

Désignation	Flux syst. (lm)	Code	Délai	Prix HT
Grand modèle, Protection chlore (SWP), Gradation DALI, Fermeture verre (GC), Avec lyre				
□ BY481P LED250S/865 PSD WB GC SI SWP BR	25 000	408312 00	Consult	-
□ BY481P LED350S/840 PSD WB GC SWP SI BR	971144 00	Consult	1866,76	
Petit modèle, Protection chlore (SWP), Gradation DALI, Fermeture verre (GC), Avec lyre				
□ BY480P LED170S/840 PSD WB GC SI SWP BR	17 000	408275 00	Consult	1367,67

Solutions UVC

Luminaires résidentiels

Gestion de l'éclairage

Luminaires Intérieurs

Luminaires Extérieurs

Lampes LED

Lampes Conventionnelles

Appareillages

**GentleSpace gen3 Xtreme****L'armature LED grande hauteur pour température extrême jusqu'à 70°C**

Garantie 5 ans

Catégorie Remise **D**

Désignation	Flux syst. (lm)	Code	Délai	Prix HT €
Petit modèle, Version Xtrem, Gradation DALI, Fermeture verre (GC), Suspendue				
□ BY480P LED130S/840 PSD WB GC SI SMT-HDXT	13 000	010925 00	Consult	1178,14
□ BY480P LED170S/840 PSD WB GC SI SMT-HDXT	17 000	010932 00	Consult	1231,69
Grand modèle, Version Xtrem, Gradation DALI, Fermeture verre (GC), Suspendue				
□ BY481P LED250S/840 PSD WB GC SI SMT-HDXT	25 000	010949 00	Consult	1874,29
□ BY481P LED350S/840 PSD WB GC SI SMT-HDXT	35 000	010956 00	Consult	1927,84

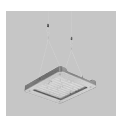
Nouv. codes

**GentleSpace gen3 Classe 2****L'armature LED idéale pour les régime de neutre**

Garantie 5 ans

Catégorie Remise **D**

Désignation	Flux syst. (lm)	Code	Délai	Prix HT €
Grand modèle, Classe 2, Gradation DALI, Fermeture verre (GC), Avec lyre				
□ BY481P LED250S/840 PSD WB GC II SI BR	25 000	971106 00	Consult	1927,84
Petit modèle, Classe 2, Gradation DALI, Fermeture verre (GC), Avec lyre				
□ BY480P LED130S/840 PSD MB GC II SI BR	13 000	971069 00	Consult	1392,36
□ BY480P LED130S/840 PSD WB GC II SI BR	13 000	971076 00	Consult	1392,36
□ BY480P LED170S/840 PSD WB GC II SI BR	17 000	971083 00	Consult	1606,56
Grand modèle, Classe 2, Gradation DALI, Fermeture verre (GC), Avec lyre				
□ BY481P LED250S/840 PSD MB GC II SI BR	25 000	971090 00	Consult	1927,84
□ BY481P LED350S/840 PSD MB GC II SI BR	35 000	971113 00	Consult	2142,06
□ BY481P LED350S/840 PSD NB GC II SI BR	35 000	971120 00	Consult	2142,04
□ BY481P LED350S/840 PSD WB GC II SI BR	35 000	971137 00	Consult	2142,06

**GentleSpace gen3 BP****L'armature résistante aux jets de ballons, compatible à la norme VDE**

Garantie 5 ans

Catégorie Remise **D**

Désignation	Code	Délai	Prix HT €
Petit modèle, Gradation DALI, Fermeture verre (GC), Avec suspension			
□ BY480P LED170S/840 PSD WB GC SI CW5	010963 00	Consult	1285,24
Grand modèle, Gradation DALI, Fermeture verre (GC), Avec suspension			
□ BY481P LED250S/840 PSD WB GC SI CW5	010970 00	Consult	1713,64

CoreLine Armature gen4**CoreLine Armature gen4 Interact ready (SNHR210)****Compatible avec les systèmes Interact Foundation / Advanced / Enterprise**

Garantie 5 ans

Catégorie Remise **A**

Désignation	Code	Délai	Prix HT €
Mini, Interact Ready, optique extensive (WB) ou optique intensive spéciale Rack (NB)			
□ BY120P G4 LED100S/840 SRD NB H4	527041 00	Consult	667,80
□ BY120P G4 LED100S/840 SRD WB H4	527065 00	Consult	667,80
Medium, Interact Ready, optique extensive (WB) ou optique intensive spéciale Rack (NB)			
□ BY121P G4 LED200S/840 SRD NB H4	527058 00	Consult	856,80
□ BY121P G4 LED200S/840 SRD WB H4	527072 00	Consult	856,80
Large, Interact Ready, optique extensive (WB) ou optique intensive spéciale Rack (NB)			
□ BY122P G4 LED250S/840 SRD NB H4	527034 00	Consult	1130,85
□ BY122P G4 LED250S/840 SRD WB H4	527089 00	Consult	1130,85

**CoreLine Armature gen4 Large**

Garantie 5 ans

Catégorie Remise **A**

Désignation	Flux syst. (lm)	Code	Délai	Prix HT €
Large, équivalent HPI 400W, non gradable (PSU), optique extensive (WB) ou intensive spéciale rack (NB)				
□ BY122P G4 LED250S/840 PSU WB	25 000	336657 00	<1Sem	579,71
□ BY122P G4 LED250S/840 PSU NB	25 000	336640 00	Consult	562,80
□ BY122P G4 LED250S/865 PSU WB	25 000	336671 00	Consult	576,45
□ BY122P G4 LED250S/865 PSU NB	25 000	336664 00	Consult	576,45

Désignation	Flux syst. (lm)	Code	Délai	Prix HT €
Large, équivalent HPI 400W, gradation DALI (PSD), optique extensive (WB) ou intensive spéciale rack (NB)				
□ BY122P G4 LED250/840 PSD WB	25 000	338804 00	3 Sem	764,01
□ BY122P G4 LED250/840 PSD NB	25 000	338798 00	Consult	764,01
□ BY122P G4 LED250/865 PSD WB	25 000	338828 00	Consult	783,11
□ BY122P G4 LED250/865 PSD NB	25 000	338811 00	Consult	783,11

**CoreLine Armature gen4 Medium**

Garantie 5 ans

Catégorie Remise **A**

Désignation	Flux syst. (lm)	Code	Délai	Prix HT €
Medium, équivalent HPI 400W, non gradable (PSU), optique extensive (WB) ou intensive spéciale rack (NB)				
□ BY121P G4 LED200S/840 PSU WB	20 000	335681 00	<1Sem	465,06
□ BY121P G4 LED200S/840 PSU NB	20 000	335698 00	<1Sem	451,50
□ BY121P G4 LED200S/865 PSU WB	20 000	335643 00	Consult	462,00
□ BY121P G4 LED200S/865 PSU NB	20 000	335650 00	Consult	462,00
Medium, équivalent HPI 400W, gradation DALI (PSD), optique extensive (WB) ou intensive spéciale rack (NB)				
□ BY121P G4 LED200/840 PSD WB	20 000	336992 00	Consult	578,62
□ BY121P G4 LED200/840 PSD NB	20 000	336985 00	Consult	578,62
□ BY121P G4 LED200/865 PSD WB	20 000	337012 00	Consult	592,11
□ BY121P G4 LED200/865 PSD NB	20 000	337005 00	Consult	592,11

**CoreLine Armature gen4 Mini**

Garantie 5 ans

Catégorie Remise **A**

Désignation	Flux syst. (lm)	Code	Délai	Prix HT €
Mini, équivalent HPI 250W, non gradable (PSU), optique extensive (WB) ou intensive (NB)				
□ BY120P G4 LED100S/840 PSU WB	10 000	335704 00	<1Sem	362,32
□ BY120P G4 LED100S/840 PSU NB	10 000	335711 00	Consult	351,75
□ BY120P G4 LED100S/865 PSU WB	10 000	335667 00	Consult	360,15
□ BY120P G4 LED100S/865 PSU NB	10 000	335674 00	Consult	360,15
Mini, équivalent HPI 250W, gradable DALI (PSD), optique extensive (WB) ou intensive (NB)				
□ BY120P G4 LED100/840 PSD WB	10 000	337036 00	Consult	451,67
□ BY120P G4 LED100/840 PSD NB	10 000	337029 00	Consult	451,67
□ BY120P G4 LED100/865 PSD WB	10 000	337050 00	Consult	462,90
□ BY120P G4 LED100/865 PSD NB	10 000	337043 00	Consult	462,90

**CoreLine Armature gen4 Accessoires**

Garantie 1 an

Catégorie Remise **A**

Désignation	Code	Délai	Prix HT €
Lyre de fixation pour CoreLine Armature Gen4 Mini / Medium / Large version non gradable (PSU)			
BY121Z G4 BR L300	341866 00	Consult	45,02
Lyre de fixation pour CoreLine Armature Gen4 Mini / Medium / Large version gradable DALI (PSD) et version Interact ready (SRD)			
BY121Z G4 BR L400	341873 00	Consult	47,28

Ledinaire Armature gen2**Ledinaire Armature gen2**

Garantie 5 ans

Catégorie Remise **A**

Désignation	Code	Délai	Prix HT €
Mini, équivalent HPI 250W, non gradable (PSU), optique extensive (WB)			
BY020P G2 LED106S/840 PSU WB GR	524057 00	Consult	155,40
Medium, équivalent HPI 400W, non gradable (PSU), optique extensive (WB)			
BY021P G2 LED206S/840 PSU WB GR	524040 00	Consult	216,30
Réflecteur pour Ledinaire Armature gen2 Mini (BY020Z) et pour Ledinaire Armature gen2 Medium (BY021Z)			
BY020Z G2 ALU	530171 99	Consult	44,10
BY021Z G2 ALU	530164 99	Consult	65,10

Solutions
VVCLuminaires
résidentielsGestion de
l'éclairageLuminaires
IntérieursLuminaires
ExtérieursLampes
LEDLampes
Conventionnelles

Appareillages

www.philips.fr/eclairage

Solutions
UVCLuminaires
résidentielsGestion de
l'éclairageLuminaires
IntérieursLuminaires
ExtérieursLampes
LEDLampes
Conventionnelles

Appareillages

www.philips.fr/eclairage


Eclairage professionnel LED

Luminaires extérieurs



ProFlood LED



ProFlood LED

Nouvelle version 8400 Lm. Projecteur d'image avec porte gobo (GOBO) et découpe avec couteaux (SHUT) - RAL au choix sur demande

Garantie 3 ans

Catégorie Remise D

Désignation	Flux syst. (lm)	Code	Délai	Prix HT €
Version classe I - peinture Gris standard				
BCP608 LED84/740 I EB D9 GOBO GR10714		204225 00	2 Sem	9300,90
BCP608 LED84/740 I EB D9 SHUT GR10714		204232 00	2 Sem	9387,00
BCP608 LED84/740 I EB D9 GO-SH GR10714		204249 00	2 Sem	9560,25
Version classe I - peinture Gris bord de mer				
BCP608 LED84/740 I EB D9 GOBO 10714 MSP		204287 00	2 Sem	9560,25
BCP608 LED84/740 I EB D9 SHUT 10714 MSP		204294 00	2 Sem	9647,40
BCP608 LED84/740 I EB D9 GO-SH 10714 MSP		204300 00	2 Sem	9819,60
Version classe 2 - peinture Gris standard				
BCP608 LED84/740 II EB D9 GOBO GR10714		204256 00	2 Sem	9300,90
BCP608 LED84/740 II EB D9 SHUT GR10714		204263 00	2 Sem	9387,00
BCP608 LED84/740 II EB D9 GO-SH GR10714		204270 00	2 Sem	9560,25
Version classe 2 - peinture Gris bord de mer				
BCP608 LED84/740 II EB D9 GOBO 10714 MSP		204317 00	2 Sem	9560,25
BCP608 LED84/740 II EB D9 SHUT 10714 MSP		204324 00	2 Sem	9647,40
BCP608 LED84/740 II EB D9 GO-SH 10714MSP		204331 00	2 Sem	9819,60

DecoScene LED




DecoScene LED BBP621



Garantie 3 ans

Catégorie Remise C


Désignation	Flux syst. (lm)	Code	Délai	Prix HT €
Version ronde blanc neutre (NW) - Optique symétrique (NB:étroit, MB:moyen, WB:large) - Classe I - Verre clair - Pot d'encastrement				
BBP621 15xLED-HB/NW I NB GC GR RMR	1 367	418788 00	2 Sem	1698,98
BBP621 15xLED-HB/NW I MB GC GR RMR	1 350	418795 00	2 Sem	1690,50
BBP621 15xLED-HB/NW I WB GC GR RMR	1 316	418801 00	2 Sem	1698,98
Version ronde blanc neutre (NW) - Optique symétrique (NB:étroit, MB:moyen, WB:large) - Classe II - Verre clair - Pot d'encastrement				
BBP621 15xLED-HB/NW II NB GC GR RMR	1 367	418818 00	2 Sem	1685,25
BBP621 15xLED-HB/NW II MB GC GR RMR	1 350	418825 00	2 Sem	1685,25
BBP621 15xLED-HB/NW II WB GC GR RMR	1 316	418832 00	2 Sem	1685,25
Version ronde blanc chaud (WW) - Optique symétrique (NB:étroit, MB:moyen, WB:large) - Classe I - Verre clair - Pot d'encastrement				
BBP621 15xLED-HB/WW I NB GC GR RMR	1 104	418849 00	2 Sem	1686,30
BBP621 15xLED-HB/WW I MB GC GR RMR	1 091	418856 00	2 Sem	1686,30
BBP621 15xLED-HB/WW I WB GC GR RMR	1 064	418863 00	2 Sem	1686,30
Version ronde blanc chaud (WW) - Optique symétrique (NB:étroit, MB:moyen, WB:large) - Classe II - Verre clair - Pot d'encastrement				
BBP621 15xLED-HB/WW II NB GC GR RMR	1 104	418870 00	2 Sem	1674,75
BBP621 15xLED-HB/WW II MB GC GR RMR	1 091	418887 00	2 Sem	1674,75
BBP621 15xLED-HB/WW II WB GC GR RMR	1 064	418894 00	2 Sem	1674,75



DecoScene LED BBP621 Accessoires

Garantie 1 an

Nous consulter



DecoScene LED BBP623




Garantie 3 ans

Catégorie Remise C

Désignation	Flux syst. (lm)	Code	Délai	Prix HT €
Version ronde blanc neutre (NW) - Optique symétrique (NB:étroit, MB:moyen, WB:large) - Classe I - Verre clair - Pot d'encastrement				
BBP623 34xLED-HB/NW I NB GC GR RMR	3 098	419020 00	2 Sem	2666,40
BBP623 34xLED-HB/NW I MB GC GR RMR	3 060	419037 00	2 Sem	2666,40
BBP623 34xLED-HB/NW I WB GC GR RMR	2 984	419044 00	2 Sem	2666,40
Version ronde blanc neutre (NW) - Optique symétrique (NB:étroit, MB:moyen, WB:large) - Classe II - Verre clair - Pot d'encastrement				
BBP623 34xLED-HB/NW II NB GC GR RMR	3 098	419068 00	2 Sem	2661,44
BBP623 34xLED-HB/NW II MB GC GR RMR	3 060	419075 00	2 Sem	2661,44
BBP623 34xLED-HB/NW II WB GC GR RMR	2 984	419082 00	2 Sem	2661,44
Version ronde blanc neutre (NW) - Optique asymétrique grands espaces - Classe I et II - Verre clair - Pot d'encastrement				
BBP623 34xLED-HB/NW I A GC GR RMR	3 068	419051 00	2 Sem	2614,50
BBP623 34xLED-HB/NW II A GC GR RMR	3 068	419099 00	2 Sem	2614,50

Désignation	Flux syst. (lm)	Code	Délai	Prix HT €
Version ronde blanc chaud (WW) - Optique symétrique (NB:étroit, MB:moyen, WB:large) - Classe I - Verre clair - Pot d'encastrement				
BBP623 34xLED-HB/WW I NB GC GR RMR	2 503	419105 00	2 Sem	2641,86
BBP623 34xLED-HB/WW I MB GC GR RMR	2 472	419112 00	2 Sem	2641,86
BBP623 34xLED-HB/WW I WB GC GR RMR	2 421	419129 00	2 Sem	2641,86
Version ronde blanc chaud (WW) - Optique symétrique (NB:étroit, MB:moyen, WB:large) - Classe II - Verre clair - Pot d'encastrement				
BBP623 34xLED-HB/WW II NB GC GR RMR	2 503	419143 00	2 Sem	2636,94
BBP623 34xLED-HB/WW II MB GC GR RMR	2 472	419150 00	2 Sem	2636,94
BBP623 34xLED-HB/WW II WB GC GR RMR	2 421	419167 00	2 Sem	2636,94
Version ronde blanc chaud (WW) - Optique asymétrique grands espaces - Classe I et II - Verre clair - Pot d'encastrement				
BBP623 34xLED-HB/WW I A GC GR RMR	2 479	419136 00	2 Sem	2588,25
BBP623 34xLED-HB/WW II A GC GR RMR	2 479	419174 00	2 Sem	2588,25



DecoScene LED BBP623 Accessoires

Garantie 1 an
Nous consulterSolutions
UV-CLuminaires
résidentielsGestion de
l'éclairageLuminaires
IntérieursLuminaires
ExtérieursLampes
LEDLampes
Conventionnelles

Appareillages

www.philips.fr/eclairage



Metronomis LED

Conformité à l'arrêté du 27 décembre 2018 relatif à la prévention, à la réduction et à la limitation des nuisances lumineuses selon version.

Metronomis LED Cône Fluide Interact ready. CEE BDS650i

Metronomis LED Cône Fluide (BDS670) a un flux allant jusqu'à 12000 lm source. Version Interact City et autres configurations : nous consulter.
Garantie 5 ans

Metronomis LED Cône Droit Interact ready. CEE BDS650i

Metronomis LED Cône Droit (BDS660) a un flux allant jusqu'à 12000 lm source. Version Interact City et autres configurations : nous consulter.
Garantie 5 ans

Metronomis LED Torche Interact ready. CEE BDS650i

Metronomis LED Torche (BDS650) a un flux allant jusqu'à 7000 lm source. Version Interact City et autres configurations : nous consulter.
Garantie 5 ans

Metronomis LED Torche avec Réflecteur Interact ready. CEE BDS650i

Metronomis LED Torche avec Réflecteur (BDS651) a un flux allant jusqu'à 7000 lm source. Version Interact City et autres configurations : nous consulter.
Garantie 5 ans

Ligne Metronomis LED

Ensembles spécifiques pour luminaire Metronomis LED (Top)
Garantie 1 an
Nous consulter

CitySphere

Conformité à l'arrêté du 27 décembre 2018 relatif à la prévention, à la réduction et à la limitation des nuisances lumineuses selon version.

CitySphere Nouv. codes Interact ready. CEE BDP780i

CitySphere a un flux allant jusqu'à 12000 lm source. Version Interact City et autres configurations : nous consulter.
Garantie 5 ans

Désignation	Flux syst. (lm)	Code	Délai	Prix HT Nuis. € lum.*
56 LED - Vasque dépolie (RB) - 3000K - Teinte Gris Philips - Optique Symétrique (DS)- Embout décoratif diamètre 60mm				
BDP780 LED60/830 PSU DS RB DGR CLO 60P		887308 00	Consult	- P
28 LED - Vasque dépolie (RB) - 4000K - Teinte Gris Philips - Option DynaDimmer (DDF2) ou sans programmation - Optique Symétrique (DS) - Embout diamètre 60mm				
BDP781 LED50/740 PSU II DS RB DGR 60P		887360 00	Consult	- P

Ligne CitySphere Nouv. codes

Ensembles composés d'un mât et d'une crose (1 feu, 2 feux, applique mât et console murale)
Garantie 1 an
Nous consulter

UrbanStar

Conformité à l'arrêté du 27 décembre 2018 relatif à la prévention, à la réduction et à la limitation des nuisances lumineuses selon version.

UrbanStar Interact ready. CEE BDS100i

UrbanStar (BDS100) a un flux allant jusqu'à 5400 lm source. Version Interact City et autres configurations : nous consulter.
Garantie 5 ans
Catégorie Remise D

Désignation	Flux syst. (lm)	Code	Délai	Prix HT Nuis. € lum.*
LEDGine 4S - 3000K - Classe I ou II - Optique Extra-Large (DX10) ou Moyenne (DM12) - Teinte gris anthracite (DGR) ou gris de sécurité (SGR) - Flux constant (CLO) - LumiStep 8h (LS-8) - Câble 1 m (C1K)				
□ BDS100 LED12/830 I DX10 DGR CLO-LS-8 50%	1 044	450410 00	2 Sem	1370,13 P
□ BDS100 LED23/830 II DM12 SGR C1K	1 955	450397 00	2 Sem	1390,52 P
LEDGine 4S - 4000K - Classe I - Optique Symétrique (DS50) ou Moyenne (DM50) ou Large (DW50) - Teinte gris anthracite (DGR) - Flux constant (CLO) - Dali (D9) - LumiStep 8h (LS-8) - Câble 1 m (C1K) ou 5 m (C5K)				
□ BDS100 LED14/740 I DS50 DGR CLO-LS-8 50%	1 232	450427 00	2 Sem	1369,50 P
□ BDS100 LED22/740 I DM50 DGR CLO C5K	1 936	450403 00	2 Sem	1391,29 P
□ BDS100 LED43/740 I DW50 DGR D9 C1K	3 741	450434 00	2 Sem	1523,34 P

Ligne UrbanStar

Mât Acier ou Aluminium spécifique pour luminaire en Top
Garantie 1 an
Nous consulter

CityClassic

Conformité à l'arrêté du 27 décembre 2018 relatif à la prévention, à la réduction et à la limitation des nuisances lumineuses selon version.

CityClassic H Nouveauté Interact ready. CEE BDP510i

CityClassic H (BDP512) a un flux allant jusqu'à 5500 lm source. Version Interact City et autres configurations : nous consulter.
Garantie 5 ans

CityClassic Torch Nouveauté Interact ready. CEE BDP510i

CityClassic Torch (BDP513) a un flux allant jusqu'à 5500 lm source. Version Interact City et autres configurations : nous consulter.
Garantie 5 ans

CityClassic Long H Nouveauté Interact ready. CEE BDP510i

CityClassic Long H (BDP510) a un flux allant jusqu'à 5500 lm source. Version Interact City et autres configurations : nous consulter.
Garantie 5 ans
Nous consulter

CityClassic Long Torch Nouveauté Interact ready. CEE BDP510i

CityClassic Long Torch (BDP511) a un flux allant jusqu'à 5500 lm source. Version Interact City et autres configurations : nous consulter.
Garantie 5 ans

Solutions UVC

Luminaires résidentiels

Gestion de l'éclairage

Luminaires Intérieurs

Luminaires Extérieurs

Lampes LED

Lampes Conventionnelles

Appareillages



CityCharm

Conformité à l'arrêté du 27 décembre 2018 relatif à la prévention, à la réduction et à la limitation des nuisances lumineuses selon version.



CityCharm Cordoba

CityCharm Cordoba (BDS490) a un flux allant jusqu'à 10000 lm source. Version Interact City et autres configurations: nous consulter.
Garantie 5 ans

interact ready. CEE BDP2651

Catégorie Remise D

Désignation	Flux syst. (lm)	Code	Délai	Prix HT Nuis. € lum.*
-------------	-----------------	------	-------	-----------------------

3000 K - IRC70 - Optique Moyenne (DM) ou Symétrique (S1F) avec Diffuseur (DF) - Classe II - Embase gris foncé (GRB) - Teinte gris foncé Philips (GR) - Câble 4 m (C4K) - Diam 60 mm (60)

□ BDS490 LED30/730 II DM-PCN GRB GR C4K 60	1 980	206212 00	2 Sem	1060,90 VP
□ BDS490 LED40/730 II DM-PCN GRB GR C4K 60	2 640	206229 00	2 Sem	1060,90 VP
□ BDS490 LED40/730 II S1F-PCN GRB DF GR C4	3 200	206236 00	2 Sem	1077,55 VP
□ BDS490 LED50/730 II DM-PCN GRB GR 60	3 300	206243 00	2 Sem	1032,63 VP
□ BDS490 LED70/730 II DM-PCN GRB GR 60	4 620	206250 00	2 Sem	1206,35 VP
□ BDS490 LED70/730 II DM-PCN GRB GR C4K 60	4 620	206267 00	2 Sem	1233,07 VP

3000 K - IRC80 - Optique Moyenne (DM) ou Symétrique (S) avec Diffuseur (DF) - Classe II - Embase gris foncé (GRB) - Teinte gris foncé Philips (GR) - Câble 4 m (C4K) - Diam 60 mm (60)

□ BDS490 LED30/830 II DM GRB GR C4K 60	2 130	201804 00	2 Sem	1060,90 P
□ BDS490 LED40/830 II DM GRB GR C4K 60	2 840	201811 00	2 Sem	1060,90 P
□ BDS490 LED40/830 II S GRB DF GR C4K 60	2 800	201835 00	2 Sem	1075,66 P
□ BDS490 LED50/830 II DM GRB GR 60	3 550	201965 00	2 Sem	1032,63 P
□ BDS490 LED70/830 II DM GRB GR 60	4 900	201972 00	2 Sem	1206,66 P
□ BDS490 LED70/830 II DM GRB GR C4K 60	4 900	201828 00	2 Sem	1233,07 P

4000 K - IRC70 - Optique Moyenne (DM) - Classe I ou II - Embase gris foncé (GRB) - Teinte gris foncé Philips (GR) - En option : câble 4 m (C4K) - Flux constant (CLO) - Protection 10kV (SRG10) - Diam 60 mm (60)

□ BDS490 LED30/740 II DM GRB GR 60	2 130	201989 00	2 Sem	1040,13 P
□ BDS490 LED50/740 II DM GRB GR 60	3 550	201996 00	2 Sem	1040,13 P
□ BDS490 LED60/740 I DM GRB GR CLO SRG10	4 200	201903 00	2 Sem	1296,18 P
□ BDS490 LED70/740 II DM GRB GR 60	4 900	202009 00	2 Sem	1212,05 P



CityCharm Cône

CityCharm Cône (BDS491) a un flux allant jusqu'à 10000 lm source. Version Interact City et autres configurations: nous consulter.
Garantie 5 ans

interact ready. CEE BDP2651

Catégorie Remise D

Désignation	Flux syst. (lm)	Code	Délai	Prix HT Nuis. € lum.*
-------------	-----------------	------	-------	-----------------------

3000 K - IRC70 - Optique Moyenne (DM) - Classe II - Embase gris foncé (GRB) - Teinte gris foncé Philips (GR) - Diam 60 mm (60)

□ BDS491 LED30/730 II DM GRB GR 60	2 220	206274 00	2 Sem	1031,47 P
------------------------------------	-------	-----------	-------	------------------

3000 K - IRC80 - Optique Moyenne (DM) ou Symétrique (S) - Classe I ou II - Embase gris foncé (GRB) - Teinte gris foncé Philips (GR) - Diam 60 mm (60)

□ BDS491 LED30/830 II DM GRB GR 60	2 220	202016 00	2 Sem	1031,47 P
□ BDS491 LED70/830 I S GRB GR 60	5 600	201958 00	2 Sem	1211,42 P
□ BDS491 LED70/830 II DM GRB GR H07RN-PX1	5 110	202023 00	2 Sem	1205,61 P

4000 K - IRC70 - Optique Moyenne (DM) ou Symétrique (S) avec Diffuseur (DF) - Classe II - Embase gris foncé (GRB) - Teinte gris foncé Philips (GR) - Câble 4 m (C4K) - Diam 60 mm (60)

□ BDS491 LED30/740 II DM GRB GR H07RN-PX1	2 220	202030 00	2 Sem	1038,98 P
□ BDS491 LED30/740 II DM GRB GR C4K 60	2 220	201842 00	2 Sem	1067,36 P
□ BDS491 LED40/740 II DM GRB GR C4K 60	2 960	201859 00	2 Sem	1067,36 P
□ BDS491 LED40/740 II S GRB DF GR C4K 60	3 240	201873 00	2 Sem	1082,03 P
□ BDS491 LED50/740 II DM GRB GR 60	3 650	202047 00	2 Sem	1038,98 P
□ BDS491 LED70/740 II DM GRB GR 60	5 110	202054 00	2 Sem	1210,97 P
□ BDS491 LED70/740 II DM GRB GR C4K 60	5 110	201866 00	2 Sem	1236,31 P

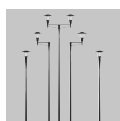
Nouveauté



CityCharm fluid

CityCharm fluid (BDS492) a un flux allant jusqu'à 10000 lm source. Version Interact City et autres configurations: nous consulter.
Garantie 5 ans

interact ready. CEE BDP2651



Ligne CityCharm

Ensembles composés d'un mât (luminaire en top) et d'une crosse dédiée (1 feu, 2 feux, applique mât et console murale)
Garantie 1 an

Catégorie Remise D

Désignation	Flux syst. (lm)	Code	Délai	Prix HT Nuis. € lum.*
-------------	-----------------	------	-------	-----------------------

Mât Gris foncé pour CityCharm fixation post top

YHB001 3m50 260 SSC RAL GR 10714	NA	725861 00	2 Sem	706,90 NA
YHB001 4m 260 SSC RAL GR 10714	NA	7258780 0		NA
YHB001 4m50 260 SSC RAL GR 10714	NA	725885 00	2 Sem	749,74 NA

Désignation	Flux syst. (lm)	Code	Délai	Prix HT Nuis. € lum.*
Mât Gris foncé pour réhausse CityCharm JDP490				
YHB001 3m 260 AVC RAL GR 10714	NA	725892 00	2 Sem	641,55 NA
YHB001 3m50 260 AVC RAL GR 10714	NA	725908 00	2 Sem	690,83 NA
YHB001 4m 260 AVC RAL GR 10714	NA	725915 00	2 Sem	755,09 NA
Réhausse CityCharm Gris foncé				
JDP490 MBP 60 RAL 10714	NA	725922 00	2 Sem	453,06 NA

TownTune lyre

Conformité à l'arrêté du 27 décembre 2018 relatif à la prévention, à la réduction et à la limitation des nuisances lumineuses selon version.



TownTune lyre

TownTune lyre (BDP270) a un flux allant jusqu'à 10900 lm source. Version Interact City et autres configurations: nous consulter.
Garantie 5 ans

interact ready. CEE BDP2651

Catégorie Remise B

Désignation	Flux syst. (lm)	Code	Délai	Prix HT Nuis. € lum.*
-------------	-----------------	------	-------	-----------------------

3000 K - IRC70 - Classe II - Optique Moyenne (DM10) ou Symétrique (DS51) - Gris Philips 10714 - Diam 60/62 mm

□ BDP270 LED50-4S/730 PSU II DM10 62P	3 950	207691 00	2 Sem	602,10 VP
□ BDP270 LED79-4S/730 PSU II DS51 62P	Consult	207707 00	2 Sem	663,08 VP

3000 K - IRC80 - Classe II - Optique Moyenne (DM10) ou Symétrique (DS50) - Gris Philips 10714 - Diam 60/62 mm

□ BDP270 LED50-4S/830 II DM10 62P	3 900	882044 00	2 Sem	602,10 VP
-----------------------------------	-------	-----------	-------	------------------

Accessoires décoratifs : collerette transparente (DR) ou dorée (DR GO), cône (DTC) ou dôme (DTD)

ZDP261 DR	NA	490324 00	Consult	119,35 NA
ZDP261 DR GO	NA	490331 00	Consult	130,60 NA
ZDP262 DTC	NA	490348 00	Consult	166,72 NA
ZDP263 DTD	NA	490355 00	2 Sem	167,65 NA



TownTune lyre déco

TownTune lyre déco (BDP271) a un flux allant jusqu'à 10900 lm source. Version Interact City et autres configurations: nous consulter.
Garantie 5 ans

interact ready. CEE BDP2651

Catégorie Remise B

Désignation	Flux syst. (lm)	Code	Délai	Prix HT Nuis. € lum.*
-------------	-----------------	------	-------	-----------------------

3000 K - IRC70 - Collerette transparente - Classe II - Optique Moyenne (DM10) ou Symétrique (DS51) - Gris Philips 10714 - Diam 60/62 mm

□ BDP271 LED50-4S/730 PSU II DM10 62P DR	3 950	207714 00	2 Sem	647,22 VP
□ BDP271 LED79-4S/730 PSU II DS51 62P DR	Consult	207721 00	2 Sem	708,61 VP

3000 K - IRC80 - Collerette transparente - Classe II - Optique Moyenne (DM10) ou Symétrique (DS50) - Gris Philips 10714 - Diam 60/62 mm

□ BDP271 LED50-4S/830 II DM10 62P	3 900	882068 00	2 Sem	647,22 VP
-----------------------------------	-------	-----------	-------	------------------



TownTune lyre cône

TownTune lyre cône (BDP272) a un flux allant jusqu'à 10900 lm source. Version Interact City et autres configurations: nous consulter.
Garantie 5 ans

interact ready. CEE BDP2651

Catégorie Remise B

Désignation	Flux syst. (lm)	Code	Délai	Prix HT Nuis. € lum.*
-------------	-----------------	------	-------	-----------------------

3000 K - IRC70 - Classe II - Optique Moyenne (DM10) ou Symétrique (DS51) - Gris Philips 10714 - Diam 60/62 mm

□ BDP272 LED50-4S/730 PSU II DM10 62P	3 950	207738 00	2 Sem	733,91 VP
□ BDP272 LED79-4S/730 PSU II DS51 62P	Consult	207745 00	2 Sem	794,98 VP

3000 K - IRC80 - Classe II - Optique Moyenne (DM10) ou Symétrique (DS50) - Gris Philips 10714 - Diam 60/62 mm

□ BDP272 LED50-4S/830 II DM10 62P	3 900	882082 00	2 Sem	733,91 VP
-----------------------------------	-------	-----------	-------	------------------



TownTune lyre dôme

TownTune lyre dôme (BDP273) a un flux allant jusqu'à 10900 lm source. Version Interact City et autres configurations: nous consulter.
Garantie 5 ans

interact ready. CEE BDP2651

Catégorie Remise B

Désignation	Flux syst. (lm)	Code	Délai	Prix HT Nuis. € lum.*
-------------	-----------------	------	-------	-----------------------

3000 K - IRC70 - Classe II - Optique Moyenne (DM10) ou Symétrique (DS51) - Gris Philips 10714 - Diam 60/62 mm

□ BDP273 LED50-4S/730 PSU II DM10 62P	3 950	207752 00	2 Sem	718,08 VP
□ BDP273 LED79-4S/730 PSU II DS51 62P	Consult	207769 00	2 Sem	778,64 VP

3000 K - IRC80 - Classe II - Optique Moyenne (DM10) ou Symétrique (DS50) - Gris Philips 10714 - Diam 60/62 mm

□ BDP273 LED50-4S/830 II DM10 62P	3 900	882105 00	2 Sem	718,08 VP
-----------------------------------	-------	-----------	-------	------------------



Solutions
LVC

Luminaires
résidentiels

Gestion de
l'éclairage

Luminaires
Intérieurs

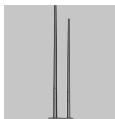
Luminaires
Extérieurs

Lampes
LED

Lampes
Conventionnelles

Appareillages

www.philips.fr/eclairage



Mât TownTune lyre

Autres configurations, nous consulter

Catégorie Remise **D**

Désignation	Flux syst. (lm)	Code	Délai	Prix HT	Nuis. € lum.*
Mât cylindro-cônique acier top76 embout 60 Lg 70mm entraxe 200x200 Gris foncé					
TOWNTUNE LYR CC 3m 60x70 RAL 10714	725021 00		2 Sem	958,58	
TOWNTUNE LYR CC 3m50 60x70 RAL 10714	725045 00		2 Sem	1086,05	
TOWNTUNE LYR CC 4m 60x70 RAL 10714	725069 00		2 Sem	1180,29	
TOWNTUNE LYR CC 4m50 60x70 RAL 10714	725083 00		2 Sem	1298,62	
TOWNTUNE LYR CC 5m 60x70 RAL 10714	725106 00		2 Sem	1481,22	

TownTune post-top

Conformité à l'arrêté du 27 décembre 2018 relatif à la prévention, à la réduction et à la limitation des nuisances lumineuses selon version.



TownTune post-top

TownTune post-up (BDP260) a un flux allant jusqu'à 10000 lm source. Version Interact City et autres configurations: nous consulter. Garantie 5 ans

interact ready. CEE BDP260i

Catégorie Remise **B**

Désignation	Flux syst. (lm)	Code	Délai	Prix HT	Nuis. € lum.*
3000 K - IRC70 - Classe II - Optique Large (DW), Moyenne (DM), Etroite (DN) ou Symétrique (DS) - Gris Philips 10714 - Diam 60/62 mm					
□ BDP260 LED30-4S/730 PSU II DM10 62P	2 190	207318 00	2 Sem	523,24	VP
□ BDP260 LED30-4S/730 PSU II DN11 62P	2 070	207264 00	2 Sem	530,80	VP
□ BDP260 LED35-4S/730 PSU DW50 62P	2 380	207332 00	2 Sem	524,25	VP
□ BDP260 LED39-4S/730 PSU II DM10 62P	2 808	207349 00	2 Sem	568,22	VP
□ BDP260 LED39-4S/730 PSU II DW10 62P	2 925	207363 00	2 Sem	568,56	VP
□ BDP260 LED39-4S/730 PSU II DS51 62P	Consult	207356 00	2 Sem	568,85	VP
□ BDP260 LED45-4S/730 PSU II DM10 62P	3 195	207271 00	2 Sem	534,35	VP
□ BDP260 LED50-4S/730 PSU II DM10 62P	3 550	207370 00	2 Sem	575,76	VP
□ BDP260 LED50-4S/730 PSU II DS51 62P	Consult	207387 00	2 Sem	574,31	VP
□ BDP260 LED59-4S/730 PSU II DM10 62P	4 200	207394 00	2 Sem	579,14	VP
□ BDP260 LED59-4S/730 PSU II DM10 62P	4 200	207400 00	2 Sem	709,17	VP
□ BDP260 LED59-4S/730 PSU II DN11 62P	4 080	207288 00	2 Sem	588,09	VP
□ BDP260 LED59-4S/730 PSU II DS51 62P	Consult	207295 00	2 Sem	579,77	VP
□ BDP260 LED74-4S/730 PSU II DM10 62P	5 180	207424 00	2 Sem	622,09	VP
□ BDP260 LED74-4S/730 PSU II DW10 62P	5 476	207455 00	2 Sem	619,69	VP
□ BDP260 LED74-4S/730 PSU II DS51 62P	Consult	207431 00	Consult	619,25	VP
□ BDP260 LED79-4S/730 PSU II DS51 62P	Consult	207301 00	2 Sem	578,85	VP

3000 K - IRC70 - Classe II - Optique Moyenne (DM) ou Symétrique (DS) - Connecteur SR en partie basse (SRB) - WattStopper v1 (WST72) ou 2 (WST7) - Gris Philips 10714 - Diam 60/62 mm

□ BDP260 LED30-4S/730 PSD-SR II DM10 62P	2 190	207325 00	2 Sem	669,61	VP
□ BDP260 LED74-4S/730 PSD-SR II DS51 62P	Consult	207448 00	2 Sem	710,46	VP

3000 K - IRC80 - Classe II - Optique Large (DW), Moyenne (DM), Etroite (DN) ou Symétrique (DS) - Connecteur SR en partie basse (SRB) - WattStopper v1 (WST72) ou 2 (WST7) - Gris Philips 10714 - Diam 60/62 mm

□ BDP260 LED30-4S/830 II DM10 62P	2 190	880033 00	2 Sem	523,91	VP
□ BDP260 LED30-4S/830 II DM10 SRB 62P	2 190	880057 00	2 Sem	671,19	VP
□ BDP260 LED30-4S/830 PSU II DN11 62P	2 070	881795 00	2 Sem	530,80	VP
□ BDP260 LED30-4S/830 II DN11 62P SRB WST2	2 070	881849 00	2 Sem	962,27	VP
□ BDP260 LED35-4S/830 DW50 62P	2 380	494551 00	2 Sem	524,61	VP
□ BDP260 LED39-4S/830 II DM10 62P	2 769	864927 00	2 Sem	568,22	VP
□ BDP260 LED39-4S/830 II DW10 62P	2 925	864941 00	2 Sem	568,56	VP
□ BDP260 20xLED45-4S/830 PSU II DM10 62P	3 195	881825 00	2 Sem	534,35	VP
□ BDP260 LED44-4S/830 II DM10 62P SRB WST2	Consult	881870 00	2 Sem	967,96	VP
□ BDP260 LED50-4S/830 II DM10 62P	3 500	864989 00	Consult	575,76	VP
□ BDP260 LED50-4S/830 II DM10 62P SRB WST7	3 500	881887 00	2 Sem	967,96	VP
□ BDP260 LED50-4S/830 II DW10 62P	3 700	865009 00	2 Sem	568,56	VP
□ BDP260 LED59-4S/830 II DM10 62P	4 260	880040 00	2 Sem	580,95	VP
□ BDP260 LED59-4S/830 II DM10 SRB 62P	4 260	880064 00	2 Sem	710,14	VP
□ BDP260 LED59-4S/830 PSU II DN11 62P	4 140	881801 00	2 Sem	585,82	VP
□ BDP260 LED59-4S/830 II DN11 62P SRB WST2	4 140	881856 00	2 Sem	1008,36	VP
□ BDP260 LED74-4S/830 II DM10 62P	5 180	865047 00	Consult	615,51	VP
□ BDP260 LED74-4S/830 II DW10 62P	5 476	865061 00	2 Sem	613,14	VP

4000 K - IRC70 - Classe II ou I - Optique Large (DW), Moyenne (DM10) ou Symétrique (DS) - Gris Philips 10714 - Diam 60/62 mm

□ BDP260 LED50-4S/740 II DM10 62P	3 550	864996 00	2 Sem	573,68	P
□ BDP260 LED50-4S/740 II DW10 62P	3 750	865016 00	2 Sem	574,04	P
□ BDP260 LED74-4S/740 II DM10 62P	5 254	865054 00	2 Sem	619,19	P
□ BDP260 LED74-4S/740 II DW10 62P	5 550	865078 00	2 Sem	619,69	P
□ BDP260 LED79-4S/740 DM30 62P	5 760	494568 00	2 Sem	580,34	P

Désignation	Flux syst. (lm)	Code	Délai	Prix HT	Nuis. € lum.*
Accessoires décoratifs : collerette transparente (DR) ou dorée (DR GO), cône (DTC) ou dôme (DTD)					
ZDP261 DR	NA	490324 00	Consult	119,35	NA
ZDP261 DR GO	NA	490331 00	Consult	130,60	NA
ZDP262 DTC	NA	490348 00	Consult	166,72	NA
ZDP263 DTD	NA	490355 00	2 Sem	167,65	NA



TownTune post-top déco

interact ready. CEE BDP260i

TownTune post-top déco (BDP261) a un flux allant jusqu'à 10000 lm source. Version Interact City et autres configurations: nous consulter. Garantie 5 ans

Catégorie Remise **B**

Désignation	Flux syst. (lm)	Code	Délai	Prix HT	Nuis. € lum.*
3000 K - IRC70 - Collerette transparente - Classe II - Optique Moyenne (DM) ou Symétrique (DS) - Gris Philips 10714 - Diam 60/62 mm					
□ BDP261 LED50-4S/730 PSU II DM10 62P DR	3 550	207486 00	2 Sem	580,72	VP
□ BDP261 LED79-4S/730 PSU II DS51 62P DR	Consult	207493 00	2 Sem	620,37	VP

3000 K - IRC80 - Collerette transparente - Classe II - Optique Moyenne (DM1) ou Symétrique (DS) - Gris Philips 10714 - Diam 60/62 mm

□ BDP261 LED50-4S/830 PSU II DM10 62P DR	3 500	881900 00	2 Sem	580,72	VP
--	-------	-----------	-------	---------------	-----------



TownTune post-top cône

interact ready. CEE BDP260i

TownTune post-top cône (BDP262) a un flux allant jusqu'à 10000 lm source. Version Interact City et autres configurations: nous consulter. Garantie 5 ans

Catégorie Remise **B**

Désignation	Flux syst. (lm)	Code	Délai	Prix HT	Nuis. € lum.*
3000 K - IRC70 - Classe II - Optique Moyenne (DM) ou Symétrique (DS) - Gris Philips 10714 - Diam 60/62 mm					
□ BDP262 LED50-4S/730 PSU II DM10 62P	3 550	207523 00	2 Sem	620,97	VP
□ BDP262 LED79-4S/730 PSU II DS51 62P	Consult	207530 00	2 Sem	660,79	VP

3000 K - IRC80 - Classe II - Optique Moyenne (DM) ou Symétrique (DS) - Gris Philips 10714 - Diam 60/62 mm

□ BDP262 LED50-4S/830 PSU II DM10 62P	3 500	881924 00	2 Sem	620,97	VP
---------------------------------------	-------	-----------	-------	---------------	-----------



TownTune post-top dôme

interact ready. CEE BDP260i


TownTune post-top dôme (BDP263) a un flux allant jusqu'à 10000 lm source. Version Interact City et autres configurations: nous consulter. Garantie 5 ans

Catégorie Remise **B**

Désignation	Flux syst. (lm)	Code	Délai	Prix HT	Nuis. € lum.*
3000 K - IRC70 - Classe II - Optique Moyenne (DM) ou Symétrique (DS) - Gris Philips 10714 - Diam 60/62 mm					
□ BDP263 LED50-4S/730 PSU II DM10 62P	3 550	207561 00	2 Sem	603,40	VP
□ BDP263 LED79-4S/730 PSU II DS51 62P	Consult	207578 00	2 Sem	642,14	VP

3000 K - IRC80 - Classe II - Optique Moyenne (DM) ou Symétrique (DS) - Gris Philips 10714 - Diam 60/62 mm

□ BDP263 LED50-4S/830 PSU II DM10 62P	3 500	881948 00	2 Sem	603,40	VP
---------------------------------------	-------	-----------	-------	---------------	-----------



Mât TownTune post-top

Autres configurations, nous consulter

Catégorie Remise **D**

Désignation	Flux syst. (lm)	Code	Délai	Prix HT	Nuis. € lum.*
Versión basique : mât tubulaire acier Ø90 embout 60x70mm entraxe 200x200 Gris foncé					
TUB 89 acier 3m50 Emb60x70 RAL 10714	NA	724772 00	2 Sem	631,89	NA
TUB 89 acier 4m Emb60x70 RAL 10714	NA	724796 00	2 Sem	686,53	NA
TUB 89 acier 4m50 Emb60x70 RAL 10714	NA	724840 00	2 Sem	760,45	NA
TUB 89 acier 5m Emb60x70 RAL 10714	NA	724826 00	2 Sem	797,93	NA

TownTune latéral

Conformité à l'arrêté du 27 décembre 2018 relatif à la prévention, à la réduction et à la limitation des nuisances lumineuses selon version.



TownTune latéral

TownTune latéral (BDP265) a un flux allant jusqu'à 13000 lm source. Version Interact City et autres configurations: nous consulter.

Garantie 5 ans

interact ready. CEE BDP265i

Catégorie Remise B

Désignation	Flux syst. (lm)	Code	Délai	Prix HT € lum.*	Nuis.
3000 K - IRC70 - Classe II - Optique Moyenne (DM) - Gris Philips 10714 - Diam 60 mm					
□ BDP265 LED44-4S/730 PSU II DM10 48/60A	3 652	207592 00	2 Sem	551,63	VP
□ BDP265 LED50-4S/730 PSU II DM10 48/60A	4 200	207608 00	2 Sem	553,00	VP
□ BDP265 LED84-4S/730 PSU II DM10 48/60A	6 972	207615 00	2 Sem	611,40	VP
□ BDP265 LED94-4S/730 PSU II DM10 48/60A	7 708	207622 00	2 Sem	611,40	VP
3000 K - IRC80 - Classe II - Optique Moyenne (DM) - Gris Philips 10714 - Diam 60 mm					
□ BDP265 LED44-4S/830 II DM10 48/60A	3 652	887520 00	2 Sem	551,63	VP
□ BDP265 LED50-4S/830 II DM10 48/60A	4 100	886578 00	4 Sem	551,63	VP
□ BDP265 LED84-4S/830 II DM10 48/60A	6 888	881955 00	4 Sem	611,40	VP
□ BDP265 LED94-4S/830 II DM10 48/60A	7 614	881962 00	2 Sem	611,40	VP

Accessoires décoratifs : collerette transparente (DR) ou dorée (DR GO), cône (DTC) ou dôme (DTD)

ZDP261 DR	NA	490324 00	Consult	119,35	NA
ZDP261 DR GO	NA	490331 00	Consult	130,60	NA
ZDP262 DTC	NA	490348 00	Consult	166,72	NA
ZDP263 DTD	NA	490355 00	2 Sem	167,65	NA



TownTune latéral déco

TownTune latéral déco (BDP266) a un flux allant jusqu'à 13000 lm source. Version Interact City et autres configurations: nous consulter.

Garantie 5 ans

interact ready. CEE BDP265i

Catégorie Remise B

Désignation	Flux syst. (lm)	Code	Délai	Prix HT € lum.*	Nuis.
3000 K - IRC70 - Collerette transparente - Classe II - Optique Moyenne (DM) - Gris Philips 10714 - Diam 60 mm					
□ BDP266 LED84-4S/730 PSU II DM10 48/60A	6 972	207639 00	2 Sem	653,29	VP
□ BDP266 LED94-4S/730 PSU II DM10 48/60A	7 708	207646 00	2 Sem	653,29	VP
3000 K - IRC80 - Collerette transparente - Classe II - Optique Moyenne (DM) - Gris Philips 10714 - Diam 60 mm					
□ BDP266 LED84-4S/830 II DM10 48/60A	6 888	881979 00	2 Sem	653,29	VP
□ BDP266 LED94-4S/830 II DM10 48/60A	7 614	881986 00	2 Sem	653,29	VP



TownTune latéral cône

TownTune latéral cône (BDP267) a un flux allant jusqu'à 13000 lm source. Version Interact City et autres configurations: nous consulter.

Garantie 5 ans

interact ready. CEE BDP265i

Catégorie Remise B

Désignation	Flux syst. (lm)	Code	Délai	Prix HT € lum.*	Nuis.
3000 K - IRC70 - Classe II - Optique Moyenne (DM) - Gris Philips 10714 - Diam 60 mm					
□ BDP267 LED84-4S/730 PSU II DM10 48/60A	6 972	207653 00	2 Sem	690,57	VP
□ BDP267 LED94-4S/730 PSU II DM10 48/60A	7 708	207660 00	2 Sem	690,57	VP
3000 K - IRC80 - Classe II - Optique Moyenne (DM) - Gris Philips 10714 - Diam 60 mm					
□ BDP267 LED84-4S/830 II DM10 48/60A	6 888	881993 00	2 Sem	690,57	VP
□ BDP267 LED94-4S/830 II DM10 48/60A	7 614	882006 00	2 Sem	690,57	VP



TownTune latéral dôme

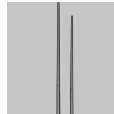
TownTune latéral dôme (BDP268) a un flux allant jusqu'à 13000 lm source. Version Interact City et autres configurations : nous consulter.

Garantie 5 ans

interact ready. CEE BDP265i

Catégorie Remise B

Désignation	Flux syst. (lm)	Code	Délai	Prix HT € lum.*	Nuis.
3000 K - IRC70 - Classe II - Optique Moyenne (DM) - Gris Philips 10714 - Diam 60 mm					
□ BDP268 LED84-4S/730 PSU II DM10 48/60A	6 972	207677 00	2 Sem	678,98	VP
□ BDP268 LED94-4S/730 PSU II DM10 48/60A	7 708	207684 00	2 Sem	678,98	VP
3000 K - IRC80 - Classe II - Optique Moyenne (DM) - Gris Philips 10714 - Diam 60 mm					
□ BDP268 LED84-4S/830 II DM10 48/60A	6 888	882013 00	2 Sem	678,98	VP
□ BDP268 LED94-4S/830 II DM10 48/60A	7 614	882020 00	2 Sem	678,98	VP



Mât TownTune

Autres configurations, nous consulter

Catégorie Remise D

Désignation	Flux syst. (lm)	Code	Délai	Prix HT € lum.*	Nuis.
Mât cylindro-côanique acier top60 entraxe 200x200 Gris foncé					
TOWNTUNE LAT CC 3m50 top60 SSC RAL 10714	NA	725120 00	2 Sem	715,05	NA
TOWNTUNE LAT CC 4m top60 SSC RAL 10714	NA	725137 00	2 Sem	752,85	NA
TOWNTUNE LAT CC 4m50 top60 SSC RAL 10714	NA	725144 00	2 Sem	790,65	NA
TOWNTUNE LAT CC 5m top60 AVC RAL 10714	NA	725151 00	2 Sem	904,05	NA
TOWNTUNE LAT CC 6m top60 AVC RAL 10714	NA	725168 00	2 Sem	1017,45	NA
Mât cylindro-côanique acier top60 entraxe 300x300 Gris foncé					
TOWNTUNE LAT CC 7m top60 AVC RAL 10714	NA	725175 00	2 Sem	1299,90	NA
TOWNTUNE LAT CC 8m top60 AVC RAL 10714	NA	725182 00	2 Sem	1389,15	NA

Stela gen2

Conformité à l'arrêté du 27 décembre 2018 relatif à la prévention, à la réduction et à la limitation des nuisances lumineuses selon version.



Stela gen2 Square

Stela gen2 Square (BPP614) a un flux allant jusqu'à 4300 lm source. Version Interact City et autres configurations: nous consulter.

Garantie 5 ans

interact ready. CEE BPP614i

Catégorie Remise D

Désignation	Flux syst. (lm)	Code	Délai	Prix HT € lum.*	Nuis.
Capot alu - 3000K - IRC80 - Optique routière SRN ou MRN - Classe II - Top 60/76 mm - Finition Gris 900 Sablé					
□ BPP614 LED43-3S/830 PSU II SRN GR 60/76	3 741	207783 00	2 Sem	1375,96	VP
□ BPP614 LED43-3S/830 PSU II MRN GR 60/76	3 483	207776 00	2 Sem	1375,96	VP



Stela gen2 Wide

Stela gen2 Wide (BPP612) a un flux allant jusqu'à 12000 lm source. Version Interact City et autres configurations: nous consulter.

Garantie 5 ans

interact ready. CEE BPP612i

Catégorie Remise D

Désignation	Flux syst. (lm)	Code	Délai	Prix HT € lum.*	Nuis.
Capot alu - 3000K - IRC80 - Optique routière SRN ou MRN - Classe II - Top 60/76 mm - Finition Gris 900 Sablé					
□ BPP612 LED70-3S/830 PSU II SRN GR 60/76	6 160	207806 00	2 Sem	1858,71	VP
□ BPP612 LED100-3S/830 PSU II MRN GR 60/76	8 100	207790 00	2 Sem	1858,71	VP



Stela gen2 Long

Stela gen2 Long (BPP616) a un flux allant jusqu'à 12000 lm source. Version Interact City et autres configurations: nous consulter.

Garantie 5 ans

interact ready. CEE BPP616i

Nous consulter



Ligne Stela

Ensembles composés d'un mât et d'une crose NEXT (1 feu, 2 feux, applique mât et console murale)

Garantie 1 an

Nous consulter

Solutions VVC

Luminaires résidentiels

Gestion de l'éclairage

Luminaires Intérieurs

Luminaires Extérieurs

Lampes LED

Lampes Conventionnelles

Appareillages

www.philips.fr/eclairage

**TownGuide Modèle T Classique (Performance)**

TownGuide Modèle T Classique (BDP103) a un flux allant jusqu'à 12000 lm source. Version Interact City et autres configurations: nous consulter.
Garantie 5 ans



Catégorie Remise B

Désignation	Flux syst. (lm)	Code	Délai	Prix HT Nuis. € lum.*
RAL 7035 (GR) - 3000 K - IRC70 - Classe II - Optique Large (DW) - Vasque Claire (PCC) - Diam 60/62 mm				
□ BDP103 LED70/730 II DW PCC GR 62P	5 180	181922 00	Consult	768,08 P
RAL 7035 (GR) - 3000 K - IRC80 - Classe II - Optique Large (DW) - Vasque Claire (PCC) - Diam 60/62 mm				
□ BDP103 LED70/830 II DW PCC GR 62P	5 180	078901 00	Consult	768,90 P

**TownGuide Modèle T (Performance)**

TownGuide Modèle T (BDP104) a un flux allant jusqu'à 12000 lm source. Version Interact City et autres configurations: nous consulter.
Garantie 5 ans



Catégorie Remise B

Désignation	Flux syst. (lm)	Code	Délai	Prix HT Nuis. € lum.*
RAL 9006 (SI) - 3000 K - IRC70 - Classe II - Optique Moyenne (DM) - Vasque Claire (PCC) - Flux constant (CLO) - LumiStep 8h (LS-8) - Diam 60/62 mm				
□ BDP104 LED30/730 II DM PCC SI CLO-LS-8 D	2 310	181915 00	Consult	707,14 VP
RAL 9006 (SI) - 3000 K - IRC80 - Optique Distribution (DS) - Classe II - Vasque dépolie (PCF) - Flux constant (CLO) - LumiStep 8h (LS-8) - Diam 60/62 mm				
□ BDP104 LED40/830 II DS PCF SI CLO-LS-8 6	Consult	906247 00	4 Sem	675,47 P
RAL 9006 (SI) - 4000 K - IRC70 - Classe II - Optique Moyenne (DM) - Vasque Claire (PCC) - Flux constant (CLO) - LumiStep 8h (LS-8) - Diam 60/62 mm				
□ BDP104 LED30/740 II DM PCC SI CLO-LS-8 6	2 310	906230 00	Consult	707,70 P


**TownGuide Modèle T Zéro (Performance)**

TownGuide Modèle T Zéro (BDP105) a un flux allant jusqu'à 12000 lm source. Version Interact City et autres configurations: nous consulter.
Garantie 5 ans



Catégorie Remise B

Désignation	Flux syst. (lm)	Code	Délai	Prix HT Nuis. € lum.*
RAL 7035 (GR) - 3000 K - IRC70 - Classe II - Optique Symétrique (DS) - Vasque Claire (PCC) - Diam 60/62 mm				
□ BDP105 LED70/730 II DS PCC GR 62P	4 830	181939 00	Consult	849,62 VP
RAL 7035 (GR) - 3000 K - IRC80 - Classe II - Optique Large (DW) ou Symétrique (DS) - Vasque Claire (PCC) - Diam 60/62 mm				
□ BDP105 LED50/830 II DW PCC GR 62P	3 400	078918 00	Consult	783,07 VP
□ BDP105 LED70/830 II DS PCC GR 62P	4 830	078932 00	Consult	850,42 VP
□ BDP105 LED70/830 II DW PCC GR 62P	4 620	078925 00	Consult	849,79 VP

**Ligne TownGuide**

Garantie 1 an

Catégorie Remise D

Désignation	Flux syst. (lm)	Code	Délai	Prix HT Nuis. € lum.*
Mât Tubulaire ACIER D90mm galvanisé avec tiges de scellement HT3,5m				
TUB 89 acier 3m50 Emb60x70 E200 Galva	NA	054971 00	Consult	458,41 NA
TUB 89 acier 3m50 Emb60x70 E200 RAL7035	NA	054988 00	2 Sem	631,93 NA
TUB 89 acier 3m50 Emb60x70 E200 9006	NA	725809 00	2 Sem	631,93 NA
TUB 89 acier 3m50 Emb60x70 E200 9006 BDM	NA	725816 00	2 Sem	759,36 NA
Mât Tubulaire ACIER D90mm galvanisé avec tiges de scellement HT4m				
TUB 89 acier 4m Emb60x70 E200 Galva	NA	054995 00	2 Sem	489,49 NA
TUB 89 acier 4m Emb60x70 E200 RAL7035	NA	054964 00	2 Sem	686,53 NA
TUB 89 acier 4m Emb60x70 E200 9006	NA	725823 00	2 Sem	686,53 NA
TUB 89 acier 4m Emb60x70 E200 9006 BDM	NA	725830 00	2 Sem	829,01 NA

StreetSaver gen2

Conformité à l'arrêté du 27 décembre 2018 relatif à la prévention, à la réduction et à la limitation des nuisances lumineuses selon version.

**StreetSaver gen2**

StreetSaver gen2 (BPP008) a un flux allant jusqu'à 2500 lm système.
Garantie 3 ans



Catégorie Remise B

Désignation	Flux syst. (lm)	Code	Délai	Prix HT Nuis. € lum.*
3000K - Optique Symétrique - Sans programmation (PSU) - Classe I - Gris signalisation (GR, RAL 7043) - Embout diamètre 60 mm (60P) - Livré avec câble 6 m (C6K)				
□ BPP008 LED-MP 830 PSU I GR 60P C6K	2 300	311012 00	Consult	431,87 VP
3000 (830) ou 4000 K (740) - Optique Symétrique - Sans programmation (PSU) - Classe I - Gris signalisation (GR, RAL 7043) - Embout diamètre 60 mm (60P) - Livré avec câble 6 m (C6K)				
□ BPP008 LED-MP 740 PSU I GR 60P C6K	2 500	311005 00	Consult	431,87 P

**Mât StreetSaver**

Garantie 1 an

Catégorie Remise D

Désignation	Flux syst. (lm)	Code	Délai	Prix HT Nuis. € lum.*
Mât tubulaire D90 avec embout D60mm en acier galvanisé RAL7043 HT3,2m				
TUB 89 acier 3m20 Emb60x110 E200 RAL 7043	NA	053288 00	Consult	628,69 NA

Balises**OptiSpace**

OptiSpace (BCB500) a un flux allant jusqu'à 4900 lm source. Balise pour PMR et espaces urbains. Idéale pour les grandes interdistances. Autres configurations: nous consulter.
Garantie 5 ans



Catégorie Remise D

Désignation	Flux syst. (lm)	Code	Délai	Prix HT Nuis. € lum.*
Optique Asymétrique (A) - 4000K - Classe II - Teinte gris anthracite Philips (DGR) - Livré avec 4 tiges de scellement (ANB14)				
□ BCB500 ANB14 LED27 740 PSU II DGR A	2 390	481209 00	2 Sem	1501,48 P
Optique Symétrique (S) - 4000K - Classe II - Teinte gris anthracite Philips (DGR) - Livré avec 4 tiges de scellement (si mention ANB14)				
□ BCB500 ANB14 LED56 740 PSU II DGR S	4 900	481193 00	2 Sem	1511,95 P
□ BCB500 LED56-4S/740 S DGR	4 900	481186 00	2 Sem	1424,83 P

**Vivara LED gen2**

Vivara LED gen2 a un flux allant jusqu'à 1090 lm source. Balise pour éclairage résidentiel et espaces urbains. Autres configurations: nous consulter.
Garantie 3 ans

Catégorie Remise B

Désignation	Flux syst. (lm)	Code	Délai	Prix HT Nuis. € lum.*
Hauteur 0,50 m - 3000K - Classe II - Optique Symétrique (S) - Gris anthracite Philips (GR) - Protection 10 kV (SRG10) - Livré câble 1 m (CIK)				
□ BCP250 LED11/830 II S GR SRG10 C1K	1 050	724727 00	2 Sem	653,04 P
Hauteur 0,50 m - 4000K - Classe II - Optique Symétrique (S) - Gris anthracite Philips (GR) - Protection 10 kV (SRG10) - Livré câble 1 m (CIK)				
□ BCP250 LED11/840 II S GR SRG10 C1K	1 080	724734 00	2 Sem	653,04 P
Hauteur 0,50 m - 3000K - Classe II - Optique Asymétrique (AS) - Gris anthracite Philips (GR) - Protection 10 kV (SRG10) - Livré câble 1 m (CIK)				
□ BCP250 LED8/830 II AS GR SRG10 C1K	640	724741 00	Consult	681,52 P
Hauteur 0,50 m - 4000K - Classe II - Optique Asymétrique (AS) - Gris anthracite Philips (GR) - Protection 10 kV (SRG10) - Livré câble 1 m (CIK)				
□ BCP250 LED8/840 II AS GR SRG10 C1K	660	724758 00	2 Sem	681,52 P
Hauteur 1 m - 3000K - Classe II - Optique Symétrique (S) - Gris anthracite Philips (GR) - Protection 10 kV (SRG10) - Livré câble 1 m (CIK)				
□ BCP251 LED11/830 II S GR SRG10 C1K	1 050	724680 00	2 Sem	717,51 P
Hauteur 1 m - 4000K - Classe II - Optique Symétrique (S) - Gris anthracite Philips (GR) - Protection 10 kV (SRG10) - Livré câble 1 m (CIK)				
□ BCP251 LED11/840 II S GR SRG10 C1K	1 080	724697 00	2 Sem	717,26 P
Hauteur 1 m - 3000K - Classe II - Optique Asymétrique (AS) - Gris anthracite Philips (GR) - Protection 10 kV (SRG10) - Livré câble 1 m (CIK)				
□ BCP251 LED8/830 II AS GR SRG10 C1K	640	724703 00	Consult	750,86 P
Hauteur 1 m - 4000K - Classe II - Optique Asymétrique (AS) - Gris anthracite Philips (GR) - Protection 10 kV (SRG10) - Livré câble 1 m (CIK)				
□ BCP251 LED8/840 II AS GR SRG10 C1K	660	724710 00	2 Sem	747,58 P

**CoreLine Balise**

Coreline Balise (BCP155) a un flux allant jusqu'à 1000 lm source. Balise possédant un éclairage diffusant de grande qualité pour les abords de bâtiments.
Garantie 5 ans

Catégorie Remise B

Désignation	Flux syst. (lm)	Code	Délai	Prix HT Nuis. € lum.*
3000 K (WW) - Optique Asymétrique (A) ou Symétrique (S) - Gris signalisation (RAL 7043)				
□ BCP155 LED100/WW PSU 220-240V A 7043	1 000	383756 00	2 Sem	396,57 P
□ BCP155 LED100/WW PSU 220-240V S 7043	1 000	383770 00	2 Sem	396,57 P
4000 K (NW) - Optique Asymétrique (A) ou Symétrique (S) - Gris signalisation (RAL 7043)				
□ BCP155 LED100/NW PSU 220-240V A 7043	1 000	383763 00	2 Sem	397,01 P
□ BCP155 LED100/NW PSU 220-240V S 7043	1 000	383787 00	2 Sem	397,01 P

**LED Bollard gen2**

LED Bollard gen2 a un flux allant jusqu'à 200 lm source. La solution de balisage pour les abords résidentiels et copropriétés.
Garantie 3 ans

Catégorie Remise B

Désignation	Flux syst. (lm)	Code	Délai	Prix HT Nuis. € lum.*
Hauteur 50 cm - 3000 K (WW) - Optique Symétrique - Gris signalisation (RAL 7043)				
□ BCP150 LED150/WW PSU 220-240V 7043	340	298870 00	Consult	264,71 P
Hauteur 80 cm - 3000 K (WW) - Optique Symétrique - Gris signalisation (RAL 7043)				
□ BCP151 LED150/WW PSU 220-240V 7043	340	298887 00	Consult	285,37 P



Micenas LED

Conformité à l'arrêté du 27 décembre 2018 relatif à la prévention, à la réduction et à la limitation des nuisances lumineuses selon version.



Micenas gen2 LED

Interact ready. CEE BDP791i

Micenas gen2 LED a un flux allant jusqu'à 10900 lm source. Version Interact City et autres configurations : nous consulter. Garantie 5 ans

Catégorie Remise D

Désignation	Flux syst. (lm)	Code	Délai	Prix HT Nuis. € lum.*
Version portée - 3000 K - IRC70 - Classe II - Optique Large (DW50) - Verre plat dépoli (GF) - Noir N9 - Top D60 mm (60)				
□ BDP791 LED25-4S/730 II DW50 GF BK 60	Consult	206335 00	2 Sem	1437,33 P
Version suspendue - 3000 K - IRC70 - Classe I - Optique Etroite (DN10) - Verre plat clair (FG) - Noir N9 - Fixation I"				
□ BSP791 LED61-4S/730 DN10 FG BK	Consult	206342 00	2 Sem	1481,55 VP
Version portée - 3000 K - IRC80 - Classe I ou II - Optique Moyenne (DM70) ou Large (DW50) - Verre plat dépoli (GF) - Noir N9 (BK) - Top D60 mm (60)				
□ BDP791 LED25-4S/830 II DW50 GF BK 60	1 450	109004 00	2 Sem	1437,33 P
Version suspendue - 3000 K - IRC80 - Classe I - Optique Etroite (DN10) - Verre plat clair (FG) - Noir N9 (BK) - Fixation I"				
□ BSP791 LED61-4S/830 DN10 FG BK	5 270	108984 00	2 Sem	1327,18 VP
Version suspendue - 4000 K - IRC70 - Classe I - Optique Moyenne (DM50) - Verre plat clair (FG) - Noir N9 (BK) - Fixation I" - Avec ornement (ORN1)				
□ BSP791 LED92-4S/740 DM50 FG BK ORN1	7 912	108960 00	2 Sem	1549,99 P

ClassicStreet

Conformité à l'arrêté du 27 décembre 2018 relatif à la prévention, à la réduction et à la limitation des nuisances lumineuses selon version.



ClassicStreet Suspendue

Interact ready. CEE BDP794i

ClassicStreet Suspendue a un flux allant jusqu'à 11500 lm source. Version Interact City et autres configurations : nous consulter. Garantie 5 ans



ClassicStreet Suspendue Retrofit

Interact ready. CEE BDP794i

ClassicStreet Suspendue Retrofit a un flux allant jusqu'à 11500 lm source. Version Interact City et autres configurations : nous consulter. Garantie 5 ans



ClassicStreet Post Top

Interact ready. CEE BDP794i

ClassicStreet Post Top a un flux allant jusqu'à 11500 lm source. Version Interact City et autres configurations : nous consulter. Garantie 5 ans

Catégorie Remise D


Désignation	Flux syst. (lm)	Code	Délai	Prix HT Nuis. € lum.*
3000 K - IRC70 - Classe II - Optique Large (DW10) ou Symétrique (DS51) - Verre plat clair ou dépoli (GF) - Noir N9 (BK) - Dali (D9)				
□ BDP794 LED52-4S/730 II DW10 MK-WH GF BK	3 510	206366 00	2 Sem	1258,53 VP
3000 K - IRC80 - Classe II - Optique Symétrique (DS50), Large (DW10) - Verre plat clair ou dépoli (GF) - Noir N9 (BK) - Dali (D9)				
□ BDP794 LED52-4S/830 PSU II DS50 MK-WH GF	3 172	116804 00	2 Sem	1033,92 P
□ BDP794 LED52-4S/830 II DW10 MK-WH GF BK	3 328	116910 00	2 Sem	1193,15 VP
4000 K - IRC70 - Classe II - Optique Symétrique (DS), Large (DW) - Verre plat clair ou dépoli (GF) - Noir N9 (BK) - Flux constant (CLO) - Dali (D9)				
□ BDP794 LED42-4S/740 II DS50 MK-WH BK D9	2 562	116828 00	2 Sem	1112,62 P
□ BDP794 LED42-4S/740 II DW10 MK-WH BK CLO	2 730	116880 00	2 Sem	1222,10 P
□ BDP794 LED53-4S/740 PSU II DS50 MK-WH GF	3 348	116798 00	2 Sem	1033,13 P
□ BDP794 LED53-4S/740 PSU II DS50 MK-WH GF	3 348	116811 00	2 Sem	1034,41 P
□ BDP794 LED53-4S/740 II DW10 MK-WH BK CLO	3 510	116897 00	2 Sem	1181,36 P
□ BDP794 LED63-4S/740 II DW10 MK-WH BK CLO	4 096	116903 00	2 Sem	1181,36 P



ClassicStreet Portée

Interact ready. CEE BDP794i

ClassicStreet Portée a un flux allant jusqu'à 11500 lm source. Version Interact City et autres configurations : nous consulter. Garantie 5 ans



Ligne ClassicStreet

Garantie 1 an

Catégorie Remise D

Désignation	Flux syst. (lm)	Code	Délai	Prix HT Nuis. € lum.*
Mât FARO PT HT5m D60mm RAL NOIR Barette appareillage+Vis triangulaires				
YHM702 PL-FLG 5000 60 BK PD-T		216673 00	2 Sem	3055,00
Mât FARO pour Applique HT4,7m D90mm RAL NOIR Barette appareillage +Vis triangulaires				
YHM700 PL-FLG 4700 90 BK PD-T 2x2xM8-430		216598 00	2 Sem	2705,05
Mât FARO pour Applique HT5,5m D90mm RAL NOIR Barette appareillage +Vis triangulaires				
YHM700 PL-FLG 5500 90 BK PD-T 2x2xM8-430		216604 00	2 Sem	2924,50
Applique FARO Saillie 400mm RAL NOIR				
JGP700 MBP 400 BK		216550 00	2 Sem	443,19
Crosse ClassicStreet Simple Crosse Portée Saillie 750mm TOP D60 RAL NOIR				
JGB795 MBP-S 750 60 BK		216482 00	2 Sem	712,36
Crosse ClassicStreet Double Crosse Portée Saillie 750mm TOP D60 RAL NOIR				
JGB795 MBP-T 750 60 BK		216499 00	2 Sem	1102,40
Crosse ClassicStreet Console murale Portée Saillie 750mm RAL NOIR				
JGB795 MBW 750 BK		216505 00	2 Sem	474,18
Crosse ClassicStreet Simple Crosse Suspendue Saillie 750mm TOP D60 RAL NOIR				
JGB794 MBP-S 750 60 BK		216451 00	2 Sem	620,97
Crosse ClassicStreet Double Crosse Suspendue Saillie 750mm TOP D60 RAL NOIR				
JGB794 MBP-T 750 60 BK		216468 00	2 Sem	936,60
Crosse ClassicStreet Console murale suspendue Saillie 750mm RAL NOIR				
JGB794 MBW 750 BK		216475 00	2 Sem	374,43

Jargeau LED gen3

Conformité à l'arrêté du 27 décembre 2018 relatif à la prévention, à la réduction et à la limitation des nuisances lumineuses selon version.



Jargeau LED gen3

Interact ready. CEE BDP768i

Jargeau LED gen3 a un flux allant jusqu'à 11900 lm source. Version Interact City et autres configurations : nous consulter. Garantie 5 ans

Catégorie Remise C

Désignation	Flux syst. (lm)	Code	Délai	Prix HT Nuis. € lum.*
Version portée (BDP) - 3000 K - IRC70 - Classe I - Optique Moyenne (DM10) ou Symétrique (DS51) - Verre plat (FG) ou 4 faces (PCC) - Eléments décoratifs en laiton (BALL) - Fixation diam 60 (60) - Noir (BK) avec câble (H07R)				
□ BDP651 LED60-4S/730 DM10 FG BALL 60 BK	4 260	206298 00	2 Sem	1127,62 VP
□ BDP651 LED60-4S/730 DM10 FG BALL 60 H07R	4 260	206304 00	2 Sem	1180,94 VP
□ BDP651 LED60-4S/730 DS51 FG BALL 60 BK	4 260	206311 00	2 Sem	1127,62 VP
□ BDP651 LED60-4S/730 DS51 FG BALL 60 H07R	4 260	206328 00	2 Sem	1180,94 VP
Version portée (BDP) - 3000 K - IRC80 - Classe I ou II - Optique Moyenne (DM10/50) - Verre plat (FG) ou 4 faces (PCC) - Eléments décoratifs en laiton (BALL) - Fixation diam 60 (60) ou pas de gaz (3/4) - Noir (BK) avec câble (H07R)				
□ BDP651 LED50/830 II DM50 PCC BALL 3/4 BK	3 250	892029 00	2 Sem	1230,91 P
□ BDP651 LED60-4S/830 DM10 FG BALL 60 BK	4 260	897635 00	2 Sem	1110,77 VP
□ BDP651 LED60-4S/830 DM10 FG BALL 60 H07R	4 260	897659 00	2 Sem	1181,21 VP

Lignes non dédiées



Ligne Aurore

Ensembles composés d'un mât et d'une crosse (1 feu, 2 feux, applique mât et console murale) Garantie 1 an Nous consulter



Ligne Century

Ensembles composés d'un mât et d'une crosse (1 feu, 2 feux, applique mât et console murale) Garantie 1 an Nous consulter



Ligne Kastelle

Ensembles composés d'un mât et d'une crosse (1 feu, 2 feux, applique mât et console murale) Garantie 1 an Nous consulter

Solutions UVC

Luminaires résidentiels

Gestion de l'éclairage

Luminaires Intérieurs

Luminaires Extérieurs

Lampes LED

Lampes Conventionnelles

Appareillages

www.philips.fr/eclairage

**Ligne Notre-Dame****Ensembles composés d'un mât et d'une crosse (1 feu, 2 feux et console murale)**

Garantie 1 an

Nous consulter**Ligne Ourcelles****Ensembles composés d'un mât et d'une crosse (1 feu, 2 feux, applique mât et console murale)**

Garantie 1 an

Nous consulter**Ligne Reverbere****Ensembles composés d'un mât et d'une crosse (1 feu, 2 feux, applique mât et console murale)**

Garantie 1 an

Nous consulter**Ligne Solis****Ensembles composés d'un mât et d'une crosse (1 feu, 2 feux, applique mât et console murale)**

Garantie 1 an

Nous consulter**Ligne Tradition****Ensembles composés d'un mât et d'une crosse (1 feu, 2 feux, applique mât et console murale)**

Garantie 1 an

Nous consulter**Ligne WY****Ensembles composés d'un mât et d'une crosse (1 feu, 2 feux, applique mât et console murale)****Nous consulter****Kit retrofit****Conformité à l'arrêté du 27 décembre 2018 relatif à la prévention, à la réduction et à la limitation des nuisances lumineuses selon version.****Nouveauté****Heritage LED retrofit kit****Heritage LED retrofit kit a un flux allant jusqu'à 8900 lm, disponible pour les gammes Jargeau, Micenas et autres avec la version Universal LED retrofit Kit.****Autres configurations : nous consulter.**

Garantie 5 ans

Solutions
UVCLuminaires
résidentielsGestion de
l'éclairageLuminaires
IntérieursLuminaires
ExtérieursLampes
LEDLampes
Conventionnelles


Appareillages

www.philips.fr/eclairage




UrbanFlex

Solutions UVC

Nouveauté  **UrbanFlex Micro** interact ready. CEE

Nous consulter

Luminaires résidentiels

Nouveauté  **UrbanFlex Small** interact ready. CEE

Nous consulter

Gestion de l'éclairage

Ocean

Ocean Road LED interact ready. CEE  BRP708i

Jusqu'à 9900 lm source, autres configurations nous consulter (1800-2000-2200-2700-3000-4000K), conformité à l'arrêté.
Garantie 5 ans Catégorie Remise D

Luminaires Intérieurs

Désignation	Flux syst. (lm)	Code	Délai	Prix HT	Nuis. € lum.*
Ocean Road LED Blanc Chaud 3000K - IRC 80 - Couleur Silver 2525					
BRP708 LED60-/830 I DN10 SI D9 FU T25 MB	4 800	450373 00	2 Sem	1346,29	VP
Ocean Road LED Blanc Neutre 4000K - IRC 70 - Couleur Silver 2525					
BRP708 LED21-/740 II DM50 SI D9 T25 MB	1 659	450359 00	2 Sem	1203,86	P
BRP708 LED51-/740 II DS50 SI D9 T25 MB-A	3 796	450366 00	2 Sem	1580,83	P
BRP708 LED92-/740 I DM50 SI DDF3 T25 MB	6 992	450380 00	2 Sem	1293,79	P


Luminaires Extérieurs

 **Ligne Ocean LED**

Ensembles spécifiques pour luminaire Ocean (Top, 1 feu, 2 feux, applique mât et console murale)
Garantie 1 an
Nous consulter

Lampes LED

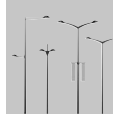
Harmony

Harmony LED CEE  BGP660i

Jusqu'à 12000 lm source, autres configurations nous consulter (1800-2000-2200-2700-3000-4000K), conformité à l'arrêté.
BGP660 : petit modèle - BGP661 : grand modèle.
Garantie 5 ans Catégorie Remise D

Désignation	Flux syst. (lm)	Code	Délai	Prix HT	Nuis. € lum.*
Harmony LED Blanc Chaud 3000K - IRC80 - Classe I - Verre plat - Gris foncé sablé					
BGP660 LED20-4S/830 DS50 FG GR-2900 DDF1	1 760	450236 00	2 Sem	1579,78	P
BGP661 LED61-4S/830 DS50 FG GR-2900 DDF1	5 332	450274 00	2 Sem	1678,27	P
Harmony LED Blanc Neutre 4000K - IRC70 - Classe 2 - Verre plat - Gris foncé sablé					
BGP660 LED84-4S/740 PSD II DM50 FG GR D9	7 392	450243 00	2 Sem	1440,53	P
BGP661 LED84-4S/740 II DM50 FG GR-2900 D	7 392	450281 00	2 Sem	1688,98	P
Harmony LED Dark Sky 1800K et 2000K - Classe I - Verre plat - Gris foncé sablé					
BGP660 LED50-4S/518 PSU DM11 FG GR 60S	3 000	497026 00	2 Sem	1524,08	VP
BGP660 LED52-4S/420 PSU DM11 FG GR 60S	3 120	497071 00	2 Sem	1524,08	VP
BGP661 LED50-4S/518 PSU DM11 FG GR 60S	3 000	497033 00	2 Sem	1709,35	VP
BGP661 LED52-4S/420 PSU DM11 FG GR 60S	3 120	497088 00	2 Sem	1709,35	VP

Lampes Conventionnelles

 **Ligne Harmony**

Ensembles composés d'un mât et d'une crose (1 feu, 2 feux, applique mât et console murale)
Garantie 1 an
Nous consulter

Appareillages

CitySoul gen2

Conformité à l'arrêté du 27 décembre 2018 relatif à la prévention, à la réduction et à la limitation des nuisances lumineuses selon version.

 **CitySoul gen2 Small** interact ready. CEE  BPP530i

Jusqu'à 13000 lm source, autres configurations nous consulter (1800-2000-2200-2700-3000-4000K).
Garantie 5 ans Catégorie Remise D

Désignation	Flux syst. (lm)	Code	Délai	Prix HT	Nuis. € lum.*
Fixation Post Top - 3000K - IRC 80 - Classe 2 - Optique moyenne - Gris foncé					
BPP530 LED60-4S/830 II DM50 D9 AL GR	5 100	878658 00	2 Sem	1308,41	VP
BPP530 LED60-4S/830 II DM50 D9 SRG10 AL GR	5 100	878665 00	2 Sem	1376,85	VP
Fixation latérale 60 - 3000K - IRC 80 - Classe 2 - Optique moyenne - Gris foncé					
BRP530 LED60-4S/830 II DM50 D9 SRG10 AL	5 100	892043 00	2 Sem	1305,61	VP
Fixation lyre - 3000K - IRC 80 - Classe 2 - Optique moyenne - Gris foncé					
BPP532 LED60-4S/830 II DM50 D9 SRG10 AL	5 100	892036 00	2 Sem	1231,00	VP
Fixation directe - 3000K - IRC 80 - Classe 2 - Optique moyenne - Gris foncé					
BGP530 LED60-4S/830 II DM50 D9 SRG10 AL	5 100	892074 00	2 Sem	1250,87	VP


 **CitySoul gen2 Large** interact ready. CEE  BPP531i

Jusqu'à 24000 lm source, autres configurations nous consulter (1800-2000-2200-2700-3000-4000K).
Garantie 5 ans Catégorie Remise D

Désignation	Flux syst. (lm)	Code	Délai	Prix HT	Nuis. € lum.*
Fixation Post Top - 3000K - IRC80 - Classe 2 - Optique moyenne - Connecteur SR Top - Gris foncé					
BPP531 LED120-4S/830 II DM D9 SRT CTG-O	10 080	878702 00	2 Sem	2016,06	VP
Fixation latérale 60 - 3000K - IRC 80 - Classe 2 - Optique moyenne - Gris foncé					
BRP531 LED120-4S/830 II DM D9 AL GR	10 080	878689 00	2 Sem	1519,75	VP
BRP531 LED120-4S/830 II DM D9 SRG10 AL	10 080	878696 00	2 Sem	1619,50	VP

 **CitySoul gen2 Accessoires**

Garantie 1 an
Nous consulter

 **Ligne CitySoul**

Ensembles composés d'un mât (lanterne en top) et d'une crose (1 feu, 2 feux, applique mât et console murale)
Garantie 1 an
Nous consulter

MileWide LED gen2

Conformité à l'arrêté du 27 décembre 2018 relatif à la prévention, à la réduction et à la limitation des nuisances lumineuses selon version.

 **MileWide LED gen2** interact ready. CEE  BPP435N

Jusqu'à 11500 lm source, autres configurations nous consulter (1800-2000-2200-2700-3000-4000K).
Garantie 5 ans Catégorie Remise D

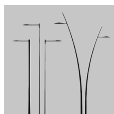
Désignation	Flux syst. (lm)	Code	Délai	Prix HT	Nuis. € lum.*
Fixation Post Top - 4000K - IRC 70 - Classe I ou II - Coupe flux arrière - Couleur Silver					
BPP435 LED105-4S/740 I SI BL1 DX70 60S	5 460	580445 00	2 Sem	1583,96	P
Fixation Latérale 48 - 4000K - IRC 70 - Classe II - Couleur Silver					
BRP435 LED85-4S/740 II SI DM50 48S	7 482	580407 00	2 Sem	1388,03	P
BRP435 LED115-4S/740 II SI DM12 D9 48S	9 890	580414 00	2 Sem	1576,47	P
Fixation Latérale 60 - 3000K - IRC 80 - Classe II - Couleur Silver					
BRP435 LED115-4S/740 II SI DM31 D9 SRG10 60S	9 890	580438 00	2 Sem	1823,91	P

 **MileWide LED gen2 Large** interact ready. CEE  BPP436N

Jusqu'à 18500 lm source, autres configurations nous consulter (1800-2000-2200-2700-3000-4000K).
Garantie 5 ans Catégorie Remise D

Désignation	Flux syst. (lm)	Code	Délai	Prix HT	Nuis. € lum.*
Fixation Post Top - 4000K - IRC 70 - Classe I - Optique moyenne - Couleur Silver					
BPP436 LED185-4S/740 I SI DM10 D9 SRG10	15 725	580469 00	2 Sem	1886,05	P
Fixation Latérale 60 - 4000K - IRC 70 - Classe 2 - Optique moyenne - Coupe flux arrière - Couleur Silver					
BRP436 LED185-4S/740 II SI BL1 DM12 D28 SRG10 12 580	580476 00	2 Sem	1653,60	P	

www.philips.fr/eclairage



Ligne MileWide LED gen2

Ensembles composés d'un mât et d'une crosse (1 feu, 2 feux, applique mât et console murale)

Garantie 1 an

Nous consulter

Lignes non dédiées



Ligne MAP

Ensembles composés d'un mât et d'une crosse (1 feu, 2 feux, applique mât et console murale)

Garantie 1 an

Nous consulter



Ligne Spline

Ensembles composés d'un mât et d'une crosse (1 feu, 2 feux, applique mât et console murale)

Garantie 1 an

Nous consulter



Ligne Step

Ensembles composés d'un mât et d'une crosse (1 feu, 2 feux, applique mât et console murale)

Garantie 1 an

Nous consulter

Solutions
UVC

Luminaires
résidentiels

Gestion de
l'éclairage

Luminaires
Intérieurs

Luminaires
Extérieurs

Lampes
LED

Lampes
Conventionnelles

Appareillages

www.philips.fr/eclairage



Solutions UVC

Luminaires résidentiels

Gestion de l'éclairage

Luminaires Intérieurs

Luminaires Extérieurs

Lampes LED



Lampes Conventionnelles

Appareillages




www.philips.fr/eclairage

Luma gen2




Conformité à l'arrêté du 27 décembre 2018 relatif à la prévention, à la réduction et à la limitation des nuisances lumineuses selon version.

Luma gen2 Nano    BGP701i




Nouvelle gamme redesignée, LEDGine-O (4S) jusqu'à 6500 lm source. Version Interact Ready : nous consulter.
Garantie 5 ans

Luma gen2 Micro    BGP702i




Nouvelle gamme redesignée, LEDGine-O (4S) jusqu'à 6500 lm source. Version Interact Ready : nous consulter.
Garantie 5 ans

Luma gen2 Mini    BGP703i

Nouvelle gamme redesignée, LEDGine-O (4S) jusqu'à 12000 lm source. Version Interact Ready : nous consulter.
Garantie 5 ans

Luma gen2 Medium    BGP704i

Nouvelle gamme redesignée, LEDGine-O (4S) jusqu'à 26000 lm source. Version Interact Ready : nous consulter.
Garantie 5 ans

Luma gen2 Large    BGP705i

Nouvelle gamme redesignée, LEDGine-O (4S) jusqu'à 59000 lm source. Version Interact Ready : nous consulter.
Garantie 5 ans

Nouveauté **Ligne Luma gen2**

Ensembles composés d'un mât et d'une crose (1 feu, 2 feux, applique mât et console murale)
Garantie 1 an
Nous consulter

DigiStreet

Conformité à l'arrêté du 27 décembre 2018 relatif à la prévention, à la réduction et à la limitation des nuisances lumineuses selon version.

DigiStreet Micro    BGP760i

Module LED et optiques LEDGine-O (4S) jusqu'à 6000 lm source. Version Interact Ready : nous consulter.
Garantie 5 ans
Nous consulter

DigiStreet Mini    BGP761i

Module LED et optiques LEDGine-O (4S) jusqu'à 11900 lm source. Version Interact Ready : nous consulter.
Garantie 5 ans
Nous consulter

DigiStreet Medium    BGP762i

Module LED et optiques LEDGine-O (4S) jusqu'à 23900 lm source. Version Interact Ready : nous consulter.
Garantie 5 ans
Nous consulter

DigiStreet Large    BGP763i

Module LED et optiques LEDGine-O (4S) jusqu'à 36000 lm source. Version Interact Ready : nous consulter.
Garantie 5 ans

Nouveauté **Ligne DigiStreet**




Ensembles composés d'un mât et d'une crose (1 feu, 2 feux, applique mât et console murale)
Garantie 1 an
Nous consulter

Iridium gen4

Conformité à l'arrêté du 27 décembre 2018 relatif à la prévention, à la réduction et à la limitation des nuisances lumineuses selon version.

Iridium gen4 Mini    BGP501i

Nouvelle gamme redesignée, LEDGine-O (4S) jusqu'à 6500 lm source. Version Interact Ready : nous consulter.
Garantie 5 ans

Iridium gen4 Medium    BGP502i

Nouvelle gamme redesignée, LEDGine-O (4S) jusqu'à 21000 lm source. Version Interact Ready : nous consulter.
Garantie 5 ans

Nouveauté **Ligne Iridium gen4**

Ensembles composés d'un mât et d'une crose (1 feu, 2 feux, applique mât et console murale)
Garantie 1 an
Nous consulter




Iridium

Iridium 9 & 10 Kits Rétrofit LED

Nous consulter

LumiStreet gen2

Conformité à l'arrêté du 27 décembre 2018 relatif à la prévention, à la réduction et à la limitation des nuisances lumineuses selon version.

LumiStreet gen2 Micro    BGP281i

Nouvelle conception (gen2) redesignée, LEDGine-O (4S) jusqu'à 9400 lm source. Version Interact Ready : nous consulter.
Garantie 5 ans
Catégorie Remise B

Désignation	Flux syst. (lm)	Code	Délai	Prix HT	Nuis. € lum.*
Version 4S - Capot alu - Verre plat - 3000 K - IRC70 - Optique Moyenne (DM50) - DALI (D9) - Classe II - Finition Ral 7035 - 48/60 mm - Ta=25°C					
□ BGP291 LED8-4S/730 II DM50 D9 48/60S	704	169548 00	2 Sem	518,31	VP
□ BGP291 LED20-4S/730 II DM50 D9 48/60S	1 760	169500 00	2 Sem	523,66	VP
□ BGP291 LED40-4S/730 II DM50 D9 48/60S	3 480	169517 00	2 Sem	553,25	VP
□ BGP291 LED50-4S/730 II DM50 D9 48/60S	4 350	169524 00	2 Sem	553,25	VP
□ BGP291 LED60-4S/730 II DM50 D9 48/60S	5 160	169531 00	2 Sem	553,25	VP
Version 4S - Capot alu - Verre plat - 3000 K - IRC70 - Optique Moyenne (DM50) - Classe II - Finition Ral 7035 - 48/60 mm - Ta=25°C					
□ BGP291 LED51-4S/730 II DM50 48/60S	4 524	181410 00	2 Sem	553,33	VP
Version 4S - Capot alu - Verre plat - 3000 K - IRC70 - Optique Moyenne (DM50) - MSP (Peinture bord de mer) - Classe II - Finition Ral 7035 - 48/60 mm - Ta=25°C					
□ BGP291 LED51-4S/730 II DM50 MSP 48/60S	4 524	181403 00	2 Sem	569,06	VP
Version 4S - Capot alu - Verre plat - 4000 K - IRC70 - Optique Moyenne (DM50) - DALI (D9) - Classe II - Finition Ral 7035 - 48/60 mm - Ta=25°C					
□ BGP291 LED8-4S/740 II DM50 D9 48/60S	704	060418 00	2 Sem	516,96	P
□ BGP291 LED20-4S/740 II DM50 D9 48/60S	1 760	060425 00	2 Sem	513,14	P
□ BGP291 LED40-4S/740 II DM50 D9 48/60S	3 480	060432 00	2 Sem	553,25	P
□ BGP291 LED50-4S/740 II DM50 D9 48/60S	4 350	060449 00	2 Sem	553,25	P
□ BGP291 LED64-4S/740 II DM50 D9 48/60S	5 504	060456 00	2 Sem	553,25	P

LumiStreet gen2 Mini    BGP282i

Nouvelle conception (gen2) redesignée, LEDGine-O (4S) jusqu'à 18000 lm source. Version Interact Ready : nous consulter.
Garantie 5 ans
Catégorie Remise B

Désignation	Flux syst. (lm)	Code	Délai	Prix HT	Nuis. € lum.*
Version 4S - Capot alu - Verre plat - 3000 K - IRC70 - Optique Moyenne (DM50) - DALI (D9) - Classe II - Finition Ral 7035 - 48/60 mm - Ta=25°C					
□ BGP292 LED60-4S/730 II DM50 D9 48/60S	5 160	169579 00	2 Sem	622,61	VP
□ BGP292 LED65-4S/730 II DM50 D9 48/60S	5 742	169586 00	2 Sem	627,80	VP
□ BGP292 LED80-4S/730 II DM50 D9 48/60S	6 880	169593 00	4 Sem	627,78	VP
□ BGP292 LED100-4S/730 II DM50 D9 48/60S	8 600	169555 00	2 Sem	644,20	VP
□ BGP292 LED120-4S/730 II DM50 D9 48/60S	10 200	169562 00	2 Sem	644,20	VP
Version 4S - Capot alu - Verre plat - 3000 K - IRC70 - Optique Moyenne (DM50) - Classe II - Finition Ral 7035 - 48/60 mm - Ta=25°C					
□ BGP292 LED100-4S/730 II DM50 48/60S	8 600	181434 00	2 Sem	644,31	VP
Version 4S - Capot alu - Verre plat - 3000 K - IRC70 - Optique Moyenne (DM50) - MSP (peinture bord de mer) - Classe II - Finition Ral 7035 - 48/60 mm - Ta=25°C					
□ BGP292 LED100-4S/730 II DM50 MSP 48/60S	8 600	181427 00	2 Sem	646,47	VP

Désignation	Flux syst. (lm)	Code	Délai	Prix HT € lum.*	Nuis.
Version 4S - Capot alu - Verre plat - 4000 K - IRC70 - Optique Moyenne (DM50) - DALI (D9) - Classe II - Finition Ral 7035 - 48/60 mm - Ta=25°C					
□ BGP292 LED60-4S/740 II DM50 D9 48/60S	5 160	060470 00	2 Sem	622,61	P
□ BGP292 LED65-4S/740 II DM50 D9 48/60S	5 742	100732 00	2 Sem	627,80	P
□ BGP292 LED80-4S/740 II DM50 D9 48/60S	6 880	060487 00	2 Sem	627,80	P
□ BGP292 LED100-4S/740 II DM50 D9 48/60S	8 600	060494 00	2 Sem	621,71	P
□ BGP292 LED120-4S/740 II DM50 D9 48/60S	10 200	078949 00	2 Sem	644,20	P



LumiStreet gen2 Medium

interact ready. CEE BGP283i

Nouvelle conception (gen2) redesignée, LEDGine-O (4S) jusqu'à 26000 lm source. Version Interact Ready : nous consulter.
Garantie 5 ans

Catégorie Remise B

Désignation	Flux syst. (lm)	Code	Délai	Prix HT € lum.*	Nuis.
Version 4S - Capot alu - Verre plat - 3000 K - IRC70 - Optique Moyenne (DM50) - DALI (D9) - Classe II - Finition Ral 7035 - 48/60 mm - Ta=25°C					
□ BGP293 LED100-4S/730 II DM50 D9 48/60S	8 700	169609 00	2 Sem	857,39	VP
□ BGP293 LED139-4S/730 II DM50 D9 48/60S	12 040	169616 00	2 Sem	857,39	VP
□ BGP293 LED149-4S/730 II DM50 D9 48/60S	12 750	169623 00	2 Sem	857,39	VP
□ BGP293 LED180-4S/730 II DM50 D9 48/60S	15 480	169630 00	2 Sem	857,27	VP
□ BGP293 LED220-4S/730 II DM50 D9 48/60S	18 480	169647 00	2 Sem	902,44	VP
Version 4S - Capot alu - Verre plat - 4000 K - IRC70 - Optique Moyenne (DM50) - DALI (D9) - Classe II - Finition Ral 7035 - 48/60 mm - Ta=25°C					
□ BGP293 LED100-4S/740 II DM50 D9 48/60S	8 700	078963 00	2 Sem	857,39	P
□ BGP293 LED139-4S/740 II DM50 D9 48/60S	12 040	078970 00	2 Sem	857,39	P
□ BGP293 LED149-4S/740 II DM50 D9 48/60S	12 900	079885 00	2 Sem	857,39	P
□ BGP293 LED149-4S/740 II DM50 D9 48/60S	12 900	100275 00	2 Sem	857,39	P
□ BGP293 LED180-4S/740 II DM50 D9 48/60S	15 300	078987 00	2 Sem	857,39	P
□ BGP293 LED240-4S/740 II DM50 D9 48/60S	20 160	078994 00	2 Sem	902,44	P



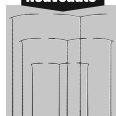
LumiStreet gen2 Large

interact ready. CEE BGP284i

Nouvelle conception (gen2) redesignée, LEDGine-O (4S) jusqu'à 42000 lm source. Version Interact Ready : nous consulter.
Garantie 5 ans

Catégorie Remise B

Désignation	Flux syst. (lm)	Code	Délai	Prix HT € lum.*	Nuis.
Version 4S - Capot alu - Verre plat - 3000 K - IRC70 - Optique Moyenne (DM50) - DALI (D9) - Classe II - Finition Ral 7035 - 48/60 mm - Ta=25°C					
□ BGP294 LED139-4S/730 II DM50 D9 48/60S P	12 180	169654 00	2 Sem	1396,74	VP
□ BGP294 LED180-4S/730 II DM50 D9 48/60S P	15 660	169661 00	2 Sem	1396,74	VP
□ BGP294 LED240-4S/730 II DM50 D9 48/60S P	20 400	169678 00	2 Sem	1396,74	VP
□ BGP294 LED280-4S/730 II DM50 D9 48/60S P	23 520	169685 00	2 Sem	1396,74	VP
□ BGP294 LED340-4S/730 II DM50 D9 48/60S P	28 560	169692 00	2 Sem	1493,31	VP
□ BGP294 LED380-4S/730 II DM50 D9 48/60S P	31 540	169708 00	2 Sem	1493,31	VP
Version 4S - Capot alu - Verre plat - 4000 K - IRC70 - Optique Moyenne (DM50) - DALI (D9) - Classe II - Finition Ral 7035 - 48/60 mm - Ta=25°C					
□ BGP294 LED139-4S/740 II DM50 D9 48/60S P	12 180	079007 00	2 Sem	1396,74	P
□ BGP294 LED180-4S/740 II DM50 D9 48/60S P	15 660	079014 00	2 Sem	1396,74	P
□ BGP294 LED240-4S/740 II DM50 D9 48/60S P	20 640	079021 00	2 Sem	1396,74	P
□ BGP294 LED280-4S/740 II DM50 D9 48/60S P	23 800	079038 00	2 Sem	1396,74	P
□ BGP294 LED340-4S/740 II DM50 D9 48/60S P	28 560	079045 00	2 Sem	1493,31	P

Nouveauté


Ligne LumiStreet gen2

Ensembles composés d'un mât et d'une crose (1 feu, 2 feux, applique mât et console murale)
Garantie 1 an

Nous consulter

ClearWay gen2

Éclairage LED polyvalent et économique



ClearWay gen2

interact ready. CEE BGP307i

Module LED et optiques LEDGine-O (4S) jusqu'à 13000 lm source. Conformité à l'arrêté du 27 décembre 2018 relatif à la prévention, à la réduction et à la limitation des nuisances lumineuses et version Interact Ready : nous consulter.
Garantie 5 ans

Catégorie Remise B

Désignation	Flux syst. (lm)	Code	Délai	Prix HT € lum.*	Nuis.
Version Performer 4S - Capot alu - Verre plat - 3000 K - IRC70 - Optique Moyenne (DM50) - Classe II - Finition Ral 7035 - 48/60 mm - Ta=25°C					
□ BGP307 LED18-4S/730 II DM50 48/60S	1 584	169739 00	Consult	459,23	VP
□ BGP307 LED25-4S/730 II DM50 48/60S	2 175	169746 00	Consult	459,23	VP
□ BGP307 LED30-4S/730 II DM50 48/60S	2 580	169753 00	Consult	459,23	VP
□ BGP307 LED35-4S/730 II DM50 48/60S	3 080	169760 00	Consult	492,16	VP
□ BGP307 LED40-4S/730 II DM50 48/60S	3 520	169777 00	Consult	492,16	VP
□ BGP307 LED45-4S/730 II DM50 48/60S	3 960	169784 00	Consult	492,16	VP
□ BGP307 LED54-4S/730 II DM50 48/60S	4 698	169791 00	Consult	492,16	VP
□ BGP307 LED69-4S/730 II DM50 48/60S	6 160	169807 00	Consult	604,55	VP
□ BGP307 LED84-4S/730 II DM50 48/60S	7 308	169814 00	Consult	604,55	VP
□ BGP307 LED99-4S/730 II DM50 48/60S	8 600	169821 00	Consult	604,55	VP
□ BGP307 LED109-4S/730 II DM50 48/60S	9 350	169715 00	Consult	611,46	VP
□ BGP307 LED120-4S/730 II DM50 48/60S	10 080	169722 00	Consult	604,55	VP
Version Performer 4S - Capot alu - Verre plat - 4000 K - IRC70 - Optique Moyenne (DM50) - Classe II - Finition Ral 7035 - 48/60 mm - Ta=25°C					
□ BGP307 LED18-4S/740 II DM50 48/60S	1 584	986974 00	Consult	461,02	P
□ BGP307 LED25-4S/740 II DM50 48/60S	2 175	986981 00	Consult	461,02	P
□ BGP307 LED30-4S/740 II DM50 48/60S	2 610	986998 00	Consult	461,02	P
□ BGP307 LED35-4S/740 II DM50 48/60S	3 080	987001 00	Consult	492,79	P
□ BGP307 LED40-4S/740 II DM50 48/60S	3 520	987018 00	Consult	492,79	P
□ BGP307 LED45-4S/740 II DM50 48/60A	3 960	987025 00	Consult	492,79	P
□ BGP307 LED54-4S/740 II DM50 48/60S	4 698	987032 00	Consult	492,79	P
□ BGP307 LED69-4S/740 II DM50 48/60S	6 160	987049 00	Consult	605,71	P
□ BGP307 LED84-4S/740 II DM50 48/60S	7 308	987056 00	Consult	605,71	P
□ BGP307 LED99-4S/740 II DM50 48/60S	8 600	987063 00	Consult	605,71	P
□ BGP307 LED109-4S/740 II DM50 48/60S	9 460	987070 00	Consult	605,71	P
□ BGP307 LED120-4S/740 II DM50 48/60S	10 200	987087 00	Consult	612,64	P
Version Performer 4S - Capot alu - Verre plat - 4000 K - IRC70 - Optique Moyenne (DM50) - Classe I - Finition Ral 7035 - 48/60 mm - Ta=25°C					
□ BGP307 LED18-4S/740 I DM50 48/60S	1 584	987957 00	Consult	452,72	P
□ BGP307 LED25-4S/740 I DM50 48/60S	2 175	987964 00	Consult	452,72	P
□ BGP307 LED30-4S/740 I DM50 48/60S	2 610	987971 00	Consult	452,72	P
□ BGP307 LED35-4S/740 I DM50 48/60S	3 080	987988 00	Consult	483,40	P
□ BGP307 LED40-4S/740 I DM50 48/60S	3 520	987995 00	Consult	483,40	P
□ BGP307 LED45-4S/740 I DM50 48/60S	3 960	988008 00	Consult	483,40	P
□ BGP307 LED54-4S/740 I DM50 48/60S	4 698	988015 00	Consult	483,40	P
□ BGP307 LED69-4S/740 I DM50 48/60S	6 160	988022 00	Consult	596,38	P
□ BGP307 LED84-4S/740 I DM50 48/60S	7 308	988039 00	Consult	596,38	P
□ BGP307 LED99-4S/740 I DM50 48/60S	8 600	988046 00	Consult	596,38	P
□ BGP307 LED109-4S/740 I DM50 48/60S	9 460	988053 00	Consult	596,38	P
□ BGP307 LED120-4S/740 I DM50 48/60S	10 200	988060 00	Consult	603,36	P

Solutions VVC

Luminaires résidentiels

Gestion de l'éclairage

Luminaires Intérieurs

Luminaires Extérieurs

Lampes LED

Lampes Conventionnelles

Appareillages

www.philips.fr/eclairage

Solutions
UVC**Ligne Comores**

Ensembles composés d'un mât et d'une crosse (1 feu, 2 feux, applique mât et console murale)

Garantie 1 an
Nous consulterLuminaires
résidentiels**Ligne Fidji**


Ensembles composés d'un mât et d'une crosse (1 feu, 2 feux, applique mât et console murale)

Garantie 1 an
Nous consulterGestion de
l'éclairage**Ligne KC**

Ensembles composés de crosse KC (1 feu, 2 feux et console murale)

Garantie 1 an
Nous consulterLuminaires
Intérieurs**Ligne Feroe**

Ensembles composés d'un mât et d'une crosse (1 feu, 2 feux, applique mât et console murale)

Garantie 1 an
Nous consulterLuminaires
Extérieurs**Ligne Mayotte**

Ensembles composés d'un mât et d'une crosse (1 feu, 2 feux, applique mât et console murale)

Garantie 1 an
Nous consulterLampes
LED**Ligne Batio**

Ensembles composés d'un mât et d'une crosse (1 feu, 2 feux, applique mât et console murale)

Garantie 1 an
Nous consulterLampes
Conventionnelles**Ligne Salvador**

Ensembles composés d'un mât et d'une crosse (1 feu, 2 feux, applique mât et console murale)

Garantie 1 an
Nous consulter

Appareillages

**Ligne Sao Paulo**

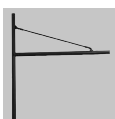
Ensembles composés d'un mât et d'une crosse (1 feu, 2 feux, applique mât et console murale)

Garantie 1 an
Nous consulter

www.philips.fr/eclairage

**Ligne Azur**


Ensembles composés d'un mât et d'une crosse (1 feu, 2 feux, applique mât et console murale)

Garantie 1 an
Nous consulter**Ligne Caravelle Low**

Ensembles composés d'un mât et d'une crosse (1 feu, 2 feux, applique mât et console murale)

Garantie 1 an
Nous consulter**Ligne Plaisance**

Ensembles composés d'un mât et d'une crosse (1 feu, 2 feux, applique mât et console murale)

Garantie 1 an
Nous consulter**Mât Aluminium****Mâts Aluminium**

Mâts Tubulaires, Etagés, Cylindro coniques ou fluoformés, thermolaqués pour lanterne en Top ou crosses

Garantie 1 an
Nous consulter**Mât Acier****Mâts Acier**


Mâts Tubulaires, Etagés, Octo-coniques, Cylindro-coniques, thermolaqués pour lanterne en top ou crosses

Garantie 1 an
Nous consulter



Mini 300 LED gen3

Egalement disponible avec détecteur de mouvement (MDU), capteur de lumière naturelle (PH), et Classe II. Conformité à l'arrêté du 27 décembre 2018 relatif à la prévention, à la réduction et à la limitation des nuisances lumineuses selon version



BBP333 Encastré

Jusqu'à 16000 lm source. Optiques sym faisceau-extensif (PRW) et asym faisceau semi-intensif (PAM) : nous consulter.
Garantie 5 ans



Catégorie Remise D

Désignation	Flux syst. (lm)	Code	Délai	Prix HT Nuis. € lum.*
Versión encastrée - 3000 K - IRC70 - Optique Symétrique Moyenne (PRM) - Classe I - Finition blanche - Ta=25°C - Détecteur de mouvement programmable sans fil (SMART) - Sans cadre de montage				
□ BBP333 LED81/730 I PRM MDUW	7 380	169425 00	2 Sem	1146,34 VP
□ BBP333 LED128/730 I PRM MDUW	11 700	169838 00	2 Sem	1269,33 VP
□ BBP333 LED159/730 I PRM MDUW	14 080	169401 00	2 Sem	1321,51 VP
Versión encastrée - 3000 K - IRC70 - Optique Symétrique Moyenne (PRM) - Classe I - Finition blanche - Ta=25°C - Sans cadre de montage				
□ BBP333 LED81/730 I PRM	7 380	169432 00	2 Sem	823,41 VP
□ BBP333 LED128/730 I PRM	11 700	169395 00	2 Sem	936,08 VP
□ BBP333 LED159/730 I PRM	14 080	169418 00	2 Sem	988,82 VP
Versión encastrée - 4000 K - IRC70 - Optique Symétrique Moyenne (PRM) - Classe I - Finition blanche - Ta=25°C - Détecteur de mouvement programmable sans fil (SMART) - Sans cadre de montage				
□ BBP333 LED81/740 I PRM MDUW	7 380	997512 00	2 Sem	1144,59 P
□ BBP333 LED128/740 I PRM MDUW	11 570	997505 00	2 Sem	1267,96 P
□ BBP333 LED159/740 I PRM MDUW	14 240	997499 00	2 Sem	1322,69 P
Versión encastrée - 4000 K - IRC70 - Optique Symétrique Moyenne (PRM) - Classe I - Finition blanche - Ta=25°C - Sans cadre de montage				
□ BBP333 LED81/740 I PRM	7 380	997543 00	2 Sem	822,15 P
□ BBP333 LED128/740 I PRM	11 570	997536 00	2 Sem	935,29 P
□ BBP333 LED159/740 I PRM	14 240	997529 00	2 Sem	990,21 P
Versión encastrée - 5700 K - IRC70 - Optique Symétrique Moyenne (PRM) - Classe I - Finition blanche - Ta=25°C - Détecteur de mouvement programmable sans fil (SMART) - Sans cadre de montage				
□ BBP333 LED81/757 I PRM MDUW	7 380	997451 00	2 Sem	1140,67 P
□ BBP333 LED128/757 I PRM MDUW	11 570	997444 00	2 Sem	1266,81 P
□ BBP333 LED159/757 I PRM MDUW	14 240	997437 00	2 Sem	1322,69 P
Versión encastrée - 5700 K - IRC70 - Optique Symétrique Moyenne (PRM) - Classe I - Finition blanche - Ta=25°C - Sans cadre de montage				
□ BBP333 LED81/757 I PRM	7 380	997482 00	2 Sem	817,85 P
□ BBP333 LED128/757 I PRM	11 570	997475 00	2 Sem	933,93 P
□ BBP333 LED159/757 I PRM	14 240	997468 00	2 Sem	990,21 P
Cadre de montage pour encastrément 360 x 360 mm - Cadre à commander séparément				
ZBP333 CFRM L360 W360 WH	NA	997680 00	2 Sem	214,52 NA
Cadre de montage pour encastrément 470 x 470 mm - Cadre à commander séparément				
ZBP333 CFRM L470 W470 WH	NA	997697 00	2 Sem	303,28 NA
Cadre de montage pour encastrément 560 x 410 mm - Cadre à commander séparément				
ZBP333 CFRM L560 W410 WH	NA	997703 00	2 Sem	303,38 NA



BCP333 Saillie

Jusqu'à 16000 lm source. Optiques sym faisceau-extensif (PRW) et asym faisceau semi-intensif (PAM) : nous consulter.
Garantie 5 ans



Catégorie Remise D

Désignation	Flux syst. (lm)	Code	Délai	Prix HT Nuis. € lum.*
Versión saillie - 3000 K - IRC70 - Optique Symétrique Moyenne (PRM) - Classe I - Finition blanche - Ta=25°C - Détecteur de mouvement programmable sans fil (SMART)				
□ BCP333 LED81/730 I PRM MDUW	7 462	169487 00	2 Sem	1375,64 VP
□ BCP333 LED128/730 I PRM MDUW	11 700	169449 00	2 Sem	1498,51 VP
□ BCP333 LED159/730 I PRM MDUW	14 240	182066 00	2 Sem	1550,52 VP
Versión saillie - 3000 K - IRC70 - Optique Symétrique Moyenne (PRM) - Classe I - Finition blanche - Ta=25°C				
□ BCP333 LED81/730 I PRM	7 462	169494 00	2 Sem	1053,55 VP
□ BCP333 LED128/730 I PRM	11 700	169456 00	2 Sem	1164,66 VP
□ BCP333 LED159/730 I PRM	14 240	169463 00	2 Sem	1217,04 VP
Versión saillie - 4000 K - IRC70 - Optique Symétrique Moyenne (PRM) - Classe I - Finition blanche - Ta=25°C - Détecteur de mouvement programmable sans fil (SMART)				
□ BCP333 LED81/740 I PRM MDUW	7 462	997635 00	2 Sem	1373,70 P
□ BCP333 LED128/740 I PRM MDUW	11 700	997628 00	2 Sem	1496,94 P
□ BCP333 LED159/740 I PRM MDUW	14 400	997611 00	2 Sem	1551,69 P
Versión saillie - 4000 K - IRC70 - Optique Symétrique Moyenne (PRM) - Classe I - Finition blanche - Ta=25°C				
□ BCP333 LED81/740 I PRM	7 462	997666 00	2 Sem	1051,74 P
□ BCP333 LED128/740 I PRM	11 700	997659 00	2 Sem	1163,49 P
□ BCP333 LED159/740 I PRM	14 400	997642 00	2 Sem	1218,25 P
Versión saillie - 5700 K - IRC70 - Optique Symétrique Moyenne (PRM) - Classe I - Finition blanche - Ta=25°C - Détecteur de mouvement programmable sans fil (SMART)				
□ BCP333 LED81/757 I PRM MDUW	7 462	997574 00	2 Sem	1369,87 P
□ BCP333 LED128/757 I PRM MDUW	11 700	997567 00	2 Sem	1495,78 P
□ BCP333 LED159/757 I PRM MDUW	14 400	997550 00	2 Sem	1551,69 P

Désignation	Flux syst. (lm)	Code	Délai	Prix HT Nuis. € lum.*
Versión saillie - 5700 K - IRC70 - Optique Symétrique Moyenne (PRM) - Classe I - Finition blanche - Ta=25°C				
□ BCP333 LED81/757 I PRM	7 462	997604 00	2 Sem	1047,69 P
□ BCP333 LED128/757 I PRM	11 700	997598 00	2 Sem	1162,30 P
□ BCP333 LED159/757 I PRM	14 400	997581 00	2 Sem	1218,25 P



BBP333 Projecteur

Projecteur (BBP333 + ZBP333 MB WH SET) : nécessite un luminaire encastré et un accessoire kit projecteur, à commander séparément
Garantie 5 ans



Catégorie Remise D

Désignation	Flux syst. (lm)	Code	Délai	Prix HT Nuis. € lum.*
Versión encastrée - 3000 K - IRC70 - Optique Symétrique Moyenne (PRM) - Classe I - Finition blanche - Ta=25°C - Détecteur de mouvement programmable sans fil (SMART) - Sans cadre de montage				
□ BBP333 LED81/730 I PRM MDUW	7 380	169425 00	2 Sem	1146,34 VP
□ BBP333 LED128/730 I PRM MDUW	11 700	169838 00	2 Sem	1269,33 VP
□ BBP333 LED159/730 I PRM MDUW	14 080	169401 00	2 Sem	1321,51 VP
Versión encastrée - 3000 K - IRC70 - Optique Symétrique Moyenne (PRM) - Classe I - Finition blanche - Ta=25°C - Sans cadre de montage				
□ BBP333 LED81/730 I PRM	7 380	169432 00	2 Sem	823,41 VP
□ BBP333 LED128/730 I PRM	11 700	169395 00	2 Sem	936,08 VP
□ BBP333 LED159/730 I PRM	14 080	169418 00	2 Sem	988,82 VP
Versión encastrée - 4000 K - IRC70 - Optique Symétrique Moyenne (PRM) - Classe I - Finition blanche - Ta=25°C - Détecteur de mouvement programmable sans fil (SMART) - Sans cadre de montage				
□ BBP333 LED81/740 I PRM MDUW	7 380	997512 00	2 Sem	1144,59 P
□ BBP333 LED128/740 I PRM MDUW	11 570	997505 00	2 Sem	1267,96 P
□ BBP333 LED159/740 I PRM MDUW	14 240	997499 00	2 Sem	1322,69 P
Versión encastrée - 4000 K - IRC70 - Optique Symétrique Moyenne (PRM) - Classe I - Finition blanche - Ta=25°C - Sans cadre de montage				
□ BBP333 LED81/740 I PRM	7 380	997543 00	2 Sem	822,15 P
□ BBP333 LED128/740 I PRM	11 570	997536 00	2 Sem	935,29 P
□ BBP333 LED159/740 I PRM	14 240	997529 00	2 Sem	990,21 P
Versión encastrée - 5700 K - IRC70 - Optique Symétrique Moyenne (PRM) - Classe I - Finition blanche - Ta=25°C - Détecteur de mouvement programmable sans fil (SMART) - Sans cadre de montage				
□ BBP333 LED81/757 I PRM MDUW	7 380	997451 00	2 Sem	1140,67 P
□ BBP333 LED128/757 I PRM MDUW	11 570	997444 00	2 Sem	1266,81 P
□ BBP333 LED159/757 I PRM MDUW	14 240	997437 00	2 Sem	1322,69 P
Versión encastrée - 5700 K - IRC70 - Optique Symétrique Moyenne (PRM) - Classe I - Finition blanche - Ta=25°C - Sans cadre de montage				
□ BBP333 LED81/757 I PRM	7 380	997482 00	2 Sem	817,85 P
□ BBP333 LED128/757 I PRM	11 570	997475 00	2 Sem	933,93 P
□ BBP333 LED159/757 I PRM	14 240	997468 00	2 Sem	990,21 P
Kit de montage (transformation d'une version encastrée en projecteur) - Kit à commander séparément				
ZBP333 MB WH SET	NA	997710 00	2 Sem	322,30 NA

Solutions
UV-CLuminaires
résidentielsGestion de
l'éclairageLuminaires
IntérieursLuminaires
ExtérieursLampes
LEDLampes
Conventionnelles

Appareillages

www.philips.fr/eclairage



ArenaVision LED gen3.5

L'éclairage des installations sportives de haut niveau, en LED, devient réalité.



ArenaVision LED gen3.5 Version DMX

Garantie 5 ans
Nous consulter

interact
ready.



ArenaVision LED gen3.5 Accessoires

Garantie 1 an
Nous consulter

OptiVision LED gen3.5

L'éclairage des installations sportives de loisir et des grands espaces, en LED, devient réalité.



OptiVision LED gen3.5 Version Dali

Garantie 5 ans
Nous consulter

interact
ready.



OptiVision LED gen3.5 Accessoires

Garantie 1 an
Nous consulter

ClearFlood

Conformité à l'arrêté du 27 décembre 2018 relatif à la prévention, à la réduction et à la limitation des nuisances lumineuses selon version.



ClearFlood

Options 3000 K, DALI (D9), DynaDimmer, classe II et autres RAL : sur demande. Version Interact Ready : nous consulter.
Garantie 5 ans

interact
ready.



Désignation	Flux syst. (lm)	Code	Délai	Prix HT Nuis. € lum.*
Version 4S - 4000 K - IRC 70 - Optique Extra-Large DX10 (Imax=60°) - Classe I - Finition Argent (Ral 9007) - Ta=25°C				
□ BVP650 LED120-4S/740 PSU DX10 ALU	10 200	090906 00	Consult	1434,09 P
□ BVP650 LED160-4S/740 PSU DX10 ALU	13 440	090920 00	Consult	1737,19 P
□ BVP650 LED180-4S/740 PSU DX10 ALU	15 120	090937 00	Consult	1737,19 P
□ BVP650 LED200-4S/740 PSU DX10 ALU	16 800	090944 00	Consult	1814,30 P
□ BVP650 LED220-4S/740 PSU DX10 ALU	18 480	090951 00	Consult	1814,30 P
□ BVP650 LED240-4S/740 PSU DX10 ALU	20 160	090968 00	Consult	1924,61 P
□ BVP650 LED260-4S/740 PSU DX10 ALU	21 840	090975 00	Consult	1924,61 P
□ BVP650 LED280-4S/740 PSU DX10 ALU	23 240	090982 00	Consult	1924,61 P
□ BVP650 LED300-4S/740 PSU DX10 ALU	24 900	090999 00	Consult	1924,61 P
□ BVP650 LED320-4S/740 PSU DX10 ALU	26 560	091002 00	Consult	1924,61 P
□ BVP650 LED340-4S/740 PSU DX10 ALU	28 220	091019 00	Consult	1924,61 P
□ BVP650 LED360-4S/740 PSU DX10 ALU	29 520	098773 00	Consult	1974,95 P
□ BVP650 LED380-4S/740 PSU DX10 ALU	31 160	098780 00	Consult	1974,95 P
□ BVP650 LED400-4S/740 PSU DX10 ALU	32 800	098797 00	Consult	1974,95 P
□ BVP650 LED420-4S/740 PSU DX10 ALU	34 020	128920 00	Consult	1974,95 P
□ BVP650 LED440-4S/740 PSU DX10 ALU	35 640	128999 00	Consult	1974,95 P

Désignation	Flux syst. (lm)	Code	Délai	Prix HT Nuis. € lum.*
Version 4S - 4000 K - IRC 70 - Optique Extra-Large DX50 (Imax=66°) - Classe I - Finition Argent (Ral 9007) - Ta=25°C				
□ BVP650 LED80-4S/740 PSU DX50 ALU	6 880	090586 00	Consult	1346,27 P
□ BVP650 LED100-4S/740 PSU DX50 ALU	8 600	090593 00	Consult	1346,27 P
□ BVP650 LED120-4S/740 PSU DX50 ALU	10 320	090609 00	Consult	1434,09 P
□ BVP650 LED140-4S/740 PSU DX50 ALU	12 040	090616 00	Consult	1434,09 P
□ BVP650 LED160-4S/740 PSU DX50 ALU	13 600	090623 00	Consult	1737,19 P
□ BVP650 LED180-4S/740 PSU DX50 ALU	15 300	090630 00	Consult	1737,19 P
□ BVP650 LED200-4S/740 PSU DX50 ALU	17 000	090647 00	Consult	1814,30 P
□ BVP650 LED220-4S/740 PSU DX50 ALU	18 700	090654 00	Consult	1814,30 P
□ BVP650 LED240-4S/740 PSU DX50 ALU	20 400	090661 00	Consult	1924,61 P
□ BVP650 LED260-4S/740 PSU DX50 ALU	22 100	090678 00	Consult	1924,61 P
□ BVP650 LED280-4S/740 PSU DX50 ALU	23 520	090685 00	Consult	1924,61 P
□ BVP650 LED300-4S/740 PSU DX50 ALU	25 200	090692 00	Consult	1924,61 P
□ BVP650 LED320-4S/740 PSU DX50 ALU	26 880	090708 00	Consult	1924,61 P
□ BVP650 LED340-4S/740 PSU DX50 ALU	28 560	090715 00	Consult	1924,61 P
□ BVP650 LED360-4S/740 PSU DX50 ALU	29 880	098711 00	Consult	1974,95 P
□ BVP650 LED380-4S/740 PSU DX50 ALU	31 540	098728 00	Consult	1974,95 P
□ BVP650 LED400-4S/740 PSU DX50 ALU	33 200	098735 00	Consult	1974,95 P
□ BVP650 LED420-4S/740 PSU DX50 ALU	34 440	128906 00	Consult	1974,95 P
□ BVP650 LED440-4S/740 PSU DX50 ALU	36 080	128975 00	Consult	1974,95 P
Version 4S - 4000 K - IRC 70 - Optique Asymétrique OFA52 (Imax=52°) - Classe I - Finition Argent (Ral 9007) - Ta=25°C				
□ BVP650 LED80-4S/740 PSU OFA52 ALU	7 120	090432 00	Consult	1346,27 P
□ BVP650 LED100-4S/740 PSU OFA52 ALU	8 900	090449 00	Consult	1346,27 P
□ BVP650 LED120-4S/740 PSU OFA52 ALU	10 680	090456 00	Consult	1434,09 P
□ BVP650 LED140-4S/740 PSU OFA52 ALU	12 460	090463 00	Consult	1434,09 P
□ BVP650 LED160-4S/740 PSU OFA52 ALU	14 080	090470 00	Consult	1737,19 P
□ BVP650 LED180-4S/740 PSU OFA52 ALU	15 840	090487 00	Consult	1737,19 P
□ BVP650 LED200-4S/740 PSU OFA52 ALU	17 600	090494 00	Consult	1814,30 P
□ BVP650 LED220-4S/740 PSU OFA52 ALU	19 360	090500 00	4 Sem	1814,30 P
□ BVP650 LED240-4S/740 PSU OFA52 ALU	21 120	090517 00	Consult	1924,61 P
□ BVP650 LED260-4S/740 PSU OFA52 ALU	22 880	090524 00	Consult	1924,61 P
□ BVP650 LED280-4S/740 PSU OFA52 ALU	24 360	090531 00	Consult	1924,61 P
□ BVP650 LED300-4S/740 PSU OFA52 ALU	26 100	090548 00	Consult	1924,61 P
□ BVP650 LED320-4S/740 PSU OFA52 ALU	27 840	090555 00	Consult	1924,61 P
□ BVP650 LED340-4S/740 PSU OFA52 ALU	29 580	090562 00	Consult	1924,61 P
□ BVP650 LED360-4S/740 PSU OFA52 ALU	30 960	098681 00	Consult	1974,95 P
□ BVP650 LED380-4S/740 PSU OFA52 ALU	32 680	098698 00	Consult	1974,95 P
□ BVP650 LED400-4S/740 PSU OFA52 ALU	34 400	098704 00	Consult	1974,95 P
□ BVP650 LED420-4S/740 PSU OFA52 ALU	35 700	128890 00	Consult	1974,95 P
□ BVP650 LED440-4S/740 PSU OFA52 ALU	37 400	128968 00	Consult	1974,95 P
Version 4S - 4000 K - IRC 70 - Optique Asymétrique OFA52 (Imax=52°) - Classe I - Finition Argent (Ral 9007) - Ta=25°C - Dali (D9)				
□ BVP650 T35 1xLED380-4S/740 OFA52 D9	32 680	205710 00	Consult	1948,80 P
Version 4S - 4000 K - IRC 70 - Optique Symétrique (S) - Classe I - Finition Argent (Ral 9007) - Ta=25°C				
□ BVP650 LED80-4S/740 PSU S ALU	7 200	090289 00	Consult	1346,27 P
□ BVP650 LED100-4S/740 PSU S ALU	9 000	090296 00	Consult	1346,27 P
□ BVP650 LED120-4S/740 PSU S ALU	10 800	090302 00	Consult	1434,09 P
□ BVP650 LED140-4S/740 PSU S ALU	12 600	090319 00	Consult	1434,09 P
□ BVP650 LED160-4S/740 PSU S ALU	14 240	090326 00	Consult	1737,19 P
□ BVP650 LED180-4S/740 PSU S ALU	16 020	090333 00	Consult	1737,19 P
□ BVP650 LED200-4S/740 PSU S ALU	17 800	090340 00	Consult	1814,30 P
□ BVP650 LED220-4S/740 PSU S ALU	19 580	090357 00	Consult	1814,30 P
□ BVP650 LED240-4S/740 PSU S ALU	21 360	090364 00	Consult	1924,61 P
□ BVP650 LED260-4S/740 PSU S ALU	23 140	090371 00	Consult	1924,61 P
□ BVP650 LED280-4S/740 PSU S ALU	24 640	090388 00	Consult	1924,61 P
□ BVP650 LED300-4S/740 PSU S ALU	26 400	090395 00	Consult	1924,61 P
□ BVP650 LED320-4S/740 PSU S ALU	28 160	090401 00	Consult	1924,61 P
□ BVP650 LED340-4S/740 PSU S ALU	29 920	090418 00	Consult	1924,61 P
□ BVP650 LED360-4S/740 S PSU ALU	31 320	098650 00	Consult	1974,95 P
□ BVP650 LED380-4S/740 S PSU ALU	33 060	098667 00	Consult	1974,95 P
□ BVP650 LED400-4S/740 S PSU ALU	34 800	098674 00	Consult	1974,95 P
□ BVP650 LED420-4S/740 S PSU ALU	36 120	128883 00	Consult	1974,95 P
□ BVP650 LED440-4S/740 S PSU ALU	37 840	128951 00	Consult	1974,95 P
Version 4S - 4000 K - IRC 70 - Optique Extra-Large DX60 (Imax=34°) - Classe I - Finition Argent (Ral 9007) - Ta=25°C				
□ BVP650 LED360-4S/740 PSU DX60 ALU	32 400	451103 00	Consult	1974,95 P
□ BVP650 LED380-4S/740 PSU DX60 ALU	34 200	451110 00	Consult	1974,95 P
□ BVP650 LED400-4S/740 PSU DX60 ALU	36 000	451127 00	Consult	1974,95 P
□ BVP650 LED420-4S/740 PSU DX60 ALU	37 380	451134 00	Consult	1974,95 P
□ BVP650 LED440-4S/740 PSU DX60 ALU	39 160	451141 00	Consult	1974,95 P

Ledinaire FloodLight gen3

Conformité à l'arrêté du 27 décembre 2018 relatif à la prévention, à la réduction et à la limitation des nuisances lumineuses selon version.

Nouveauté

Ledinaire FloodLight gen3 Mini

CEE

3000 K, 4000 K, optique sym & asym (70W seulement), avec ou sans détecteur de présence, classe I.

Garantie **5 ans**

Catégorie Remise **A**

Désignation	Flux syst. (lm)	Code	Délai	Prix HT Nuis. € lum.*
3000 K - IRC 80 - Optique Symétrique Extensive (SWB) - Classe I - Finition grise (Ral 7043) - Ta=25°C				
□ BVP164 LED12/830 PSU 10W SWB CE	1 200	533646 99	<1Sem	39,77 VP
□ BVP164 LED24/830 PSU 20W SWB CE	2 400	533639 99	<1Sem	55,54 VP
□ BVP164 LED36/830 PSU 30W SWB CE	3 600	533622 99	Consult	78,41 VP
□ BVP164 LED60/830 PSU 50W SWB CE	6 000	533615 99	<1Sem	98,94 VP
□ BVP164 LED84/830 PSU 70W SWB CE	8 400	533608 99	Consult	169,86 VP
3000 K - IRC 80 - Optique Asymétrique Extensive (AWB) - Classe I - Finition grise (Ral 7043) - Ta=25°C				
□ BVP164 LED84/830 PSU 70W AWB CE	8 400	536333 99	Consult	212,66 VP
3000 K - IRC 80 - Optique Symétrique Extensive (SWB) - Classe I - Finition grise (Ral 7043) - Ta=25°C - Détecteur de présence (MDU)				
□ BVP164 LED12/830 PSU 10W SWB MDU CE	1 200	534827 99	Consult	95,02 VP
□ BVP164 LED24/830 PSU 20W SWB MDU CE	2 400	534803 99	Consult	105,03 VP
□ BVP164 LED36/830 PSU 30W SWB MDU CE	3 600	534780 99	Consult	127,88 VP
□ BVP164 LED60/830 PSU 50W SWB MDU CE	6 000	534766 99	Consult	153,19 VP
□ BVP164 LED84/830 PSU 70W SWB MDU CE	8 400	534742 99	Consult	224,31 VP
4000 K - IRC 80 - Optique Symétrique Extensive (SWB) - Classe I - Finition grise (Ral 7043) - Ta=25°C				
□ BVP164 LED12/840 PSU 10W SWB CE	1 200	533561 99	<1Sem	39,77 P
□ BVP164 LED24/840 PSU 20W SWB CE	2 400	533554 99	<1Sem	55,54 P
□ BVP164 LED36/840 PSU 30W SWB CE	3 600	533547 99	Consult	78,41 P
□ BVP164 LED60/840 PSU 50W SWB CE	6 000	533530 99	<1Sem	98,94 P
□ BVP164 LED84/840 PSU 70W SWB CE	8 400	533523 99	Consult	169,86 P
4000 K - IRC 80 - Optique Asymétrique Extensive (AWB) - Classe I - Finition grise (Ral 7043) - Ta=25°C				
□ BVP164 LED84/840 PSU 70W AWB CE	8 400	534964 99	Consult	212,66 P
4000 K - IRC 80 - Optique Symétrique Extensive (SWB) - Classe I - Finition grise (Ral 7043) - Ta=25°C - Détecteur de présence (MDU)				
□ BVP164 LED12/840 PSU 10W SWB MDU CE	1 200	534810 99	Consult	95,02 P
□ BVP164 LED24/840 PSU 20W SWB MDU CE	2 400	534797 99	Consult	105,03 P
□ BVP164 LED36/840 PSU 30W SWB MDU CE	3 600	534773 99	Consult	127,88 P
□ BVP164 LED60/840 PSU 50W SWB MDU CE	6 000	534759 99	Consult	153,19 P
□ BVP164 LED84/840 PSU 70W SWB MDU CE	8 400	534735 99	Consult	224,31 P

Nouveauté

Ledinaire FloodLight gen3 Maxi

CEE

3000 K, 4000 K, optique sym & asym, classe I.

Garantie **5 ans**

Catégorie Remise **A**

Désignation	Flux syst. (lm)	Code	Délai	Prix HT Nuis. € lum.*
3000 K - IRC 80 - Optique Symétrique Extensive (SWB) - Classe I - Finition grise (Ral 7043) - Ta=25°C				
□ BVP165 LED120/830 PSU 100W SWB CE	12 000	533592 99	Consult	218,39 VP
□ BVP165 LED180/830 PSU 150W SWB CE	18 000	533585 99	Consult	309,62 VP
□ BVP165 LED240/830 PSU 200W SWB CE	24 000	533578 99	Consult	401,10 VP
3000 K - IRC 80 - Optique Asymétrique Extensive (AWB) - Classe I - Finition grise (Ral 7043) - Ta=25°C				
□ BVP165 LED120/830 PSU 100W AWB CE	12 000	536326 99	Consult	219,82 VP
□ BVP165 LED180/830 PSU 150W AWB CE	18 000	536319 99	Consult	314,26 VP
□ BVP165 LED240/830 PSU 200W AWB CE	24 000	536302 99	Consult	406,09 VP
4000 K - IRC 80 - Optique Symétrique Extensive (SWB) - Classe I - Finition grise (Ral 7043) - Ta=25°C				
□ BVP165 LED120/840 PSU 100W SWB CE	12 000	533516 99	Consult	218,39 P
□ BVP165 LED180/840 PSU 150W SWB CE	18 000	533509 99	Consult	309,62 P
□ BVP165 LED240/840 PSU 200W SWB CE	24 000	533493 99	Consult	401,10 P
4000 K - IRC 80 - Optique Asymétrique Extensive (AWB) - Classe I - Finition grise (Ral 7043) - Ta=25°C				
□ BVP165 LED120/840 PSU 100W AWB CE	12 000	534957 99	Consult	219,82 P
□ BVP165 LED180/840 PSU 150W AWB CE	18 000	534940 99	Consult	314,26 P
□ BVP165 LED240/840 PSU 200W AWB CE	24 000	534933 99	Consult	406,09 P

Solutions UVC

Luminaires résidentiels

Gestion de l'éclairage

Luminaires Intérieurs

Luminaires Extérieurs

Lampes LED

Lampes Conventionnelles

Appareillages

www.philips.fr/eclairage



SunStay

Conformité à l'arrêté du 27 décembre 2018 relatif à la prévention, à la réduction et à la limitation des nuisances lumineuses selon version.

Nouveauté



SunStay

SunStay (BRP710) a un flux allant jusqu'à 6000 lm en Hybrid et 4500 lm en Autonome. Eclairage Solaire TOUT EN UN. Autres configurations : nous consulter.
Garantie 5 ans



Luma et LumiStreet Solaire

Conformité à l'arrêté du 27 décembre 2018 relatif à la prévention, à la réduction et à la limitation des nuisances lumineuses selon version.

Nouveauté



Luma gen2 Mini Solar

Luma gen2 Mini Solar (VGP703) a un flux allant jusqu'à 26 700 lm source. Eclairage Solaire en Hybride ou Autonome avec à composer Panneau Solaire et Batterie : nous consulter.
Garantie 5 ans



Nouveauté



Luma gen2 Medium Solar

Luma gen2 Medium Solar (VGP704) a un flux allant jusqu'à 26 700 lm source. Eclairage Solaire en Hybride ou Autonome avec à composer Panneau Solaire et Batterie : nous consulter.
Garantie 5 ans



Nouveauté



LumiStreet gen2 Mini Solar

LumiStreet gen2 Mini Solar (VGP292) a un flux allant jusqu'à 26 700 lm source. Eclairage Solaire en Hybride ou Autonome avec à composer Panneau Solaire et Batterie : nous consulter.
Garantie 5 ans



Nouveauté



LumiStreet gen2 Medium Solar

LumiStreet gen2 Medium Solar (VGP293) a un flux allant jusqu'à 26 700 lm source. Eclairage Solaire en Hybride ou Autonome avec à composer Panneau Solaire et Batterie : nous consulter.
Garantie 5 ans



Solutions
UVC

Luminaires
résidentiels

Gestion de
l'éclairage

Luminaires
Intérieurs

Luminaires
Extérieurs

Lampes
LED

Lampes
Conventionnelles

Appareillages

www.philips.fr/eclairage

Solutions
UVCLuminaires
résidentielsGestion de
l'éclairageLuminaires
IntérieursLuminaires
ExtérieursLampes
LEDLampes
Conventionnelles

Appareillages

www.philips.fr/eclairage

Eclairage professionnel LED

Lampes LED



Standard

Nouv. codes

MASTER LEDbulb - 25 000h
40 à 100W Dépolie DimTone
Gradation DimTone : plus vous la tamisez, plus la lumière devient chaude. IRC 90
 Garantie **5 ans** Catégorie Remise **G**

Désignation	Flux lumineux (lm)	Classe energ.	UE	Code	Délai	Prix HT €	ECL €
Equiv. 100W - Gradable							
10.5-100W E27 2700K - IRC 90	1 521	D	10	325012 00	Consult	20,25	0,10
Equiv. 75W - Gradable							
7.2-75W E27 2700K - IRC 90	1 055	D	10	324930 00	Consult	17,07	0,10
Equiv. 60W - Gradable							
5.9-60W E27 2700K - IRC 90	806	D	10	324756 00	<1Sem	14,25	0,10
Equiv. 40W - Gradable							
3.4-40W E27 2700K - IRC 90	470	D	10	324671 00	Consult	11,82	0,10

Nouveauté

MASTER VLE LEDbulb Filament - 15 000h
60W Claire Dim/DimTone
Gradation DimTone : plus vous la tamisez, plus la lumière devient chaude. IRC 90
 Garantie **5 ans** Catégorie Remise **G**

Désignation	Flux lumineux (lm)	Classe energ.	UE	Code	Délai	Prix HT €	ECL €
Equiv. 60W - Forme Standard - DimTone							
5.9-60W E27 2700K Claire - IRC90	806	D	10	324732 00	Consult	12,00	0,10
Equiv. 60W - Forme Edison - DimTone							
5.9-60W 2700K Claire - IRC90	806	D	10	324817 00	Consult	13,88	0,10
Equiv. 60W - Forme Edison - Gradable							
5.9-60W E27 2700K Claire - IRC90	806	D	10	347960 00	Consult	35,44	0,10

Nouveauté

MASTER VLE LEDbulb Filament - 15 000h
40 à 100W Dépolie Dim Gradable, IRC 90
 Garantie **5 ans** Catégorie Remise **G**

Désignation	Flux lumineux (lm)	Classe energ.	UE	Code	Délai	Prix HT €	ECL €
Equiv. 100W - Forme Standard - Gradable							
11.2-100W E27 2700K Dépolie - IRC90	1 521	D	10	347946 00	<1Sem	15,38	0,10
Equiv. 75W - Forme Standard - Gradable							
7.8-75W E27 2700K Dépolie - IRC90	1 055	D	10	347908 00	<1Sem	12,94	0,10
Equiv. 60W - Forme Standard - Gradable							
5.9-60W E27 2700K Dépolie - IRC90	806	D	10	347861 00	<1Sem	10,85	0,10
5.9-60W B22 2700K Dépolie - IRC90	806	D	10	324794 00	Consult	10,85	0,10
Equiv. 40W - Forme Standard - Gradable							
3.4-40W E27 2700K Dépolie - IRC90	470	D	10	354838 00	Consult	9,00	0,10

Nouv. codes

CorePro LEDbulb Verre Filament
15 000h - 40 à 150W Claire
 Garantie **2 ans** Catégorie Remise **F**

Désignation	Flux lumineux (lm)	Classe energ.	UE	Code	Délai	Prix HT €	ECL €
Equiv. 150W							
17-150W E27 2700K Claire	2 452	D	10	347441 00	Consult	16,62	0,10
17-150W E27 4000K Claire	2 452	D	10	346598 00	Consult	16,62	0,10
Equiv. 120W							
13-120W E27 2700K Claire	2 000	D	10	346499 00	Consult	13,84	0,10
13-120W E27 4000K Claire	2 000	D	10	346512 00	Consult	13,84	0,10
Equiv. 100W							
10.5-100W E27 2700K Claire	1 521	D	10	347144 00	<1Sem	9,84	0,10
10.5-100W E27 4000K Claire	1 521	D	10	347106 00	4 Sem	9,84	0,10
Equiv. 75W							
8.5-75W E27 2700K Claire	1 055	E	10	347120 00	<1Sem	8,17	0,10
8.5-75W E27 4000K Claire	1 055	E	10	347083 00	4 Sem	8,17	0,10
Equiv. 60W							
7-60W E27 2700K Claire	806	E	10	380035 00	<1Sem	6,84	0,10
7-60W E27 4000K Claire	850	E	10	354913 00	4 Sem	6,84	0,10
Equiv. 40W							
4.3-40W E27 2700K Claire	470	F	10	347168 00	4 Sem	5,73	0,10
4.3-40W E27 4000K Claire	540	E	10	354937 00	Consult	5,73	0,10

Nouv. codes

CorePro LEDbulb Verre Filament
15 000h - 40 à 150W Dépolie
 Garantie **2 ans** Catégorie Remise **F**

Désignation	Flux lumineux (lm)	Classe energ.	UE	Code	Délai	Prix HT €	ECL €
Equiv. 150W							
17.5-150W E27 2700K Dépolie	2 452	D	10	346611 00	<1Sem	16,62	0,10
17.5-150W E27 4000K Dépolie	2 452	D	10	346635 00	<1Sem	16,62	0,10
Equiv. 120W							
13-120W E27 2700K Dépolie	2 000	D	10	346536 00	Consult	13,84	0,10
13-120W E27 4000K Dépolie	2 000	D	10	346550 00	Consult	13,84	0,10
Equiv. 100W							
10.5-100W E27 2700K Dépolie	1 521	D	10	361287 00	<1Sem	9,84	0,10
10.5-100W E27 4000K Dépolie	1 521	D	10	377554 00	<1Sem	9,84	0,10
Equiv. 75W							
8.5-75W E27 2700K Dépolie	1 055	E	10	361263 00	<1Sem	8,17	0,10
8.5-75W E27 4000K Dépolie	1 055	E	10	377530 00	<1Sem	8,17	0,10
Equiv. 60W							
7-60W E27 2700K Dépolie	806	E	10	361249 00	<1Sem	6,84	0,10
7-60W E27 4000K Dépolie	806	E	10	377516 00	<1Sem	6,84	0,10
Equiv. 40W							
4.5-40W E27 2700K Dépolie	470	F	10	361300 00	Consult	5,73	0,10

Nouv. codes

CorePro LEDbulb - 15 000h
40 à 200W Dépolie IRC 90
 Garantie **2 ans** Catégorie Remise **F**

Désignation	Flux lumineux (lm)	Classe energ.	UE	Code	Délai	Prix HT €	ECL €
Equiv. 100W - IRC 90							
13-100W E27 3000K - IRC90	1 521	E	10	329683 00	<1Sem	9,84	0,10
13-100W B22 3000K - IRC90	1 521	E	10	329782 00	<1Sem	9,84	0,10
12.5-100W E27 4000K - IRC90	1 521	E	10	329706 00	<1Sem	9,84	0,10
Equiv. 75W - IRC 90							
10.5-75W E27 3000K - IRC90	1 055	F	10	329645 00	<1Sem	8,17	0,10
10.5-75W B22 3000K - IRC90	1 055	F	10	329768 00	<1Sem	8,17	0,10
10-75W E27 4000K - IRC90	1 055	F	10	329669 00	<1Sem	8,17	0,10
Equiv. 60W - IRC 90							
7.5-60W E27 3000K - IRC90	806	F	10	329607 00	<1Sem	6,84	0,10
7.5-60W B22 3000K - IRC90	806	F	10	329744 00	<1Sem	6,84	0,10
7.5-60W E27 4000K - IRC90	806	F	10	329621 00	<1Sem	6,84	0,10
Equiv. 40W - IRC 90							
5-40W E27 3000K - IRC90	470	F	10	329560 00	<1Sem	5,73	0,10
5-40W B22 3000K - IRC90	470	F	10	329720 00	Consult	5,73	0,10
5-40W E27 4000K - IRC90	470	F	10	329584 00	<1Sem	5,73	0,10

Stick

CorePro LEDstick - 15 000h
68W & 75W Dépolie
 Garantie **2 ans** Catégorie Remise **F**

Désignation	Flux lumineux (lm)	Classe energ.	UE	Code	Délai	Prix HT €	ECL €
Equiv. 75W							
9.5-75W E27 4000K Dépolie	1 050	E	10	814536 00	<1Sem	10,17	0,10
Equiv. 68W							
9.5-68W E27 3000K Dépolie	950	F	10	814512 00	<1Sem	10,17	0,10

Solutions UV-C

Luminaires résidentiels

Gestion de l'éclairage

Luminaires Interieurs

Luminaires Extérieurs

Lampes LED

Lampes Conventiionnelles

Appareillages

www.philips.fr/eclairage



Flamme

Nouv. codes



MASTER LEDcandle - 25 000h - 25 à 60W

Claire - DimTone

Gradation DimTone : plus vous la tamisez, plus la lumière devient chaude.
Garantie **5 ans**



Catégorie Remise **G**

Désignation	Flux lumineux (lm)	Classe energ.	UE	Code	Délai	Prix HT €	ECL €
-------------	--------------------	---------------	----	------	-------	-----------	-------

Equiv. 60W							
8-60W E14 2700K	806	F	10	306400 00	<1Sem	21,27	0,10
Equiv. 40W							
5.5-40W E14 2700K Coup de vent	470	F	10	306165 00	Consult	17,14	0,10
5.5-40W E14 E14 2700K	470	F	10	306141 00	<1Sem	17,14	0,10
5.5-40W B22 E14 2700K	470	F	10	306226 00	<1Sem	17,14	0,10
Equiv. 25W							
2.8-25W E14 2700K	250	F	10	306028 00	Consult	15,49	0,10
2.8-25W E14 2700K Coup de vent	250	F	10	306042 00	Consult	15,49	0,10

Nouv. codes



MASTER VLE LEDCandle Verre Filament - 15 000h - 40W - Claire - Dim - IRC 90

Garantie **5 ans**



Catégorie Remise **G**

Désignation	Classe energ.	UE	Code	Délai	Prix HT €	ECL €
-------------	---------------	----	------	-------	-----------	-------

Equiv. 40W - Gradable						
3.4-40W E14 2700K Claire - IRC90	D	10	355439 00	4 Sem	13,20	0,10

Nouv. codes



CorePro LEDcandle Verre Filament 15 000h - 25 & 40W Claire

Garantie **2 ans**



Catégorie Remise **F**

Désignation	Flux lumineux (lm)	Classe energ.	UE	Code	Délai	Prix HT €	ECL €
-------------	--------------------	---------------	----	------	-------	-----------	-------

Equiv. 40W							
4.3-40W E14 2700K Claire	470	F	10	347267 00	<1Sem	8,40	0,10
4.3-40W B22 2700K Claire	470	F	10	347281 00	4 Sem	8,40	0,10
4.3-40W E14 4000K Claire	470	F	10	347403 00	<1Sem	8,40	0,10
Equiv. 25W							
2-25W E14 2700K Claire	250	E	10	377578 00	<1Sem	7,68	0,10
2-25W E14 2700K Coup de vent	250	E	10	377592 00	Consult	7,68	0,10
2-25W E14 2700K Torsadée	250	E	10	347724 00	Consult	7,68	0,10
2-25W B22 2700K Claire	250	E	10	347243 00	4 Sem	7,68	0,10

Nouv. codes



CorePro LEDcandle Verre Filament 15 000h - 40 & 60W Dépolie

Garantie **2 ans**



Catégorie Remise **F**

Désignation	Flux lumineux (lm)	Classe energ.	UE	Code	Délai	Prix HT €	ECL €
-------------	--------------------	---------------	----	------	-------	-----------	-------

Equiv. 60W							
6.5-60W E14 2700K Dépolie	806	E	10	347502 00	Consult	12,60	0,10
6.5-60W E14 4000K Dépolie	806	E	10	347526 00	<1Sem	12,60	0,10
Equiv. 40W							
4.3-40W E14 2700K Dépolie	470	F	10	347182 00	<1Sem	8,40	0,10

Nouv. codes



CorePro LEDcandle - 15 000h 25 à 60W Dépolie

Garantie **2 ans**



Catégorie Remise **F**

Désignation	Flux lumineux (lm)	Classe energ.	UE	Code	Délai	Prix HT €	ECL €
-------------	--------------------	---------------	----	------	-------	-----------	-------

Equiv. 60W							
7-60W E14 2700K	806	E	10	312968 00	Consult	12,60	0,10
7-60W E14 4000K	806	E	10	312982 00	Consult	12,60	0,10
Equiv. 40W							
5-40W E14 2700K	470	F	10	312500 00	<1Sem	8,40	0,10
5-40W E14 4000K	470	F	10	312548 00	<1Sem	8,40	0,10
Equiv. 25W							
2.8-25W E14 2700K	250	F	10	312401 00	4 Sem	7,68	0,10

Sphérique

Nouv. codes



MASTER LEDluster - 25 000h

25 à 60W Claire DimTone

Gradation DimTone : plus vous la tamisez, plus la lumière devient chaude.
Garantie **5 ans**



Catégorie Remise **G**

Désignation	Flux lumineux (lm)	Classe energ.	UE	Code	Délai	Prix HT €	ECL €
-------------	--------------------	---------------	----	------	-------	-----------	-------

Equiv. 60W							
8-60W E14 2700K Claire	806	F	10	306424 00	Consult	21,27	0,10
Equiv. 40W							
5.5-40W E14 2700K Claire	470	F	10	306189 00	<1Sem	17,14	0,10
5.5-40W E27 2700K Claire	470	F	10	306202 00	<1Sem	17,14	0,10
Equiv. 25W							
2.8-25W E14 2700K Claire	250	F	10	306066 00	Consult	15,49	0,10
2.8-25W E27 2700K Claire	250	F	10	306080 00	Consult	15,49	0,10

Nouv. codes



MASTER VLE LEDLustre Verre Filament - 15 000h - 40W - Claire - Dim - IRC 90

Garantie **5 ans**

Catégorie Remise **G**

Désignation	Classe energ.	UE	Code	Délai	Prix HT €	ECL €
-------------	---------------	----	------	-------	-----------	-------

Equiv. 40W - Gradable						
3.4-40W E14 2700K Claire - IRC90	D	10	355477 00	4 Sem	13,20	0,10
3.4-40W E27 2700K Claire - IRC90	D	10	355514 00	4 Sem	13,20	0,10

Nouv. codes



CorePro LEDluster Verre Filament 15 000h - 25 & 40W Claire

Garantie **2 ans**

Catégorie Remise **F**

Désignation	Flux lumineux (lm)	Classe energ.	UE	Code	Délai	Prix HT €	ECL €
-------------	--------------------	---------------	----	------	-------	-----------	-------

Equiv. 40W							
4.3-40W E14 2700K Claire	470	F	10	347304 00	<1Sem	8,40	0,10
4.3-40W E14 4000K Claire	470	F	10	347427 00	4 Sem	8,40	0,10
4.3-40W E27 2700K Claire	470	F	10	347328 00	Consult	8,40	0,10
Equiv. 25W							
2-25W E14 2700K Claire	250	E	10	347748 00	4 Sem	7,68	0,10
2-25W E27 2700K Claire	250	E	10	347762 00	4 Sem	7,68	0,10

Nouv. codes



CorePro LEDluster Verre Filament 15 000h - 40 & 60W Dépolie

Garantie **2 ans**

Catégorie Remise **F**

Désignation	Flux lumineux (lm)	Classe energ.	UE	Code	Délai	Prix HT €	ECL €
-------------	--------------------	---------------	----	------	-------	-----------	-------

Equiv. 60W							
6.5-60W E14 2700K Dépolie	806	E	10	347601 00	Consult	12,60	0,10
6.5-60W E27 2700K Dépolie	806	E	10	347687 00	Consult	12,60	0,10
6.5-60W E14 4000K Dépolie	806	E	10	347625 00	4 Sem	12,60	0,10
Equiv. 40W							
4.3-40W E14 827 2700K Dépolie	470	E	10	347205 00	<1Sem	8,40	0,10
4.3-40W E27 827 2700K Dépolie	470	E	10	347229 00	4 Sem	8,40	0,10

Nouv. codes



CorePro LEDluster - 15 000h 25 à 60W Dépolie

Garantie **2 ans**

Catégorie Remise **F**

Désignation	Flux lumineux (lm)	Classe energ.	UE	Code	Délai	Prix HT €	ECL €
-------------	--------------------	---------------	----	------	-------	-----------	-------

Equiv. 60W							
7-60W E14 2700K	806	E	10	313040 00	Consult	12,60	0,10
7-60W E14 4000K	806	E	10	313088 00	Consult	12,60	0,10
7-60W E27 2700K	806	E	10	313026 00	<1Sem	12,60	0,10
Equiv. 40W							
5-40W E14 2700K	470	F	10	312647 00	<1Sem	8,40	0,10
5-40W E14 4000K	470	F	10	312685 00	4 Sem	8,40	0,10
Equiv. 25W							
2.8-25W E14 2700K	250	F	10	312449 00	Consult	7,68	0,10
2.8-25W E27 2700K	250	F	10	312425 00	<1Sem	7,68	0,10

Solutions UVC

Luminaires résidentiels

Gestion de l'éclairage

Luminaires Intérieurs

Luminaires Extérieurs

Lampes LED

Lampes Conventionnelles

Appareillages

www.philips.fr/eclairage



Globe

Nouveauté

**MASTER VLE LEDglobe Verre Filament - 15 000h - 60W - Claire - Dim - IRC 90 Gradable**

Garantie 5 ans

Catégorie Remise G



Désignation	Flux lumineux (lm)	Classe energ.	UE	Code	Délai	Prix HT €	ECL €
Equiv. 60W - Diamètre 95 mm							
5.9-60W E27 2700K Claire	806	D	6	347984 00	<1Sem	33,75	0,10

Classic LEDglobe Filament 15 000h - 60W Claire

Garantie 2 ans

Catégorie Remise F



Désignation	Flux lumineux (lm)	Classe energ.	UE	Code	Délai	Prix HT €	ECL €
Equiv. 60W - Diamètre 95 mm							
7-60W E27 2700K Claire	806	E	4	742457 00	Consult	16,67	0,10

Classic LEDglobe Filament - 15 000h 60 & 100W Dépolie

Garantie 2 ans

Catégorie Remise F



Désignation	Flux lumineux (lm)	Classe energ.	UE	Code	Délai	Prix HT €	ECL €
Equiv. 100W							
10,5-100W E27 2700K Dépolie	1 521	D	4	665142 00	<1Sem	26,23	0,10
10,5-100W E27 4000K Dépolie	1 521	D	6	665166 00	Consult	26,23	0,10
Equiv. 60W							
7-60W E27 2700K Dépolie	806	E	4	648176 00	Consult	21,50	0,10

Linolite

Nouv. codes

**LEDlinolite - 15 000h - 60W**

Garantie 2 ans

Catégorie Remise F



Désignation	Flux lumineux (lm)	Classe energ.	UE	Code	Délai	Prix HT €	ECL €
Equiv. 60W - Longueur 310 mm 4,5W							
4.5W 310mm S19 WW ND 1CT/4	480	F	4	263604 00	<1Sem	27,25	0,10

Capsule

Nouv. codes

**CorePro LEDcapsule G9 15 000h - 25 à 60W**

Garantie 2 ans

Catégorie Remise F



Désignation	Flux lumineux (lm)	Classe energ.	UE	Code	Délai	Prix HT €	ECL €
Equiv. 60W							
5-60W 2700K	570	E	12	657802 00	<1Sem	24,50	0,10
Equiv. 40W							
3.2-40W 3000K	400	E	12	303959 00	Consult	19,56	0,10
3.2-40W 2700K	400	E	12	303935 00	<1Sem	19,56	0,10
Equiv. 25W							
2-25W 2700K	220	E	12	303898 00	<1Sem	17,98	0,10
2-25W 3000K	220	E	12	303911 00	Consult	17,98	0,10

Nouv. codes

CorePro LEDcapsule G4 15 000h - 10 à 28W

Garantie 2 ans

Catégorie Remise F



Désignation	Flux lumineux (lm)	Classe energ.	UE	Code	Délai	Prix HT €	ECL €
Equiv. 28W							
2,7-28W 3000K	330	E	12	767778 00	Consult	14,75	0,10
Equiv. 20W							
1,8-20W 3000K	215	E	12	767693 00	Consult	12,64	0,10
Equiv. 10W							
1-10W 3000K	120	E	12	767594 00	Consult	9,50	0,10

Nouv. codes

CorePro LEDcapsule GY6.35 15 000h - 20W

Garantie 2 ans

Catégorie Remise F



Désignation	Flux lumineux (lm)	Classe energ.	UE	Code	Délai	Prix HT €	ECL €
Equiv. 20W - Gradable							
1,8-20W 3000K	215	E	12	767839 00	Consult	14,42	0,10

Crayon

Nouv. codes

CorePro LED R7s 118 mm 15 000h - 60W à 150W**Solution de remplacement pour crayon halogène. Gradable en équivalence 150W et 120W.**

Garantie 2 ans

Catégorie Remise F



Désignation	Flux lumineux (lm)	Classe energ.	UE	Code	Délai	Prix HT €	ECL €
Equiv. 150W - Gradable							
17,5-150W 3000K	2 460	D	10	646738 00	<1Sem	52,78	0,10
17,5-150W 4000K	2 460	D	10	646752 00	<1Sem	52,78	0,10
Equiv. 120W - Gradable							
14-120W 3000K	2 000	D	10	714003 00	<1Sem	46,84	0,10
14-120W 4000K	2 000	D	10	714065 00	<1Sem	45,84	0,10
Equiv. 60W							
7,2-60W 3000K	810	E	10	303973 00	Consult	29,64	0,10
7,2-60W 4000K	850	E	10	303997 00	Consult	29,64	0,10

**CorePro LED R7s 78 mm - 15 000h - 60W**

Garantie 2 ans

Catégorie Remise F



Désignation	Flux lumineux (lm)	Classe energ.	UE	Code	Délai	Prix HT €	ECL €
Equiv. 60W							
7,5-60W 3000K	950	E	10	713945 00	<1Sem	30,31	0,10
7,5-60W 4000K	1 000	E	10	713969 00	Consult	30,31	0,10

Solutions
UVCLuminaires
résidentielsGestion de
l'éclairageLuminaires
IntérieursLuminaires
ExtérieursLampes
LEDLampes
Conventionnelles

Appareillages

www.philips.fr/eclairage



Géante standard, Globe et Stick

Solutions UVC

Nouv. codes



Vintage Giant LED Filament Ballerina 15.000h - 40W Ambrée

Garantie 2 ans

Catégorie Remise F



Désignation	Flux lumineux (lm)	Classe energ.	UE	Code	Délai	Prix HT €	ECL €
-------------	--------------------	---------------	----	------	-------	-----------	-------

Equiv. 40W - Forme Globe Géante - Gradable

6,5-40W E27 Claire 1800K Ambrée	470		2	313781 00	Consult	65,00	0,10
---------------------------------	-----	--	---	-----------	---------	-------	------

Equiv. 40W - Forme Standard Géante - Gradable

6,5-40W E27 Claire 1800K Ambrée	470		2	313767 00	Consult	65,00	0,10
---------------------------------	-----	--	---	-----------	---------	-------	------

Equiv. 40W - Forme Stick Géante - Gradable

6,5-40W E27 Claire 1800K Ambrée	470		2	313804 00	Consult	65,00	0,10
---------------------------------	-----	--	---	-----------	---------	-------	------

Luminaires résidentiels

Gestion de l'éclairage

Nouv. codes



Modern Giant LED Filament Smoky 20W Fumée

Garantie 2 ans

Catégorie Remise F



Désignation	Flux lumineux (lm)	Classe energ.	UE	Code	Délai	Prix HT €	ECL €
-------------	--------------------	---------------	----	------	-------	-----------	-------

Equiv. 20W - Forme Globe Géante - Gradable

6,5-25W E27 1800K Fumée	200		2	315396 00	Consult	58,50	0,10
-------------------------	-----	--	---	-----------	---------	-------	------

Equiv. 20W - Forme Standard Géante - Gradable

6,5-25W E27 1800K Fumée	200		2	315372 00	Consult	58,50	0,10
-------------------------	-----	--	---	-----------	---------	-------	------

Equiv. 20W - Forme Stick Géante - Gradable

6,5-25W E27 1800K Fumée	200		2	315419 00	Consult	58,50	0,10
-------------------------	-----	--	---	-----------	---------	-------	------

Luminaires Intérieurs

Luminaires Extérieurs

Nouv. codes



Vintage Giant LED Filament Spirale 15.000h - 28W Ambrée

Garantie 2 ans

Catégorie Remise F



Désignation	Flux lumineux (lm)	Classe energ.	UE	Code	Délai	Prix HT €	ECL €
-------------	--------------------	---------------	----	------	-------	-----------	-------

Equiv. 28W - Forme Globe Géante

4,5-28W E27 1800K Ambrée	300		2	313842 00	Consult	51,67	0,10
--------------------------	-----	--	---	-----------	---------	-------	------

Equiv. 28W - Forme Standard Géante

4,5-28W E27 1800K Ambrée	300		2	313828 00	Consult	51,67	0,10
--------------------------	-----	--	---	-----------	---------	-------	------

Lampes LED

Lampes Conventionnelles

Nouv. codes



Modern LED Crystal Filament 15 000h - 26W Fumée

Garantie 2 ans

Catégorie Remise F



Désignation	Flux lumineux (lm)	Classe energ.	UE	Code	Délai	Prix HT €	ECL €
-------------	--------------------	---------------	----	------	-------	-----------	-------

Equiv. 26W - Gradable

26W 1800K Fumée	270		2	313743 00	Consult	152,78	0,10
-----------------	-----	--	---	-----------	---------	--------	------

Appareillages

Nouv. codes



Modern LED Double Giant Filament 15 000h - 20W Fumée

Garantie 2 ans

Catégorie Remise F



Désignation	Flux lumineux (lm)	Classe energ.	UE	Code	Délai	Prix HT €	ECL €
-------------	--------------------	---------------	----	------	-------	-----------	-------

Equiv. 20W - Gradable

6,5-20W E27 1800K Fumée	200		2	313729 00	Consult	125,00	0,10
-------------------------	-----	--	---	-----------	---------	--------	------

www.philips.fr/eclairage

Standard

Nouv. codes



Vintage LEDbulb Filament Spirale 15.000h - 25W Ambrée

Garantie 2 ans

Catégorie Remise F



Désignation	Flux lumineux (lm)	Classe energ.	UE	Code	Délai	Prix HT €	ECL €
-------------	--------------------	---------------	----	------	-------	-----------	-------

Equiv. 25W - Forme Standard - Gradable

4-25W E27 1800K Ambrée	250		10	315518 00	Consult	17,50	0,10
------------------------	-----	--	----	-----------	---------	-------	------

Equiv. 25W - Forme Edison - Gradable

4-25W E27 1800K Ambrée	250		10	315532 00	<1Sem	20,84	0,10
------------------------	-----	--	----	-----------	-------	-------	------

Nouv. codes



Modern LEDbulb Filament Smoky 15 000h - 15W Fumée

Garantie 2 ans

Catégorie Remise F



Désignation	Flux lumineux (lm)	Classe energ.	UE	Code	Délai	Prix HT €	ECL €
-------------	--------------------	---------------	----	------	-------	-----------	-------

Equiv. 11W - Forme Standard

2,3-11W E27 1800K Fumée	100		4	759636 00	Consult	14,34	0,10
-------------------------	-----	--	---	-----------	---------	-------	------

Equiv. 11W - Forme Edison

2,3-11W E27 1800K Fumée	100		4	759650 00	Consult	16,67	0,10
-------------------------	-----	--	---	-----------	---------	-------	------

Globe

Nouv. codes



Vintage LEDglobe Filament Spirale 15.000h - 25W Ambrée

Garantie 2 ans

Catégorie Remise F



Désignation	Flux lumineux (lm)	Classe energ.	UE	Code	Délai	Prix HT €	ECL €
-------------	--------------------	---------------	----	------	-------	-----------	-------

Equiv. 25W - Gradable

4-25W E27 2000K Ambrée	250		4	315471 00	<1Sem	23,00	0,10
------------------------	-----	--	---	-----------	-------	-------	------

Nouv. codes



Modern LEDglobe Filament - 15.000h 50W Calotte Argentée

Garantie 2 ans

Catégorie Remise F



Désignation	Flux lumineux (lm)	Classe energ.	UE	Code	Délai	Prix HT €	ECL €
-------------	--------------------	---------------	----	------	-------	-----------	-------

Equiv. 50W - Gradable

8-50W E27 2700K Claire	650	F	4	782498 00	Consult	28,00	0,10
------------------------	-----	---	---	-----------	---------	-------	------

Nouv. codes



Modern LEDglobe Filament Smoky 15 000h - 11W Fumée

Garantie 2 ans

Catégorie Remise F



Désignation	Flux lumineux (lm)	Classe energ.	UE	Code	Délai	Prix HT €	ECL €
-------------	--------------------	---------------	----	------	-------	-----------	-------

Equiv. 11W

2-11W E27 1800K Fumée	100		4	759698 00	Consult	16,67	0,10
-----------------------	-----	--	---	-----------	---------	-------	------

Flamme

Nouv. codes



Vintage LEDcandle Filament Spirale 15.000h - 15W Ambrée

Garantie 2 ans

Catégorie Remise F



Désignation	Flux lumineux (lm)	Classe energ.	UE	Code	Délai	Prix HT €	ECL €
-------------	--------------------	---------------	----	------	-------	-----------	-------

Equiv. 15W - Gradable

2,5-15W E14 1800K Ambrée	136		10	316034 00	Consult	15,56	0,10
--------------------------	-----	--	----	-----------	---------	-------	------



Stick

Nouv. codes



Modern LEDstick Filament Smoky 15 000h - 11W Fumée

Garantie **2 ans**Catégorie Remise **F**

Désignation	Flux lumineux (lm)	Classe energ.	UE	Code	Délai	Prix HT €	ECL €
Equiv. 11W - Forme Stick							
2,3-11W E27 1800K Fumée	100		4	759674 00	Consult	12,00	0,10

Accessoires



Accessoires Suspensions Cordes

Accessoire à associer à une Lampe E27 pour un design industrielGarantie **1 an**Catégorie Remise **B**

Désignation	UE	Code	Délai	Prix HT €	ECL €
Corde suspension Lampes LED E27 OR	4	167779 00	Consult	23,88	-
Corde suspension Lampes LED E27 NOIRE	4	167762 00	<1Sem	23,88	-
Corde suspension Lampes LED E27 ROSE OR	4	624057 00	Consult	23,88	-

Solutions
UVCLuminaires
résidentielsGestion de
l'éclairageLuminaires
IntérieursLuminaires
ExtérieursLampes
LEDLampes
Conventionnelles

Appareillages

www.philips.fr/eclairage



Réflecteur GU10 et GU5.3

Nouv. codes



MasterConnect LEDspot

Solution connectée, pilotable sans fils et compatible Interact Pro. IRC 90
Garantie 5 ans



Catégorie Remise G

Désignation	Flux lumineux (lm)	Intensité (cd)	Classe energ.	UE	Code	Délai	Prix HT €	ECL €
IA 4.7-50W GU10 927 36D	400	500	F	10	693923 00	Consult	68,92	0,10
IA 4.7-50W GU10 930 36D	400	500	F	10	693947 00	Consult	68,92	0,10
IA 4.7-50W GU10 940 36D	400	500	F	10	693961 00	Consult	68,92	0,10



MASTER LEDspot Performance GU10 - 40 000h - 35 & 50W ExpertColor - IRC 97

ExpertColor, un spectre lumineux sur mesure pour un rendu des couleurs proche de la perfection (IRC 97)
Garantie 5 ans



Catégorie Remise G

Désignation	Flux lumineux (lm)	Intensité (cd)	Classe energ.	UE	Code	Délai	Prix HT €	ECL €
Equip 50W - ExpertColor IRC 97 - Hautes performances de gradation								
5.5-50W 2700K 25° - ExpertColor IRC 97	355	1 000	G	10	707616 00	<1Sem	27,00	0,10
5.5-50W 2700K 36° - ExpertColor IRC 97	355	800	G	10	707678 00	Consult	27,00	0,10
5.5-50W 3000K 25° - ExpertColor IRC 97	375	1 000	G	10	707630 00	<1Sem	27,00	0,10
5.5-50W 3000K 36° - ExpertColor IRC 97	375	800	G	10	707692 00	<1Sem	27,00	0,10
5.5-50W 4000K 25° - ExpertColor IRC 97	400	1 050	F	10	707654 00	Consult	27,00	0,10
5.5-50W 4000K 36° - ExpertColor IRC 97	400	800	F	10	707715 00	<1Sem	27,00	0,10

Désignation	Flux lumineux (lm)	Intensité (cd)	Classe energ.	UE	Code	Délai	Prix HT €	ECL €
Equip 35W - ExpertColor IRC 97 - Hautes performances de gradation								
3.9-35W 2700K 36° - ExpertColor IRC 97	265	540	G	10	707555 00	<1Sem	22,50	0,10
3.9-35W 3000K 36° - ExpertColor IRC 97	280	560	G	10	707579 00	<1Sem	22,50	0,10
3.9-35W 4000K 36° - ExpertColor IRC 97	300	600	F	10	707593 00	Consult	22,50	0,10

Nouv. codes



MASTER LEDspot GU10 - 25 000h 35 à 80W - IRC 90 Gradable, IRC 90

Garantie 5 ans



Catégorie Remise G

Désignation	Flux lumineux (lm)	Intensité (cd)	Classe energ.	UE	Code	Délai	Prix HT €	ECL €
Equip. 80W								
6.2-80W 3000K 36° - IRC90	650	850	F	10	705251 00	<1Sem	20,25	0,10
6.2-80W 4000K 36° - IRC90	680	850	F	10	705237 00	<1Sem	20,25	0,10
Equip. 50W								
4.8-50W 2700K 36° - IRC90	355	650	F	10	308138 00	Consult	16,97	0,10
4.9-50W 2700K 60° - IRC90	355	400	F	10	707913 00	<1Sem	16,97	0,10
4.9-50W 3000K 36° - IRC90	365	650	F	10	707876 00	<1Sem	16,97	0,10
4.9-50W 3000K 60° - IRC90	365	400	F	10	707937 00	<1Sem	16,97	0,10
4.9-50W 4000K 36° - IRC90	380	700	F	10	707890 00	<1Sem	16,97	0,10
4.9-50W 4000K 60° - IRC90	380	400	F	10	707951 00	Consult	16,97	0,10

Désignation	Flux lumineux (lm)	Intensité (cd)	Classe energ.	UE	Code	Délai	Prix HT €	ECL €
Equip. 35W								
3.7-35W 2700K 36° - IRC90	270	500	F	10	308114 00	Consult	14,69	0,10
3.7-35W 3000K 36° - IRC90	270	500	F	10	707753 00	Consult	14,69	0,10
3.7-35W 4000K 36° - IRC90	285	500	F	10	707777 00	Consult	14,69	0,10

Nouv. codes



CorePro LEDspot GU10 15 000h - 35 à 65W

Gradable & Non-Gradable

Garantie 2 ans



Catégorie Remise F

Désignation	Flux lumineux (lm)	Intensité (cd)	Classe energ.	UE	Code	Délai	Prix HT €	ECL €
Equip. 65W								
4.9-65W GU10 3000K 36°	460	800	E	10	308718 00	<1Sem	10,62	0,10
4.9-65W GU10 4000K 36°	485	800	E	10	308619 00	<1Sem	10,62	0,10
Equip. 50W								
4.6-50W 3000K 36°	370	740	F	10	728376 00	<1Sem	14,20	0,10
4.6-50W 4000K 36°	390	770	F	10	728390 00	<1Sem	14,20	0,10

Désignation	Flux lumineux (lm)	Intensité (cd)	Classe energ.	UE	Code	Délai	Prix HT €	ECL €
Equip.50W - Gradable								
4-50W 3000K 36°	345	700	F	10	358836 00	<1Sem	9,00	0,10
4-50W 4000K 36°	350	700	F	10	358850 00	<1Sem	9,00	0,10

Désignation	Flux lumineux (lm)	Intensité (cd)	Classe energ.	UE	Code	Délai	Prix HT €	ECL €
Equip. 35W								
3.5-35W 3000K 36°	265	565	F	10	728338 00	<1Sem	8,17	0,10
3.5-35W 4000K 36°	275	590	F	10	728352 00	4 Sem	8,17	0,10
Equip. 35W - Gradable								
4-35W 3000K 36°	260	540	F	10	721353 00	<1Sem	13,75	0,10
4-35W 4000K 36°	270	540	F	10	730225 00	Consult	13,75	0,10

Réflecteur GU5.3

Nouv. codes



MASTER LEDspot Performance GU5.3 40 000h - 43W - ExpertColor IRC 92

ExpertColor, un spectre lumineux sur mesure pour un rendu des couleurs proche de la perfection (IRC 92)
Garantie 5 ans



Catégorie Remise G

Désignation	Flux lumineux (lm)	Intensité (cd)	Classe energ.	UE	Code	Délai	Prix HT €	ECL €
Equip. 43W - ExperColor IRC 92 - Hautes performances de gradation								
7.5-43W 2700K 24° - ExpertColor IRC 92	520	2 400	G	10	358652 00	Consult	37,75	0,10
7.5-43W 2700K 36° - ExpertColor IRC 92	520	1 400	G	10	358713 00	Consult	37,75	0,10
7.5-43W 3000K 24° - ExpertColor IRC 92	530	2 600	G	10	358676 00	Consult	37,75	0,10
7.5-43W 3000K 36° - ExpertColor IRC 92	530	1 550	G	10	358737 00	Consult	37,75	0,10
7.5-43W 4000K 24° - ExpertColor IRC 92	560	2 800	G	10	358690 00	Consult	37,75	0,10
7.5-43W 4000K 36° - ExpertColor IRC 92	560	1 650	G	10	358751 00	Consult	37,75	0,10

Nouv. codes



MASTER LEDspot GU5.3 - 25 000h 35 & 50W - IRC 90 Gradable, IRC 90

Garantie 5 ans



Catégorie Remise G

Désignation	Flux lumineux (lm)	Intensité (cd)	Classe energ.	UE	Code	Délai	Prix HT €	ECL €
Equip. 50W								
7.5-50W 2700K 36° - IRC90	621	1 600	F	10	307322 00	Consult	25,88	0,10
7.5-50W 2700K 60° - IRC90	621	750	F	10	307384 00	Consult	25,88	0,10
7.5-50W 3000K 36° - IRC90	630	1 600	F	10	307346 00	Consult	25,88	0,10
7.5-50W 3000K 60° - IRC90	630	800	F	10	307407 00	Consult	25,88	0,10
7.5-50W 4000K 36° - IRC90	660	1 500	F	10	307360 00	Consult	25,88	0,10
7.5-50W 4000K 60° - IRC90	660	770	F	10	307421 00	Consult	25,88	0,10

Désignation	Flux lumineux (lm)	Intensité (cd)	Classe energ.	UE	Code	Délai	Prix HT €	ECL €
Equip. 35W								
5.8-35W 2700K 36° - IRC90	450	1 300	G	10	307186 00	Consult	20,63	0,10
5.8-35W 3000K 36° - IRC90	450	1 300	F	10	307209 00	Consult	20,63	0,10
5.8-35W 4000K 36° - IRC90	490	1 200	F	10	307223 00	Consult	20,63	0,10

Nouv. codes



CorePro LEDspot GU5.3 15 000h - 20 à 50W

Garantie 2 ans



Catégorie Remise F

Désignation	Flux lumineux (lm)	Intensité (cd)	Classe energ.	UE	Code	Délai	Prix HT €	ECL €
Equip. 50W								
7-50W 2700K 36°	621	1 400	F	10	814710 00	<1Sem	17,34	0,10
Equip. 35W								
4.4-35W 2700K 36°	345	650	F	10	307063 00	<1Sem	13,34	0,10
Equip. 20W								
2.9-20W 2700K 36°	230	600	F	10	307049 00	Consult	12,00	0,10



Réflecteur GU4

Nouv. codes **MASTER LEDspot Performance GU4** 
40 000h - 20W

Garantie **5 ans** Catégorie Remise **G**

Désignation	Flux lumineux (lm)	Intensité (cd)	Classe energ.	UE	Code	Délai	Prix HT €	ECL €
-------------	--------------------	----------------	---------------	----	------	-------	-----------	-------

Equiv. 20W

3.5-20W 2700K 24°	210	1 000	G	12	359901 00	Consult	34,13	0,10
-------------------	-----	-------	---	-----------	-----------	---------	--------------	-------------


Réflecteur AR111

MASTER LEDspot AR111 
25 000h - 100W - IRC91
Gradable, IRC 91

Garantie **5 ans** Catégorie Remise **G**

Désignation	Flux lumineux (lm)	Intensité (cd)	Classe energ.	UE	Code	Délai	Prix HT €	ECL €
-------------	--------------------	----------------	---------------	----	------	-------	-----------	-------

20-100W 930 AR111 24D	1 400	3 800	G	6	705152 00	Consult	78,13	0,10
20-100W 930 AR111 45D	1 400	1 800	G	6	705176 00	Consult	78,13	0,10

Nouv. codes **MASTER LEDspot Expert AR111** 
40 000h - 50 & 75W - IRC95
Gradable, IRC 95

Garantie **5 ans** Catégorie Remise **G**

Désignation	Flux lumineux (lm)	Intensité (cd)	Classe UE	Code	Délai	Prix HT €	ECL €
-------------	--------------------	----------------	-----------	------	-------	-----------	-------

Equiv. 75W

14.8-75W 2700K 24D - ExpertColor	1 000	3 000	G	6	333796 00	Consult	73,29	0,10
14.8-75W 2700K 45D - ExpertColor	1 000	1 400	G	6	333819 00	Consult	73,29	0,10
14.8-75W 3000K 24D - ExpertColor	1 000	3 000	G	6	333833 00	<1Sem	73,29	0,10
14.8-75W 3000K 45D - ExpertColor	1 000	1 400	G	6	333857 00	<1Sem	73,29	0,10
14.8-75W 4000K 24D - ExpertColor	1 100	3 300	G	6	333871 00	Consult	73,29	0,10
14.8-75W 4000K 45D - ExpertColor	1 100	1 600	G	6	333895 00	Consult	73,29	0,10

Equiv. 50W

10.8-50W 2700K 24D - ExpertColor	680	2 800	G	6	333932 00	Consult	69,75	0,10
10.8-50W 2700K 40D - ExpertColor	680	1 200	G	6	333956 00	Consult	69,75	0,10
10.8-50W 3000K 24D - ExpertColor	700	2 800	G	6	333994 00	Consult	69,75	0,10
10.8-50W 3000K 40D - ExpertColor	700	1 200	G	6	334014 00	Consult	69,75	0,10

Réflecteur PAR

Nouv. codes **MASTER LEDspot PAR38 - 25 000h - 100W** 
Gradable en version 100W

Garantie **5 ans** Catégorie Remise **G**

Désignation	Flux lumineux (lm)	Intensité (cd)	Classe UE	Code	Délai	Prix HT €	ECL €
-------------	--------------------	----------------	-----------	------	-------	-----------	-------

Equiv. 100W - Gradable

13-100W E27 2700K 25°	1 000	3 500	F	6	768706 00	Consult	60,32	0,10
-----------------------	-------	-------	---	----------	-----------	---------	--------------	-------------

Nouveauté **CorePro LEDspot PAR38 - 15 000h - 60W** 

Garantie **2 ans** Catégorie Remise **F**

Désignation	Classe energ.	UE	Code	Délai	Prix HT €	ECL €
-------------	---------------	----	------	-------	-----------	-------

Equiv. 60W

9-60W E27 2700K 25°	F	6	388734 00	Consult	46,50	0,10
---------------------	---	----------	-----------	---------	--------------	-------------

Nouv. codes **MASTER LEDspot PAR30S - 25 000h - 75W** 

Gradable
 Garantie **5 ans** Catégorie Remise **G**

Désignation	Flux lumineux (lm)	Intensité (cd)	Classe UE	Code	Délai	Prix HT €	ECL €
-------------	--------------------	----------------	-----------	------	-------	-----------	-------

Equiv. 50W

9.5-75W E27 2700K 25°	740	2 400	F	6	768607 00	<1Sem	45,47	0,10
9.5-75W E27 4000K 25°	820	2 400	F	6	768645 00	Consult	45,47	0,10

Nouv. codes **MASTER LEDspot PAR20 - 25 000h - 50W** 

Gradable
 Garantie **5 ans** Catégorie Remise **G**

Désignation	Flux lumineux (lm)	Intensité (cd)	Classe UE	Code	Délai	Prix HT €	ECL €
-------------	--------------------	----------------	-----------	------	-------	-----------	-------

Equiv. 50W

6-50W E27 2700K 25°	500	1 500	F	6	768461 00	Consult	31,19	0,10
6-50W E27 2700K 40°	500	900	F	6	768522 00	Consult	31,19	0,10
6-50W E27 3000K 25°	515	1 500	F	6	768485 00	Consult	31,19	0,10
6-50W E27 3000K 40°	515	900	F	6	768546 00	Consult	31,19	0,10
6-50W E27 4000K 25°	540	1 500	F	6	768508 00	Consult	31,19	0,10
6-50W E27 4000K 40°	540	900	F	6	768560 00	Consult	31,19	0,10

Réflecteur

CorePro LEDspot R80 
15 000h - 60 & 100W

Garantie **2 ans** Catégorie Remise **F**

Désignation	Flux lumineux (lm)	Intensité (cd)	Classe UE	Code	Délai	Prix HT €	ECL €
-------------	--------------------	----------------	-----------	------	-------	-----------	-------

Equiv. 100W

8-100W E27 2700K 36°	735	1 100	F	6	811856 00	<1Sem	25,98	0,10
----------------------	-----	-------	---	----------	-----------	-------	--------------	-------------

Equiv. 60W

4-60W E27 2700K 36°	410	620	F	6	811832 00	<1Sem	20,78	0,10
---------------------	-----	-----	---	----------	-----------	-------	--------------	-------------

CorePro LEDspot R63 
15 000h - 40 & 60W
Gradable en équivalence 60W

Garantie **2 ans** Catégorie Remise **F**

Désignation	Flux lumineux (lm)	Intensité (cd)	Classe UE	Code	Délai	Prix HT €	ECL €
-------------	--------------------	----------------	-----------	------	-------	-----------	-------

Equiv. 60W - Gradable

4.5-60W E27 2700K 36°	410	620	F	6	811818 00	<1Sem	29,12	0,10
-----------------------	-----	-----	---	----------	-----------	-------	--------------	-------------

Equiv. 40W

3-40W E27 2700K 36°	255	400	G	6	811795 00	Consult	22,87	0,10
---------------------	-----	-----	---	----------	-----------	---------	--------------	-------------

CorePro LEDspot R50 
15 000h - 40 & 60W
Gradable en équivalence 60W

Garantie **2 ans** Catégorie Remise **F**

Désignation	Flux lumineux (lm)	Intensité (cd)	Classe UE	Code	Délai	Prix HT €	ECL €
-------------	--------------------	----------------	-----------	------	-------	-----------	-------

Equiv. 60W - Gradable

4.3-60W E14 2700K 36°	390	550	F	6	811771 00	<1Sem	18,70	0,10
-----------------------	-----	-----	---	----------	-----------	-------	--------------	-------------

Equiv. 40W

2.8-40W E14 2700K 36°	255	400	F	6	811757 00	<1Sem	15,62	0,10
-----------------------	-----	-----	---	----------	-----------	-------	--------------	-------------

CorePro LEDspot R39 - 15 000h - 30W 

Garantie **2 ans** Catégorie Remise **F**

Désignation	Flux lumineux (lm)	Intensité (cd)	Classe UE	Code	Délai	Prix HT €	ECL €
-------------	--------------------	----------------	-----------	------	-------	-----------	-------

Equiv. 30W

1.8-30W R39 E14 827 36°	190	250	F	6	811719 00	Consult	14,59	0,10
-------------------------	-----	-----	---	----------	-----------	---------	--------------	-------------

Solutions UV-C
 Luminaires résidentiels
 Gestion de l'éclairage
 Luminaires Intérieurs
 Luminaires Extérieurs
 Lampes LED
 Lampes Conventionnelles
 Appareillages

PL-L LED

CorePro PL-L LED

Garantie **3 ans**Catégorie Remise **F**

Désignation	Flux lumineux (lm)	Classe energ.	UE	Code	Délai	Prix HT €	ECL €
-------------	--------------------	---------------	----	------	-------	-----------	-------

Pour remplacer les PL-L 36W 2G11

16,5W 830 4P 2G11	2 000	E	10	739662 00	Consult	54,06	0,10
16,5W 840 4P 2G11	2 100	E	10	739747 00	Consult	54,06	0,10
16,5W 865 4P 2G11	2 100	E	10	739761 00	Consult	54,06	0,10

Pour remplacer les PL-L 55W 2G11

24W 830 4P 2G11	3 200	E	10	828397 00	Consult	64,84	0,10
24W 840 4P 2G11	3 400	E	10	828410 00	Consult	64,84	0,10
24W 865 4P 2G11	3 400	E	10	828434 00	Consult	64,84	0,10

PL-C LED

CorePro PL-C LED

Garantie **3 ans**Catégorie Remise **F**

Désignation	Flux lumineux (lm)	Classe energ.	UE	Code	Délai	Prix HT €	ECL €
-------------	--------------------	---------------	----	------	-------	-----------	-------

Pour remplacer des PL-C 13W 2P

4,5W 830 2P G24D-1	475	F	10	706596 00	<1Sem	20,10	0,10
4,5W 840 2P G24D-1	500	F	10	706619 00	Consult	20,10	0,10

Pour remplacer des PL-C 13W 4P

4,5W 830 4P G24Q-1	475	F	10	706633 00	Consult	20,10	0,10
4,5W 840 4P G24Q-1	500	F	10	706657 00	Consult	20,10	0,10

Pour remplacer des PL-C 18W 2P

6,5W 830 2P G24d-2	650	F	10	541272 00	<1Sem	24,10	0,10
6,5W 840 2P G24d-2	700	F	10	541296 00	<1Sem	24,10	0,10

Pour remplacer des PL-C 18W 4P

6,5W 830 4P G24q-2	650	F	10	541197 00	Consult	24,10	0,10
6,5W 840 4P G24q-2	700	F	10	541210 00	<1Sem	24,10	0,10

Pour remplacer des PL-C 26W 2P

8,5W 830 2P G24d-3	950	F	10	541234 00	<1Sem	28,12	0,10
8,5W 840 2P G24d-3	1 000	F	10	541258 00	<1Sem	28,12	0,10

Pour remplacer des PL-C 26W 4P

9W 830 4P G24q-3	950	F	10	541159 00	Consult	28,12	0,10
9W 840 4P G24q-3	1 000	F	10	541173 00	<1Sem	28,12	0,10

PL-S LED

CorePro PL-S LED

Garantie **3 ans**Catégorie Remise **F**

Désignation	Flux lumineux (lm)	Classe energ.	UE	Code	Délai	Prix HT €	ECL €
-------------	--------------------	---------------	----	------	-------	-----------	-------

5W 830 2P G23	520	F	20	596668 00	Consult	27,60	0,10
5W 840 2P G23	550	F	20	596682 00	Consult	27,60	0,10

Solutions UVC

Luminaires résidentiels

Gestion de l'éclairage

Luminaires Intérieurs

Luminaires Extérieurs

Lampes LED

Lampes Conventionnelles

Appareillages

Tube LED T8 MasterConnect



MasterConnect LEDtube T8

interact
ready.**Solution connectée et gradable sans fil Interact,**
avec et sans pont
Garantie **5 ans**Catégorie Remise **G**

Désignation	Flux lumineux (lm)	Classe energ.	UE	Code	Délai	Prix HT €	ECL €
-------------	--------------------	---------------	----	------	-------	-----------	-------

Compatible Ballast électromagnétique (EM) ou direct 230V - UO (Ultra Output) avec starter LED

IA 1200mm UO 16W840 T8	2 500	D	10	669706 00	4 Sem	124,40	0,10
IA 1200mm UO 16W865 T8	2 500	D	10	669720 00	4 Sem	124,40	0,10
IA 1500mm UO 25W840 T8	3 700	D	10	669768 00	4 Sem	151,44	0,10
IA 1500mm UO 25W865 T8	3 700	D	10	669782 00	4 Sem	151,44	0,10
IA 600mm HO 7W840 T8	1 050	D	10	717483 00	4 Sem	97,36	0,10
IA 600mm HO 7W865 T8	1 050	D	10	717506 00	4 Sem	97,36	0,10

Tube LED T8



MASTER LEDtube T8 - UO (Ultra Output)

Garantie **5 ans**Catégorie Remise **G**

Désignation	Flux lumineux (lm)	Classe energ.	UE	Code	Délai	Prix HT €	ECL €
-------------	--------------------	---------------	----	------	-------	-----------	-------

Aussi compatible 2 TLED sur 1 Ballast électromagnétique (EM) pour usage 4x18 EM ou direct 230V - UO (Ultra Output) avec starter LED

600mm 8W 830 T8	1 000	E	10	697474 00	<1Sem	28,09	0,10
600mm 8W 840 T8	1 050	E	10	697498 00	<1Sem	28,09	0,10
600mm 8W 865 T8	1 050	E	10	697511 00	Consult	28,09	0,10

Compatible Ballast électromagnétique (EM) ou direct 230V - UO (Ultra Output) avec starter LED

1200mm UO 14.7W 830 T8	2 300	D	10	316560 00	Consult	62,19	0,10
1200mm UO 14.7W 840 T8	2 500	C	10	316584 00	Consult	62,19	0,10
1200mm UO 14.7W 865 T8	2 500	C	10	316607 00	Consult	62,19	0,10
1500mm UO 21.7W 830 T8	3 400	D	10	316621 00	Consult	70,20	0,10
1500mm UO 21.7W 840 T8	3 700	C	10	316645 00	Consult	70,20	0,10
1500mm UO 21.7W 865 T8	3 700	C	10	316669 00	Consult	70,20	0,10

Compatible Ballast électronique (HF) InstantFit - UO (Ultra Output)

HF 600mm 8W 830 T8	1 000	E	10	743539 00	Consult	50,14	0,10
HF 600mm 8W 840 T8	1 050	E	10	743553 00	Consult	50,14	0,10
HF 600mm 8W 865 T8	1 050	E	10	743676 00	Consult	50,14	0,10
HF 1200mm UO 16W 830 T8	2 300	D	10	688007 00	Consult	68,19	0,10
HF 1200mm UO 16W 840 T8	2 500	D	10	687963 00	Consult	68,19	0,10
HF 1200mm UO 16W 865 T8	2 500	D	10	687987 00	Consult	68,19	0,10
HF 1500mm UO 24W 830 T8	3 500	D	10	688069 00	3 Sem	75,22	0,10
HF 1500mm UO 24W 840 T8	3 700	D	10	688021 00	Consult	75,22	0,10
HF 1500mm UO 24W 865 T8	3 700	D	10	688045 00	Consult	75,22	0,10



MASTER LEDtube T8 - HO (High Output)

Garantie **5 ans**Catégorie Remise **G**

Désignation	Flux lumineux (lm)	Classe energ.	UE	Code	Délai	Prix HT €	ECL €
-------------	--------------------	---------------	----	------	-------	-----------	-------

Compatible Ballast électromagnétique (EM) ou direct 230V - HO (High Output) avec starter LED

900mm HO 12W 840 T8	1 600	E	10	687086 00	Consult	40,14	0,10
900mm HO 12W 865 T8	1 600	E	10	687109 00	<1Sem	40,14	0,10
1200mm HO 12.5W 830 T8	2 000	C	10	592356 00	Consult	58,19	0,10
1200mm HO 12.5W 840 T8	2 100	C	10	592370 00	<1Sem	58,19	0,10
1200mm HO 12.5W 865 T8	2 100	C	10	592394 00	Consult	58,19	0,10
1500mm HO 18.2W 830 T8	2 900	D	10	592417 00	Consult	65,18	0,10
1500mm HO 18.2W 840 T8	3 100	C	10	592431 00	<1Sem	65,18	0,10
1500mm HO 18.2W 865 T8	3 100	C	10	592455 00	Consult	65,18	0,10

Compatible Ballast électronique (HF) InstantFit - HO (High Output)

HF 1200mm HO 14W 830 T8	2 000	E	10	687529 00	Consult	65,18	0,10
HF 1200mm HO 14W 840 T8	2 100	D	10	687482 00	Consult	65,18	0,10
HF 1200mm HO 14W 865 T8	2 100	D	10	687505 00	Consult	65,18	0,10
HF 1500mm HO 20W 830 T8	2 900	E	10	687581 00	3 Sem	70,20	0,10
HF 1500mm HO 20W 840 T8	3 100	D	10	687543 00	Consult	70,20	0,10
HF 1500mm HO 20W 865 T8	3 100	D	10	687567 00	<1Sem	70,20	0,10



MASTER Value LEDtube T8 Universel

Garantie **5 ans**Catégorie Remise **G**

Désignation	Flux lumineux (lm)	Classe energ.	UE	Code	Délai	Prix HT €	ECL €
-------------	--------------------	---------------	----	------	-------	-----------	-------

Compatible Ballasts électromagnétiques (EM), électroniques (HF) ou direct 230V - UO (Ultra Output) avec starter LED

VLE UN 1200mm UO 15.5W830 T8	2 300	D	10	316683 00	Consult	70,20	0,10
VLE UN 1200mm UO 15.5W840 T8	2 500	C	10	316706 00	Consult	70,20	0,10
VLE UN 1200mm UO 15.5W865 T8	2 500	C	10	316720 00	Consult	70,20	0,10
VLE UN 1500mm UO 23W830 T8	3 400	D	10	316744 00	Consult	86,63	0,10
VLE UN 1500mm UO 23W840 T8	3 700	C	10	316768 00	Consult	86,63	0,10
VLE UN 1500mm UO 23W865 T8	3 700	C	10	316782 00	Consult	86,63	0,10



MASTER Value LEDtube T8 UO (Ultra Output)

Garantie **5 ans**Catégorie Remise **G**

Désignation	Flux lumineux (lm)	Classe energ.	UE	Code	Délai	Prix HT €	ECL €
-------------	--------------------	---------------	----	------	-------	-----------	-------

Compatible Ballast électromagnétique (EM) ou direct 230V - UO (Ultra Output) avec starter LED

VLE 1200mm UO 15.5W 830 T8	2 300	D	10	316805 00	Consult	42,14	0,10
VLE 1200mm UO 15.5W 840 T8	2 500	C	10	316829 00	Consult	42,14	0,10
VLE 1200mm UO 15.5W 865 T8	2 500	C	10	316843 00	Consult	42,14	0,10
VLE 1500mm UO 23W 830 T8	3 400	D	10	316867 00	Consult	54,18	0,10
VLE 1500mm UO 23W 840 T8	3 700	C	10	316881 00	Consult	54,18	0,10
VLE 1500mm UO 23W 865 T8	3 700	C	10	316904 00	Consult	54,18	0,10



MASTER Value LEDtube T8 HO (High Output)

Garantie **5 ans**Catégorie Remise **G**

Désignation	Flux lumineux (lm)	Classe energ.	UE	Code	Délai	Prix HT €	ECL €
-------------	--------------------	---------------	----	------	-------	-----------	-------

Compatible Ballast électromagnétique (EM) ou direct 230V - HO (High Output) avec starter LED

VLE 600mm HO 8W 830 T8	1 000	E	10	646790 00	Consult	24,09	0,10
VLE 600mm HO 8W 840 T8	1 050	E	10	646813 00	Consult	24,09	0,10
VLE 600mm HO 8W 865 T8	1 050	E	10	646837 00	Consult	24,09	0,10
VLE 1200mm HO 14W 830 T8	2 000	D	10	646851 00	Consult	36,14	0,10
VLE 1200mm HO 14W 840 T8	2 100	D	10	646875 00	Consult	36,14	0,10
VLE 1200mm HO 14W 865 T8	2 100	D	10	646899 00	Consult	36,14	0,10
VLE 1500mm HO 20.5W 830 T8	2 900	D	10	646912 00	Consult	45,15	0,10
VLE 1500mm HO 20.5W 840 T8	3 100	D	10	646936 00	Consult	45,15	0,10
VLE 1500mm HO 20.5W 865 T8	3 100	D	10	646950 00	Consult	45,15	0,10



CorePro LEDtube T8 Universel HO (High Output)

Garantie **3 ans**Catégorie Remise **F**

Désignation	Flux lumineux (lm)	Classe energ.	UE	Code	Délai	Prix HT €	ECL €
-------------	--------------------	---------------	----	------	-------	-----------	-------

Compatible Ballasts électromagnétiques (EM), électroniques (HF) ou direct 230V - HO (High Output) avec starter LED

UN 600mm HO 8W830 T8	850	F	10	782771 00	Consult	36,47	0,10
UN 600mm HO 8W840 T8	900	E	10	782795 00	Consult	36,47	0,10
UN 600mm HO 8W865 T8	900	E	10	782818 00	Consult	36,47	0,10
UN 1200mm HO 18W 830 T8	1 850	F	10	801666 00	Consult	42,53	0,10
UN 1200mm HO 18W 840 T8	2 000	E	10	801680 00	<1Sem	42,53	0,10
UN 1200mm HO 18W 865 T8	2 000	E	10	801703 00	Consult	42,53	0,10
UN 1500mm HO 23W 830 T8	2 500	F	10	801727 00	Consult	54,81	0,10
UN 1500mm HO 23W 840 T8	2 700	E	10	801741 00	<1Sem	54,81	0,10
UN 1500mm HO 23W 865 T8	2 700	E	10	801765 00	<1Sem	54,81	0,10



Nouv. codes

CorePro LEDtube T8 - HO (High Output)



Garantie 3 ans

Catégorie Remise F

Désignation	Flux lumineux (lm)	Classe energ.	UE	Code	Délai	Prix HT €	ECL €
-------------	--------------------	---------------	----	------	-------	-----------	-------

Compatible Ballast électromagnétique (EM) ou direct 230V - HO (High Output) avec starter LED

600mm 8W840	800	F	10	325319 00	<1Sem	21,45	0,10
600mm 8W865	800	F	10	325333 00	Consult	21,45	0,10
1200mm HO 18W 840 T8	2 000	E	10	806135 00	<1Sem	27,28	0,10
1200mm HO 18W 865 T8	2 000	E	10	806111 00	Consult	27,28	0,10
1500mm HO 24W 840 T8	2 700	E	10	806173 00	<1Sem	37,00	0,10
1500mm HO 24W 865 T8	2 700	E	10	806159 00	Consult	37,00	0,10

Tube LED T5

Nouv. codes

MASTER LEDtube T5 - HE/HO/UO



Garantie 5 ans

Catégorie Remise G

Désignation	Flux lumineux (lm)	Classe energ.	UE	Code	Délai	Prix HT €	ECL €
-------------	--------------------	---------------	----	------	-------	-----------	-------

En remplacement d'un T5 HE 14W

HF 600mm HE 8W 830 T5	1 000	E	10	743232 00	Consult	50,14	0,10
HF 600mm HE 8W 840 T5	1 050	E	10	743256 00	Consult	50,14	0,10
HF 600mm HE 8W 865 T5	1 050	E	10	743270 00	Consult	50,14	0,10

En remplacement d'un T5 HE 28W

HF 1200mm HE 16,5W 830 T5	2 300	E	10	743294 00	Consult	75,22	0,10
HF 1200mm HE 16,5W 840 T5	2 500	D	10	743317 00	Consult	75,22	0,10
HF 1200mm HE 16,5W 865 T5	2 500	D	10	743331 00	Consult	75,22	0,10

En remplacement d'un T5 HE 35W

HF 1500mm HE 20W 830 T5	2 800	E	10	743355 00	Consult	80,11	0,10
HF 1500mm HE 20W 840 T5	3 000	D	10	743379 00	Consult	80,11	0,10
HF 1500mm HE 20W 865 T5	3 000	D	10	743393 00	Consult	80,11	0,10

En remplacement d'un T5 HO 54W

HF 1200mm HO 26W 830 T5 OE	3 600	E	10	749514 00	Consult	85,25	0,10
HF 1200mm HO 26W 840 T5 OE	3 900	D	10	749538 00	Consult	85,25	0,10
HF 1200mm HO 26W 865 T5 OE	3 900	D	10	749552 00	Consult	85,25	0,10

En remplacement d'un T5 HO 49W

HF 1500mm HO 26W 830 T5 OE	3 600	E	10	749576 00	Consult	90,27	0,10
HF 1500mm HO 26W 840 T5 OE	3 900	D	10	749590 00	Consult	90,27	0,10
HF 1500mm HO 26W 865 T5 OE	3 900	D	10	749613 00	Consult	90,27	0,10

En remplacement d'un T5 HO 80W

HF 1500mm UO 36W 830 T5	5 200	E	10	705995 00	3 Sem	110,30	0,10
HF 1500mm UO 36W 840 T5	5 600	D	10	706039 00	Consult	110,30	0,10
HF 1500mm UO 36W 865 T5	5 600	D	10	706053 00	Consult	110,30	0,10

Nouv. codes

MASTER LEDtube T5
Alimentation 230V

Garantie 5 ans

Catégorie Remise G

Désignation	Flux lumineux (lm)	Classe energ.	UE	Code	Délai	Prix HT €	ECL €
-------------	--------------------	---------------	----	------	-------	-----------	-------

En remplacement d'un T5 HO 14W - Alimentation 230V

600mm HE 8W 830 T5 EU	1 000	E	10	334250 00	Consult	50,14	0,10
600mm HE 8W 840 T5 EU	1 050	E	10	334274 00	Consult	50,14	0,10
600mm HE 8W 865 T5 EU	1 050	E	10	334298 00	Consult	50,14	0,10

En remplacement d'un T5 HO 28W - Alimentation 230V

1200mm HE 16,5W 830 T5 EU	2 300	D	10	334311 00	Consult	75,22	0,10
1200mm HE 16,5W 840 T5 EU	2 500	D	10	334335 00	Consult	75,22	0,10
1200mm HE 16,5W 865 T5 EU	2 500	D	10	334359 00	Consult	75,22	0,10

En remplacement d'un T5 HO 35W - Alimentation 230V

1500mm HE 20W 830 T5 EU	2 800	D	10	334373 00	Consult	80,11	0,10
1500mm HE 20W 840 T5 EU	3 000	D	10	334397 00	Consult	80,11	0,10
1500mm HE 20W 865 T5 EU	3 000	D	10	334410 00	Consult	80,11	0,10

En remplacement d'un T5 HO 54W - Alimentation 230V

1200mm HO 26W 830 T5 230V	3 600	D	10	819210 00	Consult	85,25	0,10
1200mm HO 26W 840 T5 230V	3 900	D	10	819234 00	Consult	85,25	0,10
1200mm HO 26W 865 T5 230V	3 900	D	10	819258 00	Consult	85,25	0,10

En remplacement d'un T5 HO 49W - Alimentation 230V

1500mm HO 26W 830 T5 230V	3 600	D	10	819296 00	Consult	90,27	0,10
1500mm HO 26W 840 T5 230V	3 900	D	10	819319 00	Consult	90,27	0,10
1500mm HO 26W 865 T5 230V	3 900	D	10	819333 00	Consult	90,27	0,10

Désignation	Flux lumineux (lm)	Classe energ.	UE	Code	Délai	Prix HT €	ECL €
-------------	--------------------	---------------	----	------	-------	-----------	-------

En remplacement d'un T5 HO 80W - Alimentation 230V

1500mm UO 36W 830 T5	5 200	D	10	290501 00	Consult	110,30	0,10
1500mm UO 36W 840 T5	5 600	D	10	290525 00	Consult	110,30	0,10
1500mm UO 36W 865 T5	5 600	D	10	290549 00	Consult	110,30	0,10

Starter LEDtube



Starter LEDtube

Garantie 1 an

Catégorie Remise G

Désignation	Flux lumineux (lm)	Classe energ.	UE	Code	Délai	Prix HT €	ECL €
-------------	--------------------	---------------	----	------	-------	-----------	-------

Starter LEDtube (pour installation sur ballast électromagnétique pour TLED)

EMP Gen II OP				10/40 819654 00	Consult	3,09	-
---------------	--	--	--	-----------------	---------	------	---

Tube LED T8 pour matériel roulant



MASTER LEDtube T8 DC72-110V

Garantie 5 ans

Catégorie Remise G

Désignation	Flux lumineux (lm)	Classe energ.	UE	Code	Délai	Prix HT €	ECL €
-------------	--------------------	---------------	----	------	-------	-----------	-------

Alimentation en courant continu 72-110V

DC72-110V 1200mm 18W 840 T8	2 700	D	20	736866 00	Consult	93,27	0,10
-----------------------------	-------	---	----	-----------	---------	-------	------

Solutions UVC

Luminaires résidentiels

Gestion de l'éclairage

Luminaires Intérieurs

Luminaires Extérieurs

Lampes LED

Lampes Conventionnelles

Appareillages

www.philips.fr/eclairage



TrueForce Highbay

Remplacez facilement vos lampes à décharges 250W et 400W installés dans les armatures industrielles par des LED



TrueForce Highbay Universelle

Garantie 5 ans

Catégorie Remise G

Désignation	Flux lumineux (lm)	Classe energ.	UE	Code	Délai	Prix HT €	ECL €
-------------	--------------------	---------------	----	------	-------	-----------	-------

UN :En remplacement d'une lampe Mercure/Iodure ou Sodium 250W dans une armature industrielle

HPI UN 95W E40 840 WB	13 000	E	3	753696 00	Consult	429,42	0,10
HPI UN 95W E40 840 NB	13 000	F	3	753672 00	Consult	429,42	0,10

UN :En remplacement d'une lampe Mercure/Iodure ou Sodium 400W dans une armature industrielle

HPI UN 140W E40 840 WB	20 000	D	3	753733 00	Consult	552,12	0,10
HPI UN 140W E40 840 NB	20 000	F	3	753719 00	Consult	552,12	0,10



Trueforce Highbay Core

Garantie 2 ans

Catégorie Remise F

Désignation	Flux lumineux (lm)	Classe energ.	UE	Code	Délai	Prix HT €	ECL €
-------------	--------------------	---------------	----	------	-------	-----------	-------

Equivalent 50W Vapeur de mercure

HB MV ND 20W E27 830 G3	2 600	E	6	781019 00	Consult	33,06	0,10
HB MV ND 20W E27 840 G3	2 700	D	6	781033 00	Consult	33,06	0,10

Equivalent 80W Vapeur de mercure

HB MV ND 30W E27 830 G3	3 700	E	6	780951 00	Consult	57,09	0,10
HB MV ND 30W E27 840 G3	4 000	E	6	780975 00	Consult	57,09	0,10

Equivalent 125W Vapeur de mercure

HB MV ND 35W E27 830 G3	4 800	D	6	781057 00	Consult	57,09	0,10
HB MV ND 35W E27 840 G3	5 000	D	6	781071 00	<1Sem	57,09	0,10

TrueForce Urban



TrueForce Urban

Garantie 5 ans

Catégorie Remise G

Désignation	Flux lumineux (lm)	Classe energ.	UE	Code	Délai	Prix HT €	ECL €
-------------	--------------------	---------------	----	------	-------	-----------	-------

Culot E27

28-21W E27 830	2 800	D	6	638146 00	Consult	181,50	0,10
30-21W E27 840	3 000	D	6	638160 00	Consult	181,50	0,10
38-28W E27 830	3 800	D	6	638184 00	Consult	191,15	0,10
40-28W E27 840	4 000	D	6	638207 00	<1Sem	191,15	0,10
57-42W E27 830	5 700	D	6	638221 00	Consult	236,13	0,10
60-42W E27 840	6 000	D	6	638245 00	<1Sem	236,13	0,10

Culot E40

57-42W E40 830	5 700	D	6	638269 00	Consult	236,13	0,10
60-42W E40 840	6 000	D	6	638283 00	Consult	236,13	0,10



TrueForce Core LED HPL

Garantie 2 ans

Catégorie Remise F

Désignation	Flux lumineux (lm)	Classe energ.	UE	Code	Délai	Prix HT €	ECL €
-------------	--------------------	---------------	----	------	-------	-----------	-------

Culot E27

13W E27 830 FR	2 000	D	6	750251 00	Consult	52,89	0,10
13W E27 840 FR	2 000	D	6	750275 00	Consult	52,89	0,10
18W E27 830 FR	3 000	C	6	750299 00	Consult	66,10	0,10
18W E27 840 FR	3 000	C	6	750312 00	Consult	66,10	0,10
26W E27 830 FR	4 000	D	6	750336 00	<1Sem	99,23	0,10
26W E27 840 FR	4 000	D	6	750350 00	<1Sem	99,23	0,10
36W E27 830 FR	5 500	D	6	299276 00	Consult	118,78	0,10

Culot E40

36W E27 840 FR	6 000	C	6	299290 00	Consult	118,78	0,10
36W E40 830 FR	5 500	D	6	299313 00	Consult	118,78	0,10
36W E40 840 FR	6 000	C	6	299337 00	Consult	118,78	0,10

TrueForce Road



TrueForce Road

Garantie 5 ans

Catégorie Remise G

Désignation	Flux lumineux (lm)	Classe energ.	UE	Code	Délai	Prix HT €	ECL €
-------------	--------------------	---------------	----	------	-------	-----------	-------

Equivalente 70W Sodium Haute Pression

55-35W E27 730	5 500	D	6	811153 00	Consult	250,10	0,10
60-35W E27 740	6 000	D	6	811177 00	Consult	250,10	0,10

Equivalente 100W Sodium Haute Pression

84-55W E40 730	8 400	D	6	639044 00	Consult	316,92	0,10
90-55W E40 740	9 000	D	6	639068 00	Consult	316,92	0,10

Equivalente 150W Sodium Haute Pression

112-68W E40 730	11 200	D	6	639082 00	Consult	471,98	0,10
120-68W E40 740	12 000	C	6	639105 00	Consult	471,98	0,10

Equivalente 150W Sodium Haute Pression Alimentation 230V Direct (MV)

68W E40 730 MV	11 200	C	6	705831 00	Consult	471,98	0,10
68W E40 740 MV	12 000	C	6	705855 00	Consult	471,98	0,10



TrueForce Core LED SON-T MV

Garantie 3 ans

Catégorie Remise F

Désignation	Flux lumineux (lm)	Classe energ.	UE	Code	Délai	Prix HT €	ECL €
-------------	--------------------	---------------	----	------	-------	-----------	-------

26W 730 E27 MV	4 300	G	6	316294 00	Consult	124,04	0,10
26W 740 E27 MV	4 500	G	6	316317 00	Consult	124,04	0,10
40W 730 E40 MV	7 000	G	6	316331 00	Consult	198,23	0,10
40W 740 E40 MV	7 500	G	6	316355 00	Consult	198,23	0,10

Solutions UVC

Luminaires résidentiels

Gestion de l'éclairage

Luminaires Intérieurs

Luminaires Extérieurs

Lampes LED

Lampes Conventionnelles

Appareillages

www.philips.fr/eclairage

Solutions
UVCLuminaires
résidentielsGestion de
l'éclairageLuminaires
IntérieursLuminaires
ExtérieursLampes
LEDLampes
Conventionnelles

Appareillages

www.philips.fr/eclairage


Eclairage professionnel conventionnel

Lampes conventionnelles

Iodures métalliques brûleur quartz



MASTER MHN-SA



Garantie **1 an** Catégorie Remise **G**

Désignation	Flux lumineux (lm)	Classe energ.	UE	Code	Délai	Prix HT €	ECL €
-------------	--------------------	---------------	----	------	-------	-----------	-------

Appareillage alimenté en 230V

1800W/956 (P)SFC 230V	155 000	NA	1	200754 00	2 Sem	1280,70	0,13
1800W/956 X830R 230V	155 000	NA	1	201065 00	2 Sem	1280,70	0,13

Appareillage alimenté en 400V

1800W/956 (P)SFC 400V	160 000	NA	1	200761 00	2 Sem	1280,70	0,13
2000W/956 400V XW HO	226 000	NA	1	241836 00	2 Sem	1280,70	0,13




MASTER MHN-SE




Garantie **1 an** Catégorie Remise **G**

Désignation	Flux lumineux (lm)	Classe energ.	UE	Code	Délai	Prix HT €	ECL €
-------------	--------------------	---------------	----	------	-------	-----------	-------

2000W/956 GX22 400V HO	220 000	NA	1	928778 00	Consult	1386,61	0,13
------------------------	---------	----	---	-----------	---------	----------------	-------------



MASTER MHN-LA



Garantie **1 an** Catégorie Remise **G**


Désignation	Flux lumineux (lm)	Classe energ.	UE	Code	Délai	Prix HT €	ECL €
-------------	--------------------	---------------	----	------	-------	-----------	-------

Appareillage alimenté en 230V


1000W/842 X528/C 230V	100 000	NA	1	200785 00	2 Sem	851,47	0,13
1000W/956 X528/C 230V	90 000	NA	1	200778 00	2 Sem	851,47	0,13

Appareillage alimenté en 400V

2000W/842 X528/C 400V	220 000	NA	1	200747 00	Consult	873,73	0,13
2000W/956 X528/C 400V	190 000	NA	1	200730 00	2 Sem	873,73	0,13



MASTER MHN-FC



Garantie **1 an** Catégorie Remise **G**

Désignation	Flux lumineux (lm)	Classe energ.	UE	Code	Délai	Prix HT €	ECL €
-------------	--------------------	---------------	----	------	-------	-----------	-------

Appareillage alimenté en 230V

1000W/740 230V XW	93 000	NA	1	214249 00	2 Sem	712,43	0,13
-------------------	--------	----	---	-----------	-------	---------------	-------------

Appareillage alimenté en 400V

2000W/740 400V XW	210 000	NA	1	213495 00	2 Sem	801,48	0,13
-------------------	---------	----	---	-----------	-------	---------------	-------------



MASTER MHN-SB



Garantie **1 an** Catégorie Remise **G**

Désignation	Flux lumineux (lm)	Classe energ.	UE	Code	Délai	Prix HT €	ECL €
-------------	--------------------	---------------	----	------	-------	-----------	-------

2000W/956 400V HO	220 000	NA	1	928600 00	Consult	707,19	0,13
-------------------	---------	----	---	-----------	---------	---------------	-------------



HPI-T



Garantie **1 an** Catégorie Remise **G**

Désignation	Flux lumineux (lm)	Classe energ.	UE	Code	Délai	Prix HT €	ECL €
-------------	--------------------	---------------	----	------	-------	-----------	-------

Appareillage alimenté en 230V

1000W/543 E40 220V	85 000	NA	4	183736 45	Consult	408,89	0,13
2000W/646 E40 220V	189 000	NA	4	183767 45	Consult	613,33	0,13

Appareillage alimenté en 380V

2000W/542 E40 380V	210 000	NA	4	202352 45	<1Sem	530,10	0,13
--------------------	---------	----	---	-----------	-------	---------------	-------------

Iodures métalliques brûleur céramique



MASTERColour CDM-E/T Eco MW
Pour un maximum d'économies d'énergie voir la gamme TrueForce



Garantie **1 an** Catégorie Remise **G**

Désignation	Flux lumineux (lm)	Classe energ.	UE	Code	Délai	Prix HT €	ECL €
-------------	--------------------	---------------	----	------	-------	-----------	-------

Ovoïde (opale) sur appareillage Sodium

230W/842 E40	28 000	F	12	596647 00	<1Sem	184,07	0,13
360W/842 E40	41 000	G	12	595688 00	<1Sem	184,07	0,13

Tubulaire sur appareillage Sodium

230W/842 E40	28 000	F	12	596814 00	<1Sem	176,40	0,13
360W/842 E40	44 000	F	12	646106 00	<1Sem	176,40	0,13

Ovoïde (opale) sur appareillage Mercure + Amorceur (Iodure)

230W/842 E40	21 000	F	12	596647 00	<1Sem	184,07	0,13
360W/842 E40	34 000	G	12	595688 00	<1Sem	184,07	0,13

Tubulaire sur appareillage Mercure + Amorceur (Iodure)


230W/842 E40	22 000	F	12	596814 00	<1Sem	176,40	0,13
360W/842 E40	37 000	F	12	646106 00	<1Sem	176,40	0,13

Ovoïde (claire) protégée sur appareillage Sodium


230W/840 E40	28 000	F	12	734797 00	Consult	196,25	0,13
360W/840 E40	34 000	F	6	734810 00	2 Sem	196,25	0,13

Ovoïde (claire) protégée sur appareillage Mercure + Amorceur (Iodure)

230W/840 E40	21 000	F	12	734797 00	Consult	196,25	0,13
360W/840 E40	34 000	F	6	734810 00	2 Sem	196,25	0,13



MASTERColour CDM-T Elite MW



Garantie **2 ans** Catégorie Remise **G**


Désignation	Flux lumineux (lm)	Classe energ.	UE	Code	Délai	Prix HT €	ECL €
-------------	--------------------	---------------	----	------	-------	-----------	-------

Versión classique


210W/930 PGZ18	24 150	F	12	139508 00	2 Sem	265,89	0,13
315W/930 PGZ18	38 700	E	12	548010 00	2 Sem	311,29	0,13
210W/942 PGZ18	23 000	F	12	139522 00	2 Sem	265,89	0,13
315W/942 PGZ18	35 500	F	12	548034 00	2 Sem	311,29	0,13

Versión protégée

210W/930 PGZX18	23 100	F	12	139546 00	2 Sem	319,37	0,13
315W/942 PGZX18	34 700	F	12	139607 00	2 Sem	375,52	0,13



MASTER CosmoWhite CPO-TW




Garantie **1 an** Catégorie Remise **G**


Désignation	Flux lumineux (lm)	Classe energ.	UE	Code	Délai	Prix HT €	ECL €
-------------	--------------------	---------------	----	------	-------	-----------	-------

MASTER CosmoWhite CPO-TW Xtra (2800K)

45W/728 PGZ12	4 950	F	12	150015 00	<1Sem	152,17	0,13
60W/728 PGZ12	7 200	E	12	208514 15	<1Sem	152,17	0,13
90W/728 PGZ12	10 800	E	12	211217 15	<1Sem	176,50	0,13
140W/728 PGZ12	17 600	E	12	208538 15	<1Sem	176,50	0,13



MASTER Cosmopolis CPO-TT



Garantie **1 an** Catégorie Remise **G**

Désignation	Flux lumineux (lm)	Classe energ.	UE	Code	Délai	Prix HT €	ECL €
-------------	--------------------	---------------	----	------	-------	-----------	-------

MASTER CosmoWhite CPO-TT Xtra

45W/628 E27	4 650	F	12	691716 00	2 Sem	152,17	0,13
60W/628 E27	7 090	E	12	690344 00	2 Sem	152,17	0,13
90W/628 E40	10 000	F	12	681151 00	2 Sem	176,50	0,13
140W/628 E40	16 800	F	12	690320 00	2 Sem	176,50	0,13

Solutions
LVCLuminaire
résidentielsGestion de
l'éclairageLuminaire
IntérieursLuminaire
ExtérieursLampes
LEDLampes
Conventionnelles

Appareillages

www.philips.fr/eclairage

**MASTER CityWhite CDO-TT Plus**Garantie **1 an**Catégorie Remise **G**

Désignation	Flux lumineux (lm)	Classe energ.	UE	Code	Délai	Prix HT €	ECL €
-------------	--------------------	---------------	----	------	-------	-----------	-------

50W/828 E27	5 500	F	12	185611 00	2 Sem	80,80	0,13
70W/828 E27	7 500	F	12	120308 00	<1Sem	80,80	0,13
100W/828 E40	10 500	F	12	120322 00	<1Sem	104,74	0,13
150W/828 E40	16 500	F	12	120346 00	<1Sem	104,74	0,13
250W/828 E40	28 300	F	12	121978 00	Consult	164,71	0,13

**MASTER CityWhite CDO-ET Plus**Garantie **1 an**Catégorie Remise **G**

Désignation	Flux lumineux (lm)	Classe energ.	UE	Code	Délai	Prix HT €	ECL €
-------------	--------------------	---------------	----	------	-------	-----------	-------

50W/828 E27	5 150	F	24	185635 00	2 Sem	80,80	0,13
70W/828 E27	7 230	F	24	158752 00	Consult	80,80	0,13
100W/828 E40	9 400	F	12	158776 00	Consult	100,36	0,13
150W/828 E40	15 100	F	12	158813 00	2 Sem	100,36	0,13

Sodium haute pression**MASTER SON-T APIA Xtra****Pour un maximum d'économies d'énergie voir la gamme TrueForce**Garantie **2 ans**Catégorie Remise **G**

Désignation	Flux lumineux (lm)	Classe energ.	UE	Code	Délai	Prix HT €	ECL €
-------------	--------------------	---------------	----	------	-------	-----------	-------

50W E27	4 700	G	12	933581 00	2 Sem	59,21	0,13
70W E27	7 300	F	12	922905 00	Consult	59,21	0,13
100W E40	10 700	F	12	923230 00	Consult	60,62	0,13
150W E40	18 000	F	12	927337 00	Consult	70,54	0,13
250W E40	33 300	E	12	927375 00	Consult	84,63	0,13
400W E40	57 000	E	12	927412 00	Consult	111,42	0,13

**MASTER SON APIA Xtra****Pour un maximum d'économies d'énergie voir la gamme TrueForce**Garantie **2 ans**Catégorie Remise **G**

Désignation	Flux lumineux (lm)	Classe energ.	UE	Code	Délai	Prix HT €	ECL €
-------------	--------------------	---------------	----	------	-------	-----------	-------

50W E27	3 900	G	24	928136 00	2 Sem	53,34	0,13
70W E27	6 200	G	24	928174 00	2 Sem	53,34	0,13
100W E40	10 000	F	12	927436 00	Consult	62,00	0,13
150W E40	17 500	F	12	927450 00	2 Sem	74,41	0,13

**MASTER SON-T PIA Plus****Pour un maximum d'économies d'énergie voir la gamme TrueForce**Garantie **1 an**Catégorie Remise **G**

Désignation	Flux lumineux (lm)	Classe energ.	UE	Code	Délai	Prix HT €	ECL €
-------------	--------------------	---------------	----	------	-------	-----------	-------

50W/220 E27	4 400	G	12	192653 15	Consult	37,51	0,13
70W/220 E27	6 600	G	12	192660 15	<1Sem	37,51	0,13
100W/220 E40	10 700	F	12	192301 15	<1Sem	38,40	0,13
150W/220 E40	17 700	F	12	192295 15	<1Sem	44,68	0,13
250W/220 E40	33 000	E	12	179876 15	<1Sem	53,62	0,13
400W/220 E40	55 800	E	12	179883 15	<1Sem	70,55	0,13
600W/220 E40	90 000	NA	12	197429 15	2 Sem	212,10	0,13

**MASTER SON PIA Plus****Pour un maximum d'économies d'énergie voir la gamme TrueForce**Garantie **1 an**Catégorie Remise **G**

Désignation	Flux lumineux (lm)	Classe energ.	UE	Code	Délai	Prix HT €	ECL €
-------------	--------------------	---------------	----	------	-------	-----------	-------

70W/200 I E27	5 900	G	24	204264 30	<1Sem	38,21	0,13
---------------	-------	---	----	-----------	-------	--------------	-------------

Amorceur externe

50W/220 E27	3 900	G	24	180388 00	2 Sem	38,21	0,13
70W/220 E27	5 900	G	24	180401 00	Consult	38,21	0,13
100W/220 E40	10 000	F	12	182258 15	<1Sem	39,17	0,13
150W/220 E40	16 100	F	12	182289 15	Consult	47,12	0,13
250W/220 E40	30 900	E	12	193445 15	Consult	55,21	0,13
400W/220 E40	55 400	E	12	193452 15	Consult	71,97	0,13

**SON-T**Garantie **1 an**Catégorie Remise **F**

Désignation	Flux lumineux (lm)	Classe energ.	UE	Code	Délai	Prix HT €	ECL €
-------------	--------------------	---------------	----	------	-------	-----------	-------

1000W/220 E40	130 000	NA	4	184122 45	Consult	304,43	0,13
---------------	---------	----	---	-----------	---------	---------------	-------------

**MASTER Agro**Garantie **1 an**Catégorie Remise **G**

Désignation	Flux lumineux (lm)	Classe energ.	UE	Code	Délai	Prix HT €	ECL €
-------------	--------------------	---------------	----	------	-------	-----------	-------

400W E40	57 000	NA	12	707505 15	2 Sem	159,57	0,13
----------	--------	----	----	-----------	-------	---------------	-------------

**MASTER GreenPower**Garantie **1 an**Catégorie Remise **G**

Désignation	Flux lumineux (lm)	Classe energ.	UE	Code	Délai	Prix HT €	ECL €
-------------	--------------------	---------------	----	------	-------	-----------	-------

Appareillage alimenté en 230V							
CG T 400W E40	58 500	NA	54	231776 00	2 Sem	167,35	0,13
CG T 600W E40	88 000	NA	54	231875 00	2 Sem	298,08	0,13

Appareillage alimenté en 400V							
600W 400V E40	87 500	NA	54	232964 00	2 Sem	311,56	0,13

MASTERColour

MASTERColour CDM-T Elite

 Garantie **2 ans**

 Catégorie Remise **G**

Désignation	Flux lumineux (lm)	Classe energ.	UE	Code	Délai	Prix HT €	ECL €
-------------	--------------------	---------------	----	------	-------	-----------	-------

Teinte 830

20W/830 G12	1 800	G	12	871562 00	2 Sem	87,50	0,13
-------------	-------	---	----	-----------	-------	--------------	-------------

Teinte 930

35W/930 G12	4 000	F	12	911374 00	<1Sem	87,50	0,13
50W/930 G12	5 400	F	12	930603 00	2 Sem	87,50	0,13
70W/930 G12	7 800	F	12	911411 00	<1Sem	87,50	0,13
100W/930 G12	11 000	F	12	871692 00	Consult	90,67	0,13
150W/930 G12	15 000	F	12	213129 15	<1Sem	99,74	0,13

Teinte 942

35W/942 G12	3 800	F	12	163640 00	Consult	87,50	0,13
50W/942 G12	5 000	F	12	201595 00	2 Sem	87,50	0,13
70W/942 G12	7 500	F	12	163626 00	<1Sem	87,50	0,13


MASTERColour CDM-T

 Garantie **1 an**

 Catégorie Remise **G**

Désignation	Flux lumineux (lm)	Classe energ.	UE	Code	Délai	Prix HT €	ECL €
-------------	--------------------	---------------	----	------	-------	-----------	-------

Teinte 830

150W/830 G12	14 000	G	12	197801 15	Consult	99,74	0,13
250W/830 G12	23 000	F	12	208019 15	2 Sem	300,37	0,13

Teinte 942

150W/942 G12	12 700	G	12	200051 15	<1Sem	99,74	0,13
250W/942 G12	23 000	F	12	211125 15	2 Sem	300,37	0,13


MASTERColour CDM-TC Elite

 Garantie **1 an**

 Catégorie Remise **G**

Désignation	Flux lumineux (lm)	Classe energ.	UE	Code	Délai	Prix HT €	ECL €
-------------	--------------------	---------------	----	------	-------	-----------	-------

Teinte 830

20W/830 G8.5	1 800	G	12	871586 00	Consult	85,60	0,13
--------------	-------	---	----	-----------	---------	--------------	-------------

Teinte 930

35W/930 G8.5	4 000	F	12	911497 00	Consult	85,60	0,13
50W/930 G8.5	5 400	F	12	930627 00	2 Sem	85,60	0,13
70W/930 G8.5	7 800	F	12	911534 00	Consult	85,60	0,13

Teinte 942

35W/942 G8.5	3 800	F	12	163664 00	Consult	85,60	0,13
70W/942 G8.5	7 450	F	12	163688 00	Consult	85,60	0,13


MASTERColour CDM-Tm

 Garantie **1 an**

 Catégorie Remise **G**

Désignation	Flux lumineux (lm)	Classe energ.	UE	Code	Délai	Prix HT €	ECL €
-------------	--------------------	---------------	----	------	-------	-----------	-------

Boîte 1 lampe cûlot PGJ5 3000K

20W/830 PGJ5	1 650	G	12	207517 15	Consult	129,06	0,13
35W/930 PGJ5	3 000	G	12	211491 15	Consult	129,06	0,13

Boîte 1 lampe cûlot GU 6.5 3000K

20W/830 GU6.5 Elite	1 800	G	12	890839 00	2 Sem	127,17	0,13
35W/930 GU6.5 Elite	3 900	F	12	153825 00	Consult	134,12	0,13


MASTERColour CDM-TP

 Garantie **1 an**

 Catégorie Remise **G**

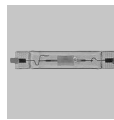
Désignation	Flux lumineux (lm)	Classe energ.	UE	Code	Délai	Prix HT €	ECL €
-------------	--------------------	---------------	----	------	-------	-----------	-------

Teinte 830

70W/830 PG12-2	6 000	G	12	201270 15	2 Sem	210,10	0,13
150W/830 PGX12-2	12 800	G	12	201256 15	Consult	210,10	0,13

Teinte 842/942

70W/842 PG12-2	5 600	G	12	201133 15	2 Sem	210,10	0,13
150W/942 PGX12-2	12 000	G	12	201119 15	2 Sem	210,10	0,13


MASTERColour CDM-TD

 Garantie **1 an**

 Catégorie Remise **G**

Désignation	Flux lumineux (lm)	Classe energ.	UE	Code	Délai	Prix HT €	ECL €
-------------	--------------------	---------------	----	------	-------	-----------	-------

Teinte 830

70W/830 RX7s	6 000	G	12	197825 15	Consult	71,65	0,13
150W/830 RX7s	13 250	G	12	197849 15	Consult	72,41	0,13

Teinte 942

70W/942 RX7s	5 600	G	12	200020 15	<1Sem	71,65	0,13
150W/942 RX7s	13 750	G	12	200259 15	<1Sem	72,41	0,13


MASTERColour CDM-R III Elite

 Garantie **1 an**

 Catégorie Remise **G**

Désignation	Flux lumineux (lm)	Intensité (cd)	Classe energ.	UE	Code	Délai	Prix HT €	ECL €
-------------	--------------------	----------------	---------------	----	------	-------	-----------	-------

Teinte 930

35W/930 GX8.5 10D	1 350	36 000	G	6	689188 00	2 Sem	163,34	0,13
35W/930 GX8.5 24D	1 750	8 500	G	6	689447 00	2 Sem	163,34	0,13
35W/930 GX8.5 40D	1 750	4 500	G	6	689522 00	2 Sem	163,34	0,13
70W/930 GX8.5 10D	2 750	45 000	G	6	689621 00	2 Sem	163,34	0,13
70W/930 GX8.5 24D	3 550	16 000	G	6	689706 00	2 Sem	163,34	0,13
70W/930 GX8.5 40D	3 550	8 500	G	6	689782 00	2 Sem	163,34	0,13


MASTERColour CDM-R III

 Garantie **1 an**

 Catégorie Remise **G**

Désignation	Flux lumineux (lm)	Intensité (cd)	Classe energ.	UE	Code	Délai	Prix HT €	ECL €
-------------	--------------------	----------------	---------------	----	------	-------	-----------	-------

Teinte 942

35W/942 GX8.5 24D	1 350	7 500	G	6	213877 10	2 Sem	148,51	0,13
70W/942 GX8.5 24D	2 850	14 500	G	6	213938 10	2 Sem	148,51	0,13


MASTERColour CDM-R Elite

 Garantie **2 ans**

 Catégorie Remise **G**

Désignation	Flux lumineux (lm)	Intensité (cd)	Classe energ.	UE	Code	Délai	Prix HT €	ECL €
-------------	--------------------	----------------	---------------	----	------	-------	-----------	-------

PAR 20 930

35W/930 E27 PAR20 10D	2 100	23 000	G	12	651550 00	2 Sem	143,87	0,13
35W/930 E27 PAR20 30D	2 100	6 500	G	12	651574 00	Consult	143,87	0,13

PAR 30 930

35W/930 E27 PAR30L 10D	2 400	49 000	G	6	241928 00	2 Sem	143,87	0,13
35W/930 E27 PAR30L 30D	2 700	8 000	G	6	241942 00	Consult	143,87	0,13
70W/930 E27 PAR30L 10D	5 100	61 000	G	6	241867 00	2 Sem	143,87	0,13
70W/930 E27 PAR30L 30D	5 300	14 000	G	6	241881 00	Consult	143,87	0,13
70W/930 E27 PAR30L 40D	5 300	10 300	G	6	241904 00	Consult	143,87	0,13

PAR 30 942

70W/942 E27 PAR30L 30D	5 200	14 500	G	6	651673 00	2 Sem	143,87	0,13
70W/942 E27 PAR30L 40D	5 200	10 300	G	6	651697 00	2 Sem	143,87	0,13

Solutions UV-C

Luminaires résidentiels

Gestion de l'éclairage

Luminaires Intérieurs

Luminaires Extérieurs

Lampes LED

Lampes Conventionnelles

Appareillages

www.philips.fr/eclairage

Solutions UVC

Luminaires résidentiels

Gestion de l'éclairage

Luminaires Intérieurs

Luminaires Extérieurs

Lampes LED

Lampes Conventionnelles

Appareillages

www.philips.fr/eclairage



MASTERColour CDM-Rm Elite

Garantie **2 ans**Catégorie Remise **G**

Désignation	Flux lumineux (lm)	Intensité (cd)	Classe energ.	UE	Code	Délai	Prix HT €	ECL €
-------------	--------------------	----------------	---------------	----	------	-------	-----------	-------

Teinte 830

20W/830 GX10 MR16 10D	1 050	13 500	G	12	202745 00	2 Sem	126,60	0,13
20W/830 GX10 MR16 25D	1 050	4 100	G	12	203018 00	Consult	126,60	0,13
20W/830 GX10 MR16 40D	1 050	1 750	G	12	203032 00	2 Sem	126,60	0,13

MASTER CDM-Rm Elite 35W 930

35W/930 GX10 MR16 10D	2 150	17 500	G	12	162964 00	2 Sem	135,13	0,13
35W/930 GX10 MR16 25D	2 150	7 600	G	12	163008 00	2 Sem	135,13	0,13
35W/930 GX10 MR16 40D	2 150	3 600	G	12	163060 00	Consult	135,13	0,13

Sodium blanc



MASTER SDW-TG Mini White SON

Garantie **1 an**Catégorie Remise **G**

Désignation	Flux lumineux (lm)	Classe energ.	UE	Code	Délai	Prix HT €	ECL €
-------------	--------------------	---------------	----	------	-------	-----------	-------

50W/825 GX12-1	2 400	G	12	203236 15	2 Sem	189,97	0,13
100W/825 GX12-1	4 900	G	12	202338 15	Consult	204,60	0,13



MASTER SDW-T White SON

Garantie **1 an**Catégorie Remise **G**

Désignation	Flux lumineux (lm)	Classe energ.	UE	Code	Délai	Prix HT €	ECL €
-------------	--------------------	---------------	----	------	-------	-----------	-------

35W/825 PG12-1	1 300	G	12	734020 15	2 Sem	177,76	0,13
50W/825 PG12-1	2 300	G	12	734037 15	2 Sem	177,76	0,13
100W/825 PG12-1	5 000	G	12	734044 15	Consult	174,37	0,13

Iodures métalliques



MHN/W-TD

Garantie **1 an**Catégorie Remise **F**

Désignation	Flux lumineux (lm)	Classe energ.	UE	Code	Délai	Prix HT €	ECL €
-------------	--------------------	---------------	----	------	-------	-----------	-------

Teinte 830

70W/730 RX7s	6 200	G	12	215301 00	Consult	57,44	0,13
150W/730 RX7s	13 800	G	12	215349 00	Consult	57,44	0,13

Teinte 842

70W/842 RX7s	5 700	G	12	215325 00	Consult	57,44	0,13
150W/842 RX7s	12 900	G	12	215363 00	<1Sem	57,44	0,13
250W/842 FC2	20 000	G	12	734006 15	Consult	167,02	0,13



TL5

MASTER TL5 HE Eco

Pour un maximum d'économies d'énergie
voir la gamme LEDtube



Garantie 3 ans

Catégorie Remise **G**

Désignation	Flux EL (lm) à 25°C	Classe energ.	UE	Code	Délai	Prix HT €	ECL €
-------------	---------------------------	------------------	----	------	-------	--------------	----------

Emballage vrac - Spécial maintenance

13=14W/830	1 150	G	40	880816 00	2 Sem	12,15	0,13
13=14W/840	1 150	F	40	880830 00	2 Sem	12,15	0,13
25=28W/830	2 600	F	40	825886 00	2 Sem	14,35	0,13
25=28W/840	2 600	F	40	825893 00	2 Sem	14,35	0,13
32=35W/830	3 250	F	40	825923 00	2 Sem	14,35	0,13
32=35W/840	3 250	F	40	825930 00	2 Sem	14,35	0,13

MASTER TL5 HE

Pour un maximum d'économies d'énergie
voir la gamme LEDtube



Garantie 3 ans

Catégorie Remise **F**

Désignation	Flux EL (lm) à 25°C	Classe energ.	UE	Code	Délai	Prix HT €	ECL €
-------------	---------------------------	------------------	----	------	-------	--------------	----------

Emballage individuel - Etui 1 lampe

14W/830	1 250	G	20	639387 05	1 Sem	9,43	0,13
14W/840	1 250	G	20	639400 05	1 Sem	9,43	0,13
14W/865	1 150	G	40	710093 55	Consult	9,43	0,13
21W/827	1 900	F	40	643209 55	Consult	9,98	0,13
21W/830	1 900	F	20	639424 05	Consult	9,98	0,13
21W/840	1 900	F	20	639448 05	1 Sem	9,98	0,13
21W/865	1 750	G	40	710116 55	Consult	9,98	0,13
28W/827	2 600	F	40	643223 55	Consult	10,45	0,13
28W/830	2 600	F	20	639462 05	1 Sem	10,45	0,13
28W/840	2 600	F	20	639486 05	1 Sem	10,45	0,13
28W/865	2 400	G	40	710154 55	Consult	10,45	0,13
35W/827	3 300	F	40	643247 55	Consult	11,39	0,13
35W/830	3 300	F	20	639509 05	Consult	11,39	0,13
35W/840	3 300	F	20	639523 05	1 Sem	11,39	0,13
35W/865	3 100	G	40	710185 55	Consult	11,39	0,13

Emballage vrac - Spécial maintenance

14W/830	1 200	G	40	610638 55	3 Sem	9,43	0,13
14W/840	1 200	G	40	610669 55	Consult	9,43	0,13
28W/830	2 600	F	40	610812 55	3 Sem	10,45	0,13
28W/840	2 600	F	40	610904 55	Consult	10,45	0,13
35W/830	3 300	F	40	611031 55	3 Sem	11,39	0,13
35W/840	3 300	F	40	611055 55	Consult	11,39	0,13

MASTER TL5 HE HO Secura



Garantie 3 ans

Catégorie Remise **G**

Désignation	Flux EL (lm) à 25°C	Classe energ.	UE	Code	Délai	Prix HT €	ECL €
-------------	---------------------------	------------------	----	------	-------	--------------	----------

MASTER TL5 HO Secura - Emballage spécial maintenance, tube sans étui

49W/840	4 250	G	40	952271 55	2 Sem	46,70	0,13
54W/840	4 450	G	40	952318 55	2 Sem	45,46	0,13
80W/840	6 550	G	40	952356 55	2 Sem	50,11	0,13

MASTER TL5 HO Xtra

Pour un maximum d'économies d'énergie
voir la gamme LEDtube



Garantie 5 ans

Catégorie Remise **G**

Désignation	Flux EL (lm) à 25°C	Classe energ.	UE	Code	Délai	Prix HT €	ECL €
-------------	---------------------------	------------------	----	------	-------	--------------	----------

49W/840	4 300	G	20	262530 05	2 Sem	49,72	0,13
54W/840	4 400	G	20	263520 05	2 Sem	44,86	0,13
80W/840	6 150	G	20	263032 05	2 Sem	64,29	0,13

MASTER TL5 HO Eco

Pour un maximum d'économies d'énergie
voir la gamme LEDtube



Garantie 3 ans

Catégorie Remise **G**

Désignation	Flux EL (lm) à 25°C	Classe energ.	UE	Code	Délai	Prix HT €	ECL €
-------------	---------------------------	------------------	----	------	-------	--------------	----------

Emballage vrac - Spécial maintenance

20=24W/830	1 650	G	40	880847 00	2 Sem	14,15	0,13
20=24W/840	1 650	G	40	880861 00	2 Sem	14,15	0,13
45=49W/830	4 100	F	40	825947 00	2 Sem	16,54	0,13
45=49W/840	4 100	F	40	825954 00	2 Sem	16,54	0,13
50=54W/830	4 400	G	40	825909 00	2 Sem	16,54	0,13
50=54W/840	4 400	G	40	825916 00	2 Sem	16,54	0,13
73=80W/830	6 550	G	40	825961 00	2 Sem	27,27	0,13
73=80W/840	6 550	G	40	825978 00	2 Sem	27,27	0,13

MASTER TL5 HO

Pour un maximum d'économies d'énergie
voir la gamme LEDtube



Garantie 3 ans

Catégorie Remise **F**

Désignation	Flux EL (lm) à 25°C	Classe energ.	UE	Code	Délai	Prix HT €	ECL €
-------------	---------------------------	------------------	----	------	-------	--------------	----------

Emballage individuel - Etui 1 lampe

24W/830	1 750	G	40	639585 55	Consult	9,93	0,13
24W/840	1 750	G	20	639608 05	1 Sem	9,93	0,13
24W/865	1 650	G	40	643933 55	3 Sem	9,93	0,13
39W/830	3 100	G	40	639622 55	Consult	10,45	0,13
39W/840	3 100	G	20	639646 05	Consult	10,45	0,13
39W/865	2 900	G	40	643872 55	2 Sem	10,45	0,13
49W/830	4 375	G	20	639547 05	Consult	11,68	0,13
49W/840	4 375	G	20	639561 05	1 Sem	11,68	0,13
49W/865	4 100	G	40	643896 55	Consult	11,68	0,13
54W/830	4 450	G	20	643162 05	Consult	10,71	0,13
54W/840	4 450	G	20	643186 05	1 Sem	10,71	0,13
54W/865	4 250	G	40	643919 55	Consult	10,71	0,13
80W/840	6 550	G	20	710451 05	Consult	15,73	0,13

Emballage Vrac - Spécial maintenance

24W/840	1 750	G	40	637048 55	2 Sem	9,93	0,13
49W/830	4 375	G	40	637529 55	3 Sem	11,68	0,13
49W/840	4 375	G	40	637581 55	Consult	11,68	0,13
54W/830	4 450	G	40	637345 55	3 Sem	10,71	0,13
54W/840	4 450	G	40	637406 55	Consult	10,71	0,13
80W/840	6 550	G	40	644381 55	Consult	15,73	0,13

MASTER TL5 Circulaire



Garantie 3 ans

Catégorie Remise **F**

Désignation	Flux EL (lm) à 25°C	Classe energ.	UE	Code	Délai	Prix HT €	ECL €
-------------	---------------------------	------------------	----	------	-------	--------------	----------

Boîte 1 lampe

22W/830	1 800	G	10	640956 25	Consult	40,93	0,13
22W/840	1 800	G	10	642219 25	Consult	40,93	0,13
40W/830	3 300	G	10	640970 25	Consult	45,22	0,13
40W/840	3 300	G	10	642233 25	Consult	45,22	0,13
55W/830	4 200	G	10	642790 25	Consult	56,27	0,13
55W/840	4 200	G	10	642516 25	Consult	56,27	0,13
60W/830	5 000	G	10	642592 25	2 Sem	56,27	0,13
60W/840	5 000	G	10	642615 25	3 Sem	56,27	0,13

Solutions
UV-C

Luminaires
résidentiels

Gestion de
l'éclairage

Luminaires
Intérieurs

Luminaires
Extérieurs

Lampes
LED

Lampes
Conventionnelles

Appareillages

www.philips.fr/eclairage



TL-D

MASTER TL-D Xtreme

Pour un maximum d'économies d'énergie
voir la gamme LEDtube



Garantie 3 ans

Catégorie Remise F

Désignation	Flux lumineux (lm)	Classe energ.	UE	Code	Délai	Prix HT €	ECL €
Xtreme							
18W/830	1 350	G	25	544926 40	2 Sem	47,20	0,13
18W/840	1 350	G	25	544964 40	2 Sem	47,20	0,13
36W/830	3 350	G	25	558664 40	2 Sem	48,75	0,13
36W/840	3 350	G	25	558688 40	2 Sem	48,75	0,13
36W/865	3 200	G	25	892775 40	2 Sem	48,75	0,13
58W/830	5 150	G	25	558824 40	Consult	50,24	0,13
58W/840	5 150	G	25	558862 40	2 Sem	50,24	0,13
58W/865	5 100	G	25	892799 40	2 Sem	50,24	0,13

MASTER TL-D Eco

Pour un maximum d'économies d'énergie
voir la gamme LEDtube



Garantie 3 ans

Catégorie Remise F

Désignation	Flux lumineux (lm)	Classe energ.	UE	Code	Délai	Prix HT €	ECL €
16W/830	1 300	G	25	268570 40	2 Sem	15,49	0,13
16W/840	1 300	G	25	268617 40	Consult	15,49	0,13
16W/865	1 225	G	25	268716 40	2 Sem	15,49	0,13
32W/830	3 000	G	25	264589 40	2 Sem	16,20	0,13
32W/840	3 000	G	25	264626 40	Consult	16,20	0,13
32W/865	2 850	G	25	264640 40	3 Sem	16,20	0,13
51W/830	4 800	G	25	264664 40	3 Sem	17,31	0,13
51W/840	4 800	G	25	264701 40	Consult	17,31	0,13
51W/865	4 470	G	25	264725 40	2 Sem	17,31	0,13

MASTER TL-D Super 80

Pour un maximum d'économies d'énergie
voir la gamme LEDtube



Garantie 3 ans

Catégorie Remise E

Désignation	Flux lumineux (lm)	Classe energ.	UE	Code	Délai	Prix HT €	ECL €
Etui 1 lampe							
18W/827	1 350	G	25	631626 40	Consult	8,65	0,13
18W/830	1 350	G	25	631657 40	<1Sem	8,65	0,13
18W/840	1 350	G	25	631718 40	<1Sem	8,65	0,13
18W/865	1 300	G	25	631770 40	<1Sem	8,65	0,13
36W/827	3 350	G	25	631923 40	Consult	9,80	0,13
36W/830	3 350	G	25	631954 40	<1Sem	9,80	0,13
36W/840	3 350	G	25	632012 40	<1Sem	9,80	0,13
36W/865	3 250	G	25	632074 40	<1Sem	9,80	0,13
58W/827	5 200	G	25	632104 40	Consult	10,85	0,13
58W/830	5 200	G	25	632135 40	<1Sem	10,85	0,13
58W/840	5 200	G	25	632197 40	<1Sem	10,85	0,13
58W/865	5 000	G	25	632258 40	<1Sem	10,85	0,13

MASTER TL-D Super 80 Emballage spécial

Pour un maximum d'économies d'énergie
voir la gamme LEDtube



Garantie 3 ans

Catégorie Remise E

Désignation	Flux lumineux (lm)	Classe energ.	UE	Code	Délai	Prix HT €	ECL €
Emballage spécial maintenance, tube sans étui							
18W/830	1 350	G	25	610546 40	3 Sem	8,65	0,13
18W/840	1 350	G	25	610126 40	2 Sem	8,65	0,13
36W/830	3 350	G	25	610171 40	3 Sem	9,80	0,13
36W/840	3 350	G	25	610188 40	Consult	9,80	0,13
58W/830	5 200	G	25	610195 40	3 Sem	10,85	0,13
58W/840	5 200	G	25	610294 40	2 Sem	10,85	0,13

MASTER TL-D Super 80 Puissances rares



Garantie 3 ans

Catégorie Remise E

Désignation	Flux lumineux (lm)	Classe energ.	UE	Code	Délai	Prix HT €	ECL €
Etui 1 lampe							
15W/827	1 000	G	25	702784 40	Consult	22,16	0,13
15W/830	1 000	G	25	702791 40	2 Sem	22,16	0,13
15W/840	1 000	G	25	702807 40	<1Sem	22,16	0,13
23W/840	2 050	G	25	558701 40	3 Sem	27,91	0,13
30W/827	2 400	G	25	631800 40	Consult	22,11	0,13
30W/830	2 400	G	25	631831 40	Consult	22,11	0,13
30W/840	2 400	G	25	631862 40	<1Sem	22,11	0,13
30W/865	2 300	G	25	631893 40	Consult	22,11	0,13
36W/830 1m	3 100	G	25	558749 40	3 Sem	26,73	0,13
36W/840 1m	3 100	G	25	558770 40	2 Sem	26,73	0,13
38W/830	3 350	G	25	558800 40	3 Sem	24,13	0,13
38W/840	3 350	G	25	558831 40	3 Sem	24,13	0,13

MASTER TL-D Spécial Commerce



Garantie 3 ans

Catégorie Remise F

Désignation	Flux lumineux (lm)	Classe energ.	UE	Code	Délai	Prix HT €	ECL €
Ambiance blanche avec IRC de 74							
18W/79	740	NA	25	706218 40	2 Sem	27,51	0,13
30W/79	1 300	NA	25	706249 40	2 Sem	33,37	0,13
36W/79	1 600	NA	25	706225 40	Consult	28,71	0,13
58W/79	2 800	NA	25	706232 40	Consult	34,80	0,13

MASTER TL-D 90 De Luxe



Garantie 3 ans

Catégorie Remise F

Désignation	Flux lumineux (lm)	Classe energ.	UE	Code	Délai	Prix HT €	ECL €
Etui 1 lampe							
18W/965	1 150	G	10	888464 25	2 Sem	15,70	0,13
36W/965	2 800	G	10	888624 25	2 Sem	16,95	0,13
58W/965	4 550	G	10	888730 25	Consult	20,31	0,13

MASTER TL-D 90 Graphica



Garantie 3 ans

Catégorie Remise G

Désignation	Flux lumineux (lm)	Classe energ.	UE	Code	Délai	Prix HT €	ECL €
Etui 1 lampe							
18W/965	870	G	10	888525 25	2 Sem	23,41	0,13
36W/965	2 100	G	10	888365 25	2 Sem	25,57	0,13
58W/965	3 350	G	10	888778 25	2 Sem	30,33	0,13

Solutions UVC

Luminaires résidentiels

Gestion de l'éclairage

Luminaires Intérieurs

Luminaires Extérieurs

Lampes LED

Lampes Conventionnelles

Appareillages

www.philips.fr/eclairage

TL et TL Mini


TL Mini

 Garantie **3 ans**

 Catégorie Remise **E**

Désignation	Flux lumineux (lm)	Classe energ.	UE	Code	Délai	Prix HT €	ECL €
-------------	--------------------	---------------	----	------	-------	-----------	-------

Super 80 - Etui | lampe

8W/830	470	G	25/250	716385 27	3 Sem	13,58	0,13
8W/840	470	G	25/250	716422 27	<1Sem	13,58	0,13
13W/830	1 000	G	25/250	716811 27	<1Sem	13,58	0,13
13W/840	1 000	G	25/250	716859 27	<1Sem	13,58	0,13

Standard - Etui | lampe

4W/33-640	140	G	25/250	615688 27	<1Sem	10,33	0,13
6W/33-640	260	G	25/250	715838 27	<1Sem	10,33	0,13
8W/33-640	410	G	25/250	704733 27	Consult	10,33	0,13
8W/54-765	340	G	25/250	716286 27	2 Sem	10,33	0,13
13W/33-640	930	G	25/250	704757 27	3 Sem	10,33	0,13
13W/54-765	740	G	25/250	716712 27	Consult	10,33	0,13


MASTER TL-E Circulaire Super 80

 Garantie **3 ans**

 Catégorie Remise **E**

Désignation	Flux lumineux (lm)	Classe energ.	UE	Code	Délai	Prix HT €	ECL €
-------------	--------------------	---------------	----	------	-------	-----------	-------

Boîte | lampe

32W/830	2 300	G	12	559678 15	3 Sem	53,11	0,13
32W/840	2 300	G	12	559685 15	Consult	53,11	0,13
40W/830	3 200	G	12	284761 15	Consult	53,11	0,13
40W/840	3 200	G	12	284747 15	Consult	53,11	0,13

 Solutions
UVC

 Luminaires
résidentiels

 Gestion de
l'éclairage

 Luminaires
Intérieurs

 Luminaires
Extérieurs

 Lampes
LED

 Lampes
Conventionnelles

Appareillages

www.philips.fr/eclairage



MASTER PL-S

MASTER PL-S 2 Broches

Pour un maximum d'économies d'énergie
voir les PL LED

Garantie 1 an

Catégorie Remise E

Désignation	Flux lumineux (lm)	Classe energ.	UE	Code	Délai	Prix HT €	ECL €
5W/827/2P G23	250	G	10/50	260451 70	Consult	7,09	0,13
5W/840/2P G23	250	G	10/50	260482 70	Consult	7,09	0,13
7W/827/2P G23	400	G	10/50	260574 70	Consult	7,09	0,13
7W/830/2P G23	400	G	10/50	260628 70	Consult	7,09	0,13
7W/840/2P G23	400	G	10/50	260659 70	<1Sem	7,09	0,13
9W/827/2P G23	600	G	10/50	260796 70	<1Sem	7,09	0,13
9W/830/2P G23	600	G	10/50	260840 70	Consult	7,09	0,13
9W/840/2P G23	600	G	10/50	260871 70	<1Sem	7,09	0,13
11W/827/2P G23	900	G	10/50	261014 70	Consult	7,09	0,13
11W/830/2P G23	900	G	10/50	261069 70	Consult	7,09	0,13
11W/840/2P G23	900	G	10/50	261090 70	<1Sem	7,09	0,13

MASTER PL-S 4 Broches

Garantie 1 an

Catégorie Remise E

Désignation	Flux lumineux (lm)	Classe energ.	UE	Code	Délai	Prix HT €	ECL €
5W/827/4P 2G7	250	G	10/50	260512 70	Consult	9,24	0,13
5W/840/4P 2G7	250	G	10/50	260543 70	Consult	9,24	0,13
7W/830/4P 2G7	400	G	10/50	260734 70	4 Sem	9,24	0,13
7W/840/4P 2G7	400	G	10/50	260765 70	Consult	9,24	0,13
9W/827/4P 2G7	600	G	10/50	260901 70	Consult	9,24	0,13
9W/830/4P 2G7	600	G	10/50	260932 70	Consult	9,24	0,13
9W/840/4P 2G7	600	G	10/50	260963 70	<1Sem	9,24	0,13
11W/827/4P 2G7	900	G	10/50	261144 70	Consult	9,24	0,13
11W/830/4P 2G7	900	G	10/50	261199 70	Consult	9,24	0,13
11W/840/4P 2G7	900	G	10/50	261229 70	<1Sem	9,24	0,13

MASTER PL-C

MASTER PL-C 2 Broches

Pour un maximum d'économies d'énergie
voir les PL LED

Garantie 1 an

Catégorie Remise F

Désignation	Flux lumineux (lm)	Classe energ.	UE	Code	Délai	Prix HT €	ECL €
10W/827/2P G24d-1	600	G	10/50	706812 70	2 Sem	12,73	0,13
10W/830/2P G24d-1	600	G	10/50	707246 70	3 Sem	12,73	0,13
10W/840/2P G24d-1	600	G	10/50	704986 70	Consult	12,73	0,13
13W/827/2P G24d-1	900	G	10/50	620811 70	Consult	12,81	0,13
13W/830/2P G24d-1	900	G	10/50	620842 70	Consult	12,81	0,13
13W/840/2P G24d-1	900	G	10/50	620866 70	<1Sem	12,81	0,13
13W/865/2P G24d-1	900	G	10/50	635235 70	2 Sem	12,81	0,13
18W/827/2P G24d-2	1 200	G	10/50	620880 70	Consult	13,13	0,13
18W/830/2P G24d-2	1 200	G	10/50	620910 70	<1Sem	13,13	0,13
18W/840/2P G24d-2	1 200	G	10/50	620934 70	<1Sem	13,13	0,13
18W/865/2P G24d-2	1 200	G	10/50	635273 70	3 Sem	13,13	0,13
26W/827/2P G24d-3	1 800	G	10/50	620958 70	Consult	13,13	0,13
26W/830/2P G24d-3	1 800	G	10/50	620989 70	<1Sem	13,13	0,13
26W/840/2P G24d-3	1 800	G	10/50	621009 70	<1Sem	13,13	0,13
26W/865/2P G24d-3	1 800	G	10/50	635310 70	2 Sem	13,13	0,13

MASTER PL-C 4 Broches

Pour un maximum d'économies d'énergie
voir les PL LED

Garantie 1 an

Catégorie Remise F

Désignation	Flux lumineux (lm)	Classe energ.	UE	Code	Délai	Prix HT €	ECL €
10W/830/4P G24q-1	600	G	10/50	623294 70	3 Sem	12,73	0,13
10W/840/4P G24q-1	600	G	10/50	623300 70	3 Sem	12,73	0,13
13W/827/4P G24q-1	900	G	10/50	623263 70	3 Sem	12,81	0,13
13W/830/4P G24q-1	900	G	10/50	623317 70	Consult	12,81	0,13
13W/840/4P G24q-1	900	G	10/50	623324 70	Consult	12,81	0,13
18W/827/4P G24q-2	1 200	G	10/50	623270 70	2 Sem	13,13	0,13
18W/830/4P G24q-2	1 200	G	10/50	623331 70	<1Sem	13,13	0,13
18W/840/4P G24q-2	1 200	G	10/50	623348 70	<1Sem	13,13	0,13
26W/827/4P G24q-3	1 800	G	10/50	623287 70	2 Sem	13,13	0,13
26W/830/4P G24q-3	1 800	G	10/50	623355 70	<1Sem	13,13	0,13
26W/840/4P G24q-3	1 800	G	10/50	623362 70	<1Sem	13,13	0,13



MASTER PL-C 2 et 4 Broches Xtra

Garantie 3 ans

Catégorie Remise G

Désignation	Flux lumineux (lm)	Classe energ.	UE	Code	Délai	Prix HT €	ECL €
MASTER PL-C 2 broches Xtra							
18W/840/2P	1 200	G	10/50	950307 70	Consult	35,75	0,13
26W/840/2P	1 800	G	10/50	898869 70	2 Sem	35,75	0,13

MASTER PL-C 4 broches Xtra

18W/830/4P	1 200	G	10/50	950338 70	2 Sem	35,75	0,13
26W/830/4P	1 800	G	10/50	898890 70	2 Sem	35,75	0,13
26W/840/4P	1 800	G	10/50	898920 70	2 Sem	35,75	0,13

MASTER PL-T

MASTER PL-T 4 Broches Xtra

Garantie 3 ans

Catégorie Remise G

Désignation	Flux lumineux (lm)	Classe energ.	UE	Code	Délai	Prix HT €	ECL €
32W/830/4P	2 300	G	10/50	897404 70	2 Sem	74,10	0,13
32W/840/4P	2 300	G	10/50	897435 70	2 Sem	74,10	0,13
42W/830/4P	3 200	G	10/50	897466 70	2 Sem	74,10	0,13
42W/840/4P	3 200	G	10/50	897497 70	2 Sem	74,10	0,13

MASTER PL-T 2 Broches Point Froid

Garantie 1 an

Catégorie Remise F

Désignation	Flux lumineux (lm)	Classe energ.	UE	Code	Délai	Prix HT €	ECL €
18W/830/2P GX24d-2	1 200	G	10/50	610508 70	Consult	25,76	0,13
18W/840/2P GX24d-2	1 200	G	10/50	610614 70	Consult	25,76	0,13
26W/830/2P GX24d-3	1 800	G	10/50	611024 70	3 Sem	25,76	0,13
26W/840/2P GX24d-3	1 800	G	10/50	611130 70	Consult	25,76	0,13

MASTER PL-T 4 Broches Point Froid

Garantie 1 an

Catégorie Remise F

Désignation	Flux lumineux (lm)	Classe energ.	UE	Code	Délai	Prix HT €	ECL €
18W/827/4P GX24q-2	1 200	G	10/50	559821 70	2 Sem	25,76	0,13
18W/830/4P GX24q-2	1 200	G	10/50	610768 70	Consult	25,76	0,13
18W/840/4P GX24q-2	1 200	G	10/50	610997 70	Consult	25,76	0,13
26W/827/4P GX24q-3	1 800	G	10/50	559937 70	2 Sem	25,76	0,13
26W/830/4P GX24q-3	1 800	G	10/50	611208 70	Consult	25,76	0,13
26W/840/4P GX24q-3	1 800	G	10/50	611253 70	<1Sem	25,76	0,13
32W/827/4P GX24q-3	2 400	G	10/50	559968 70	2 Sem	29,03	0,13
32W/830/4P GX24q-3	2 400	G	10/50	611284 70	Consult	29,03	0,13
32W/840/4P GX24q-3	2 400	G	10/50	611314 70	<1Sem	29,03	0,13
42W/827/4P GX24q-4	3 200	G	10/50	560025 70	2 Sem	29,03	0,13
42W/830/4P GX24q-4	3 200	G	10/50	611345 70	Consult	29,03	0,13
42W/840/4P GX24q-4	3 200	G	10/50	611376 70	<1Sem	29,03	0,13
57W/830/4P GX24q-5	4 300	G	10/50	611406 70	3 Sem	45,60	0,13
57W/840/4P GX24q-5	4 300	G	10/50	611451 70	Consult	45,60	0,13

MASTER PL-T 4 Broches Amalgame

Garantie 1 an

Catégorie Remise F

Désignation	Flux lumineux (lm)	Classe energ.	UE	Code	Délai	Prix HT €	ECL €
18W/830/4P GX24q-2	1 200	G	10/50	889089 70	2 Sem	30,19	0,13
18W/840/4P GX24q-2	1 200	G	10/50	889416 70	2 Sem	30,19	0,13
26W/830/4P GX24q-3	1 800	G	10/50	889447 70	2 Sem	30,19	0,13
26W/840/4P GX24q-3	1 800	G	10/50	889478 70	2 Sem	30,19	0,13
32W/830/4P GX24q-3	2 400	G	10/50	560230 70	Consult	34,26	0,13
32W/840/4P GX24q-3	2 400	G	10/50	560261 70	Consult	34,26	0,13
42W/830/4P GX24q-4	3 200	G	10/50	610041 70	3 Sem	34,26	0,13
42W/840/4P GX24q-4	3 200	G	10/50	610089 70	3 Sem	34,26	0,13
57W/830/4P GX24q-5	4 300	G	10/50	610225 70	2 Sem	52,24	0,13
57W/840/4P GX24q-5	4 300	G	10/50	610348 70	Consult	52,24	0,13



MASTER PL-R

MASTER PL-R Eco



Garantie **1 an**

Catégorie Remise **G**

Désignation	Flux EL (lm) à 25°C	Classe energ.	UE	Code	Délai	Prix HT €	ECL €
14W/840/4P	1 050	G	10/50	265982 70	2 Sem	28,09	0,13
17W/830/4P	1 250	G	10/50	266019 70	3 Sem	28,09	0,13
17W/840/4P	1 250	G	10/50	266040 70	2 Sem	28,09	0,13

MASTER PL-L

MASTER PL-L 4 Broches Xtra Pour un maximum d'économies d'énergie voir les PL LED



Garantie **3 ans**

Catégorie Remise **G**

Désignation	Flux lumineux (lm)	Classe energ.	UE	Code	Délai	Prix HT €	ECL €
24W/830/4P	1 800	G	25	267672 40	4 Sem	31,41	0,13
24W/840/4P	1 800	G	25	267702 40	4 Sem	31,41	0,13
36W/830/4P	2 900	G	25	897589 40	4 Sem	30,85	0,13
36W/840/4P	2 900	G	25	897602 40	Consult	30,85	0,13

MASTER PL-L 4 Broches Pour un maximum d'économies d'énergie voir les PL LED



Garantie **1 an**

Catégorie Remise **F**

Désignation	Flux lumineux (lm)	Classe energ.	UE	Code	Délai	Prix HT €	ECL €
18W/827/4P 2G11	1 200	G	25	706676 40	Consult	16,46	0,13
18W/830/4P 2G11	1 200	G	25	706683 40	Consult	16,46	0,13
18W/840/4P 2G11	1 200	G	25	706690 40	<1Sem	16,46	0,13
18W/865/4P 2G11	1 150	G	25	635143 40	4 Sem	16,46	0,13
24W/827/4P 2G11	1 800	G	25	706706 40	3 Sem	16,46	0,13
24W/830/4P 2G11	1 800	G	25	706713 40	Consult	16,46	0,13
24W/840/4P 2G11	1 800	G	25	706720 40	<1Sem	16,46	0,13
24W/865/4P 2G11	1 800	G	25	635174 40	4 Sem	16,46	0,13
36W/827/4P 2G11	2 900	G	25	706737 40	Consult	16,46	0,13
36W/830/4P 2G11	2 900	G	25	706744 40	Consult	16,46	0,13
36W/840/4P 2G11	2 900	G	25	706751 40	<1Sem	16,46	0,13
36W/865/4P 2G11	2 700	G	25	635204 40	3 Sem	16,46	0,13
40W/830/4P 2G11	3 500	G	25	610942 40	3 Sem	28,33	0,13
40W/840/4P 2G11	3 500	G	25	610973 40	4 Sem	28,33	0,13
55W/830/4P 2G11	4 800	G	25	615411 40	Consult	28,33	0,13
55W/840/4P 2G11	4 800	G	25	615428 40	<1Sem	28,33	0,13
55W/865/4P 2G11	4 500	G	25	261700 40	2 Sem	28,33	0,13
80W/830/4P 2G11	6 000	G	25	867087 40	2 Sem	35,04	0,13
80W/840/4P 2G11	6 000	G	25	867124 40	Consult	35,04	0,13

MASTER PL-L 4 Broches Polar Pour un maximum d'économies d'énergie voir les PL LED



Garantie **1 an**

Catégorie Remise **G**

Désignation	Flux lumineux (lm)	Classe energ.	UE	Code	Délai	Prix HT €	ECL €
24W/840/4P	1 800	G	25	261564 40	3 Sem	30,23	0,13
36W/840/4P	2 900	G	25	261601 40	2 Sem	30,23	0,13
55W/840/4P	4 800	G	25	261649 40	Consult	40,66	0,13

PL-Q

PL-Q 2 Broches



Garantie **1 an**

Catégorie Remise **E**

Désignation	Flux lumineux (lm)	Classe energ.	UE	Code	Délai	Prix HT €	ECL €
16W/827/2P	1 050	G	10	269652 25	Consult	24,15	0,13
16W/830/2P	1 050	G	10	269874 25	Consult	24,15	0,13
28W/830/2P	2 050	G	10	274557 25	2 Sem	35,11	0,13

PL-Q 4 Broches



Garantie **1 an**

Catégorie Remise **E**

Désignation	Flux lumineux (lm)	Classe energ.	UE	Code	Délai	Prix HT €	ECL €
16W/827/4P	1 050	G	10	269881 25	3 Sem	24,15	0,13
16W/830/4P	1 050	G	10	269898 25	Consult	24,15	0,13
28W/827/4P	2 050	G	10	269911 25	Consult	35,11	0,13
28W/830/4P	2 050	G	10	269928 25	Consult	35,11	0,13
28W/840/4P	2 050	G	10	269935 25	Consult	35,11	0,13
38W/830/4P	2 850	G	10	271723 25	3 Sem	35,11	0,13
38W/840/4P	2 850	G	10	271747 25	Consult	35,11	0,13

Solutions UV-C

Luminaires résidentiels

Gestion de l'éclairage

Luminaires Intérieurs

Luminaires Extérieurs

Lampes LED

Lampes Conventionnelles

Appareillages

www.philips.fr/eclairage

Halogène 230v sans réflecteur

Solutions UVC



HalogneA IDE 2 000 h

Catégorie Remise **G**

Désignation	Flux lumineux (lm)	Classe energ.	UE	Code	Délai	Prix HT €	ECL €
500W E40 230V CL	10 250	D	6	491268 10	Consult	113,25	-

Luminaires résidentiels



Clickline 230V 2 000 h

Catégorie Remise **F**

Désignation	Flux lumineux (lm)	Classe energ.	UE	Code	Délai	Prix HT €	ECL €
-------------	--------------------	---------------	----	------	-------	-----------	-------

Gestion de l'éclairage

Capsule Eco G9

19.0W G9 230V CL (Equivalent 25w)	200	D	10/100	895773 00	Consult	18,24	-
29.0W G9 230V CL (Equivalent 45w)	370	D	10/100	863987 00	<1Sem	18,21	-
44.0W G9 230V CL (Equivalent 60w)	630	D	10/100	864014 00	<1Sem	18,21	-

Luminaires Intérieurs



Plusline 78.3 mm ES 2 000 h

Catégorie Remise **F**

Désignation	Flux lumineux (lm)	Classe energ.	UE	Code	Délai	Prix HT €	ECL €
55.0W R7s	750	G	12	390065 00	<1Sem	15,44	-
90.0W R7s	1 400	G	12	390089 00	<1Sem	15,44	-
140.0W R7s	2 200	G	12	390102 00	<1Sem	15,44	-

Luminaires Extérieurs



Plusline I 17.6 mm ES 2 000 h

Catégorie Remise **F**

Désignation	Flux lumineux (lm)	Classe energ.	UE	Code	Délai	Prix HT €	ECL €
140.0W R7s 118mm	2 200	G	12	390126 00	<1Sem	15,47	-

Lampes LED

Lampes Conventionnelles

Appareillages

www.philips.fr/eclairage

Broadway Lampe à décharge


MSR GOLD

 Catégorie Remise **G**

Désignation	UE	Code	Délai	Prix HT	ECL
				€	€
MSR Gold 300/2 MiniFastFit	4	221111 00	2 Sem	555,85	0,13
MSR Gold 400 MiniFastFit	4/16	158288 00	4 Sem	909,18	0,13
MSR Gold 575 SA/2 DE	4/40	914641 00	2 Sem	917,04	0,13
MSR Gold 575/2 MiniFastFit	4	221098 00	2 Sem	1023,26	0,13
MSR Gold 700 FASTFIT	4	221197 00	2 Sem	1009,85	0,13
MSR Gold 700 SA/2 DE	4	221234 00	2 Sem	1100,47	0,13
MSR Gold 700/2 FASTFIT	4/8	908503 00	2 Sem	1385,59	0,13
MSR Gold 700/2 MiniFastFit	4	221173 00	2 Sem	1019,89	0,13
MSR Gold 1200 SA/2 DE	4	221074 00	2 Sem	729,17	0,13
MSR Gold 1200 SA/SE	4/3	926026 00	2 Sem	2132,57	0,13
MSR Gold 1200 FASTFIT	4	221296 00	2 Sem	1750,14	0,13
MSR Gold 1500 FastFit	4	221340 00	2 Sem	1148,53	0,13
MSR Gold 1510 SA/DE	4	221135 00	2 Sem	1853,03	0,13
MSR Gold 2000 FASTFIT	4/8	919493 00	4 Sem	1309,55	0,13
MSR Gold 2000/2 FastFit	4/8	908305 00	4 Sem	1384,48	0,13
MSR Gold 2500/2 FastFit	4	221319 00	3 Sem	1469,46	0,13
MSR Gold 1200 SA/DE	4	221210 00	2 Sem	707,94	0,13


MSR HR réamorçage à chaud

 Catégorie Remise **G**

Désignation	UE	Code	Délai	Prix HT	ECL
				€	€
MSR 400 HR	4	227960 00	2 Sem	690,02	0,13
MSR 575 HR	4	221050 00	2 Sem	653,10	0,13
MSR 1200 HR	4/2	926064 00	2 Sem	1037,24	0,13
MSR 2500 HR	4/2	926040 00	Consult	1498,53	0,13
MSR 4000 HR	4/1	926767 00	2 Sem	3575,20	0,13


MSR réamorçage à froid

 Catégorie Remise **G**

Désignation	UE	Code	Délai	Prix HT	ECL
				€	€
MSR 575/2 10H	4	221272 00	2 Sem	624,06	0,13
MSR 700	4/8	915754 00	2 Sem	717,98	0,13
MSR 700/2	4/8	916386 00	2 Sem	678,87	0,13
MSR 1200	4/3	911213 00	2 Sem	1188,78	0,13
MSR Gold 1510 SA/DE	4	221135 00	2 Sem	1853,03	0,13


MSR SA

 Catégorie Remise **G**

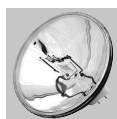
Désignation	UE	Code	Délai	Prix HT	ECL
				€	€
MSR 700 SA	4	228028 00	2 Sem	1005,38	0,13
MSR 1200 SA	4	221258 00	2 Sem	1061,26	0,13
MSR 2000 SA	4/8	915730 00	4 Sem	1470,57	0,13
MSR Gold 700 SA/2 DE	4	221234 00	2 Sem	1100,47	0,13


MSD

 Catégorie Remise **G**

Désignation	UE	Code	Délai	Prix HT	ECL
				€	€
MSD 200	4/40	914702 00	2 Sem	400,38	0,13
MSD 250/2 30H	4	228066 00	2 Sem	540,19	0,13
MSD 575	4/16	917550 00	2 Sem	940,49	0,13
MSD 575 HR	4/8	916485 00	2 Sem	1120,54	0,13
MSD 700	4/3	911299 00	2 Sem	1339,72	0,13
MSA 2500 DE	1	202086 00	2 Sem	2540,80	0,13
MSD Gold 300/2 MiniFastFit	4/16	912579 00	2 Sem	610,62	0,13

Broadway Lampe halogène


Lampes de PAR

 Catégorie Remise **F**

Désignation	UE	Code	Délai	Prix HT	ECL
				€	€
Broadway PAR56					
Par56 240V 300w MFL	6	441942 10	2 Sem	105,17	0,13
Broadway PAR64					
Par64 CP 60 230V 1000w GX16d	6	440853 10	2 Sem	209,20	0,13
Par64 CP 60 240V 1000w GX16d	6	440600 10	2 Sem	209,20	0,13
Par64 CP 61 -EXD 230V 1000w GX16d	6	440877 10	2 Sem	209,20	0,13
Par64 CP 61 -EXD 240V 1000w GX16d	6	440723 10	2 Sem	209,20	0,13
Par64 CP 62 -EXE 230V 1000w GX16d	6	440891 10	2 Sem	209,20	0,13
Par64 CP 62-EXE 240V 1000w GX16d.	6	440761 10	2 Sem	209,20	0,13
PAR64 ACL 250W 28V	6	812749 00	2 Sem	209,17	0,13

Eclairage médical et de projection

Lampe à décharge


CDM-SA

 Catégorie Remise **G**

Désignation	UE	Code	Délai	Prix HT	ECL
				€	€
CDM-SA/R 150W/942 - Avec Réflecteur	1	201508 00	2 Sem	638,61	0,13
CDM-SA/T 150W/942	12	200945 15	2 Sem	232,67	0,13

Lampe Halogène


Fibre Optique

 Catégorie Remise **F**

Désignation	UE	Code	Délai	Prix HT	ECL
				€	€
6423 150W GZ6.35 15V	5/50	409713 60	2 Sem	39,16	-


Filament Plat monoculot

 Catégorie Remise **F**

Désignation	UE	Code	Délai	Prix HT	ECL
				€	€
7023 100W GY6.35 12V	10/100	409812 50	2 Sem	11,24	-
7027 50W G6.35 12V	10/100	409829 50	Consult	11,24	-
7158 150W G6.35 24V	10/100	409836 50	2 Sem	11,24	-
7158XHP 150W G6.35 24V	10/100	410207 50	2 Sem	11,24	-
7724 100W GY6.35 12V	10/100	409850 50	2 Sem	12,34	-
7748XHP 250W G6.35 24V	10/100	410290 50	Consult	11,20	-
14623 95W G6.35 17V	10/100	426673 50	2 Sem	22,41	-


Microprojection

 Catégorie Remise **F**

Désignation	UE	Code	Délai	Prix HT	ECL
				€	€
5761 30W G4 6V	10/100	410849 50	2 Sem	23,54	-
6605 10W G4 6V	10/100	410092 50	2 Sem	21,30	-
7387 10W G4 6V	10/100	410276 50	2 Sem	11,20	-
7388 20W G4 6V	10/100	409867 50	2 Sem	10,10	-


Applications Optiques

 Catégorie Remise **F**

Désignation	UE	Code	Délai	Prix HT	ECL
				€	€
13163 250W GX5.3 24V	5/50	409751 60	2 Sem	35,82	-
13163 250W GX5.3 24V 500h	24	413475 30	2 Sem	59,29	-
13163 250W GX5.3 24V 1000h	24	436863 30	2 Sem	92,89	-
13164 200W GX5.3 24V	24	410580 30	2 Sem	35,85	-

UVA

Pièges à insectes



Catégorie Remise F

Désignation	UE	Code	Délai	Prix HT €	ECL €
TL 6W/10	25/250	260390 27	2 Sem	14,27	0,13
TL 8W/10	25/250	260420 27	2 Sem	14,27	0,13
TL 40W/10	25	260260 00	2 Sem	54,77	0,13
TL-D 15W/10	25	710932 40	2 Sem	23,02	0,13
TL-D 15W/10 Secura	25	898586 40	2 Sem	46,03	0,13
TL-K 40W/10-R	25	612236 40	2 Sem	56,99	0,13
TL-DK 36W/10	25	860832 00	2 Sem	26,29	0,13
TL-DK 36W/10 Secura	25	860856 00	2 Sem	52,58	0,13
BL 15W/10 FAM	25/250	951489 27	2 Sem	29,60	0,13
BL 18W/10 Secura	25	853834 00	2 Sem	52,58	0,13
BL 18W/10	25	263254 40	Consult	26,29	0,13
PL-S 11W/10/2P	10/60	952011 80	2 Sem	33,95	0,13
PL-L 18W/10/4P 1CT/25	25	260185 40	2 Sem	38,34	0,13
PL-L 36W/10/4P 1CT/25	25	264817 40	2 Sem	67,93	0,13

Reprographie



Catégorie Remise F

Désignation	UE	Code	Délai	Prix HT €	ECL €
TL 80W/10-R	25	612625 40	2 Sem	68,26	0,13
TL 100W/10-R	25	612816 40	2 Sem	68,26	0,13
TUV TL-D 95W HO SLV/25	25	893925 40	2 Sem	1031,13	0,13

Lumière Noire



Catégorie Remise F

Désignation	UE	Code	Délai	Prix HT €	ECL €
Mini TL					
TL 8W/108 FAM	25/250	951045 27	2 Sem	55,63	0,13
TL-D et TL					
TL-D 18W BLB	25	951113 40	3 Sem	63,36	0,13
TL-D 36W/108	25	951151 40	Consult	69,22	0,13

UVC

Nous attirons votre attention sur le fait que les lampes UVC sont à utiliser exclusivement dans des appareils spécialement conçus et homologués pour celles-ci. N'hésitez pas à prendre contact avec votre interlocuteur habituel pour toute question.

PL-L



Catégorie Remise F

Désignation	UE	Code	Délai	Prix HT €	ECL €
TUV PL-L 24W/4P	50	612946 65	2 Sem	63,84	0,13
TUV PL-L 18W/4P	25	624925 40	2 Sem	74,98	0,13
TUV PL-L 36W/4P	25	628787 40	2 Sem	88,42	0,13
TUV PL-L 55W/4P HF	25	633798 40	2 Sem	106,31	0,13
TUV PL-L 35W/4P HO 1CT/25	25	888273 40	2 Sem	106,28	0,13
TUV PL-L 95W/4P HO 1CT/25	25	888297 40	2 Sem	145,46	0,13

PL-S



Catégorie Remise F

Désignation	UE	Code	Délai	Prix HT €	ECL €
TUV PL-S 5W/2P	10/60	642486 80	2 Sem	41,46	0,13
TUV PL-S 9W/2P	10/60	618245 80	2 Sem	50,45	0,13
TUV PL-S 9W/4P	10/60	710833 80	2 Sem	36,96	0,13
TUV PL-S 11W/2P	10/60	624888 80	2 Sem	53,74	0,13
TUV PL-S 13W/2P	10/60	867230 80	2 Sem	58,19	0,13

TL Mini et T5



Catégorie Remise F

Désignation	UE	Code	Délai	Prix HT €	ECL €
TUV TL Mini					
TUV 4W G5	25/250	638724 27	2 Sem	26,88	0,13
TUV 6W G5	25/250	623645 27	2 Sem	25,75	0,13
TUV 8W G5	25/250	623683 27	2 Sem	21,33	0,13
TUV 11W 4P SE UNP/32	32	643827 99	2 Sem	90,69	0,13
TUV 11W FAM/10X25BOX	25/250	559654 27	2 Sem	52,60	0,13
TUV 16W FAM/10X25BOX	25/250	638694 27	2 Sem	66,19	0,13
TUV 16W 4P SE UNP/32	32	643858 99	2 Sem	69,39	0,13
TUV T5					
TUV 36T5 HE SP	32	640369 99	2 Sem	106,31	0,13
TUV 36T5 HE 4P SE	32	642318 99	2 Sem	100,69	0,13
TUV 64T5 HE SP	32	640796 99	2 Sem	151,02	0,13
TUV 64T5 HE 4P SE	32	642325 99	2 Sem	158,58	0,13
TUV 64T5 HO 4P SE	32	261311 99	2 Sem	199,08	0,13
TUV 20W 4P SE UNP/32	32	815597 00	2 Sem	43,65	0,13
TUV 25W 4P SE UNP/32	32	264404 99	2 Sem	61,54	0,13

TUV T8



Catégorie Remise F

Désignation	UE	Code	Délai	Prix HT €	ECL €
Version standard					
TUV 15W G13	25	726179 40	2 Sem	52,63	0,13
TUV 25W G13	25	641618 40	2 Sem	71,60	0,13
TUV 30W G13	25	726209 40	3 Sem	72,80	0,13
TUV 36W G13	6	618542 10	2 Sem	110,82	0,13
TUV 55W HO G13	6	618665 10	2 Sem	135,40	0,13
TUV 75W HO G13	6	618511 10	2 Sem	144,27	0,13

Solutions UVC

Luminaires résidentiels

Gestion de l'éclairage

Luminaires Intérieurs

Luminaires Extérieurs

Lampes LED

Lampes Conventionnelles

Appareillages

www.philips.fr/eclairage

Choisissez votre ballast à l'aide de notre outil de sélection www.philips.fr/ballast

Définition Ballasts imprégnés

B SN I50 K 407 I TS

S / SN	SON	TS	Termo Switch
SL	SDW		
MH	HPI / CDM	I	Borne pour amorçeur
M / HL	HPL		
SX	SOX		
Puissance de la lampe		0	220V 50Hz
		1	220V 60Hz
		2	230V 50Hz
		3	230V 60Hz
		4	240V 50Hz
		7	230/240V 50Hz
		8	220/240V 50Hz
		10	220...250/250V 50/60Hz
		12	230/240/250V 50Hz
K Faible compensation prévoir une compensation		0	Fixation des câbles par vis
		2	Fixation des câbles par clips
Nombre de bornes			

Ballasts électroniques

Les ballasts électroniques présentent de nombreux avantages quant au fonctionnement par rapport aux ballasts électromagnétiques classiques :

- Confort accru par les avantages suivants :
- Stabilité des caractéristiques de la lampe par rapport aux fluctuations de la tension d'alimentation
- Stabilisation de la température de couleur de la lampe
- Amorçage à chaud réduit, sans clignotement
- Efficacité lumineuse de la lampe
- Accroissement de la durée de vie de la lampe
- Frais réduits de maintenance du système (dépréciation de la lampe, pas de remplacement de l'amorçeur et des condensateurs)
- Dimensions et poids réduits.

Lors de l'installation, il convient de prendre en compte les courants d'appel mentionnés dans chaque tableau.

Les ballasts électroniques présentent un courant d'appel relativement élevé pendant un temps très court. Ces valeurs sont spécifiées pour chaque type de ballast.

Il convient d'y prendre garde lors de l'installation.

Nous indiquons par ailleurs le nombre de ballasts à installer par disjoncteur de type B16A, et ce pour chaque phase.

Ainsi en triphasé, le nombre de ballasts de l'installation pourra être multiplié par 3.

En cas d'utilisation d'un disjoncteur de type B20A, la valeur précisée pour le disjoncteur de type B16A pourra être multipliée par 1,25 (par 2,5 pour un disjoncteur B40A...)

Ballasts ferromagnétiques

Le système d'alimentation des lampes décharge, vapeur de mercure, sodium haute pression et iodures métalliques est composé d'un ballast, de condensateurs et d'un amorçeur pour les lampes sodium et iodures métalliques.

Définition Ballasts encapsulés

B SN I50 L 33 TS

SN	SON	TS	Termo Switch
SL	SDW		
MH	HPI / CDM		
HL	HPL		
SX	SOX		
Puissance de la lampe		08	220V 50Hz
		43	220V 60Hz
		33	230V 50Hz
		34	240V 50Hz
		20	220V 60Hz (Clips)
		23	230V 50Hz (Clips)
		24	240V 50Hz (Clips)
		11	220V 50Hz
		30	220V 60Hz
		36	220-240V 50Hz
		40	230V 50Hz
		32	240V 50Hz
L Faible compensation prévoir une compensation			

Définition Ballasts de forte puissance

B MH 2000 L 76

SN	SON		
MH	MHN-MHW		
HD	MHN (SA/LA)		
HL	HPL		
Puissance de la lampe		02	220V 50Hz
		43	220V 60Hz
		78	230-240V 50Hz
		50	380-400V 50Hz
		76	380-400-415V 50Hz
L Compensation (<0,7) prévoir une compensation			
H Compensation (>0,7) prévoir une compensation			

Choisissez votre ballast à l'aide de notre outil de sélection www.philips.fr/ballast

Lampes		Appareillages ferro magnétiques					Ballasts électroniques						
MASTERColour CDM et MH/W-TD							MASTERColour CDM et MH/W-TD						
	Ballast	Tension réseau	Amorceur	Conden-sateur			I platine indépendante		S dans le luminaire				
CDM-Tm 20W PGJ5						CDM-Tm 20W PGJ5				HID-PV m PGJ5 20 /S CDM HPF	771282 00		
CDM-Tm 20w GU6,5 et CDM 20w G8,5 G12						CDM-Tm 20w GU6,5 et CDM 20w G8,5 G12	HID-PV m 20 /I CDM HPF	890600 00	HID-PV m PGJ5 20 /S CDM HPF	771282 00			
CDM-Tm 35w PGJ5						CDM-Tm 35w PGJ5	HID-PV m 35 /I CDM	891645 00	HID-PV m 20 /S CDM HPF	671596 00			
CDM-Tm 35w GU6,5 et CDM 35w G8,5						CDM-Tm 35w GU6,5 et CDM 35w G8,5 G12	HID-PV m 35 /I CDM	891645 00	HID-PV m 35 /S CDM HPF	671619 00			
							HID-PV C 35 /I CDM	859737 00	HID-PV C 35 /S CDM	859621 00			
							HID-AV C 35-70 /I CDM	233121 00	HID-AV C 35-70 /S CDM	233107 00			
CDM-Rm 20w ELITE						CDM-Rm 20w ELITE	HID-PV m 20 /I CDM HPF	890600 00	HID-PV m 20 /S CDM HPF	671596 00			
							HID-PV m 35 /I CDM	891645 00	HID-PV m 35 /S CDM HPF	671619 00			
							HID-PV C 35 /I CDM	859737 00	HID-PV C 35 /S CDM	859621 00			
							HID-AV C 35-70 /I CDM	233121 00	HID-PV m 35 /S CDM HPF	671619 00			
CDM-Rm 35w ELITE						CDM-Rm 35w ELITE			HID-AV C 35-70 /S CDM	233107 00			
							HID-PV C 35 /I CDM	859737 00	HID-PV C 35 /S CDM	859621 00			
							HID-AV C 35-70 /I CDM	233121 00	HID-PV m 35 /S CDM HPF	671619 00			
CDM-T 35w ELITE	BMH 35 K302-A2-ITS	740682 00	230	SKD 578	895674 00	6uF/250V	CDM-T 35w ELITE	HID-PV C 35 /I CDM	859737 00	HID-PV C 35 /S CDM	859621 00		
								HID-AV C 35-70 /I CDM	233121 00	HID-PV m 35 /S CDM HPF	671619 00		
CDM-TC 35w ELITE							CDM-TC 35w ELITE	HID-PV C 35 /I CDM	859737 00	HID-PV C 35 /S CDM	859621 00		
								HID-AV C 35-70 /I CDM	233121 00	HID-PV m 35 /S CDM HPF	671619 00		
									HID-AV C 35-70 /S CDM	233107 00			
CDM-T/TC/Tm/Rm 50w Elite							CDM-T/TC/Tm/Rm 50w Elite	HID-PV C 50/I	933659 00	HID-PV C 50/S CDM	933635 00		
								HID-AV C 35-70 /I CDM	233121 00	HID-PV m 50 /S	115731 00		
									HID-AV C 35-70 /S CDM	233107 00			
CDM-T 70W Elite	BMH 70 K302-A2-ITS	740743 00	230	SKD 578	895674 00	12uF/250V	CDM-T 70W Elite	HID-PV C 70 /I CDM	859881 00	HID-PV C 70 /S CDM	859744 00		
								HID-AV C 35-70 /I CDM	233121 00				
CDM-TC 70w 830 et 942 + CDM-TC 70w ELITE							CDM-TC 70w 830 et 942 + CDM-TC 70w ELITE	HID-PV C 70 /I CDM	859881 00	HID-PV C 70 /S CDM	859744 00		
								HID-AV C 35-70 /I CDM	233121 00	HID-AV C 35-70 /S CDM	233107 00		
CDM-T 100 ELITE							CDM-T 100 ELITE	HID-PV C 100 /I CDM SOFT START	899511 00	HID-PV C 100 /S CDM	897623 00		
CDM-T 150 ELITE							CDM-T 150 ELITE	HID-PV C 150 /I CDM	912879 30	HID-PV C 150/S CDM	910523 30		
CDM-T /-R(Non Rm PGJ5 et non R111) / -TC 35W 830	BMH 35 K302-A2-ITS	740682 00	230	SKD 578	895674 00	6uF/250V	CDM-T /-R(Non Rm PGJ5 et non R111) / -TC 35W 830	HID-PV C 35 /I CDM	859737 00	HID-PV C 35 /S CDM	859621 00		
								HID-AV C 35-70 /I CDM	233121 00	HID-PV m 35 /S CDM HPF	671619 00		
									HID-AV C 35-70 /S CDM	233107 00			
CDM-T /-R(Non Rm PGJ5et non R111) / -TC 35W 942							CDM-T /-R(Non Rm PGJ5et non R111) / -TC 35W 942	HID-PV C 35 /I CDM	859737 00	HID-PV C 35 /S CDM	859621 00		
								HID-AV C 35-70 /I CDM	233121 00	HID-PV m 35 /S CDM HPF	671619 00		
									HID-AV C 35-70 /S CDM	233107 00			
CDM-T /-R 70W 830	BMH 70 K302-A2-ITS	740743 00	230	SKD 578	895674 00	12uF/250V	CDM-T /-R 70W 830	HID-PV C 70 /I CDM	859881 00	HID-PV C 70 /S CDM	859744 00		
								HID-AV C 35-70 /I CDM	233121 00	HID-AV C 35-70 /S CDM	233107 00		
CDM-R 70W 942 + Elite							CDM-R 70W 942 + Elite	HID-PV C 70 /I CDM	859881 00	HID-PV C 70 /S CDM	859744 00		
								HID-AV C 35-70 /I CDM	233121 00	HID-AV C 35-70 /S CDM	233107 00		
CDM-T 150W 830 et 942	BSN 150 L33-A2-TS	741009 00	230	SND 58	930682 30	18uF/250V	CDM-T 150W 830 et 942	HID-PV C 150/I CDM	912879 00	HID-PV C 150/S CDM	910523 30		
	BSN 150 K302-A2-ITS	740965 00	230	SKD 578	895674 00	18uF/250V							
CDM-R 111 20w/830							CDM-R 111 20w/830			HID-PV m PGJ5 20 /S CDM HPF	771282 00		
CDM-R 111 35W/830 + Elite	BMH 35 K302-A2-ITS	740682 00	230	SKD 578	895674 00	6uF/250V	CDM-R 111 35W/830 + Elite	HID-PV C 35 /I CDM	859737 00	HID-PV C 35 /S CDM	859621 00		
								HID-AV C 35-70 /I CDM	233121 00	HID-AV C 35-70 /S CDM	233107 00		
CDM-R 111 35W/942							CDM-R 111 35W/942	HID-PV C 35 /I CDM	859737 00	HID-PV C 35 /S CDM	859621 00		
								HID-AV C 35-70 /I CDM	233121 00	HID-AV C 35-70 /S CDM	233107 00		
CDM-R 111 50W/930 Elite							CDM-R 111 50W/930 Elite	HID-AV C 50 /I CDM 220-240V 50/60Hz	193852 00	HID-PV m 50 /S	115731 00		
								HID-AV C 35-70 /I CDM	233121 00	HID-AV C 35-70 /S CDM	233107 00		
CDM-R 111 70w 830 et 942 + Elite							CDM-R 111 70w 830 et 942 + Elite	HID-PV C 70 /I CDM	859881 00	HID-PV C 70 /S CDM	859744 00		
								HID-AV C 35-70 /I CDM	233121 00	HID-AV C 35-70 /S CDM	233107 00		
CDM-R 111 /CDM-T /-R / -TC 2x 35W							CDM-R 111 /CDM-T /-R / -TC 2x 35W			HID-PV C 2x35 /S CDM	895728 00		
CDM-TP et TD 830 et 942 70W	BMH 70 K302-A2-ITS	740743 00	230	SKD 578	895674 00	12uF/250V	CDM-TP et TD 830 et 942 70W	HID-PV C 70 /I CDM	859881 00	HID-PV C 70 /S CDM	859744 00		
								HID-AV C 35-70 /I CDM	233121 00	HID-AV C 35-70 /S CDM	233107 00		
CDM-TP et TD 830 et 942 150W	BSN 150 L33-A2-TS	741009 00	230	SND 58	930682 30	18uF/250V	CDM-TP et TD 830 et 942 150W	HID-PV C 150/I CDM	912879 00	HID-PV C 150/S CDM	910523 30		
	BSN 150 K302-A2-ITS	740965 00	230	SKD 578	895674 00	18uF/250V							
MASTERColour CDM et MH/W-TD							MASTERColour CDM et MH/W-TD						
MHN / MHW-TD 70W	BMH 70 K302-A2-ITS	740743 00	230	SKD 578	895674 00	12uF/250V	MHN / MHW-TD 70W						
MHN / MHW-TD 150W	BSN 150 L33-A2-TS	741009 00	230	SND 58	930682 30	18uF/250V	MHN / MHW-TD 150W						
	BSN 150 K302-A2-ITS	740965 00	230	SKD 578	895674 00	18uF/250V							
MHN-TD 250W	BSN 250 L33-A2-TS	741085 00	230	SND 58	930682 30	32uF/250V	MHN-TD 250W						
	BSN 250 K302-A2-ITS	741023 00	230	SKD 578	895674 00	32uF/250V							
CDM-T 250w 830 et 942	BSN 250 L33-A2-TS	741085 00	230	SND 58	930682 30	32uF/250V	CDM-T 250w 830 et 942						
	BSN 250 K302-A2-ITS	741023 00	230	SKD 578	895674 00	32uF/250V							
CDM Elite MW 210W							CDM Elite MW 210W						
CDM Elite MW 315W							CDM Elite MW 315W	HID-PV 315 /S CDM	843118 00				
										DV Xtreme Prog (DALI,ALO,CLO,AMPDIM, DYNADIMMER)			
										HID-DV Prog Xc 210 CDMe	222613 00		

Choisissez votre ballast à l'aide de notre outil de sélection www.philips.fr/ballast

Lampes	Appareillages ferro magnétiques					Ballasts électroniques				
Sodium blanc SDW-T										
	Ballast	Tension réseau	Amorceur	Condensateur	I platine indépendante		S dans le luminaire			
MASTER SDW-TG 50w										
MASTER SDW-TG 100w								HID-PV 100 /S SDW-TG	887549 00	
MASTER SDW-T 100W	BSL 100 K202-A2-TS	740767 00	230	CSSL 100	908704 30	14uF/250V	NON			
MASTER CDM-T Fresh 50w 4000K							HID-PV C 50/I	933659 00	HID-PV C 50/S CDM	933635 00
							HID-AV C 50 /I CDM 220-240V 50/60Hz	193852 00	HID-PV m 50 /S	115731 00
							HID-AV C 35-70 /I CDM	233121 00	HID-AV C 35-70 /S CDM	233107 00
MASTER CDM-TC Fresh 50w 4000K							HID-PV C 50/I	933659 00	HID-PV C 50/S CDM	933635 00
							HID-AV C 50 /I CDM 220-240V 50/60Hz	193852 00	HID-PV m 50 /S	115731 00
							HID-AV C 35-70 /I CDM	233121 00	HID-AV C 35-70 /S CDM	233107 00
MASTER CDM-T Fresh 70w 4000K							HID-PV C 70 /I CDM	859881 00	HID-PV C 70 /S CDM	859744 00
							HID-AV C 70 /I CDM	885224 00	HID-AV C 35-70 /S CDM	233107 00
							HID-AV C 35-70 /I CDM	233121 00		
MASTER CDM-TC Fresh 70w 4000K							HID-PV C 70 /I CDM	859881 00	HID-PV C 70 /S CDM	859744 00
							HID-AV C 70 /I CDM	885224 00	HID-AV C 35-70 /S CDM	233107 00
							HID-AV C 35-70 /I CDM	233121 00		
MASTER CDM-T Warm 35w 2500K							HID-PV C 35 /I CDM	859737 00	HID-PV C 35 /S CDM	859621 00
							HID-AV C 35 /I CDM	885248 00	HID-AV C 35-70 /S CDM	233107 00
							HID-AV C 35-70 /I CDM	233121 00		
MASTER CDM-T Warm 70w 2500K							HID-PV C 70 /I CDM	859881 00	HID-PV C 70 /S CDM	859744 00
							HID-AV C 70 /I CDM	885224 00	HID-AV C 35-70 /S CDM	233107 00
							HID-AV C 35-70 /I CDM	233121 00		
Lampe Iodures métalliques HPI / MHN										
	Ballast	Tension réseau	Amorceur	Condensateur						
MASTER HPI BU(-P)/T Plus 250W+ CDM(E/T) MW 230W	BHL 250 L40	919502 30	230	SI 51	915535 30	18uF/250V				
	BHL 250 K307	887013 00	230/240	SI 51	915535 30	18uF/250V				
	BSN 250 L33-A2-TS	741085 00	230	SND 58	930682 30	32uF/250V				
	BSN 250 K302-A2-ITS	741023 00	230	SKD 578	895674 00	32uF/250V				
MASTER HPI BU(-P)/T Plus 400W+ CDM(E/T) MW 360W	BHL 400 L40	919533 30	230	SI 51	915535 30	25uF/250V				
	BHL 400 K 307	887037 00	230/240	SI 51	915535 30	25uF/250V				
	BSN 400 L33 TS	059765 30	230	SND 58	930682 30	45uF/250V				
	BSN 400 K407-ITS	887044 00	230/240	SKD 578	895674 00	45uF/250V				
MHN-FC 1000w/740	BHL 1000 L78	062376 00	230	SN56	915603 30	100uF/250V				
HPI-T 1000W 230V	BHL 1000 L78	062376 00	230	SI 52	915542 30	65uF/250V				
MASTER MHN-LA 1000W	BSN 1000 L78	062369 00	230/240	SN56	915603 30	100uF/250V				
MASTER MHN-SA 1800W 230V										
MASTER MHN-SA 1800W 400V	BHD 2000 L76	742766 00	380/400/415	Bag Turgi - 380 MZN 2000 S	532221982687	75uF/450V				
MHN-SB 2000W/956 câble 400V	BHD 2000 L76	742766 00	380/400/415	Bag Turgi - 380 MZN 2000 S	532221982687	70uF/450V				
HPI-T 2000W 230V										
HPI-T 2000W 380V	BHL 2000 L76	063847 00	380/400/415	SI 54	915481 30	35uF/450V				
MASTER MHN-LA /-SA/-SE 2000W 400V	BHD 2000 L76	742766 00	380/400/415	Bag Turgi - 380 MZN 2000 S	532221982687	70uF/450V				
MHN-FC 2000W/740	BHD 2000 L76	742766 00	380/400/415	Bag Turgi - 380 MZN 2000 S	532221982687	70uF/450V				
Lampe à brûleur céramique MASTERCITY White										
	Ballast	Tension réseau	Amorceur	Condensateur	Fix Output Xtreme		DV Xtreme Prog (DALI,ALO,CLO,A MPDIM,DYNADIMMER)			
MASTERCITY White CDO-TT 50W	BSN 50 L33-A2-TS	740804 00	230	SND 57	930668 30	10uF/250V	HID-PV Base 50 SON C3	531471 00	HID-DV PROG Xt 50 CDO Q	669166 00
	BSN 50 K302-A2-ITS	740781 00	230	SKD 578	895674 00	10uF/250V				
MASTERCITY White CDO-TT / -ET 70W	BSN 70 L33 TS	059680 31	230	SND 57	930668 30	12uF/250V	HID-PV Base 70 SON C3	531518 00	HID-DV PROG Xt 70 CDO Q	669180 00
	BSN 70 K302-A2-ITS	740828 00	230	SKD 578	895674 00	12uF/250V				
MASTERCITY White CDO-TT / -ET 100W	BSN 100 L33-A2-TS	740941 00	230	SND 58	930682 30	14uF/250V	HID-PV Base 100 SON Q	531556 00	HID-DV PROG Xt 100 CDO Q	669203 00
	BSN 100 K302-A2-ITS	740866 00	230	SKD 578	895674 00	14uF/250V				
MASTERCITY White CDO-TT / -ET 150W	BSN 150 L33-A2-TS	741009 00	230	SND 58	930682 30	18uF/250V	HID-PV Base 150 SON Q	531570 00	HID-DV PROG Xt 150 CDO Q	669227 00
	BSN 150 K302-A2-ITS	740965 00	230	SKD 578	895674 00	18uF/250V				
MASTERCITY White CDO-TT 250W	BSN 250 L33-A2-TS	741085 00	230	SND 58	930682 30	32uF/250V			HID-DV PROG Xt 250 CDO C2	222613 00
	BSN 250 K302-A2-ITS	741023 00	230	SKD 578	895674 00	32uF/250V				

Choisissez votre ballast à l'aide de notre outil de sélection www.philips.fr/ballast

Lampes		Appareillages ferro magnétiques				Ballasts électroniques				
Lampe MASTER CosmoPolis										
	Ballast	Tension réseau	Amorceur	Condensateur	Fix Output		DV Xtreme Prog (DALI,ALO,CLO,AMPDIM, DYNADIMMER)			
MASTER CPO-TW/ TT 45W			NON		HID-PV Xt 45 CPO Q	668961 00	HID-DV Prog Xt 45 CPO C	212102 00		
							HID-DV PROG Xt 45 CPO Q	669142 00		
MASTER CPO-TW/ TT 60W			NON		HID-PV Xt 60 CPO Q	241430 00	HID-DV Prog Xt 60 CPO C	204534 00		
							HID-DV PROG Xt 60 CPO Q	241492 00		
MASTER CPO-TW/ TT 90W			NON		HID-PV Xt 90 CPO Q	241454 00	HID-DV Prog Xt 90 CPO C	204558 00		
							HID-DV PROG Xt 90 CPO Q	241515 00		
MASTER CPO-TW/ TT 140W			NON		HID-PV Xt 140 CPO Q	241478 00	HID-DV Prog Xt 140 CPO C	204572 00		
							HID-DV PROG Xt 140 CPO Q	241539 00		
Lampe sodium haute pression SON(-T)					Fix Output Xtreme					
SON-T I 50W	BSN 50 L33-A2-TS	740804 00	230	Amorceur intégré à la lampe	10uF/250V					
	BSN 50 K302-A2-ITS	740781 00	230		10uF/250V					
SON-T I 70W	BSN 70 L33 TS	059680 31	230		12uF/250V					
	BSN 70 K302-A2-ITS	740828 00	230		12uF/250V					
SON-T E 50W	BSN 50 L33-A2-TS	740804 00	230	SND 57	930668 30	10uF/250V			HID-DV PROG Xt 50 SON Q	669241 00
	BSN 50 K302-A2-ITS	740781 00	230	SKD 578	895674 00	10uF/250V	HID-PV Base 50 SON C3	531471 00		
SON-T E 70W	BSN 70 L33 TS	059680 31	230	SND 57	930668 30	12uF/250V	HID-PV Base 70 SON C3	531518 00		
	BSN 70 K302-A2-ITS	740828 00	230	SKD 578	895674 00	12uF/250V	HID-PV Q Xt SON70	698784 00	HID-DV PROG Xt 70 SON Q	669265 00
SON(-T) 100W	BSN 100 L33-A2-TS	740941 00	230	SND 58	930682 30	14uF/250V	HID-PV Base 100 SON Q	531556 00		
	BSN 100 K302-A2-ITS	740866 00	230	SKD 578	895674 00	14uF/250V	HID-PV Q Xt SON100	698807 00	HID-DV PROG Xt 100 SON Q	669289 00
SON(-T) 150W	BSN 150 L33-A2-TS	741009 00	230	SND 58	930682 30	18uF/250V	HID-PV Base 150 SON Q	531570 00		
	BSN 150 K302-A2-ITS	740965 00	230	SKD 578	895674 00	18uF/250V	HID-PV Q Xt SON150	698821 00	HID-DV PROG Xt 150 SON Q	669302 00
SON(-T) 250W	BSN 250 L33-A2-TS	741085 00	230	SND 58	930682 30	32uF/250V				
	BSN 250 K302-A2-ITS	741023 00	230	SKD 578	895674 00	32uF/250V	HID-PV Xt 250 SON	222712 00	HID-DV PROG Xt 250 SON C2	219910 00
SON(-T) 400W	BSN 400 L33 TS	059765 30	230	SND 58	930682 30	45uF/250V				
	BSN 400 K407-ITS	887044 00	230/240	SKD 578	895674 00	45uF/250V				
SON(-T) 1000W	BSN 1000 L78	062369 00	230/240	SN 56	915603 30	100uF/250V				
Lampe vapeur de mercure HPL-N										
	Ballast	Tension réseau	Amorceur	Condensateur						
HPL-N 50w E27										
HPL-N 80w E27										
HPL-N 125w E27										
HPL-N 250w E40	BHL 250 L40	919502 30	230		18uF/250V					
	BHL 250 K307	887013 00	230/240		18uF/250V					
HPL-N 400w E40	BHL 400 L40	919533 30	230		25uF/250V					
	BHL 400 K307	887037 00	230/240		25uF/250V					
HPL-N 1000W E40	BHL 1000 L78	062376 00	230/240							

Ballast électronique



BasePerform eHID

Garantie **3 ans**

Catégorie Remise **C**

Désignation	UE	Code	Délai	Prix HT
50 SON C3 220-240V	12	531471 00	2 Sem	100,74
70 SON C3 220-240V	12	531518 00	Consult	100,74
100 SON Q 220-240V	12	531556 00	Consult	120,19
150 SON Q 220-240V	12	531570 00	Consult	131,64



HID-AspiraVision CDM MultiWatt (35/50/70W)

Garantie **5 ans**

Catégorie Remise **C**

Désignation	UE	Code	Délai	Prix HT
Pour intégration dans le luminaire				
HID-AV C 35-70 /S CDM	12	233107 00	4 Sem	203,74
Platine avec cache connecteur				
HID-AV C 35-70 /I CDM	12	233121 00	Consult	209,46



HID-AspiraVision CDM

Garantie **5 ans**

Catégorie Remise **C**

Désignation	UE	Code	Délai	Prix HT
Platine avec cache connecteur				
HID-AV C 70 /I CDM	12	885224 00	4 Sem	200,31



HID-PrimaVision CDM

Garantie **5 ans**

Catégorie Remise **C**

Désignation	UE	Code	Délai	Prix HT
Platine avec cache connecteur				
HID-PV m 20 /I CDM HPF	10	890600 00	4 Sem	199,17
HID-PV m 35 /I CDM	10	891645 00	4 Sem	199,17
HID-PV C 35 /I CDM	12	859737 00	Consult	200,31
HID-PV C 50 /I CDM	12	933659 00	4 Sem	200,31
HID-PV C 70 /I CDM	12	859881 00	Consult	200,31

Platine avec cache connecteur + SOFT START				
HID-PV C 100 /I CDM SOFT START	10	899511 00	4 Sem	209,46

Pour intégration dans luminaire				
HID-PV m 20 /S CDM HPF	12	671596 00	4 Sem	199,17
HID-PV m PGJ5 20 /S CDM HPF	12	771282 00	4 Sem	199,17
HID-PV m 35 /S CDM HPF	12	671619 00	4 Sem	199,17
HID-PV m 50 /S CDM HPF	12	115731 00	4 Sem	199,17
HID-PV C 35 /S CDM	12	859621 00	4 Sem	193,44
HID-PV C 2x35 /S CDM	12	895728 00	4 Sem	299,87
HID-PV C 50 /S CDM	12	933635 00	4 Sem	193,44
HID-PV C 70 /S CDM	12	859744 00	Consult	193,44
HID-PV C 100 /S CDM	12	897623 00	4 Sem	199,17
HID-PV C 150 /S CDM	12	910523 30	Consult	199,17



HID-PrimaVision SDW-TG

Garantie **5 ans**

Catégorie Remise **C**

Désignation	UE	Code	Délai	Prix HT
A incorporer				
HID-PV 100 /S SDW-TG	10	887549 00	4 Sem	305,61



HID-PrimaVision Xtreme CosmoPolis

Garantie **8 ans**

Catégorie Remise **D**

Désignation	UE	Code	Délai	Prix HT
Dimension : Q=150x90x40				
HID-PV Xt 45 CPO Q 208-277V	12	668961 00	2 Sem	211,74
HID-PV Xt 60 CPO Q 208-277V	12	241430 00	2 Sem	211,74
HID-PV Xt 90 CPO Q 208-277V	12	241454 00	2 Sem	227,78
HID-PV Xt 140 CPO Q 208-277V	12	241478 00	2 Sem	227,78



HID-PrimaVision Xtreme SON

Garantie **8 ans**

Catégorie Remise **D**

Désignation	UE	Code	Délai	Prix HT
Dimension : Q=150x90x40				
HID-PV Q Xt SON70	12	698784 00	2 Sem	211,74
HID-PV Q Xt SON100	12	698807 00	2 Sem	227,78
HID-PV Q Xt SON150	12	698821 00	2 Sem	227,78



HID-DynaVision Xtreme PROG Cosmopolis

Garantie **8 ans**

Catégorie Remise **D**

Désignation	UE	Code	Délai	Prix HT
Dimensions : C1=150x65x65				
HID-DV PROG Xt 45 CPO C1	12	212102 00	2 Sem	358,24
HID-DV PROG Xt 60 CPO C1	12	204534 00	2 Sem	358,24
HID-DV PROG Xt 90 CPO C1	12	204558 00	Consult	373,12
HID-DV PROG Xt 140 CPO C1	12	204572 00	2 Sem	373,12
Dimensions Q=150x90x40				
HID-DV PROG Xt 45 CPO Q	12	669142 00	2 Sem	358,24
HID-DV PROG Xt 60 CPO Q	12	241492 00	2 Sem	358,24
HID-DV PROG Xt 90 CPO Q	12	241515 00	2 Sem	373,12
HID-DV PROG Xt 140 CPO Q	12	241539 00	2 Sem	373,12



HID-DynaVision Xtreme PROG SON

Garantie **8 ans**

Catégorie Remise **D**

Désignation	UE	Code	Délai	Prix HT
Dimensions Q=150x90x40				
HID-DV PROG Xt 50 SON Q	12	669241 00	2 Sem	358,24
HID-DV PROG Xt 70 SON Q	12	669265 00	<1Sem	358,24
HID-DV PROG Xt 100 SON Q	12	669289 00	<1Sem	373,12
HID-DV PROG Xt 150 SON Q	12	669302 00	2 Sem	373,12
Dimension : C2=169x65x58				
HID-DV PROG Xt 250 SON C2	6	219910 00	2 Sem	474,97



HID-DynaVision Xtreme PROG CDO

Garantie **8 ans**

Catégorie Remise **D**

Désignation	UE	Code	Délai	Prix HT
Dimensions Q=150x90x40				
HID-DV PROG Xt 50 CDO Q	12	669166 00	2 Sem	358,24
HID-DV PROG Xt 70 CDO Q	12	669180 00	2 Sem	358,24
HID-DV PROG Xt 100 CDO Q	12	669203 00	2 Sem	373,12
HID-DV PROG Xt 150 CDO Q	12	669227 00	2 Sem	373,12
Dimension : C2=169x65x58				
HID-DV PROG Xt 250 CDO C2	6	222613 00	2 Sem	474,97




HID-DynaVision Xtreme PROG CDM Me MW

Garantie **8 ans**

Catégorie Remise **D**

Désignation	UE	Code	Délai	Prix HT
HID-DV PROG Xt 210 CDMe	6	222699 00	2 Sem	474,97

Ballast ferromagnétique



Ballast Imprégné MK4 BSL pour lampe SDW T

Garantie **5 ans**Catégorie Remise **B**

Désignation	UE	Code	Délai	Prix HT
-------------	----	------	-------	---------

230V. Ballasts de classe énergétique A2 (A utiliser avec Unité de contrôle)

BSL 100 K202-A2-TS 230V 50Hz	6	740767 00	3 Sem	70,77
------------------------------	---	-----------	-------	--------------

Unité de contrôle

100 220-240V 50/60Hz	18	908704 30	2 Sem	179,43
----------------------	----	-----------	-------	---------------



Ballast Encapsulé BSN pour Lampe SON

Garantie **5 ans**Catégorie Remise **C**

Désignation	UE	Code	Délai	Prix HT
-------------	----	------	-------	---------

230V A2 (A utiliser avec amorceur SND 57 pour SON NON I)

BSN 50 L33-A2-TS 230V 50Hz	6	740804 00	2 Sem	125,19
----------------------------	---	-----------	-------	---------------

BSN 70 L33-TS 230V 50Hz	6	059680 31	Consult	119,48
-------------------------	---	-----------	---------	---------------

230V A2 (A utiliser avec amorceur SND 58)

BSN 100 L33-A2-TS 230V 50Hz	6	740941 00	4 Sem	122,68
-----------------------------	---	-----------	-------	---------------

BSN 150 L33-A2-TS 230V 50Hz	6	741009 00	Consult	146,44
-----------------------------	---	-----------	---------	---------------

BSN 250 L33-A2-TS 230V 50Hz	6	741085 00	4 Sem	172,28
-----------------------------	---	-----------	-------	---------------

BSN 400 L33-TS 230V 50Hz	4	059765 30	Consult	193,49
--------------------------	---	-----------	---------	---------------



Ballast Imprégné MK4 BSN pour lampe SON/ CDO/CDM

Garantie **5 ans**Catégorie Remise **B**

Désignation	UE	Code	Délai	Prix HT
-------------	----	------	-------	---------

230/240V .A utiliser uniquement avec amorceur SKD 578

BSN 50 K302-A2-ITS 230V 50Hz	6	740781 00	3 Sem	70,44
------------------------------	---	-----------	-------	--------------

BSN 70 K302-A2-ITS 230V 50Hz	6	740828 00	Consult	64,58
------------------------------	---	-----------	---------	--------------

BSN 100 K302-A2-ITS 230V 50Hz	6	740866 00	Consult	122,69
-------------------------------	---	-----------	---------	---------------

BSN 150 K302-A2-ITS 230V 50Hz	6	740965 00	Consult	101,67
-------------------------------	---	-----------	---------	---------------

BSN 250 K302-A2-ITS 230V 50Hz	6	741023 00	Consult	109,48
-------------------------------	---	-----------	---------	---------------

BSN 400 K407-ITS 230/240V 50Hz BC3-166	2	887044 00	3 Sem	144,40
--	---	-----------	-------	---------------



Ballast Imprégné MK4 BMH pour lampe SON/ CDO/CDM

Garantie **5 ans**Catégorie Remise **B**

Désignation	UE	Code	Délai	Prix HT
-------------	----	------	-------	---------

230V A2. A utiliser avec amorceur SKD 578

BMH 35 K302-A2-ITS 230V 50Hz	6	740682 00	3 Sem	72,62
------------------------------	---	-----------	-------	--------------

BMH 70 K302-A2-ITS 230V 50Hz	6	740743 00	3 Sem	72,62
------------------------------	---	-----------	-------	--------------



Ballast Encapsulé BHL pour Lampe Mercure et Iodure

Garantie **5 ans**Catégorie Remise **B**

Désignation	UE	Code	Délai	Prix HT
-------------	----	------	-------	---------

230V

400 L40 230V 50Hz	6	919533 30	3 Sem	130,92
-------------------	---	-----------	-------	---------------



Ballast Imprégné MK4 BHL pour lampe Mercure et Iodure

Garantie **5 ans**Catégorie Remise **B**

Désignation	UE	Code	Délai	Prix HT
-------------	----	------	-------	---------

230/240V .Utiliser un amorceur SI 51 pour lampe CDM MW Eco

250 K307 230/240V 50Hz BC2-134	6	887013 00	3 Sem	75,10
--------------------------------	---	-----------	-------	--------------

400 K307 230/240V 50Hz BC2-160	6	887037 00	3 Sem	100,68
--------------------------------	---	-----------	-------	---------------



Ballast Forte Puissance

Garantie **5 ans**Catégorie Remise **C**

Désignation	UE	Code	Délai	Prix HT
-------------	----	------	-------	---------

BSN

1000 L78 230-240V 50Hz (MHN-LA)	1	062369 00	2 Sem	937,94
---------------------------------	---	-----------	-------	---------------

BHL

1000 L78 230-240V 50Hz (HPI-T)	1	062376 00	2 Sem	682,42
--------------------------------	---	-----------	-------	---------------

2000 L76 380-400-415V 50Hz (HPI-T 400V)	1	063847 00	2 Sem	998,92
---	---	-----------	-------	---------------

BHD

2000 L76 380-400-415V 50Hz (MHN-SA 1800W 400V)	1	742766 00	2 Sem	1003,65
--	---	-----------	-------	----------------

Amorceur



Amorceur

Garantie **3 ans**Catégorie Remise **B**

Désignation	UE	Code	Délai	Prix HT
-------------	----	------	-------	---------

Amorceurs pour lampes HPI

SI 51 220-240V 50/60Hz	48	915535 30	Consult	73,34
------------------------	----	-----------	---------	--------------

SI 52 220-240V 50/60Hz	48	915542 30	Consult	73,34
------------------------	----	-----------	---------	--------------

SI 54 360-415V 50/60Hz	20	915481 30	Consult	81,36
------------------------	----	-----------	---------	--------------

Amorceurs semi-parallèles. A ne pas utiliser avec les ballasts MK4 SON

SN 56 220-240V 50/60Hz	20	915603 30	2 Sem	77,91
------------------------	----	-----------	-------	--------------

Amorceurs séries

SUD 40-S 220-240V 50/60Hz	30	930354 30	2 Sem	65,76
---------------------------	----	-----------	-------	--------------

Amorceurs digitaux semi-parallèles. A ne pas utiliser avec les ballasts MK4 SON

SND 57 220-240V 50/60Hz	48	930668 30	Consult	76,38
-------------------------	----	-----------	---------	--------------

SND 58 220-240V 50/60Hz	48	930682 30	2 Sem	76,38
-------------------------	----	-----------	-------	--------------

SND 88 400V 50/60Hz	120	910349 40	2 Sem	117,39
---------------------	-----	-----------	-------	---------------

Amorceurs digitaux semi-parallèles. A utiliser uniquement avec les ballasts MK4 SON

SKD 578 220-240V 50/60Hz	48	895674 00	Consult	43,26
--------------------------	----	-----------	---------	--------------

SKD 578-S 220-240V 50/60Hz	20	895698 00	Consult	43,26
----------------------------	----	-----------	---------	--------------

Choisissez votre ballast à l'aide de notre outil de sélection www.philips.fr/ballast

Lampe	Ballasts électroniques GRADABLES			
	Ballasts électroniques		Ballasts électroniques	
	HFR TD Intelligent		HF-R 1-10V	
	Référence	Code	Référence	Code
TLD				
TLD 18W (TLD 16W ECO)	HF-Ri TD 1 14/21/24/39 TL5 E+	696896 00		
2 X TLD 18W (2 x TLD 16W ECO)	HF-Ri TD 2 14/21/24/39 TL5 E+	696919 00		
3 X TLD 18W (3 x TLD 16W ECO)	HF-Ri TD 3 14/24 TL5 E+	156765 00		
4 X TLD 18W (4 x TLD 16W ECO)	HF-Ri TD 4 14/24 TL5 E+	156789 00	HF-R 418 TLD EII	913661 30
TLD 36W (TLD 32W ECO)	HF-Ri TD 1 14/21/24/39 TL5 E+	696896 00	HF-R 136 TLD EII	910134 30
2 X TLD 36W (2 x TLD 32W ECO)	HF-Ri TD 2 14/21/24/39 TL5 E+	696919 00	HF-R 236 TLD EII	910158 30
3 x TLD 36W (3 X TLD 32W ECO)				
TLD 58W (51 W ECO)	HF-Ri TD 1 28/35/49/54 TL5 E+	662051 00	HF-R 158 TLD EII	910172 30
2 X TLD 58 W (2 X 51 W ECO)	HF-Ri TD 2 28/35/49/54 TL5 E+	662099 00	HF-R 258 TLD EII	910196 30
TL5				
TL 5 HE 14 W (13W ECO)	HF-Ri TD 1 14/21/24/39 TL5 E+	696896 00	HF-R 1 14-35 TL5 EII	911803 30
2 X TL 5 HE 14 W (2 X 13W ECO)	HF-Ri TD 2 14/21/24/39 TL5 E+	696919 00	HF-R 2 14-35 TL5 EII	911780 30
3 X TL5 HE 14W (3 X 13W ECO)	HF-Ri TD 3 14/24 TL5 E+	156765 00		
4 X TL5 HE 14W (4 X 13W ECO)	HF-Ri TD 4 14/24 TL5 E+	156789 00	HF-R 414 TL5 EII	913647 30
TL5 HE 21W (19W ECO)	HF-Ri TD 1 14/21/24/39 TL5 E+	696896 00	HF-R 1 14-35 TL5 EII	911803 30
2 X TL5 HE 21W (2 X 19W ECO)	HF-Ri TD 2 14/21/24/39 TL5 E+	696919 00	HF-R 2 14-35 TL5 EII	911780 30
TL5 HO 24W (20W ECO)	HF-Ri TD 1 14/21/24/39 TL5 E+	696896 00		
2 X TL5 HO 24W (2 X 20W ECO)	HF-Ri TD 2 14/21/24/39 TL5 E+	696919 00		
3 X TL5 HO 24W (3 x 20W ECO)	HF-Ri TD 3 14/24 TL5 E+	156765 00		
4 X TL5 HO 24W (4 X 20W ECO)	HF-Ri TD 4 14/24 TL5 E+	156789 00	HF-R 424 TL5/PLL EII	913746 30
TL5 HE 28W (25W ECO)	HF-Ri TD 1 28/35/49/54 TL5 E+	662051 00	HF-R 1 14-35 TL5 EII	911803 30
2 X TL5 HE 28W (2 X 25W ECO)	HF-Ri TD 2 28/35/49/54 TL5 E+	662099 00	HF-R 2 14-35 TL5 EII	911780 30
TL5 HE 35W (32W ECO)	HF-Ri TD 1 28/35/49/54 TL5 E+	662051 00	HF-R 1 14-35 TL5 EII	911803 30
	HF-Ri TD 1 35/49/80 TL5 E+	662075 00		
2 X TL5 HE 35W (2 X 32W ECO)	HF-Ri TD 2 28/35/49/54 TL5 E+	662099 00	HF-R 2 14-35 TL5 EII	911780 30
TL5 HO 39W (34W ECO)	HF-Ri TD 1 14/21/24/39 TL5 E+	696896 00		
2 X TL5 HO 39W (2 X 34W ECO)	HF-Ri TD 2 14/21/24/39 TL5 E+	696919 00	HF-R 239 TL5/PL-L EII	914743 30
TL5 HO 49W (45W ECO)	HF-Ri TD 1 28/35/49/54 TL5 E+	662051 00	HF-R 149 TL5 EII	909985 30
	HF-Ri TD 1 35/49/80 TL5 E+	662075 00		
2 X TL5 HO 49W (2x 45W ECO)	HF-Ri TD 2 28/35/49/54 TL5 E+	662099 00	HF-R 249 TL5 EII	910035 30
TL5 HO 54W (50W ECO)	HF-Ri TD 1 28/35/49/54 TL5 E+	662051 00	HF-R 158 TLD EII	910172 30
2 X TL5 HO 54W (2 X 50W ECO)	HF-Ri TD 2 28/35/49/54 TL5 E+	662099 00	HF-R 258 TLD EII	910196 30
TL5 80W (73W ECO)	HF-Ri TD 1 35/49/80 TL5 E+	662075 00	HF-R 180 TL5/PLL EII	910110 30
2 X TL5 80W (2 X 73W ECO)	HF-Ri TD 280 TL5/PL-L E+ 220-240V	910677 00	HF-R 280 TL5/PLL EII	910653 30
TL5C 22 w	HF-Ri TD 1 26-42 PL-T/C E+ 220-240V	241676 00		
2 x TL5C 22w	HF-Ri TD 2 26-42 PL-T/C E+ 220-240V	241690 00		
TL5C 40W	HF-Ri TD 1 26-42 PL-T/C E+ 220-240V	241676 00		
2 x TL5C 40w	HF-Ri TD 2 26-42 PL-T/C E+ 220-240V	241690 00		
1 TL5C 22w + 1 TL5C 40w	HF-Ri TD 2 26-42 PL-T/C E+ 220-240V	241690 00		
TL5C 55W				
TL5C 60W	HF-Ri TD 160 TL5C E+	718628 00		

Ballast : HF-Ri TD 1 28/35/49/54 TL5 E+
Code : **662051 00**



Choisissez votre ballast à l'aide de notre outil de sélection www.philips.fr/ballast

Ballasts électroniques GRADABLES				
Ballasts électroniques			Ballasts électroniques	
HFR TD Intelligent			HF-R 1-10V	
Lampe	Référence	Code	Référence	Code
PL-C/T 4 pins				
PL-C 10W 4pins				
2x PL-C 10w 4pins				
PL-C 13W 4pins				
2 X PL-C 13W 4pins				
PL-T13W 4pins				
2x PL-T13W 4pins				
PL-C / T 18W 4pins				
2 X PL-C / T 18W 4pins			HF-R 218 PLT/C	908698 30
			HF-R 218 PL-T/C EII	176985 00
PL-C 26W / PL-T 26W 4pins	HF-Ri TD 1 26-42 PL-T/C E+ 220-240V	241676 00	HF-R 126,32,42 PLT/C EII	809718 30
2 X PL-C / T 26W 4pins	HF-Ri TD 2 26-42 PL-T/C E+ 220-240V	241690 00	HF-R 226,32,42 PLT/C EII	809725 30
PL-T 32W	HF-Ri TD 1 26-42 PL-T/C E+ 220-240V	241676 00	HF-R 126,32,42 PLT/C EII	809718 30
2 X PL-T 32W	HF-Ri TD 2 26-42 PL-T/C E+ 220-240V	241690 00	HF-R 226,32,42 PLT/C EII	809725 30
PL-T 42W	HF-Ri TD 1 26-42 PL-T/C E+ 220-240V	241676 00	HF-R 126,32,42 PLT/C EII	809718 30
2 X PL-T 42W	HF-Ri TD 2 26-42 PL-T/C E+ 220-240V	241690 00	HF-R 226,32,42 PLT/C EII	809725 30
PL-L				
PL-L 18W				
PL-L 24w	HF-Ri TD 1 14/21/24/39 TL5 E+	696896 00	HF-R 136 TLD EII	910134 30
2 X PL-L 18W				
2x PL-L 24w	HF-Ri TD 2 14/21/24/39 TL5 E+	696919 00		
3 X PL-L 24W	HF-Ri TD 3 14/24 TL5 E+	156765 00	HF-R 324 TL5/PLL EII	913708 30
4 X PL-L 24W	HF-Ri TD 4 14/24 TL5 E+	156789 00	HF-R 424 TL5/PLL EII	913746 30
PL-L 36W	HF-Ri TD 1 14/21/24/39 TL5 E+	696896 00	HF-R 136 TLD EII	910134 30
2 X PL-L 36W	HF-Ri TD 2 14/21/24/39 TL5 E+	696919 00	HF-R 236 TLD EII	910158 30
PL-L 40W	HF-Ri TD 1 14/21/24/39 TL5 E+	696896 00	HF-R 139 TL5 EII	914682 30
2 X PL-L 40W	HF-Ri TD 2 14/21/24/39 TL5 E+	696919 00	HF-R 239 TL5/PL-L EII	914743 30
PL-L 55W	HF-Ri TD 1 28/35/49/54 TL5 E+	662051 00	HF-R 158 TLD EII	910172 30
2 x PL-L 55W	HF-Ri TD 2 28/35/49/54 TL5 E+	662099 00	HF-R 258 TLD EII	910196 30
1 x PL-L 80w	HF-Ri TD 1 35/49/80 TL5 E+	662075 00	HF-R 180 TL5/PLL EII	910110 30
2 x PL-L 80w	HF-Ri TD 280 TL5/PL-L E+ 220-240V	910677 00	HF-R 280 TL5/PLL EII	910653 30
PL-R Eco				
PL-R 14w				
PL-R 17w				
2xPL-R 14w				
2xPL-R 17w				

Ballast : HF-Ri TD 1 26-42 PL-T/C E+ 220-240V
Code : 241676 00



Choisissez votre ballast à l'aide de notre outil de sélection www.philips.fr/ballast

Lampe	Ballasts électroniques NON GRADABLES			
	HF-S II		Ballasts électroniques «intelligent»	
	HFP III		HF-P i	
	Référence	Code	Référence	Code
TLD				
TLD 18W (TLD 16W ECO)	HF-P 118/136 TL-D III 220-240V 50/60 Hz	911640 00	HF-P i 1 14/21/24/39 TL5 HE/HO	914941 30
2 X TLD 18W (2 x TLD 16W ECO)	HF-P 218/236 TL-D III 220-240V 50/60 Hz	911664 00	HF-P i 2 14/21/24/39 TL5 HE/HO	915009 30
3 X TLD 18W (3 x TLD 16W ECO)	HF-P 3/418 TL-D III	911626 00	HF-Pi 3/4 14/24 TL5/PL-L EII	887754 00
4 X TLD 18W (4 x TLD 16W ECO)	HF-P 3/418 TL-D III	911626 00	HF-Pi 3/4 14/24 TL5/PL-L EII	887754 00
TLD 36W (TLD 32W ECO)	HF-P 118/136 TL-D III 220-240V 50/60 Hz	911640 00	HF-P i 1 14/21/24/39 TL5 HE/HO	914941 30
2 X TLD 36W (2 x TLD 32W ECO))	HF-P 218/236 TL-D III 220-240V 50/60 Hz	911664 00	HF-P i 2 14/21/24/39 TL5 HE/HO	915009 30
3 x TLD 36W (3 X TLD 32W ECO)	HF-P 336 TL-D III	911688 00		
TLD 58W (51 W ECO)	HF-P 158 TL-D III	911701 00	HF-P i 1 28/35/49/54 TL5 HE/HO	914965 30
2 X TLD 58 W (2 X 51 W ECO)	HF-P 258 TL-D III	911725 00	HF-P i 2 28/35/49/54 TL5 HE/HO	915023 30
TL5				
TL 5 HE 14 W (13W ECO)			HF-P i 1 14/21/24/39 TL5 HE/HO	914941 30
2 X TL 5 HE 14 W (2 X 13W ECO)			HF-P i 2 14/21/24/39 TL5 HE/HO	915009 30
3 X TL5 HE 14W (3 X 13W ECO)	HF-P 3/4 14 TL5 III	721253 00	HF-Pi 3/4 14/24 TL5/PL-L EII	887754 00
4 X TL5 HE 14W (4 X 13W ECO)	HF-P 3/4 14 TL5 III	721253 00	HF-Pi 3/4 14/24 TL5/PL-L EII	887754 00
TL5 HE 21W (19W ECO)			HF-P i 1 14/21/24/39 TL5 HE/HO	914941 30
2 X TL5 HE 21W (2 X 19W ECO)			HF-P i 2 14/21/24/39 TL5 HE/HO	915009 30
			HF-Pi 3/4 14/24 TL5/PL-L EII	887754 00
TL5 HO 24W (20W ECO)			HF-P i 1 14/21/24/39 TL5 HE/HO	914941 30
2 X TL5 HO 24W (2 X 20W ECO)			HF-P i 2 14/21/24/39 TL5 HE/HO	915009 30
3 X TL5 HO 24W (3 x 20W ECO)			HF-Pi 3/4 14/24 TL5/PL-L EII	887754 00
4 X TL5 HO 24W (4 X 20W ECO)			HF-Pi 3/4 14/24 TL5/PL-L EII	887754 00
			HF-P i 1 28/35/49/54 TL5 HE/HO	914965 30
TL5 HE 28W (25W ECO)			HF-P i 1 14/21/24/39 TL5 HE/HO	914941 30
			HF-Pi 1 28/35/49/80 TL5 EII	862492 00
			HF-P i 2 28/35/49/54 TL5 HE/HO	915023 30
2 X TL5 HE 28W (2 X 25W ECO)			HF-P i 2 14/21/24/39 TL5 HE/HO	915009 30
			HF-Pi 2 28/35/49/80 TL5 EII	862508 00
			HF-P i 1 28/35/49/54 TL5 HE/HO	914965 30
TL5 HE 35W (32W ECO)			HF-P i 1 14/21/24/39 TL5 HE/HO	914941 30
			HF-Pi 1 28/35/49/80 TL5 EII	862492 00
			HF-P i 2 28/35/49/54 TL5 HE/HO	915023 30
2 X TL5 HE 35W (2 X 32W ECO)			HF-P i 2 14/21/24/39 TL5 HE/HO	915009 30
			HF-Pi 2 28/35/49/80 TL5 EII	862508 00
TL5 HO 39W (34W ECO)			HF-P i 1 14/21/24/39 TL5 HE/HO	914941 30
2 X TL5 HO 39W (2 X 34W ECO)			HF-P i 2 14/21/24/39 TL5 HE/HO	915009 30
			HF-P i 1 28/35/49/54 TL5 HE/HO	914965 30
TL5 HO 49W (45W ECO)			HF-Pi 1 28/35/49/80 TL5 EII	862492 00
			HF-P i 2 28/35/49/54 TL5 HE/HO	915023 30
2 X TL5 HO 49W (2x 45W ECO)			HF-Pi 2 28/35/49/80 TL5 EII	862508 00
TL5 HO 54W (50W ECO)			HF-P i 1 28/35/49/54 TL5 HE/HO	914965 30
2 X TL5 HO 54W (2 X 50W ECO)			HF-P i 2 28/35/49/54 TL5 HE/HO	915023 30
TL5 80W (73W ECO)			HF-Pi 1 28/35/49/80 TL5 EII	862492 00
2 X TL5 80W (2 X 73W ECO)			HF-Pi 2 28/35/49/80 TL5 EII	862508 00
TL5C 22 w	HF-P 1 22-42 PL-T/C/TL5C/PLL EII	913975 30	HF-P i 1 14/21/24/39 TL5 HE/HO	914941 30
2xTL5C 22w	HF-P 2 22-42 PL-T/C/TL5C/PLL EII	913999 30	HF-P i 2 14/21/24/39 TL5 HE/HO	915009 30
TL5C 40W	HF-P 1 22-42 PL-T/C/TL5C/PLL EII	913975 30	HF-P i 1 14/21/24/39 TL5 HE/HO	914941 30
2 x TL5C 40w	HF-P 2 22-42 PL-T/C/TL5C/PLL EII	913999 30	HF-P i 2 14/21/24/39 TL5 HE/HO	915009 30
1 TL5C 22w + 1 TL5C 40w	HF-P 2 22-42 PL-T/C/TL5C/PLL EII	913999 30		
TL5C 55W			HF-P i 1 28/35/49/54 TL5 HE/HO	914965 30
TL5C 60W			HF-P i 1 28/35/49/54 TL5 HE/HO	914965 30

Ballast : HF-P i 2 14/21/24/39 TL5 HE/HO
Code : 915009 30



Ballast : HF-P i 1 28/35/49/54 TL5 HE/HO
Code : 914965 30




Choisissez votre ballast à l'aide de notre outil de sélection www.philips.fr/ballast

Ballasts électroniques NON GRADABLES				
	HF-S II		Ballasts électroniques «intelligents»	
	HF-P III		HF-P i	
Lampe	Référence	Code	Référence	Code
PL-C/T 4 pins				
PL-C 10W 4pins				
2x PL-C 10w 4pins				
PL-C 13W 4pins				
2 X PL-C 13W 4pins				
PL-T13W 4pins				
2x PL-T13W 4pins				
PL-C / T 18W 4pins	HF-P I/218 PL-T/C III 220-240V	834178 00		
2 X PL-C / T 18W 4pins	HF-P I/218 PL-T/C III 220-240V	834178 00		
PL-C 26W / PL-T 26W 4pins	HF-P I 22-42 PL-T/C/TLSC/PLL EII	913975 30		
	HF-P 226 PLT/C III	834239 00		
2 X PL-C / T 26W 4pins	HF-S 226 PL-T/C II SR avec Cache Connecteur	169598 00		
	HF-P 2 22-42 PL-T/C/TLSC/PLL EII	913999 30		
	HF-P 226 PLT/C III	834239 00		
PL-T 32W	HF-P I 22-42 PL-T/C/TLSC/PLL EII	913975 30		
2 X PL-T 32W	HF-P 2 22-42 PL-T/C/TLSC/PLL EII	913999 30		
PL-T 42W	HF-P I 22-42 PL-T/C/TLSC/PLL EII	913975 30		
2 X PL-T 42W	HF-P 2 22-42 PL-T/C/TLSC/PLL EII	913999 30		
PL-L				
PL-L 18W	HF-P I 22-42 PL-T/C/TLSC/PLL EII	913975 30	HF-P i 1 14/21/24/39 T5 HE/HO	914941 30
PL-L 24w	HF-P I 22-42 PL-T/C/TLSC/PLL EII	913975 30	HF-P i 1 14/21/24/39 T5 HE/HO	914941 30
2 X PL-L 18W	HF-P 2 22-42 PL-T/C/TLSC/PLL EII	913999 30	HF-P i 2 14/21/24/39 T5 HE/HO	915009 30
2x PL-L 24w	HF-P 2 22-42 PL-T/C/TLSC/PLL EII	913999 30	HF-P i 2 14/21/24/39 T5 HE/HO	915009 30
3 X PL-L 24W			HF-Pi 3/4 14/24 T5/PL-L EII	887754 00
4 X PL-L 24W			HF-Pi 3/4 14/24 T5/PL-L EII	887754 00
PL-L 36W	HF-P I118/136 TL-D III 220-240V 50/60 Hz	911640 00	HF-P i 1 14/21/24/39 T5 HE/HO	914941 30
2 X PL-L 36W	HF-P 218/236 TL-D III 220-240V 50/60 Hz	911664 00	HF-P i 2 14/21/24/39 T5 HE/HO	915009 30
PL-L 40W	HF-P I 22-42 PL-T/C/TLSC/PLL EII	913975 30	HF-P i 1 14/21/24/39 T5 HE/HO	914941 30
2 X PL-L 40W	HF-P 2 22-42 PL-T/C/TLSC/PLL EII	913999 30	HF-P i 2 14/21/24/39 T5 HE/HO	915009 30
PL-L 55W	HF-P 158 TL-D III	911701 00	HF-P i 1 28/35/49/54 T5 HE/HO	914965 30
2 x PL-L 55W	HF-P 258 TL-D III	911725 00	HF-P i 2 28/35/49/54 T5 HE/HO	915023 30
1 x PL-L 80w			HF-Pi 1 28/35/49/80 T5 EII	862492 00
2 x PL-L 80w			HF-Pi 2 28/35/49/80 T5 EII	862508 00
PL-R Eco				
PL-R 14w				
PL-R 17w				
2xPL-R 14w				
2xPL-R 17w				

Ballast : HF-S 226 PL-T/C II SR avec Cache Connecteur
Code : **169598 00**

Ballast : HF-P 2 13-17 PL-T/C/R EII
Code : **914095 30**



Ballasts électroniques

HF-Régulateur Intelligent TD



Garantie 5 ans

Catégorie Remise C

Désignation	Classe energ.	UE	Code	Délai	Prix HT €
Pour 1 x TL5 14,21,24, 39W et TL-D 18 ou 36W et PL-L 24, 36 ou 40W					
1 14/21/24/39 E+	A1 BAT	12	696896 00	Consult	241,13
Pour 1 x TL5 28,35,49,54W et TL-D 58W					
1 28/35/49/54 TL5 E+	A1 BAT	12	662051 00	2 Sem	255,60
Pour 1 x TL5 35,49,80W et PL-L 80W					
1 35/49/80 TL5 E+	A1 BAT	12	662075 00	Consult	269,54
Pour 2x TL5 14,21,24, 39W et TL-D 18 ou 36W et PL-L 24, 36 ou 40W					
2 14/21/24/39 E+	A1 BAT	12	696919 00	Consult	251,69
Pour 2 x TL5 28,35,49,54W et TL-D 58W et PL-L 55W					
2 28/35/49/54 TL5 E+	A1 BAT	12	662099 00	2 Sem	266,76
Pour 3 x TL5 14,24W et TL-D 18 et PL-L 18W ou 24W					
3 14/24 TL5 E+	A1 BAT	10	156765 00	Consult	424,51
Pour 4 x TL5 14,24W et TL-D 18 et PL-L 18W ou 24W					
4 14/24 TL5 E+	A1 BAT	10	156789 00	Consult	424,51
Pour 2 x TL5 et PLL 80W					
280 TL5/PL-L E+	A1	12	910677 30	Consult	268,78
Pour 1 x PL-T/C 18W à 42W					
HF-Ri TD 1 26-42 PL-T/C E+	A1 BAT	12	241676 00	Consult	140,80
Pour 2 x PL-T/C 18W à 42W					
HF-Ri TD 2 26-42 PL-T/C E+	A1 BAT	12	241690 00	Consult	153,59
Pour 1 x TL5C 60W					
HF-Ri TD 160 TL5C E+	A1 BAT	12	718628 00	Consult	223,07

HF-Régulation TL5/TL-D/PL-L



Garantie 5 ans

Catégorie Remise C

Désignation	Classe energ.	UE	Code	Délai	Prix HT €
Pour MASTER TL5 HE					
1 14-35 TL5 EII	A1	12	911803 30	2 Sem	213,85
2 14-35 TL5 EII	A1	12	911780 30	Consult	254,82
414 TL5 EII	A1	10	913647 30	Consult	270,88
Pour MASTER TL5 HO					
149 TL5 EII	A1	12	909985 30	Consult	225,23
180 TL5/PL-L EII	A1	12	910110 30	Consult	267,56
239 TL5 EII	A1	12	914743 30	Consult	253,13
249 TL5 EII	A1	12	910035 30	Consult	267,56
280 TL5/PLL EII	A1	12	910653 30	Consult	307,50
Pour MASTER TLD					
136 TLD EII	A1	12	910134 30	Consult	208,62
158 TLD EII	A1	12	910172 30	2 Sem	208,62
236 TLD EII	A1	12	910158 30	Consult	247,92
258 TLD EII	A1	12	910196 30	Consult	247,92
418 TL-D EII	A1	10	913661 30	Consult	270,88
Pour MASTER PL-L					
180 TL5/PL-L EII	A1	12	910110 30	Consult	267,56
280 TL5/PLL EII	A1	12	910653 30	Consult	307,50

HF-Régulation PL-T/C



Garantie 5 ans

Catégorie Remise C

Désignation	Classe energ.	UE	Code	Délai	Prix HT €
Pour MASTER PL-T/C					
1 26-42 PL-T/C EII	A1	12	809718 00	Consult	198,05
218 PL-T/C EII	A1	12	176985 00	Consult	216,15
2 26-42 PL-T/C EII	A1	12	809725 00	Consult	216,15

HF-Performer TL5



Garantie 5 ans

Catégorie Remise C

Désignation	Classe energ.	UE	Code	Délai	Prix HT €
Pour MASTER TL5 HE					
3/4 14 TL5 III	A2 BAT	10	721253 00	Consult	148,01

HF-Performer Intelligent



Garantie 5 ans

Catégorie Remise C

Désignation	Classe energ.	UE	Code	Délai	Prix HT €
Pour 1 x TL5 14,21,24,39,28,35W+TLD18,36W+PLL18-40W					
1 14/21/24/39 TL5 EII	A2	12	914941 30	Consult	113,44
Pour 1 x TL5 28,35,49,54,14,21+TLD 58W+PLL 55W					
1 28/35/49/54 TL5 EII	A2	12	914965 30	Consult	113,44
Pour 1 x TL5 28,35,49 ou 80W et PL-L 80W					
1 28/35/49/80 TL5 EII	A2	12	862492 00	Consult	120,19
Pour 2 x TL5 14,21,24,39,28,35W+TLD18,36W+PLL18-40W					
2 14/21/24/39 TL5 EII	A2	12	915009 30	Consult	118,80
Pour 2 x TL5 28,35,49,54,14,21+TLD 58+PLL 55W					
2 28/35/49/54 TL5 EII	A2	12	915023 30	2 Sem	118,80
Pour 2 x TL5 28,35,49 ou 80W et PL-L 80W					
2 28/35/49/80 TL5 EII	A2	12	862508 00	Consult	125,94
Pour 3 ou 4 TL5 14W ou 24W ou TL-D 18W ou PL-L 18W ou 24W					
3/4 14/24 TL5/PL-L EII	A2	12	887754 00	Consult	148,01

HF-Performer III TL-D



Garantie 5 ans

Catégorie Remise C

Désignation	Classe energ.	UE	Code	Délai	Prix HT €
118/136 TL-D III	A2 BAT	12	911640 00	Consult	76,22
158 TL-D III	A2 BAT	12	911701 00	Consult	76,22
218/236 TL-D III	A2 BAT	12	911664 00	Consult	83,69
258 TL-D III	A2 BAT	12	911725 00	2 Sem	83,69
3/418 TL-D III	A2 BAT	10	911626 00	Consult	94,15
336 TL-D III	A2 BAT	10	911688 00	Consult	94,15

HF-Performer PL-T/C/Q/R/PL-L



Garantie 5 ans

Catégorie Remise C

Désignation	Classe energ.	UE	Code	Délai	Prix HT €
Boitier carré					
1 22-42 PL-T/C/L/TL5C EII	A2	12	913975 30	Consult	106,67
2 22-42 PLT/C/L/TL5C EII	A2	12	913999 30	Consult	155,46

HF-Performer III PL-T/C



Garantie 5 ans

Catégorie Remise C

Désignation	Classe energ.	UE	Code	Délai	Prix HT €
1/218 PL-T/C III	A2	12	834178 00	Consult	94,15
1/226 PL-T/C III	A2	12	834239 00	Consult	94,15

HF-S PL-T/C Indépendant



Garantie 3 ans

Catégorie Remise C

Désignation	Classe energ.	UE	Code	Délai	Prix HT €
Boitier carré					
HF-S 226 PL-T/C/L/TL5C II SR	A2	12	169598 00	Consult	75,31

HF-Matchbox RED



Garantie 3 ans

Catégorie Remise C

Désignation	Classe energ.	UE	Code	Délai	Prix HT €
MASTER TL					
109 SH TL/PL-S	A2	50	931429 30	Consult	62,42
MASTER PL-S					
109 SH TL/PL-S	A2	50	931429 30	Consult	62,42

Solutions UV-C

Luminaires résidentiels

Gestion de l'éclairage

Luminaires Intérieurs

Luminaires Extérieurs

Lampes LED

Lampes Conventionnelles

Appareillages

www.philips.fr/eclairage

Starters

Conventionnels Ecoclick

Garantie **1 an**Catégorie Remise **F**

Désignation	UE	Code	Délai	Prix HT
-------------	----	------	-------	---------

Boite de starters

S2 4-22W SINGLE/SERIE	25/300	697509 33	<1Sem	1,53
S10 4-65W SINGLE	25/300	697691 33	<1Sem	1,53

Blister

S2 4-22W SERIE Blister	10	698308 25	2 Sem	8,12
S10 4-65W SINGLE Blister	10	698322 25	2 Sem	8,29



Electroniques

Garantie **1 an**Catégorie Remise **G**

Désignation	UE	Code	Délai	Prix HT
-------------	----	------	-------	---------

S2E 18-22W SERIE	25/500	764980 26	Consult	20,22
S10E 18-75W SINGLE	25/500	764973 26	Consult	20,22

Solutions
UVCLuminaires
résidentielsGestion de
l'éclairageLuminaires
IntérieursLuminaires
ExtérieursLampes
LEDLampes
Conventionnelles

Appareillages

Platines



Platines Faible Puissance Pied de Mât

Garantie **1 an**Catégorie Remise **B**

Désignation	Code	Délai	Prix HT
Pour lampes Iodures Métalliques HPI-T/MAIH			
EGS350 HPI-T250W LV	168043 00	Consult	317,04
EGS350 HPI-T400W LV	168081 00	Consult	351,31
EGS350 2xHPI-T400W LV	848839 00	Consult	743,32
Pour lampes Sodium Haute Pression			
EGS350 SON-I-70W LV	243993 99	Consult	258,14
EGS350 SON-T70W LV	848815 00	Consult	251,71
EGS350 SON-T100W LV	168685 00	Consult	280,63
EGS350 SON-T150W LV	168524 00	Consult	305,26
EGS350 SON-T250W LV	168661 00	Consult	366,31
EGS350 SON-T400W LV	168364 00	Consult	422,00
EGS350 2xSON-T150W LV	848822 00	Consult	692,96
EGS350 2xSON-T250W LV	168708 00	Consult	763,65
EGS350 2xSON-T400W LV	168722 00	Consult	951,09



Platines Faible Puissance Coffret

Garantie **1 an**Catégorie Remise **B**

Désignation	Code	Délai	Prix HT
Pour lampes Iodures Métalliques CDM/Apache - HPI-T/MAIH			
EGS350 HPI-T250W WV	167985 00	Consult	307,42
EGS350 HPI-T400W WV	168388 00	Consult	374,88
Pour lampes Sodium Haute Pression			
EGS350 SON-I-70W WV	168609 00	Consult	266,70
EGS350 SON-T100W WV	168128 00	Consult	303,12
EGS350 SON-T150W WV	267180 00	Consult	335,25
EGS350 SON-T250W WV	168005 00	Consult	373,80
EGS350 SON-T400W WV	168401 00	Consult	425,21



Platines Forte Puissance Pied de Mât

Les codes ci-dessous sont uniquement compatibles avec les projecteurs (série) associés de ce barème. Pour le remplacement des platines d'anciennes installations (semi-parallèle), essentiellement MHN-FC/ MHN-LA 1000W et SON-T : nous consulter.

Garantie **1 an**Catégorie Remise **D**

Désignation	Code	Délai	Prix HT
Pour lampes Iodures Métalliques HPI-T - Amorçage parallèle			
(PA = amorceur sur la platine) - Fusible			
ECB330 2xHPI-TP400W 230-240V PA FU	062660 00	Consult	661,90
ECB330 HPI-T1000W 230-240V PA FU	062646 00	Consult	573,02
ECB330 HPI-T2000W 380-415V PA FU	062684 00	Consult	745,48
Pour lampes Sodium Haute Pression - Amorçage série			
(SI = amorceur sur le projecteur) - Fusible			
ECB330 SON-T600W 230-240V FU	062561 00	Consult	445,57
ECB330 2xSON-T400W 230-240V FU	062622 00	Consult	623,37
ECB330 2xSON-T600W 230-240V FU	062608 00	Consult	697,26
ECB330 SON-T1000W 230-240V FU	062585 00	Consult	596,56
Pour lampes Iodures Métalliques MHN-FC - Amorçage série			
(SI = amorceur sur le projecteur) - Fusible			
ECB330 MHN-FC1000W 230-240V FU	062707 00	Consult	596,56
ECB330 MHN-FC2000W 360-415V FU	062721 00	Consult	717,61
Pour lampes Iodures Métalliques MHN-LA - Amorçage série			
(SI = amorceur sur le projecteur) - Fusible			
ECB330 MHN-LA1000W 230-240V FU	062745 00	Consult	596,61
ECB330 MHN-LA2000W 360-415V FU	062769 00	2 Sem	717,61
Pour lampes Iodures Métalliques MHN-SE/SA - Amorçage série			
(SI = amorceur sur le projecteur) - Fusible			
ECB330 MHN-SE2000W 380-430V FU	062783 00	Consult	745,43
ECB330 MHN-SA2000W 380-430V FU	068822 00	Consult	745,43



Platines Forte Puissance intégrées dans coffret IP65

Les codes ci-dessous sont uniquement compatibles avec les projecteurs (série) associés de ce barème. Pour le remplacement des platines d'anciennes installations (semi-parallèle), essentiellement MHN-FC/ MHN-LA 1000W et SON-T : nous consulter.

Garantie **1 an**Catégorie Remise **D**

Désignation	Code	Délai	Prix HT
Pour lampes Iodures Métalliques HPI-T - Amorçage parallèle			
(PA = amorceur sur la platine) - Fusible			
ECP330 2xHPI-TP400W 230-240V PA FU	062905 00	Consult	1012,13
ECP330 HPI-T1000W 230-240V PA FU	062882 00	Consult	838,62
ECP330 HPI-T2000W 380-415V PA FU	062929 00	Consult	1009,98
Pour lampes Sodium Haute Pression - Amorçage série			
(SI = amorceur sur le projecteur) - Fusible			
ECP330 SON-T600W 230-240V FU	062806 00	Consult	797,93
ECP330 2xSON-T400W 230-240V FU	062868 00	Consult	972,51
ECP330 2xSON-T600W 230-240V FU	062844 00	Consult	1048,57
ECP330 SON-T1000W 230-240V FU	062820 00	Consult	862,21
Pour lampes Iodures Métalliques MHN-FC - Amorçage série			
(SI = amorceur sur le projecteur) - Fusible			
ECP330 MHN-FC1000W 230-240V FU	062943 00	Consult	862,21
ECP330 MHN-FC2000W 360-415V FU	062967 00	Consult	983,22
Pour lampes Iodures Métalliques MHN-LA - Amorçage série			
(SI = amorceur sur le projecteur) - Fusible			
ECP330 MHN-LA1000W 230-240V FU	062981 00	Consult	862,21
ECP330 MHN-LA2000W 360-415V FU	063001 00	Consult	983,22
Pour lampes Iodures Métalliques MHN-SE/SA - Amorçage série			
(SI = amorceur sur le projecteur) - Fusible			
ECP330 MHN-SE2000W 380-430V FU	063025 00	Consult	1012,15
ECP330 MHN-SA2000W 380-430V FU	068846 00	Consult	1012,15

Solutions
UV-CLuminaires
résidentielsGestion de
l'éclairageLuminaires
IntérieursLuminaires
ExtérieursLampes
LEDLampes
Conventionnelles

Appareillages

www.philips.fr/eclairage

Code	Cat	Délai	Prix HT	ECL	Page
	Remise		€	€	Barème
001136 00	C	Consult	613,26	-	55
001721 00	C	Consult	831,60	-	34
005101 00		Consult	-	-	34
005118 00		Consult	-	-	34
005125 00		Consult	-	-	34
007433 00	C	Consult	200,55	-	34
009585 00	C	Consult	484,56	-	55
009608 00	C	Consult	534,28	-	55
009615 00	C	Consult	484,56	-	55
009622 00	C	Consult	507,27	-	55
009639 00	C	Consult	534,32	-	55
009646 00	C	Consult	568,05	-	55
009653 00	C	Consult	796,80	-	58
009660 00	C	Consult	969,98	-	58
010901 00	D	Consult	1606,56	-	72
010918 00	D	Consult	1927,84	-	72
010925 00	D	Consult	1178,14	-	73
010932 00	D	Consult	1231,69	-	73
010949 00	D	Consult	1874,29	-	73
010956 00	D	Consult	1927,84	-	73
010963 00	D	Consult	1285,24	-	73
010970 00	D	Consult	1713,64	-	73
011014 00	D	Consult	1530,48	-	72
0164330PN	B	Consult	59,64	-	29
0165206PN	B	Consult	56,70	-	30
0165230PN	B	Consult	56,70	-	30
0165252PN	B	Consult	56,70	-	30
0181630PN	B	Consult	56,70	0,10	30
036352 00	D	Consult	15435,00	-	25
036369 00	D	Consult	34125,00	-	25
053288 00	D	Consult	628,69	-	81
054964 00	D	2 Sem	686,53	-	81
054971 00	D	Consult	458,41	-	81
054988 00	D	2 Sem	631,93	-	81
054995 00	D	2 Sem	489,49	-	81
059680 31	C	Consult	119,48	-	124
059765 30	C	Consult	193,49	-	124
060418 00	B	2 Sem	516,96	-	86
060425 00	B	2 Sem	513,14	-	86
060432 00	B	2 Sem	553,25	-	86
060449 00	B	2 Sem	553,25	-	86
060456 00	B	2 Sem	553,25	-	86
060470 00	B	2 Sem	622,61	-	87
060487 00	B	2 Sem	627,80	-	87
060494 00	B	2 Sem	621,71	-	87
062369 00	C	2 Sem	937,94	-	124
062376 00	C	2 Sem	682,42	-	124
062561 00	D	Consult	445,57	-	131
062585 00	D	Consult	596,56	-	131
062608 00	D	Consult	697,26	-	131
062622 00	D	Consult	623,37	-	131
062646 00	D	Consult	573,02	-	131
062660 00	D	Consult	661,90	-	131
062684 00	D	Consult	745,48	-	131
062707 00	D	Consult	596,56	-	131
062721 00	D	Consult	717,61	-	131
062745 00	D	Consult	596,61	-	131
062769 00	D	2 Sem	717,61	-	131
062783 00	D	Consult	745,43	-	131
062806 00	D	Consult	797,93	-	131
062820 00	D	Consult	862,21	-	131
062844 00	D	Consult	1048,57	-	131
062868 00	D	Consult	972,51	-	131
062882 00	D	Consult	838,62	-	131
062905 00	D	Consult	1012,13	-	131
062929 00	D	Consult	1009,98	-	131
062943 00	D	Consult	862,21	-	131
062967 00	D	Consult	983,22	-	131
062981 00	D	Consult	862,21	-	131
063001 00	D	Consult	983,22	-	131
063025 00	D	Consult	1012,15	-	131
063847 00	C	2 Sem	998,92	-	124
065297 00	C	Consult	228,16	-	51
065303 00	C	Consult	228,16	-	51
065310 00	C	Consult	228,16	-	51
065327 00	C	Consult	180,00	-	51
065334 00	C	Consult	180,00	-	51
065341 00	C	Consult	180,00	-	51
065358 00	C	Consult	130,71	-	51
065365 00	C	Consult	130,71	-	51
065372 00	C	Consult	130,71	-	51
065389 00	C	Consult	70,72	-	51

Code	Cat	Délai	Prix HT	ECL	Page
	Remise		€	€	Barème
065396 00	C	Consult	70,72	-	51
065402 00	C	Consult	70,72	-	51
065419 00	C	Consult	251,71	-	51
065426 00	C	Consult	251,71	-	51
065433 00	C	Consult	251,71	-	51
065440 00	C	Consult	197,09	-	51
065457 00	C	Consult	197,09	-	51
065464 00	C	Consult	197,09	-	51
065471 00	C	Consult	143,54	-	51
065488 00	C	Consult	143,54	-	51
065495 00	C	Consult	143,54	-	51
065501 00	C	Consult	77,14	-	51
065518 00	C	Consult	77,16	-	51
065525 00	C	Consult	77,14	-	51
065532 99	C	4 Sem	375,1	-	51
065549 99	C	4 Sem	375,1	-	51
065556 99	C	4 Sem	375,1	-	51
065563 99	C	4 Sem	375,1	-	51
065570 99	C	4 Sem	375,1	-	51
065587 99	C	4 Sem	375,1	-	51
065594 99	C	4 Sem	84,65	-	51
065600 99	C	4 Sem	84,65	-	51
065617 99	C	Consult	84,65	-	51
065624 99	C	4 Sem	26,83	-	51
065631 99	C	4 Sem	26,83	-	51
065648 99	C	4 Sem	26,83	-	51
065655 99	C	Consult	84,62	-	51
065662 99	C	4 Sem	84,65	-	51
065679 99	C	4 Sem	84,65	-	51
065686 99	C	4 Sem	84,65	-	51
065693 99	C	4 Sem	84,65	-	51
065709 99	C	4 Sem	84,65	-	51
065716 99	C	4 Sem	130,69	-	52
065723 99	C	4 Sem	130,69	-	52
065730 99	C	4 Sem	130,69	-	52
065747 99	C	Consult	130,69	-	51
065754 99	C	4 Sem	130,69	-	51
065761 99	C	Consult	130,69	-	51
065778 99	C	4 Sem	153,17	-	51
065785 99	C	4 Sem	153,17	-	51
065792 99	C	4 Sem	153,17	-	51
065808 99	C	Consult	130,69	-	52
065815 99	C	4 Sem	130,69	-	52
065822 99	C	Consult	130,69	-	52
065839 99	C	4 Sem	170,34	-	52
065846 99	C	4 Sem	170,34	-	52
065853 99	C	Consult	170,31	-	52
068822 00	D	Consult	745,43	-	131
068846 00	D	Consult	1012,15	-	131
069332 00		Voir 06962200			60
069622 00	A	<1Sem	114,10	-	60
070123 99	A	<1Sem	24,30	0,10	39
070130 99	A	Consult	24,30	0,10	39
070147 99	A	Consult	24,30	0,10	39
070154 99	A	<1Sem	24,30	0,10	39
070161 99	A	Consult	24,30	0,10	39
070475 99		Remplacé par 33952899			43
070482 99		Remplacé par 33953599			43
072677 99		Remplacé par 33119800			39
072684 99		Remplacé par 33121100			39
072691 99		Remplacé par 33125900			39
072707 99		Remplacé par 33127300			39
072837 00	B	Consult	609,45	-	64
072844 00	B	Consult	639,41	-	64
072851 00	B	Consult	644,77	-	64
072868 00	B	Consult	674,76	-	64
072875 00	B	Consult	653,34	-	64
072882 00	B	Consult	684,39	-	64
072899 00	B	Consult	688,70	-	64
072905 00	B	Consult	719,76	-	64
072912 00	B	Consult	511,98	-	64
072929 00	B	Consult	543,02	-	64
072936 00	B	Consult	555,90	-	64
072943 00	B	Consult	586,93	-	64
072950 00	B	Consult	120,73	-	64
072967 00	B	Consult	150,62	-	64
072974 00	B	Consult	100,78	-	64
072981 00	B	Consult	130,67	-	64
073018 99	B	Consult	23,27	-	64
073025 99	B	Consult	23,27	-	64
073308 99	A	<1Sem	34,96	-	56
073322 99	A	<1Sem	38,33	-	56

Code	Cat	Délai	Prix HT	ECL	Page
	Remise		€	€	Barème
073339 99		Remplacé par 36269499			56
073346 99		Remplacé par 36592399			57
073353 99		Remplacé par 36274899			57
074183 99	C	4 Sem	36,44	-	51
074626 99	C	Consult	36,44	-	51
074732 99		Remplacé par 36345599			65
074749 99		Remplacé par 36348699			65
076207 00		Remplacé par 97818100			36
076214 00		Remplacé par 97819800			36
076252 00		Remplacé par 97824200			36
078901 00	B	Consult	768,90	-	81
078918 00	B	Consult	783,07	-	81
078925 00	B	Consult	849,79	-	81
078932 00	B	Consult	850,42	-	81
078949 00	B	2 Sem	644,20	-	87
078963 00	B	2 Sem	857,39	-	87
078970 00	B	2 Sem	857,39	-	87
078987 00	B	2 Sem	857,39	-	87
078994 00	B	2 Sem	902,44	-	87
079007 00	B	2 Sem	1396,74	-	87
079014 00	B	2 Sem	1396,74	-	87
079021 00	B	2 Sem	1396,74	-	87
079038 00	B	2 Sem	1396,74	-	87
079045 00	B	2 Sem	1493,31	-	87
079885 00	B	2 Sem	857,39	-	87
090289 00	B	Consult	1346,27	-	90
090296 00	B	Consult	1346,27	-	90
090302 00	B	Consult	1434,09	-	90
090319 00	B	Consult	1434,09	-	90
090326 00	B	Consult	1737,19	-	90
090333 00	B	Consult	1737,19	-	90
090340 00	B	Consult	1814,30	-	90
090357 00	B	Consult	1814,30	-	90
090364 00	B	Consult	1924,61	-	90
090371 00	B	Consult	1924,61	-	90
090388 00	B	Consult	1924,61	-	90
090395 00	B	Consult	1924,61	-	90
090401 00	B	Consult	1924,61	-	90
090418 00	B	Consult	1924,61	-	90
090432 00	B	Consult	1346,27	-	90
090449 00	B	Consult	1346,27	-	90
090456 00	B	Consult	1434,09	-	90
090463 00	B	Consult	1434,09	-	90
090470 00	B	Consult	1737,19	-	90
090487 00	B	Consult	1737,19	-	90
090494 00	B	Consult	1814,30	-	90
090500 00	B	4 Sem	1814,30	-	90
090517 00	B	Consult	1924,61	-	90
090524 00	B	Consult	1924,61	-	90
090531 00	B	Consult	1924,61	-	90
090548 00	B	Consult	1924,61	-	90
090555 00	B	Consult	1924,61	-	90
090562 00	B	Consult	1924,61	-	90
090586 00	B	Consult	1346,27	-	90
090593 00	B	Consult	1346,27	-	90
090609 00	B	Consult	1434,09	-	90
090616 00	B	Consult	1434,09	-	90
090623 00</					

Code	Cat	Délai	Prix HT	ECL	Page	Code	Cat	Délai	Prix HT	ECL	Page	Code	Cat	Délai	Prix HT	ECL	Page
	Remise		€	€	Barème		Remise		€	€	Barème		Remise		€	€	Barème
□ 096434 00	B	4 Sem	1179,36	-	91	106963 00	C	Consult	47,25	-	60	□ 109004 00	D	2 Sem	1437,33	-	82
□ 096441 00	B	4 Sem	1081,08	-	91	106970 00	C	Consult	89,25	-	60	□ 112813 00	D	Consult	3570,21	-	91
□ 098650 00	B	Consult	1974,95	-	90	106987 00	C	Consult	26,25	-	60	□ 112820 00	D	Consult	3570,21	-	91
□ 098667 00	B	Consult	1974,95	-	90	106994 00	C	Consult	52,50	-	60	□ 112851 00	D	Consult	3570,25	-	91
□ 098674 00	B	Consult	1974,95	-	90	107007 00	C	Consult	78,75	-	60	□ 112868 00	D	Consult	3570,21	-	91
□ 098681 00	B	Consult	1974,95	-	90	107564 00	A	Consult	252,39	-	65	□ 112875 00	D	Consult	3570,21	-	91
□ 098698 00	B	Consult	1974,95	-	90	□ 107663 00	A	Consult	344,57	-	70	115731 00	C	4 Sem	199,17	-	123
□ 098704 00	B	Consult	1974,95	-	90	□ 107724 00	A	Consult	276,54	-	70	□ 116798 00	D	2 Sem	1033,13	-	82
□ 098711 00	B	Consult	1974,95	-	90	□ 107758 00	D	Consult	3570,21	-	91	□ 116804 00	D	2 Sem	1033,92	-	82
□ 098728 00	B	Consult	1974,95	-	90	□ 107765 00	D	Consult	3570,21	-	91	□ 116811 00	D	2 Sem	1034,41	-	82
□ 098735 00	B	Consult	1974,95	-	90	□ 107796 00	D	Consult	3570,25	-	91	□ 116828 00	D	2 Sem	1112,62	-	82
□ 098773 00	B	Consult	1974,95	-	90	□ 107802 00	D	Consult	3570,25	-	91	□ 116880 00	D	2 Sem	1222,10	-	82
□ 098780 00	B	Consult	1974,95	-	90	□ 107819 00	D	Consult	3570,25	-	91	□ 116897 00	D	2 Sem	1181,36	-	82
□ 098797 00	B	Consult	1974,95	-	90	□ 107826 00	D	Consult	3570,21	-	91	□ 116903 00	D	2 Sem	1181,36	-	82
100256 00	C	Consult	84,65	-	36	□ 107833 00	D	Consult	3570,21	-	91	□ 116910 00	D	2 Sem	1193,15	-	82
100263 00	C	Consult	109,28	-	36	□ 107864 00	D	Consult	3570,25	-	91	117087 00	Voir 31242500				96
100270 00	C	Consult	99,65	-	36	□ 107871 00	D	Consult	3570,21	-	91	117247 00	Voir 31304000				96
□ 100275 00	B	2 Sem	857,39	-	87	□ 107888 00	D	Consult	3570,25	-	91	118703 99	Voir 36344899				65
□ 100732 00	B	2 Sem	627,80	-	87	□ 107895 00	D	Consult	3570,21	-	91	120308 00	G	<1Sem	80,80	0,13	108
□ 103160 00	C	Consult	449,87	-	56	□ 107901 00	D	Consult	3570,21	-	91	120322 00	G	<1Sem	104,74	0,13	108
□ 103245 00	C	Consult	265,63	-	56	□ 107908 00	A	Consult	357,74	-	70	120346 00	G	<1Sem	104,74	0,13	108
□ 103269 00	C	Consult	320,95	-	56	□ 107932 00	D	Consult	3570,21	-	91	121978 00	G	Consult	164,71	0,13	108
□ 103283 00	C	Consult	283,13	-	56	□ 107939 00	A	Consult	344,59	-	70	□ 128883 00	B	Consult	1974,95	-	90
□ 103290 00	C	Consult	473,40	-	56	□ 107946 00	A	Consult	286,43	-	70	□ 128890 00	B	Consult	1974,95	-	90
□ 103313 00	C	Consult	417,73	-	56	□ 107949 00	D	Consult	3570,25	-	91	□ 128906 00	B	Consult	1974,95	-	90
□ 103320 00	C	Consult	417,73	-	56	□ 107956 00	D	Consult	3570,25	-	91	□ 128920 00	B	Consult	1974,95	-	90
103610 00	C	Consult	503,32	-	59	□ 107963 00	D	Consult	3570,21	-	91	□ 128951 00	B	Consult	1974,95	-	90
103627 00	C	Consult	503,32	-	59	□ 107970 00	D	Consult	3570,21	-	91	□ 128968 00	B	Consult	1974,95	-	90
103634 00	C	Consult	503,32	-	59	□ 107977 00	A	Consult	682,55	-	70	□ 128975 00	B	Consult	1974,95	-	90
103641 00	C	Consult	558,64	-	59	□ 108007 00	D	Consult	3570,25	-	91	□ 128999 00	B	Consult	1974,95	-	90
103658 00	C	Consult	670,37	-	59	□ 108014 00	D	Consult	3570,21	-	91	□ 129026 00	D	Consult	3598,25	-	91
103665 00	C	Consult	670,37	-	59	□ 108021 00	D	Consult	3570,25	-	91	□ 129033 00	D	Consult	3598,25	-	91
103672 00	C	Consult	670,35	-	59	□ 108038 00	D	Consult	3570,21	-	91	□ 129040 00	D	Consult	3598,25	-	91
103689 00	C	Consult	782,06	-	59	□ 108045 00	D	Consult	3570,21	-	91	□ 129057 00	D	Consult	3598,25	-	91
103696 00	C	Consult	503,32	-	59	□ 108073 00	A	Consult	409,33	-	65	□ 129064 00	D	Consult	3598,25	-	91
103702 00	C	Consult	503,30	-	59	□ 108076 00	D	Consult	3570,21	-	91	□ 129071 00	D	Consult	3598,25	-	91
103719 00	C	Consult	503,32	-	59	108077 00	D	Consult	26,10	-	70	□ 129088 00	D	Consult	3598,25	-	91
103726 00	C	Consult	558,64	-	59	□ 108083 00	D	Consult	3570,21	-	91	135564 99	Voir 36348699				65
103733 00	C	Consult	670,37	-	59	□ 108084 00	D	Consult	26,13	-	70	135588 99	Voir 36354799				65
103740 00	C	Consult	670,35	-	59	□ 108090 00	D	Consult	3570,25	-	91	135601 99	Voir 36350999				65
103757 00	C	Consult	670,35	-	59	□ 108106 00	D	Consult	3570,21	-	91	135625 99	Voir 36356199				65
103764 00	C	Consult	782,06	-	59	□ 108110 00	A	Consult	546,50	-	70	139508 00	G	2 Sem	265,89	0,13	107
103771 00	C	Consult	503,30	-	59	□ 108113 00	D	Consult	3570,21	-	91	139522 00	G	2 Sem	265,89	0,13	107
103788 00	C	Consult	670,37	-	59	□ 108127 00	A	Consult	546,46	-	70	139546 00	G	2 Sem	319,37	0,13	107
103795 00	C	Consult	558,64	-	59	□ 108144 00	D	Consult	3570,25	-	91	139607 00	G	2 Sem	375,52	0,13	107
103818 00	C	Consult	615,01	-	59	□ 108151 00	D	Consult	3570,21	-	91	141480 99	C	<1Sem	24,66	-	50
103825 00	C	Consult	615,01	-	59	□ 108158 00	A	Consult	457,58	-	70	141497 99	C	4 Sem	24,66	-	50
103832 00	C	Consult	615,01	-	59	□ 108168 00	D	Consult	3570,25	-	91	141503 99	C	<1Sem	3,39	-	50
103849 00	C	Consult	615,01	-	59	□ 108172 00	A	Consult	422,49	-	70	141510 99	C	<1Sem	14,37	-	50
103863 00	C	Consult	558,66	-	59	□ 108189 00	A	Consult	389,55	-	70	141527 99	C	4 Sem	60,02	-	50
103870 00	C	Consult	503,32	-	59	□ 108196 00	A	Consult	56,57	-	70	141534 99	C	4 Sem	60,02	-	50
103887 00	C	Consult	530,44	-	59	108202 00	A	Consult	67,88	-	70	141541 99	C	4 Sem	81,43	-	50
103894 00	C	Consult	503,32	-	59	108244 00	D	Consult	14,79	-	70	141558 99	C	4 Sem	58,95	-	50
103900 00	C	Consult	530,44	-	59	108251 00	D	Consult	14,76	-	70	147154 99	C	4 Sem	36,44	-	51
103917 00	C	Consult	670,37	-	59	108332 00	A	Consult	333,63	-	70	149844 99	C	Consult	8,93	-	51
103924 00	C	Consult	698,58	-	59	108349 00	A	Consult	540,57	-	71	149851 99	C	Consult	5,58	-	51
103931 00	C	Consult	670,37	-	59	108356 00	A	Consult	520,22	-	71	149868 99	C	Consult	5,58	-	51
103948 00	C	Consult	698,58	-	59	108370 00	A	Consult	45,26	-	71	149882 99	C	4 Sem	13,30	-	50
103955 00	C	Consult	475,11	-	59	108387 00	A	Consult	45,26	-	71	150015 00	G	<1Sem	152,17	0,13	107
103979 00	C	Consult	446,93	-	59	108394 00	A	Consult	126,70	-	71	153825 00	G	Consult	134,12	0,13	109
106024 00	C	Consult	86,55	-	59	□ 108400 00	A	Consult	130,07	-	71	156765 00	C	Consult	424,51	-	129
106031 00	C	Consult	86,55	-	59	108417 00	A	Consult	156,10	-	71	156789 00	C	Consult	424,51	-	129
106048 00	C	Consult	86,57	-	59	108424 00	A	Consult	134,59	-	71	158288 00	G	4 Sem	909,18	0,13	117
106055 00	C	Consult	86,55	-	59	108431 00	A	Consult	140,26	-	71	158752 00	G	Consult	80,80	0,13	108
106062 00	C	Consult	151,44	-	59	108448 00	A	Consult	166,26	-	71	158776 00	G	Consult	100,36	0,13	108
106079 00	C	Consult	108,19	-	59	108455 00	A	Consult	135,75	-	71	158813 00	G	2 Sem	100,36	0,13	108
106086 00	C	Consult	151,46	-	59	□ 108462 00	A	Consult	141,40	-	71	162468716	B	4 Sem	54,60	0,13	29
106147 00	C	Consult	71,71	-	59	108479 00	A	Consult	169,64	-	71	162469316	B	4 Sem	54,60	0,13	29
106154 00	C	Consult	71,71	-	59	108486 00	A	Consult	139,13	-	71	162964 00	G	2 Sem	135,13	0,13	110
106161 00	C	Consult	77,21	-	59	108493 00	A	Consult	147,05	-	71	163008 00	G	2 Sem	135,13	0,13	110
106178 00	C	Consult	77,21	-	59	108509 00	A	Consult	174,18	-	71	163060 00	G	Consult	135,13	0,13	110
106185 00	C	Consult	57,75	-	59	108516 00	A	Consult	270,30	-	71	163167 00	A	4 Sem	127,38	-	63
106192 00	C	Consult	63,00	-	59	□ 108523 00	A	Consult	282,78	-	71	163174 00	A	4 Sem	160,82	-	63
106475 00	C	Consult	66,19	-	59	108530 00	A	Consult	324,56	-	71	163181 00	A	Consult	185,66	-	63
106482 00	C	Consult	60,68	-	59	108547 00	A	Consult	288,42	-	71	163198 00	A	Consult	219,10	-	63
106499 00	C	Consult	71,69	-	59	108554 00	A	Consult	308,75	-	71	163626 00	G	<1Sem	87,50	0,13	109
106901 00	C	Consult	66,19	-	59	108561 00	A	Consult	350,60	-	71	163640 00	G	Consult	87,50	0,13	109
106918 00	C	Consult	49,64	-	59	108646 00	A	Consult	316,66	-	70	163664 00	G	Consult	85,60	0,13	109
106925 00	C	Consult															

Code	Cat	Délai	Prix HT	ECL	Page	Code	Cat	Délai	Prix HT	ECL	Page	Code	Cat	Délai	Prix HT	ECL	Page	
	Remise	€	€	Barème			Remise	€	€	Barème			Remise	€	€	Barème		
164751 00	Remplacé par	97808200			38	171377 00	D	Consult	389,55	-	68	□	181908 00	B	4 Sem	652,22	-	80
164768 00	Remplacé par	97807500			38	171483 99	D	Consult	511,04	-	68	□	181915 00	B	Consult	707,14	-	81
1648030P0	B	Consult	56,70	0,10	29	171506 99	D	Consult	104,56	-	68	□	181922 00	B	Consult	768,08	-	81
1648130P0	B	Consult	87,15	0,10	30	171964 00	Remplacé par	97765800			38	□	181939 00	B	Consult	849,62	-	81
1648230P0	B	Consult	112,35	0,10	31	171971 00	Remplacé par	97766500			38	□	182066 00	D	2 Sem	1550,52	-	89
1648793P0	B	Consult	30,45	0,10	30	172015 00	Remplacé par	97769600			38	□	182165 00	C	Consult	412,77	-	62
1648893P0	B	Consult	87,15	0,10	30	172084 00	Remplacé par	97764100			38		182258 15	G	<1Sem	39,17	0,13	108
1649430PN	B	Consult	30,66	-	29	172093016	B	Consult	113,61	-	29		182289 15	G	Consult	47,12	0,13	108
1649530PN	B	Consult	30,45	-	29	172107 00	Remplacé par	97772600			38		183736 45	G	Consult	408,89	0,13	107
1649630PN	B	Consult	43,26	-	30	172121 00	Remplacé par	97774000			38		183767 45	G	Consult	613,33	0,13	107
165475 00	Remplacé par	97806800			38	172138 00	Remplacé par	97773300			38		184122 45	F	Consult	304,43	0,13	108
167772 00	B	<1Sem	23,88	-	99	172145 00	Remplacé par	97776400			38		185611 00	G	2 Sem	80,80	0,13	108
167779 00	B	Consult	23,88	-	99	172190 00	Remplacé par	97771900			38		185635 00	G	2 Sem	80,80	0,13	108
167936 00	Remplacé par	97799300			38	172213 00	D	Consult	389,55	-	68		188518 99	A	Consult	136,50	-	71
167974 00	Remplacé par	97802000			38	172220 00	D	Consult	389,55	-	68		188549 99	A	Consult	39,61	-	70
167985 00	B	Consult	307,42	-	131	172237 00	D	Consult	406,35	-	68		188556 99	A	Consult	36,21	-	70
168005 00	B	Consult	373,80	-	131	172244 00	D	Consult	389,55	-	68		188563 99	A	Consult	33,96	-	70
168018 00	Remplacé par	97815000			38	172251 00	D	Consult	443,10	-	68		188587 99	A	Consult	14,70	-	70
168025 00	Remplacé par	97801300			38	172268 00	D	Consult	443,10	-	68		188594 99	A	Consult	17,85	-	70
168043 00	B	Consult	317,04	-	131	172275 00	D	Consult	443,10	-	68		188600 99	A	Consult	22,66	-	70
168049 00	Remplacé par	97817400			38	172282 00	D	Consult	406,35	-	68		188631 99	A	Consult	168,00	-	71
168081 00	B	Consult	351,31	-	131	172299 00	D	Consult	406,35	-	68		191115 00	C	2 Sem	938,23	-	44
168128 00	B	Consult	303,12	-	131	172312 00	D	Consult	424,20	-	68		191122 00	C	2 Sem	938,23	-	44
168364 00	B	Consult	422,00	-	131	172329 00	D	Consult	424,20	-	68		191139 00	C	Consult	938,23	-	44
168388 00	B	Consult	374,88	-	131	172336 00	D	Consult	424,20	-	68		191177 00	C	2 Sem	938,23	-	44
168401 00	B	Consult	425,21	-	131	172367 00	D	Consult	424,20	-	68		191184 00	C	2 Sem	938,23	-	44
168524 00	B	Consult	305,26	-	131	172374 00	D	Consult	445,20	-	68		191191 00	C	2 Sem	938,23	-	44
168609 00	B	Consult	266,70	-	131	172398 00	D	Consult	452,55	-	68		191238 00	C	2 Sem	1158,87	-	44
168661 00	B	Consult	366,31	-	131	172428 00	D	Consult	449,40	-	68		191245 00	C	2 Sem	1158,87	-	44
168685 00	B	Consult	280,63	-	131	172435 00	D	Consult	436,80	-	68		191252 00	C	2 Sem	1158,87	-	44
168708 00	B	Consult	763,65	-	131	172442 00	D	Consult	436,80	-	68		191290 00	C	2 Sem	1158,87	-	44
168722 00	B	Consult	951,09	-	131	172466 00	D	Consult	454,65	-	68		191306 00	C	2 Sem	1158,87	-	44
□ 169395 00	D	2 Sem	936,08	-	89	172473 00	D	Consult	454,65	-	68		191313 00	C	2 Sem	1158,87	-	44
□ 169401 00	D	2 Sem	1321,51	-	89	172480 00	D	Consult	454,65	-	68		191320 00	C	2 Sem	22,54	-	44
169418 00	Consult		988,82	-	89	172510 00	D	Consult	441,00	-	68		192295 15	G	<1Sem	44,68	0,13	108
□ 169425 00	D	2 Sem	1146,34	-	89	172873016	B	Consult	49,35	0,10	30		192301 15	G	<1Sem	38,40	0,13	108
□ 169432 00	D	2 Sem	823,41	-	89	172874716	B	Consult	49,35	0,10	30		192653 15	G	Consult	37,51	0,13	108
169438716	B	Consult	112,35	0,13	29	172939316	B	Consult	67,20	0,10	29		192660 15	G	<1Sem	37,51	0,13	108
169439316	B	Consult	112,35	0,13	29	173064716	B	Consult	43,26	-	31		193445 15	G	Consult	55,21	0,13	108
□ 169449 00	D	2 Sem	1498,51	-	89	1733948PN	B	Consult	30,45	-	30		193452 15	G	Consult	71,97	0,13	108
□ 169456 00	D	2 Sem	1164,66	-	89	1735193P0	B	Consult	60,90	0,10	30		197429 15	G	2 Sem	212,10	0,13	108
□ 169463 00	D	2 Sem	1217,04	-	89	1735293P0	B	Consult	101,85	0,10	29		197801 15	G	Consult	99,74	0,13	109
□ 169487 00	D	2 Sem	1375,64	-	89	1735647P0	B	Consult	41,90	0,10	31		197825 15	G	Consult	71,65	0,13	109
□ 169494 00	D	2 Sem	1053,55	-	89	1735747P0	B	Consult	71,40	0,10	29		197849 15	G	Consult	72,41	0,13	109
□ 169500 00	B	2 Sem	523,66	-	86	1735847P0	B	Consult	71,40	0,10	29		198482 00	Voir	20457200		123	
□ 169517 00	B	2 Sem	553,25	-	86	1738130PN	B	Consult	56,70	-	29		199293 00	A	Consult	471,86	-	70
□ 169524 00	B	2 Sem	553,25	-	86	1738230PN	B	Consult	56,70	-	30		199309 00	A	Consult	296,27	-	70
□ 169531 00	B	2 Sem	553,25	-	86	1738930PN	B	Consult	30,45	-	30		199316 00	A	Consult	471,86	-	70
□ 169548 00	B	2 Sem	518,31	-	86	1739193P0	B	Consult	60,90	0,10	30		199323 00	A	Consult	296,27	-	70
□ 169555 00	B	2 Sem	644,20	-	86	1739330P0	B	Consult	60,90	0,10	29		□ 199330 00	A	Consult	457,61	-	70
□ 169562 00	B	2 Sem	644,20	-	86	1739493P0	B	Consult	60,90	0,10	30		□ 199347 00	A	Consult	296,27	-	70
□ 169579 00	B	2 Sem	622,61	-	86	1748130P0	B	Consult	33,60	0,10	31		200020 15	G	<1Sem	71,65	0,13	109
□ 169586 00	B	2 Sem	627,80	-	86	176985 00	C	Consult	216,15	-	129		200051 15	G	<1Sem	99,74	0,13	109
□ 169593 00	B	4 Sem	627,78	-	86	177430 00	Remplacé par	97783200			38		200259 15	G	<1Sem	72,41	0,13	109
169598 00	C	Consult	75,31	-	129	177447 00	Remplacé par	97793100			38		200730 00	G	2 Sem	873,73	0,13	107
□ 169609 00	B	2 Sem	857,39	-	87	177454 00	Remplacé par	97803700			38		200747 00	G	Consult	873,73	0,13	107
□ 169616 00	B	2 Sem	857,39	-	87	177461 00	Remplacé par	97811200			38		200754 00	G	2 Sem	1280,70	0,13	107
□ 169623 00	B	2 Sem	857,39	-	87	177492 00	C	Consult	806,44	-	59		200761 00	G	2 Sem	1280,70	0,13	107
□ 169630 00	B	2 Sem	857,27	-	87	177508 00	C	Consult	806,44	-	59		200778 00	G	2 Sem	851,47	0,13	107
□ 169647 00	B	2 Sem	902,44	-	87	177515 00	C	Consult	947,55	-	59		200785 00	G	2 Sem	851,47	0,13	107
□ 169654 00	B	2 Sem	1396,74	-	87	177522 00	C	Consult	947,55	-	59		200945 15	G	2 Sem	232,67	0,13	117
□ 169661 00	B	2 Sem	1396,74	-	87	179876 15	G	<1Sem	53,62	0,13	108		201065 00	G	2 Sem	1280,70	0,13	107
□ 169678 00	B	2 Sem	1396,74	-	87	179883 15	G	<1Sem	70,55	0,13	108		201119 15	G	2 Sem	210,10	0,13	109
□ 169685 00	B	2 Sem	1396,74	-	87	180388 00	G	2 Sem	38,21	0,13	108		201133 15	G	2 Sem	210,10	0,13	109
□ 169692 00	B	2 Sem	1493,31	-	87	180401 00	G	Consult	38,21	0,13	108		201256 15	G	Consult	210,10	0,13	109
□ 169708 00	B	2 Sem	1493,31	-	87	□ 181403 00	B	2 Sem	569,06	-	86		201270 15	G	2 Sem	210,10	0,13	109
□ 169715 00	B	Consult	611,46	-	87	□ 181410 00	B	2 Sem	553,33	-	86		201508 00	G	2 Sem	638,61	0,13	117
□ 169722 00	B	Consult	604,55	-	87	□ 181427 00	B	2 Sem	646,47	-	86		201595 00	G	2 Sem	87,50	0,13	109
□ 169739 00	B	Consult	459,23	-	87	□ 181434 00	B	2 Sem	644,31	-	86		□ 201804 00	D	2 Sem	1060,90	-	77
□ 169746 00	B	Consult	459,23	-	87	□ 181779 00	B	Consult	523,81	-	80		□ 201811 00	D	2 Sem	1060,90	-	77
□ 169753 00	B	Consult	459,23	-	87	□ 181786 00	B	Consult	705,71	-	80		□ 201828 00	D	2 Sem	1233,07	-	77
□ 169760 00	B	Consult	492,16	-	87	□ 181793 00	B	Consult	568,12	-	80		□ 201835 00	D	2 Sem	1075,66	-	77
□ 169777 00	B	Consult	492,16	-	87	□ 181809 00	B	Consult	523,81	-	80		□ 201842 00	D	2 Sem	1067,36	-	77
□ 169784 00	B	Consult	492,16	-	87	□ 181816 00	B	Consult	539,26	-	80		□ 201859 00	D	2 Sem	1067,36	-	77
□ 169791 00	B	Consult	492,16	-	87	□ 181823 00	B	Consult	666,57	-	80		□ 201866 00	D	2 Sem	1		

Code	Cat	Délai	Prix HT	ECL	Page	Code	Cat	Délai	Prix HT	ECL	Page	Code	Cat	Délai	Prix HT	ECL	Page					
	Remise		€	€	Barème		Remise		€	€	Barème		Remise		€	€	Barème					
□	202009	00	D	2 Sem	1212,05	-	77	□	207714	00	B	2 Sem	647,22	-	77	243993	99	B	Consult	258,14	-	131
□	202016	00	D	2 Sem	1031,47	-	77	□	207721	00	B	2 Sem	708,61	-	77	255049	00	B	Remplacé par 97777100			38
□	202023	00	D	2 Sem	1205,61	-	77	□	207738	00	B	2 Sem	733,91	-	77	255056	00	B	Remplacé par 97779500			38
□	202030	00	D	2 Sem	1038,98	-	77	□	207745	00	B	2 Sem	794,98	-	77	255063	00	B	Remplacé par 97778000			38
□	202047	00	D	2 Sem	1038,98	-	77	□	207752	00	B	2 Sem	718,08	-	77	255070	00	B	Remplacé par 97780100			38
□	202054	00	D	2 Sem	1210,97	-	77	□	207769	00	B	2 Sem	778,64	-	77	255186	00	B	Remplacé par 97787000			38
	202086	00	G	2 Sem	2540,80	0,13	117	□	207776	00	D	2 Sem	1375,96	-	79	258673	00	D	Consult	30,66	-	70
	202338	15	G	Consult	204,60	0,13	110	□	207783	00	D	2 Sem	1375,96	-	79	259212	00	D	Consult	27,23	-	70
	202352	45	G	<1Sem	530,10	0,13	107	□	207790	00	D	2 Sem	1858,91	-	79	259854	00	D	Consult	27,25	-	70
	202745	00	G	2 Sem	126,60	0,13	110	□	207806	00	D	2 Sem	1858,71	-	79	259863	00	C	Consult	26,85	-	48
	203018	00	G	Consult	126,60	0,13	110		208019	15	G	2 Sem	300,37	0,13	109	259878	00	D	Consult	30,64	-	70
	203032	00	G	2 Sem	126,60	0,13	110		208514	15	G	<1Sem	152,17	0,13	107	259894	00	C	Consult	26,85	-	48
	203236	15	G	2 Sem	189,97	0,13	110		208538	15	G	<1Sem	176,50	0,13	107	260185	40	F	2 Sem	38,34	0,13	118
	204225	00	D	2 Sem	9300,90	-	75		211125	15	G	2 Sem	300,37	0,13	109	260260	00	F	2 Sem	54,77	0,13	118
	204232	00	D	2 Sem	9387,00	-	75		211217	15	G	<1Sem	176,50	0,13	107	260390	27	F	2 Sem	14,27	0,13	118
	204249	00	D	2 Sem	9560,25	-	75		211491	15	G	Consult	129,06	0,13	109	260420	27	F	2 Sem	14,27	0,13	118
	204256	00	D	2 Sem	9300,90	-	75		212102	00	D	2 Sem	358,24	-	123	260451	70	E	Consult	7,09	0,13	114
	204263	00	D	2 Sem	9387,00	-	75		213129	15	G	<1Sem	99,74	0,13	109	260482	70	E	Consult	7,09	0,13	114
	204264	30	G	<1Sem	38,21	0,13	108		213495	00	G	2 Sem	801,48	0,13	107	260512	70	E	Consult	9,24	0,13	114
	204270	00	D	2 Sem	9560,25	-	75		213877	10	G	2 Sem	148,51	0,13	109	260543	70	E	Consult	9,24	0,13	114
	204287	00	D	2 Sem	9560,25	-	75		213938	10	G	2 Sem	148,51	0,13	109	260574	70	E	Consult	7,09	0,13	114
	204294	00	D	2 Sem	9647,40	-	75		214249	00	G	2 Sem	712,43	0,13	107	260628	70	E	Consult	7,09	0,13	114
	204300	00	D	2 Sem	9819,60	-	75		215301	00	F	Consult	57,44	0,13	110	260659	70	E	<1Sem	7,09	0,13	114
	204317	00	D	2 Sem	9560,25	-	75		215325	00	F	Consult	57,44	0,13	110	260734	70	E	4 Sem	9,24	0,13	114
	204324	00	D	2 Sem	9647,40	-	75		215349	00	F	Consult	57,44	0,13	110	260765	70	E	Consult	9,24	0,13	114
	204331	00	D	2 Sem	9819,60	-	75		215363	00	F	<1Sem	57,44	0,13	110	260796	70	E	<1Sem	7,09	0,13	114
	204534	00	D	2 Sem	358,24	-	123		216451	00	D	2 Sem	620,97	-	82	260840	70	E	Consult	7,09	0,13	114
	204558	00	D	Consult	373,12	-	123		216468	00	D	2 Sem	936,60	-	82	260871	70	E	<1Sem	7,09	0,13	114
	204572	00	D	2 Sem	373,12	-	123		216475	00	D	2 Sem	374,43	-	82	260901	70	E	Consult	9,24	0,13	114
□	205710	00	B	Consult	1948,80	-	90		216482	00	D	2 Sem	712,36	-	82	260932	70	E	Consult	9,24	0,13	114
□	206212	00	D	2 Sem	1060,90	-	77		216499	00	D	2 Sem	1102,40	-	82	260963	70	E	<1Sem	9,24	0,13	114
□	206229	00	D	2 Sem	1060,90	-	77		216505	00	D	2 Sem	474,18	-	82	261014	70	E	Consult	7,09	0,13	114
□	206236	00	D	2 Sem	1077,55	-	77		216550	00	D	2 Sem	443,19	-	82	261069	70	E	Consult	7,09	0,13	114
□	206243	00	D	2 Sem	1032,63	-	77		216598	00	D	2 Sem	2705,05	-	82	261090	70	E	<1Sem	7,09	0,13	114
□	206250	00	D	2 Sem	1206,35	-	77		216604	00	D	2 Sem	2924,50	-	82	261144	70	E	Consult	9,24	0,13	114
□	206267	00	D	2 Sem	1233,07	-	77		216673	00	D	2 Sem	3055,00	-	82	261199	70	E	Consult	9,24	0,13	114
□	206274	00	D	2 Sem	1031,47	-	77		216773	00	Voir 81453600			261229	70	E	<1Sem	9,24	0,13	114		
□	206298	00	C	2 Sem	1127,62	-	82		216834	00	Voir 81453600			261311	99	F	2 Sem	199,08	0,13	118		
□	206304	00	C	2 Sem	1180,94	-	82		217540	00	D	Consult	17,05	-	70	261564	40	G	3 Sem	30,23	0,13	115
□	206311	00	C	2 Sem	1127,62	-	82		217557	00	D	Consult	17,05	-	70	261601	40	G	2 Sem	30,23	0,13	115
□	206328	00	C	2 Sem	1180,94	-	82		219910	00	D	2 Sem	474,97	-	123	261649	40	G	Consult	40,66	0,13	115
□	206335	00	D	2 Sem	1437,33	-	82		221050	00	G	2 Sem	653,10	0,13	117	261700	40	F	2 Sem	28,33	0,13	115
□	206342	00	D	2 Sem	1481,55	-	82		221074	00	G	2 Sem	729,17	0,13	117	262530	05	G	2 Sem	49,72	0,13	111
□	206366	00	D	2 Sem	1258,53	-	82		221098	00	G	2 Sem	1023,26	0,13	117	263032	05	G	2 Sem	64,29	0,13	111
□	207264	00	B	2 Sem	530,80	-	78		221111	00	G	2 Sem	555,85	0,13	117	263254	40	F	Consult	26,29	0,13	118
□	207271	00	B	2 Sem	534,35	-	78		221135	00	G	2 Sem	1853,03	0,13	117	263341	00	B	Remplacé par 97782500			38
□	207288	00	B	2 Sem	588,09	-	78		221173	00	G	2 Sem	1019,89	0,13	117	263520	05	G	2 Sem	44,86	0,13	111
□	207295	00	B	2 Sem	579,77	-	78		221197	00	G	2 Sem	1009,85	0,13	117	263604	00	F	<1Sem	27,25	0,10	97
□	207301	00	B	2 Sem	578,85	-	78		221210	00	G	2 Sem	707,94	0,13	117	264404	99	F	2 Sem	61,54	0,13	118
□	207318	00	B	2 Sem	523,24	-	78		221234	00	G	2 Sem	1100,47	0,13	117	264589	40	F	2 Sem	16,20	0,13	112
□	207325	00	B	2 Sem	669,61	-	78		221258	00	G	2 Sem	1061,26	0,13	117	264626	40	F	Consult	16,20	0,13	112
□	207332	00	B	2 Sem	524,25	-	78		221272	00	G	2 Sem	624,06	0,13	117	264640	40	F	3 Sem	16,20	0,13	112
□	207349	00	B	2 Sem	568,22	-	78		221296	00	G	2 Sem	1750,14	0,13	117	264664	40	F	3 Sem	17,31	0,13	112
□	207356	00	B	2 Sem	568,85	-	78		221319	00	G	3 Sem	1469,46	0,13	117	264701	40	F	Consult	17,31	0,13	112
□	207363	00	B	2 Sem	568,56	-	78		221340	00	G	2 Sem	1148,53	0,13	117	264725	40	F	2 Sem	17,31	0,13	112
□	207370	00	B	2 Sem	575,76	-	78		222613	00	D	2 Sem	474,97	-	123	264817	40	F	2 Sem	67,93	0,13	118
□	207387	00	B	2 Sem	574,31	-	78		222699	00	D	2 Sem	474,97	-	123	264995	00	D	Consult	19,30	-	70
□	207394	00	B	2 Sem	579,14	-	78		222790	00	G	2 Sem	690,02	0,13	117	265008	00	D	Consult	19,32	-	70
□	207400	00	B	2 Sem	709,17	-	78		228028	00	G	2 Sem	1005,38	0,13	117	265030	00	C	Consult	329,91	-	58
□	207424	00	B	2 Sem	622,09	-	78		228066	00	G	2 Sem	540,19	0,13	117	265047	00	C	Consult	329,89	-	58
□	207431	00	B	Consult	619,25	-	78		231776	00	G	2 Sem	167,35	0,13	108	265982	70	G	2 Sem	28,09	0,13	115
□	207448	00	B	2 Sem	710,46	-	78		231875	00	G	2 Sem	298,08	0,13	108	266019	70	G	3 Sem	28,09	0,13	115
□	207455	00	B	2 Sem	619,69	-	78		232964	00	G	2 Sem	311,56	0,13	108	266040	70	G	2 Sem	28,09	0,13	115
□	207486	00	B	2 Sem	580,72	-	78		233107	00	C	4 Sem	203,74	-	123	266162	00	A	Consult	300,98	-	33
□	207493	00	B	2 Sem	620,37	-	78		233121	00	C	Consult	209,46	-	123	267180	00	B	Consult	335,25	-	131
	207517	15	G	Consult	129,06	0,13	109		241430	00	D	2 Sem	211,74	-	123	267672	40	G	4 Sem	31,41	0,13	115
□	207523	00	B	2 Sem	620,97	-	78		241454	00	D	2 Sem	227,78									

Code	Cat	Délai	Prix HT	ECL	Page
	Remise		€	€	Barème
273801 00	C	Consult	173,06	-	33
274557 25	E	2 Sem	35,11	0,13	115
280779 00		Consult	-	-	33
280793 00		Consult	-	-	33
284747 15	E	Consult	53,11	0,13	113
284761 15	E	Consult	53,11	0,13	113
290501 00	G	Consult	110,30	0,10	104
290525 00	G	Consult	110,30	0,10	104
290549 00	G	Consult	110,30	0,10	104
297765 00		Remplacé par 19112200			44
298870 00	B	Consult	264,71	-	81
298887 00	B	Consult	285,37	-	81
299276 00	F	Consult	118,78	0,10	105
299290 00	F	Consult	118,78	0,10	105
299313 00	F	Consult	118,78	0,10	105
299337 00	F	Consult	118,78	0,10	105
301488 00		Remplacé par 34186600			73
303898 00	F	<1Sem	17,98	0,10	97
303911 00	F	Consult	17,98	0,10	97
303935 00	F	<1Sem	19,56	0,10	97
303959 00	F	Consult	19,56	0,10	97
303973 00	F	Consult	29,64	0,10	97
303997 00	F	Consult	29,64	0,10	97
306028 00	G	Consult	15,49	0,10	96
306042 00	G	Consult	15,49	0,10	96
306066 00	G	Consult	15,49	0,10	96
306080 00	G	Consult	15,49	0,10	96
306141 00	G	<1Sem	17,14	0,10	96
306165 00	G	Consult	17,14	0,10	96
306189 00	G	<1Sem	17,14	0,10	96
306202 00	G	<1Sem	17,14	0,10	96
306226 00	G	<1Sem	17,14	0,10	96
□ 306353 00	B	Consult	301,19	-	91
□ 306360 00	B	Consult	301,19	-	91
306400 00	G	<1Sem	21,27	0,10	96
306424 00	G	Consult	21,27	0,10	96
306612 99	A	Consult	49,62	-	42
306629 99	A	Consult	44,10	-	42
306636 99	A	Consult	49,62	-	42
306643 99	A	Consult	44,10	-	42
307049 00	F	Consult	12,00	0,10	100
307063 00	F	<1Sem	13,34	0,10	100
307186 00	G	Consult	20,63	0,10	100
307209 00	G	Consult	20,63	0,10	100
307223 00	G	Consult	20,63	0,10	100
307322 00	G	Consult	25,88	0,10	100
307346 00	G	Consult	25,88	0,10	100
307360 00	G	Consult	25,88	0,10	100
307384 00	G	Consult	25,88	0,10	100
307407 00	G	Consult	25,88	0,10	100
307421 00	G	Consult	25,88	0,10	100
308114 00	G	Consult	14,69	0,10	100
308138 00	G	Consult	16,97	0,10	100
308619 00	F	<1Sem	10,62	0,10	100
308718 00	F	<1Sem	10,62	0,10	100
□ 311005 00	B	Consult	431,87	-	81
□ 311012 00	B	Consult	431,87	-	81
3111031P0	B	Consult	35,28	-	27
3111031P3	B	Consult	35,28	-	27
312401 00	F	4 Sem	7,68	0,10	96
312425 00	F	<1Sem	7,68	0,10	96
312449 00	F	Consult	7,68	0,10	96
312500 00	F	<1Sem	8,40	0,10	96
312548 00	F	<1Sem	8,40	0,10	96
312647 00	F	<1Sem	8,40	0,10	96
312685 00	F	4 Sem	8,40	0,10	96
312968 00	F	Consult	12,60	0,10	96
312982 00	F	Consult	12,60	0,10	96
313026 00	F	<1Sem	12,60	0,10	96
313040 00	F	Consult	12,60	0,10	96
313088 00	F	Consult	12,60	0,10	96
313729 00	F	Consult	125,00	0,10	98
313743 00	F	Consult	152,78	0,10	98
313767 00	F	Consult	65,00	0,10	98
313781 00	F	Consult	65,00	0,10	98
313804 00	F	Consult	65,00	0,10	98
313828 00	F	Consult	51,67	0,10	98
313842 00	F	Consult	51,67	0,10	98
315372 00	F	Consult	58,50	0,10	98
315396 00	F	Consult	58,50	0,10	98
315419 00	F	Consult	58,50	0,10	98
315471 00	F	<1Sem	23,00	0,10	98
315518 00	F	Consult	17,50	0,10	98

Code	Cat	Délai	Prix HT	ECL	Page
	Remise		€	€	Barème
315532 00	F	<1Sem	20,84	0,10	98
316034 00	F	Consult	15,56	0,10	98
316294 00	F	Consult	124,04	0,10	105
316317 00	F	Consult	124,04	0,10	105
316331 00	F	Consult	198,23	0,10	105
316355 00	F	Consult	198,23	0,10	105
316560 00	G	Consult	62,19	0,10	103
316584 00	G	Consult	62,19	0,10	103
316607 00	G	Consult	62,19	0,10	103
316621 00	G	Consult	70,20	0,10	103
316645 00	G	Consult	70,20	0,10	103
316669 00	G	Consult	70,20	0,10	103
316683 00	G	Consult	70,20	0,10	103
316706 00	G	Consult	70,20	0,10	103
316720 00	G	Consult	70,20	0,10	103
316744 00	G	Consult	86,63	0,10	103
316768 00	G	Consult	86,63	0,10	103
316782 00	G	Consult	86,63	0,10	103
316805 00	G	Consult	42,14	0,10	103
316829 00	G	Consult	42,14	0,10	103
316843 00	G	Consult	42,14	0,10	103
316867 00	G	Consult	54,18	0,10	103
316881 00	G	Consult	54,18	0,10	103
316904 00	G	Consult	54,18	0,10	103
318023116	B	<1Sem	65,10	-	27
318033116	B	<1Sem	99,33	-	27
3180331EO	B	<1Sem	99,33	-	27
318143116	B	<1Sem	38,43	-	27
318143117	B	<1Sem	38,43	-	27
318153116	B	Consult	47,25	-	27
318153117	B	Consult	47,25	-	27
3182131P5	B	Consult	68,25	-	27
3182231P5	B	<1Sem	72,45	-	27
3182331P5	B	Consult	107,10	-	27
321379 00		Voir 40753700			72
321904 00		Remplacé par 40745200			72
322666 00		Remplacé par 40762900			72
324671 00	G	Consult	11,82	0,10	95
324732 00	G	Consult	12,00	0,10	95
324756 00	G	<1Sem	14,25	0,10	95
324794 00	G	Consult	10,85	0,10	95
324817 00	G	Consult	13,88	0,10	95
324930 00	G	Consult	17,07	0,10	95
325012 00	G	Consult	20,25	0,10	95
325279 99	C	<1Sem	5,60	-	50
325309 99	C	Consult	16,63	-	50
325319 00	F	<1Sem	21,45	0,10	104
325333 00	F	Consult	21,45	0,10	104
325804 00	A	Consult	56,75	-	41
325811 00	A	<1Sem	56,75	-	41
325828 99	A	Consult	126,00	-	41
325835 00	A	Consult	126,00	-	41
325842 00	A	Consult	67,61	-	41
325859 00	A	<1Sem	67,61	-	41
325866 00	A	Consult	136,50	-	41
325873 00	A	<1Sem	136,50	-	41
325880 00	A	Consult	65,37	-	41
325897 00	A	Consult	66,32	-	41
325903 00	A	Consult	134,40	-	41
325910 00	A	Consult	134,40	-	41
325927 00	A	Consult	76,32	-	41
325934 00	A	<1Sem	76,32	-	41
325941 00	A	Consult	144,90	-	41
325958 00	A	<1Sem	144,90	-	41
325965 00	A	Consult	89,66	-	41
325972 00	A	Consult	89,66	-	41
325989 00	A	Consult	137,54	-	41
325996 00	A	Consult	137,54	-	41
326009 00	A	Consult	100,53	-	42
326016 00	A	Consult	100,53	-	42
326023 00	A	Consult	149,21	-	42
326030 00	A	Consult	149,21	-	42
326047 00	A	Consult	98,43	-	41
326054 00	A	Consult	98,43	-	41
326061 00	A	Consult	146,04	-	41
326078 00	A	Consult	146,04	-	41
326085 00	A	Consult	109,20	-	42
326092 00	A	Consult	109,20	-	42
326108 00	A	Consult	156,40	-	42
326115 00	A	Consult	156,40	-	42
326122 00		Voir 97625500			41
326139 00		Voir 97627900			41

Code	Cat	Délai	Prix HT	ECL	Page
	Remise		€	€	Barème
326146 00		Voir 97624800			41
326153 00		Voir 97626200			41
326726 00		Remplacé par 33702900			73
328907 00	A	Consult	27,88	-	42
328921 00	A	Consult	27,88	-	42
328945 00	A	Consult	26,92	-	42
328969 00	A	Consult	26,92	-	42
329102 00	A	Consult	30,77	-	42
329126 00	A	Consult	30,77	-	42
329560 00	F	<1Sem	5,73	0,10	95
329584 00	F	<1Sem	5,73	0,10	95
329607 00	F	<1Sem	6,84	0,10	95
329621 00	F	<1Sem	6,84	0,10	95
329645 00	F	<1Sem	8,17	0,10	95
329669 00	F	<1Sem	8,17	0,10	95
329683 00	F	<1Sem	9,84	0,10	95
329703 99		Remplacé par 53364699			92
329706 00	F	<1Sem	9,84	0,10	95
329710 99		Remplacé par 53356199			92
329720 00	F	Consult	5,73	0,10	95
329727 99		Remplacé par 53363999			92
329734 99		Remplacé par 53355499			92
329741 99		Remplacé par 53361599			92
329744 00	F	<1Sem	6,84	0,10	95
329758 99		Remplacé par 53353099			92
329768 00	F	<1Sem	8,17	0,10	95
329782 00	F	<1Sem	9,84	0,10	95
331198 00	A	<1Sem	15,23	-	39
331211 00	A	<1Sem	15,23	-	39
331256 99		Remplacé par 53351699			92
331259 00	A	<1Sem	17,22	-	39
331263 99		Remplacé par 53350999			92
331270 99		Remplacé par 53349399			92
331273 00	A	<1Sem	17,22	-	39
331287 99		Remplacé par 53495799			92
331294 99		Remplacé par 53494099			92
331300 99		Remplacé par 53493399			92
331317 99		Remplacé par 53482799			92
331324 99		Remplacé par 53481099			92
331331 99		Remplacé par 53480399			92
331348 99		Remplacé par 53479799			92
331355 99		Remplacé par 53476699			92
331362 99		Remplacé par 53475999			92
333796 00	G	Consult	73,29	0,10	101
333819 00	G	Consult	73,29	0,10	101
333833 00	G	<1Sem	73,29	0,10	101
333857 00	G	<1Sem	73,29	0,10	101
333871 00	G	Consult	73,29	0,10	101

Code	Cat	Délai	Prix HT	ECL	Page	Code	Cat	Délai	Prix HT	ECL	Page	Code	Cat	Délai	Prix HT	ECL	Page		
	Remise		€	€	Barème		Remise		€	€	Barème		Remise		€	€	Barème		
□ 337043 00	A	Consult	462,90	-	73	348120 00	Remplacé par	51223800	56	361249 00	F <1Sem	6,84	0,10	95	361263 00	F <1Sem	8,17	0,10	95
□ 337050 00	A	Consult	462,90	-	73	348137 00	Remplacé par	51220700	56	361287 00	F <1Sem	9,84	0,10	95	361300 00	F Consult	5,73	0,10	95
□ 338798 00	A	Consult	764,01	-	73	348144 00	Remplacé par	51220700	56	361550 00	Voir	52706500		73	362694 99	A <1Sem	6,06	-	56
□ 338804 00	A	3 Sem	764,01	-	73	348151 00	Remplacé par	51222100	56	362700 99	A <1Sem	54,53	-	56	362717 99	A Consult	54,53	-	56
□ 338811 00	A	Consult	783,11	-	73	348168 00	Remplacé par	51222100	56	362724 99	A <1Sem	34,89	-	57	362748 99	A Consult	2,13	-	57
□ 338828 00	A	Consult	783,11	-	73	348175 00	Remplacé par	51217700	56	362748 99	A Consult	2,13	-	57	362915 99	A Consult	48,67	-	63
339092 99	Remplacé par	52266499	61			348236 00	Remplacé par	51217700	56	362922 99	A Consult	52,50	-	63	362939 99	A Consult	57,44	-	63
339108 99	Remplacé par	52267199	61			348250 00	Remplacé par	51219100	56	362946 99	A Consult	61,31	-	63	363448 99	A Consult	56,79	-	65
339115 99	Remplacé par	52268899	61			348298 00	Remplacé par	51218400	56	363455 99	A Consult	56,79	-	65	363462 99	A 3 Sem	74,60	-	65
339122 99	Remplacé par	52269599	61			348475 00	Remplacé par	01090100	72	363479 99	A 3 Sem	74,60	-	65	363486 99	A Consult	78,01	-	65
339139 99	Remplacé par	52270199	61			348533 00	Remplacé par	51230600	60	363486 99	A Consult	78,01	-	65	363493 99	A Consult	77,96	-	65
339146 99	Remplacé par	52271899	61			348540 00	Remplacé par	51230600	60	363509 99	A Consult	81,29	-	65	363516 99	A 3 Sem	81,29	-	65
339450 99	A <1Sem	31,17	-	42	348564 00	Remplacé par	51233700	60	363523 99	A 3 Sem	91,30	-	65	363530 99	A 3 Sem	91,30	-	65	
339467 99	A <1Sem	31,17	-	42	348595 00	Voir	51234400	60	363547 99	A Consult	94,77	-	65	363554 99	A 3 Sem	94,63	-	65	
339474 99	A Consult	42,27	-	42	348601 00	Voir	51234400	60	363561 99	A 3 Sem	101,30	-	65	363578 99	A 3 Sem	101,30	-	65	
339481 99	A <1Sem	42,27	-	42	348632 00	Remplacé par	51235100	60	363585 99	A 3 Sem	122,46	-	65	363592 99	A 3 Sem	122,46	-	65	
339498 99	A Consult	46,59	-	42	348649 00	Remplacé par	51235100	60	363608 99	A 3 Sem	152,52	-	65	363615 99	A 3 Sem	152,52	-	65	
339504 99	A <1Sem	46,59	-	42	348670 00	Remplacé par	51234400	60	363905 00	Voir	52705800		73	363912 00	Voir	52704100		73	
339511 99	A Consult	54,27	-	43	348687 00	Remplacé par	51234400	60	363929 00	Voir	52703400		73	365510 99	A Consult	129,15	-	65	
339528 99	A <1Sem	54,27	-	43	348700 00	Remplacé par	51231300	60	365527 99	A Consult	153,63	-	65	365527 99	A Consult	153,63	-	65	
339535 99	A Consult	65,39	-	43	348762 00	Remplacé par	51231300	60	365749 99	A Consult	12,93	-	65	365756 99	A Consult	12,95	-	65	
339542 99	A Consult	65,39	-	43	348786 00	Remplacé par	51233700	60	365763 99	A Consult	20,41	-	65	365770 99	A Consult	25,73	-	65	
339924 99	Voir	53017199	73			348823 00	Remplacé par	51232000	60	365787 99	A Consult	31,08	-	65	365794 99	A Consult	13,94	-	65
339948 99	Voir	53016499	73			349527 99	Remplacé par	52784399	65	365800 99	A Consult	21,52	-	65	365817 99	A Consult	27,85	-	65
339962 99	Remplacé par	52405700	73			349534 99	Remplacé par	52785099	65	365824 99	A Consult	32,20	-	65	365824 99	A Consult	32,20	-	65
339986 99	Remplacé par	52404000	73			349541 99	Remplacé par	52786799	65	365923 99	A Consult	38,37	-	57	366029 99	A Consult	24,46	-	63
340005 99	Remplacé par	52871099	61			349558 99	Remplacé par	52787499	65	366036 99	A Consult	28,06	-	63	366043 99	A Consult	24,32	-	63
340012 99	Remplacé par	52872799	61			349565 99	Remplacé par	52788199	65	366050 99	A Consult	27,65	-	63	369334 99	A <1Sem	122,30	-	63
340029 99	Remplacé par	52873499	61			349572 99	Remplacé par	52789899	65	369341 99	A Consult	178,02	-	63	369358 99	A Consult	177,56	-	63
340036 99	Remplacé par	52874199	61			349589 99	Remplacé par	52790499	65	369365 99	A Consult	122,13	-	63	369372 99	A Consult	177,72	-	63
340581116	B Consult	81,69	-	28	349596 99	Remplacé par	52791199	65	374443 99	D Consult	33,90	-	67	374450 99	D Consult	33,90	-	67	
340591116	B Consult	110,25	-	28	349602 99	Remplacé par	52792899	65	374467 99	D Consult	33,87	-	67	374481 99	D Consult	11,29	-	67	
341866 00	A Consult	45,02	-	73	349619 99	Remplacé par	52793599	65	374504 99	D Consult	11,27	-	67	374498 99	D Consult	11,27	-	67	
341873 00	A Consult	47,28	-	73	349700 00	B Consult	566,31	-	374511 99	D Consult	18,04	-	67	374528 99	D Consult	18,06	-	67	
346499 00	F Consult	13,84	0,10	95	349763 99	A 3 Sem	99,75	-	374535 99	D Consult	18,06	-	67	374573 99	D Consult	32,80	-	67	
346512 00	F Consult	13,84	0,10	95	349770 99	A 3 Sem	92,09	-	374580 99	D Consult	32,82	-	67	374597 99	D Consult	32,82	-	67	
346536 00	F Consult	13,84	0,10	95	349787 99	A 3 Sem	172,66	-	374603 99	D Consult	20,77	-	67	374610 99	D Consult	20,79	-	67	
346550 00	F Consult	13,84	0,10	95	349794 99	A Consult	119,13	-	374627 99	D Consult	20,79	-	67	374634 99	D Consult	18,06	-	67	
346598 00	F Consult	16,62	0,10	95	349800 99	A 3 Sem	172,73	-	374641 99	D Consult	56,81	-	68	374641 99	D Consult	56,81	-	68	
346611 00	F <1Sem	16,62	0,10	95	349817 99	A Consult	183,16	-	374658 99	D Consult	56,84	-	68	374658 99	D Consult	56,84	-	68	
346635 00	F <1Sem	16,62	0,10	95	350394 00	A <1Sem	134,01	-	374665 99	D Consult	56,81	-	68	374672 99	D Consult	78,68	-	68	
347083 00	F 4 Sem	8,17	0,10	95	353985 00	Consult	-	-	374689 99	D Consult	78,65	-	68	374689 99	D Consult	78,65	-	68	
347106 00	F 4 Sem	9,84	0,10	95	354005 00	Consult	-	-	374696 99	D Consult	78,68	-	68	374702 99	D Consult	89,57	-	68	
347120 00	F <1Sem	8,17	0,10	95	354029 00	Consult	-	-	374719 99	D Consult	89,60	-	68	374726 99	D Consult	89,57	-	68	
347144 00	F <1Sem	9,84	0,10	95	354043 00	Consult	-	-	374733 99	D Consult	39,36	-	67						
347165 99	A Consult	4,39	-	57	354838 00	G Consult	9,00	0,10											
347168 00	F 4 Sem	5,73	0,10	95	354913 00	F 4 Sem	6,84	0,10	95										
347182 00	F <1Sem	8,40	0,10	96	354937 00	F Consult	5,73	0,10	95										
347205 00	F <1Sem	8,40	0,10	96	355439 00	G 4 Sem	13,20	0,10	96										
347229 00	F 4 Sem	8,40	0,10	96	355477 00	G 4 Sem	13,20	0,10	96										
347243 00	F 4 Sem	7,68	0,10	96	355514 00	G 4 Sem	13,20	0,10	96										
347267 00	F <1Sem	8,40	0,10	96	358652 00	G Consult	37,75	0,10	100										
347281 00	F 4 Sem	8,40	0,10	96	358676 00	G Consult	37,75	0,10	100										
347304 00	F <1Sem	8,40	0,10	96	358690 00	G Consult	37,75	0,10	100										
347328 00	F Consult	8,40	0,10	96	358713 00	G Consult	37,75	0,10	100										
347403 00	F <1Sem	8,40	0,10	96	358737 00	G Consult	37,75	0,10	100										
347427 00	F 4 Sem	8,40	0,10	96	358751 00	G Consult	37,75	0,10	100										
347441 00	F Consult	16,62	0,10	95	358836 00	F <1Sem	9,00	0,10	100										
347502 00	F Consult	12,60	0,10	96	358850 00	F <1Sem	9,00	0,10	100										
347526 00	F <1Sem	12,60	0,10	96	359901 00	G Consult	34,13	0,10	101										
347601 00	F Consult	12,60	0,10	96	360072 99	A Consult	48,67	-	63										
347625 00	F 4 Sem	12,60	0,10	96	360096 99	A <1Sem	56,35	-	63										
347687 00	F Consult	12,60	0,10	96	360102 99	A <1Sem	60,11	-	63										
347724 00	F Consult	7,68	0,10	96	360119 99	A <1Sem	67,07	-	63										
347748 00	F 4 Sem	7,68	0,10	96	360126 99	A <1Sem	71,45	-	63										
347762 00	F 4 Sem	7,68	0,10	96	360157 99	A Consult	54,60	-	63										
347802 00	Remplacé par	16959300	86		360171 99	A <1Sem	69,11	-	63										
347861 00	G <1Sem	10,85	0,10	95	□ 360355 00	A <1Sem	74,72	-	56										
347908 00	G <1Sem	12,94	0,10	95	□ 360362 00	A <1Sem	74,72	-	56										
347942 00	Remplacé par	40736000	72		□ 360379 00	A Consult	86,23	-	56										
347946 00	G <1Sem	15,38	0,10	95	□ 360409 00	A Consult	96,93	-	56										
347949 00	Remplacé par	51216000	56		□ 360416 00	A <1Sem	90,87	-	56										
347956 00	Remplacé par	51216000	56		□ 360423 00	A <1Sem	90,87	-	56										
347960 00	G Consult	35,44	0,10	95	□ 360447 00</														

Code	Cat	Délai	Prix HT	ECL	Page	Code	Cat	Délai	Prix HT	ECL	Page	Code	Cat	Délai	Prix HT	ECL	Page			
	Remise		€	€	Barème		Remise		€	€	Barème		Remise		€	€	Barème			
374740	99	D	Consult	39,33	-	67	380062	00	C	Consult	459,09	-	62	383209	00	D	Consult	59,01	-	68
374757	99	D	Consult	39,33	-	67	380079	00	C	Consult	509,81	-	62	383216	00	D	Consult	58,99	-	68
374764	99	D	Consult	13,58	-	67	380086	00	C	Consult	492,05	-	62	383292	00	D	Consult	24,05	-	67
374771	99	D	Consult	18,06	-	67	380093	00	C	Consult	540,23	-	62	383308	00	D	Consult	24,05	-	67
374788	99	D	Consult	21,88	-	67	380109	00	C	Consult	492,05	-	62	383315	00	D	Consult	24,05	-	67
374795	99	D	Consult	139,81	-	66	380116	00	C	Consult	492,05	-	62	383544	00	D	Consult	24,08	-	67
377516	00	F	<1Sem	6,84	0,10	95	380123	00	C	Consult	578,28	-	62	383551	00	D	Consult	24,05	-	67
377530	00	F	<1Sem	8,17	0,10	95	380260	00	C	Consult	549,13	-	62	383568	00	D	Consult	24,05	-	67
377554	00	F	<1Sem	9,84	0,10	95	380277	00	C	Consult	592,18	-	62	383735	00	D	Consult	246,84	-	66
377578	00	F	<1Sem	7,68	0,10	96	380284	00	C	Consult	592,46	-	62	383756	00	B	2 Sem	396,57	-	81
377592	00	F	Consult	7,68	0,10	96	380307	00	C	Consult	592,46	-	62	383763	00	B	2 Sem	397,01	-	81
379141	00	C	Consult	289,14	-	62	380345	00	C	Consult	570,07	-	62	383770	00	B	2 Sem	396,57	-	81
379158	00	C	Consult	230,81	-	62	380369	00	C	Consult	611,68	-	62	383787	00	B	2 Sem	397,01	-	81
379165	00	C	Consult	291,68	-	62	380406	00	C	Consult	633,89	-	62	384114	00	D	Consult	249,33	-	66
379172	00	C	Consult	334,80	-	62	380420	00	C	Consult	633,89	-	62	384121	00	D	Consult	256,03	-	66
379189	00	C	Consult	289,14	-	62	380444	00	C	Consult	613,14	-	62	384138	00	D	Consult	266,05	-	66
379196	00	C	Consult	289,14	-	62	380451	00	C	Consult	657,26	-	62	384145	00	D	Consult	412,97	-	66
379219	00	C	Consult	228,27	-	62	380475	00	C	Consult	613,14	-	62	384152	00	D	Consult	429,64	-	66
379233	00	C	Consult	322,13	-	62	380482	00	C	Consult	657,26	-	62	384169	00	D	Consult	448,56	-	66
379240	00	C	Consult	258,72	-	62	380731	99	C	4 Sem	31,10	-	51	384173	99	A	Consult	59,54	-	39
379257	00	C	Consult	309,44	-	62	380789	00	Remplacé par	61800800	65	384180	99	A	Consult	59,54	-	39		
379264	00	C	Consult	258,72	-	62	380796	00	Remplacé par	62304000	65	384197	99	A	Consult	67,27	-	39		
379288	00	C	Consult	350,02	-	62	380819	00	Remplacé par	10807300	65	384203	99	A	Consult	67,27	-	39		
379295	00	C	Consult	398,21	-	62	380826	00	Remplacé par	62289000	65	384206	00	D	Consult	231,53	-	66		
379301	00	C	Consult	398,21	-	62	380888	00	Remplacé par	10815800	70	384210	99	A	Consult	69,47	-	39		
379318	00	C	Consult	350,02	-	62	380898	00	Remplacé par	62287600	70	384213	00	D	Consult	244,90	-	66		
379332	00	C	Consult	398,21	-	62	380932	00	Remplacé par	19931600	70	384220	00	D	Consult	254,92	-	66		
379356	00	C	Consult	383,01	-	62	380949	00	Remplacé par	10794600	70	384227	99	A	<1Sem	69,47	-	39		
379363	00	C	Consult	426,11	-	62	380953	00	Remplacé par	36035500	56	384234	99	A	Consult	74,99	-	39		
379370	00	C	Consult	426,11	-	62	380963	00	Remplacé par	19933000	70	384237	00	D	Consult	388,48	-	66		
379387	00	C	Consult	380,45	-	62	380984	00	Remplacé par	36041600	56	384241	99	A	Consult	74,99	-	39		
379394	00	C	Consult	380,45	-	62	380991	00	Remplacé par	36042300	56	384244	00	D	Consult	411,87	-	66		
379400	00	C	Consult	380,45	-	62	381028	00	Remplacé par	36044700	56	384251	00	D	Consult	429,66	-	66		
379417	00	C	Consult	304,35	-	62	381038	00	Remplacé par	62302600	70	384259	00	D	Consult	231,53	-	66		
379424	00	C	Consult	350,02	-	62	381060	00	C	Consult	56,82	-	50	384305	00	D	Consult	244,90	-	66
379431	00	C	Consult	304,35	-	62	381077	00	C	Consult	102,84	-	50	384312	00	D	Consult	254,99	-	66
379448	00	C	Consult	306,89	-	62	381084	00	C	Consult	144,61	-	50	384329	00	D	Consult	388,48	-	66
379455	00	C	Consult	304,35	-	62	381091	00	C	4 Sem	184,24	-	50	384336	00	D	Consult	411,87	-	66
379479	00	C	Consult	306,89	-	62	381107	00	C	Consult	56,82	-	50	384343	00	D	Consult	429,66	-	66
379486	00	C	Consult	304,35	-	62	381114	00	C	<1Sem	102,84	-	50	384374	00	D	Consult	254,99	-	66
379493	00	C	Consult	339,87	-	62	381121	00	C	Consult	144,61	-	50	384381	00	D	Consult	388,45	-	66
379509	00	C	3 Sem	380,45	-	62	381138	00	C	Consult	184,24	-	50	384398	00	D	Consult	411,85	-	66
379516	00	C	Consult	339,87	-	62	381144	00	Remplacé par	19932300	70	384404	00	D	Consult	429,66	-	66		
379523	00	C	Consult	337,34	-	62	381145	99	C	4 Sem	24,66	-	50	384411	00	D	Consult	231,53	-	66
379530	00	C	Consult	337,34	-	62	381169	99	C	4 Sem	24,66	-	50	384428	00	D	Consult	244,90	-	66
379547	00	C	Consult	365,85	-	62	381172	99	Remplacé par	33945099	42	384435	00	D	Consult	254,89	-	66		
379554	00	C	Consult	365,85	-	62	381175	00	Remplacé par	62288300	70	384442	00	D	Consult	388,45	-	66		
379561	00	C	Consult	413,41	-	62	381183	99	C	<1Sem	14,37	-	50	384459	00	D	Consult	411,85	-	66
379578	00	C	Consult	365,23	-	62	381206	99	C	4 Sem	94,31	-	50	384466	00	D	Consult	429,66	-	66
379585	00	C	Consult	413,41	-	62	381220	99	C	Consult	58,95	-	50	384473	00	D	Consult	231,53	-	66
379592	00	C	Consult	367,79	-	62	381229	00	Remplacé par	62303300	70	384480	00	D	Consult	244,90	-	66		
379615	00	C	Consult	413,41	-	62	381244	99	C	4 Sem	3,39	-	50	384487	99	A	<1Sem	13,23	-	39
379622	00	C	Consult	367,79	-	62	381268	99	C	4 Sem	60,02	-	50	384497	00	D	Consult	254,89	-	66
379660	00	C	Consult	367,79	-	62	381274	00	Remplacé par	19934700	70	384503	00	D	Consult	388,45	-	66		
379677	00	C	Consult	372,85	-	62	381282	99	C	4 Sem	60,02	-	50	384510	00	D	Consult	411,85	-	66
379738	00	C	Consult	367,79	-	62	381298	00	Remplacé par	19929300	70	384527	00	D	Consult	429,66	-	66		
379813	00	C	Consult	398,21	-	62	381305	99	C	4 Sem	81,43	-	50	384534	00	D	Consult	231,53	-	66
379820	00	C	Consult	441,31	-	62	381329	99	C	4 Sem	81,43	-	50	384541	00	D	Consult	244,90	-	66
379837	00	C	Consult	398,21	-	62	381343	99	C	4 Sem	105,00	-	50	384558	00	D	Consult	254,94	-	66
379844	00	C	Consult	398,21	-	62	381367	99	C	4 Sem	86,78	-	50	384562	99	A	1 Sem	16,54	-	39
379851	00	C	Consult	395,68	-	62	381397	00	Remplacé par	19930900	70	384565	00	D	Consult	388,48	-	66		
379868	00	C	Consult	441,31	-	62	382438	00	B	Consult	649,07	-	64	384572	00	D	Consult	411,85	-	66
379875	00	C	Consult	441,31	-	62	382445	00	B	Consult	674,76	-	64	384586	99	A	Consult	20,97	-	39
379882	00	C	Consult	400,75	-	62	382452	00	B	Consult	688,68	-	64	384589	00	D	Consult	429,64	-	66
379899	00	C	Consult	395,68	-	62	382469	00	B	Consult	719,74	-	64	384619	00	D	Consult	254,92	-	66
379905	00	C	Consult	398,21	-	62	382773	99	A	Consult	40,80	-	39	384623	00	B	Consult	171,05	-	41
379912	00	C	Consult	398,21	-	62	382780	99	A	<1Sem	39,71	-	39	384630	00	B	Consult	171,05	-	41
379929	00	C	Consult	776,10	-	62	382797	99	A	<1Sem	39,71	-	39	384633	00	D	Consult	411,87	-	66
379936	00	C	Consult	776,10	-	62	382803	99	A	Consult	43,00	-	39	384640	00	D	Consult	429,66	-	66
379943	00	C	Consult	824,29	-	62	382810	99	A	<1Sem	43,02	-	39	384647	00	B	Consult	213,28	-	41
379950	00	C	3 Sem	383,01	-	62	382827	99	A	<1Sem	43,02	-	39	384654	00	B	Consult	213,28	-	41
379981	00	C	Consult	415,95	-	62	382872	99	A	Consult	48,54	-	39	384657	00	D	Consult	231,53	-	66
379998	00	C	Consult	413,41	-	62	382889	99	A	Consult	47,44	-	39	384664	00	D	Consult	244,90	-	66
380000	00	C	Consult	415,95	-	62	382896	99	A	Consult	47,44	-	39	384671	00	D	Consult</			

Code	Cat	Délai	Prix HT	ECL	Page	Code	Cat	Délai	Prix HT	ECL	Page	Code	Cat	Délai	Prix HT	ECL	Page
	Remise		€	€	Barème		Remise		€	€	Barème		Remise		€	€	Barème
384732 00	D	Consult	254,92	-	66	397367 99	D	Consult	131,23	-	66	407353 00	D	Consult	2004,96	-	72
384739 00	B	Consult	260,17	-	41	397374 99	D	Consult	162,58	-	66	407360 00	D	Consult	1302,40	-	72
384749 00	D	Consult	388,48	-	66	397381 99	D	Consult	168,06	-	66	407384 00	D	Consult	1017,49	-	72
384756 00	D	Consult	411,85	-	66	397398 99	D	Consult	215,83	-	66	407414 00	D	Consult	1516,57	-	72
384763 00	D	Consult	429,64	-	66	397404 99	D	Consult	241,45	-	66	407438 00	D	Consult	1777,92	-	72
384947 00	D	Consult	388,48	-	66	397411 99	D	Consult	309,10	-	66	407445 00	D	Consult	1516,57	-	72
384954 00	D	Consult	388,45	-	66	397428 99	D	Consult	131,20	-	66	407452 00	D	Consult	1302,37	-	72
384961 00	D	Consult	388,48	-	66	397435 99	D	Consult	162,54	-	66	407469 00	D	Consult	1485,52	-	72
384978 00	D	Consult	645,60	-	66	397442 99	D	Consult	168,06	-	66	407476 00	D	Consult	2004,96	-	72
384985 00	D	Consult	645,58	-	66	397459 99	D	Consult	215,81	-	66	407490 00	D	Consult	2249,16	-	72
384992 00	D	Consult	645,58	-	66	397466 99	D	Consult	241,54	-	66	407506 00	D	Consult	1516,60	-	72
385088 99	A	<1Sem	20,97	-	39	397473 99	D	Consult	309,07	-	66	407520 00	D	Consult	1304,52	-	72
385283 00	B	Consult	54,60	-	29	397480 99	D	Consult	131,29	-	66	407537 00	D	Consult	1820,76	-	72
385306 00	B	Consult	54,60	-	29	397497 99	D	Consult	162,54	-	66	407551 00	D	Consult	1017,49	-	72
385460 00	D	Consult	5677,91	-	43	397503 99	D	Consult	168,06	-	66	407568 00	D	Consult	1485,52	-	72
385477 00	D	Consult	8258,86	-	43	397510 99	D	Consult	215,78	-	66	407582 00	D	4 Sem	1516,57	-	72
385484 00	D	Consult	9290,80	-	43	397527 99	D	Consult	241,50	-	66	407599 00	D	Consult	2249,16	-	72
385491 00	D	Consult	7742,89	-	43	397534 99	D	Consult	309,05	-	66	407612 00	D	Consult	2004,96	-	72
385507 00	D	Consult	11613,77	-	43	397558 99	D	Consult	337,35	-	67	407629 00	D	Consult	1019,64	-	72
385514 00	D	Consult	5677,91	-	43	397572 99	D	Consult	188,06	-	67	407636 00	D	Consult	1519,20	-	72
385521 00	D	Consult	8258,88	-	43	397589 99	D	Consult	228,73	-	67	407650 00	D	Consult	2249,16	-	72
385538 00	D	Consult	9290,80	-	43	397596 99	D	Consult	266,26	-	67	407667 00	D	Consult	1017,49	-	72
385545 00	D	Consult	7742,89	-	43	399351 00	Remplacé par 97789400				38	407674 00	D	Consult	1777,90	-	72
385552 00	D	Consult	11613,79	-	43	401085 00	C	Consult	709,67	-	59	407698 00	D	Consult	1516,57	-	72
385569 00	D	Consult	6194,98	-	43	401092 00	C	Consult	709,67	-	59	407704 00	D	Consult	1820,76	-	72
385576 00	D	Consult	9806,74	-	43	401108 00	C	Consult	731,83	-	59	407742 00	D	Consult	1302,40	-	72
385583 00	D	Consult	11097,80	-	43	401115 00	C	Consult	809,47	-	59	407797 00	D	Consult	1302,40	-	72
385590 00	D	Consult	9290,80	-	43	401122 00	C	Consult	731,83	-	59	407896 00	D	Consult	1302,35	-	72
385606 00	D	Consult	14194,69	-	43	401139 00	C	Consult	809,47	-	59	407902 00	D	Consult	1777,92	-	72
386122 00	Remplacé par 36051500				56	405205 00	Remplacé par 97674300				45	407919 00	D	Consult	1017,49	-	72
386139 00	Remplacé par 36052200				56	405212 00	Remplacé par 97673600				45	407933 00	D	Consult	1777,86	-	72
386146 00	Remplacé par 36036200				56	405229 00	Remplacé par 97675000				45	407940 00	D	Consult	1485,52	-	72
386474 99	A	<1Sem	65,60	-	57	405243 00	Remplacé par 97693400				44	407988 00	D	Consult	1777,90	-	72
386559 99	Remplacé par 36270099				56	405250 00	Remplacé par 97694100				44	407995 00	D	Consult	1777,92	-	72
386573 99	Remplacé par 36271799				56	405267 00	Remplacé par 97699600				44	408015 00	D	Consult	1777,90	-	72
387785 99	Remplacé par 52871099				61	405274 00	Remplacé par 97696500				44	408275 00	D	Consult	1367,67	-	72
387792 99	Remplacé par 52872799				61	405281 00	Remplacé par 97700900				44	408299 00	D	Consult	1911,79	-	72
387808 99	Remplacé par 52873499				61	405298 00	Remplacé par 97677400				45	408312 00	Consult		-	72	
387815 99	Remplacé par 52874199				61	405304 00	Remplacé par 97676700				45	408336 00	D	Consult	2064,93	-	72
387822 99	Remplacé par 52877299				61	405311 00	Remplacé par 97678100				45	408343 00	D	Consult	2316,62	-	72
387839 99	Remplacé par 52878999				61	405328 00	Remplacé par 97707800				44	409067 00	B	Consult	173,25	-	47
387846 99	Remplacé par 52875899				61	405335 00	Remplacé par 97701600				44	409081 00	B	Consult	164,85	-	47
387853 99	Remplacé par 52876599				61	405342 00	Remplacé par 97705400				44	409098 00	B	Consult	164,85	-	47
387860 99	Remplacé par 53082999				61	405359 00	Remplacé par 97702300				44	409104 00	B	Consult	164,85	-	47
387877 99	Remplacé par 53083699				61	405366 00	Remplacé par 97704700				44	409111 00	B	Consult	194,25	-	47
387884 99	Remplacé par 53084399				61	405373 00	Remplacé par 97703000				44	409128 00	B	Consult	194,25	-	47
387891 99	Remplacé par 53085099				61	405380 00	Remplacé par 97708500				44	409135 00	B	Consult	194,25	-	47
387907 99	Remplacé par 53086799				61	405397 00	Remplacé par 97698900				44	409142 00	B	Consult	264,60	-	47
387914 99	Remplacé par 53087499				61	405403 00	Remplacé par 97695800				44	409159 00	B	Consult	194,25	-	47
387921 99	Remplacé par 97848800				61	405410 00	Remplacé par 97713900				44	409166 00	B	Consult	194,25	-	47
387938 99	Remplacé par 97849500				61	405427 00	Remplacé par 97710800				44	409173 00	B	Consult	194,25	-	47
388324 99	A	<1Sem	33,08	-	39	405441 00	Remplacé par 97680400				45	409180 00	B	Consult	194,25	-	47
388331 99	A	<1Sem	41,91	-	39	405458 00	Remplacé par 97679800				45	409197 00	B	Consult	194,25	-	47
388348 99	A	Consult	50,73	-	39	405465 00	Remplacé par 97681100				45	409203 00	B	Consult	164,85	-	47
388393 99	D	3 Sem	176,44	-	43	405472 00	Remplacé par 97717700				44	409210 00	B	Consult	194,25	-	47
388734 00	F	Consult	46,50	0,10	101	405489 00	Remplacé par 97715300				44	409227 00	B	Consult	194,25	-	47
389116 99	Voir 36007299				63	405496 00	Remplacé par 97716000				44	409289 00	A	<1Sem	179,84	-	63
389123 99	Remplacé par 36009699				63	405502 00	Remplacé par 97712200				44	409296 00	A	Consult	213,70	-	63
389147 99	Remplacé par 36011999				63	405519 00	Remplacé par 97709200				44	409302 00	A	Consult	214,20	-	63
389314 00	C	Consult	176,73	-	53	405526 00	Remplacé par 97720700				44	409713 60	F	2 Sem	39,16	-	117
389345 00	C	Consult	98,57	-	53	405533 00	Remplacé par 97718400				44	409751 60	F	2 Sem	35,82	-	117
389383 00	C	Consult	146,78	-	53	405557 00	Remplacé par 97688000				45	409812 50	F	2 Sem	11,24	-	117
389413 00	C	Consult	132,83	-	53	405564 00	Remplacé par 97687300				45	409829 50	F	Consult	11,24	-	117
390065 00	F	<1Sem	15,44	-	116	405571 00	Remplacé par 97689700				45	409836 50	F	2 Sem	11,24	-	117
390089 00	F	<1Sem	15,44	-	116	405595 00	Remplacé par 97722100				44	409850 50	F	2 Sem	12,34	-	117
390102 00	F	<1Sem	15,44	-	116	405625 00	Remplacé par 97749800				45	409867 50	F	2 Sem	10,10	-	117
390126 00	F	<1Sem	15,47	-	116	405632 00	Remplacé par 97748100				45	410092 50	F	2 Sem	21,30	-	117
391461 00	Remplacé par 97830300				53	405649 00	Remplacé par 97750400				45	410196 00	Remplacé par 35990100				101
391515 00	Remplacé par 97832700				53	405656 00	Remplacé par 97751100				45	410207 50	F	2 Sem	11,24	-	117
391522 00	Remplacé par 97834100				53	405663 00	Remplacé par 97755900				45	410276 50	F	2 Sem	11,20	-	117
391539 00	Remplacé par 97835800				53	405670 00	Remplacé par 97752800				45	410290 50	F	Consult	11,20	-	117
391546 00	Remplacé par 97836500				53	405687 00	Remplacé par 97756600				45	410580 30	F	2 Sem	35,85	-	117
392192 00	C	Consult	585,90	-	44	405694 00	Remplacé par 97741200				46	410849 50	F	2 Sem	23,54	-	117
392208 00	C	Consult	626,85	-	44	405700 00	Remplacé par 97740500				46	411466 00	D	Consult	2316,62	-	72
392215 00	C	Consult	1129,80	-	44	405717 00	Remplacé par 9774290										

Code	Cat	Délai	Prix HT	ECL	Page	Code	Cat	Délai	Prix HT	ECL	Page	Code	Cat	Délai	Prix HT	ECL	Page
	Remise		€	€	Barème		Remise		€	€	Barème		Remise		€	€	Barème
412920 00	C	Consult	259,74	-	46	450403 00	D	2 Sem	1391,29	-	76	512313 00	A	Consult	146,32	-	60
412937 00	C	Consult	259,74	-	46	450410 00	D	2 Sem	1370,13	-	76	512320 00	A	Consult	174,65	-	60
412944 00	C	Consult	259,72	-	46	450427 00	D	2 Sem	1369,50	-	76	512337 00	A	Consult	181,46	-	60
412975 00	C	Consult	326,55	-	46	450434 00	D	2 Sem	1523,34	-	76	512344 00	A	Consult	217,74	-	60
412982 00	C	Consult	326,55	-	46	451103 00	B	Consult	1974,95	-	90	512351 00	A	Consult	217,74	-	60
413002 00	C	Consult	326,55	-	46	451110 00	B	Consult	1974,95	-	90	512368 00	A	3 Sem	179,22	-	60
413019 00	C	Consult	326,55	-	46	451127 00	B	Consult	1974,95	-	90	512375 00	A	3 Sem	179,22	-	60
413026 00	C	Consult	326,55	-	46	451134 00	B	Consult	1974,95	-	90	512382 00	A	3 Sem	215,51	-	60
413033 00	C	Consult	326,55	-	46	451141 00	B	Consult	1974,95	-	90	512399 00	A	Consult	251,76	-	60
413439 00	B	Consult	194,25	-	47	453506 00		Remplacé par 30614100			96	512405 00	A	Consult	251,76	-	60
413446 00	B	Consult	173,25	-	47	453544 00		Remplacé par 30616500			96	522176 00	B	3 Sem	3605,70	0,85	25
413453 00	B	Consult	173,25	-	47	453582 00		Remplacé par 30618900			96	522530 00		Remplacé par 30397300			97
413475 30	F	2 Sem	59,29	-	117	453605 00		Remplacé par 30620200			96	522664 99	A	Consult	38,85	-	61
414634 00	D	Consult	1071,04	-	72	453629 00		Remplacé par 30622600			96	522671 99	A	Consult	38,85	-	61
414641 00	D	Consult	1370,92	-	72	453681 00		Remplacé par 30602800			96	522688 99	A	Consult	49,35	-	61
414658 00	D	4 Sem	1595,83	-	72	453766 00		Remplacé par 30604200			96	522695 99	A	<1Sem	49,35	-	61
414665 00	D	Consult	1874,29	-	72	453780 00		Remplacé par 30606600			96	522701 99	A	Consult	78,75	-	61
414672 00	D	Consult	1874,29	-	72	453803 00		Remplacé par 30608000			96	522718 99	A	<1Sem	78,75	-	61
414689 00	D	Consult	1595,83	-	72	455873 00	B	4 Sem	653,10	-	91	523668 00	C	Consult	303,45	-	34
414696 00	D	Consult	1071,04	-	72	455880 00	B	4 Sem	567,00	-	91	524040 00	A	Consult	216,30	-	73
414702 00	D	Consult	1370,92	-	72	455897 00	B	4 Sem	653,10	-	91	524057 00	A	Consult	155,40	-	73
418788 00	C	2 Sem	1698,98	-	75	455903 00	B	Consult	567,00	-	91	527034 00	A	Consult	1130,85	-	73
418795 00	C	2 Sem	1690,50	-	75	472187 01		Remplacé par 36124900			95	527041 00	A	Consult	667,80	-	73
418801 00	C	2 Sem	1698,98	-	75	474891 00		Remplacé par 31264700			96	527058 00	A	Consult	856,80	-	73
418818 00	C	2 Sem	1685,25	-	75	481186 00	D	2 Sem	1424,83	-	81	527065 00	A	Consult	667,80	-	73
418825 00	C	2 Sem	1685,25	-	75	481193 00	D	2 Sem	1511,95	-	81	527072 00	A	Consult	856,80	-	73
418832 00	C	2 Sem	1685,25	-	75	481209 00	D	2 Sem	1501,48	-	81	527089 00	A	Consult	1130,85	-	73
418849 00	C	2 Sem	1686,30	-	75	490324 00	B	Consult	119,35	-	77	527096 99	A	3 Sem	315,00	0,13	25
418856 00	C	2 Sem	1686,30	-	75	490331 00	B	Consult	130,60	-	77	527140 00	A	Consult	315,00	0,13	25
418863 00	C	2 Sem	1686,30	-	75	490348 00	B	Consult	166,72	-	77	527843 99	A	Consult	15,75	-	65
418870 00	C	2 Sem	1674,75	-	75	490355 00	B	2 Sem	167,65	-	77	527850 99	A	Consult	15,75	-	65
418887 00	C	2 Sem	1674,75	-	75	490747 00		Remplacé par 32968300			95	527867 99	A	Consult	21,00	-	65
418894 00	C	2 Sem	1674,75	-	75	491268 10	G	Consult	113,25	-	116	527874 99	A	Consult	21,00	-	65
419020 00	C	2 Sem	2666,40	-	75	494551 00	B	2 Sem	524,61	-	78	527881 99	A	Consult	22,05	-	65
419037 00	C	2 Sem	2666,40	-	75	494568 00	B	2 Sem	580,34	-	78	527898 99	A	Consult	22,05	-	65
419044 00	C	2 Sem	2666,40	-	75	497026 00	D	2 Sem	1524,08	-	84	527904 99	A	Consult	24,15	-	65
419051 00	C	2 Sem	2614,50	-	75	497033 00	D	2 Sem	1709,35	-	84	527911 99	A	Consult	24,15	-	65
419068 00	C	2 Sem	2661,44	-	75	497071 00	D	2 Sem	1524,08	-	84	527928 99	A	Consult	29,40	-	65
419075 00	C	2 Sem	2661,44	-	75	497088 00	D	2 Sem	1709,35	-	84	527935 99	A	Consult	29,40	-	65
419082 00	C	2 Sem	2661,44	-	75	497524 00		Remplacé par 32964500			95	528550 99	A	Consult	78,75	-	49
419099 00	C	2 Sem	2614,50	-	75	5014611P1	B	Consult	29,40	-	28	528567 99	A	Consult	78,75	-	49
419105 00	C	2 Sem	2641,86	-	75	5014711P1	B	Consult	56,70	-	28	528574 99	A	Consult	78,75	-	49
419112 00	C	2 Sem	2641,86	-	75	5014811P1	B	Consult	87,15	-	28	528581 99	A	Consult	78,75	-	49
419129 00	C	2 Sem	2641,86	-	75	5014911P1	B	Consult	112,35	-	28	528598 99	A	Consult	78,75	-	49
419136 00	C	2 Sem	2588,25	-	75	5057131PN	B	<1Sem	24,15	-	28	528604 99	A	Consult	78,75	-	49
419143 00	C	2 Sem	2636,94	-	75	5057148PN	B	Consult	24,15	-	28	528611 99	A	Consult	78,75	-	49
419150 00	C	2 Sem	2636,94	-	75	5057231PN	B	Consult	39,90	-	28	528628 99	A	Consult	78,75	-	49
419167 00	C	2 Sem	2636,94	-	75	5057248PN	B	Consult	39,90	-	28	528710 99	A	Consult	99,75	-	61
419174 00	C	2 Sem	2588,25	-	75	5057331PN	B	Consult	52,08	-	28	528727 99	A	Consult	99,75	-	61
419318 00	B	Consult	679,59	-	80	5057348PN	B	Consult	52,08	-	28	528734 99	A	Consult	106,05	-	61
419656 01		Remplacé par 36130000			95	5057431PN	B	Consult	70,35	-	28	528741 99	A	Consult	106,05	-	61
419854 00		Remplacé par 26360400			97	5057448PN	B	Consult	70,35	-	28	528758 99	A	Consult	156,45	-	61
423926 00	C	Consult	601,38	-	62	5058130PN	B	Consult	23,10	-	28	528765 99	A	Consult	156,45	-	61
426673 50	F	2 Sem	22,41	-	117	5058230PN	B	Consult	37,80	-	28	528772 99	A	Consult	127,05	-	61
434472 99	D	Consult	153,18	-	66	5058330PN	B	Consult	51,45	-	28	528789 99	A	Consult	127,05	-	61
434489 99	D	Consult	199,45	-	66	5058430PN	B	Consult	66,15	-	28	528796 99	A	Consult	132,30	-	61
434496 99	D	Consult	275,31	-	66	5059130PN	B	Consult	23,10	-	28	528802 99	A	Consult	164,85	-	61
434502 99	D	Consult	153,13	-	66	5059230PN	B	Consult	37,80	-	28	530164 99	A	Consult	65,10	-	73
434519 99	D	Consult	199,54	-	66	5059330PN	B	Consult	51,45	-	28	530171 99	A	Consult	44,10	-	73
434526 99	D	Consult	275,31	-	66	5059430PN	B	Consult	66,15	-	28	530645 99	A	Consult	82,95	-	57
434533 99	D	Consult	153,23	-	66	5067130P0	B	Consult	51,45	-	27	530652 99	A	<1Sem	65,60	-	57
434540 99	D	Consult	199,50	-	66	5067131P0	B	Consult	51,45	-	27	530829 99	A	Consult	216,30	-	61
434557 99	D	Consult	275,26	-	66	5067230P0	B	Consult	101,85	-	27	530836 99	A	Consult	216,30	-	61
434564 99	D	Consult	208,85	-	67	5067231P0	B	Consult	101,85	-	27	530843 99	A	Consult	229,95	-	61
434571 99	D	Consult	298,83	-	67	5067330P0	B	Consult	152,25	-	27	530850 99	A	Consult	228,90	-	61
436863 30	F	2 Sem	92,89	-	117	5067331P0	B	Consult	152,25	-	27	530867 99	A	Consult	291,90	-	61
440600 10	F	2 Sem	209,20	-	117	5067430P0	B	Consult	203,70	-	27	530874 99	A	Consult	291,90	-	61
440723 10	F	2 Sem	209,20	-	117	5067431P0	B	Consult	203,70	-	27	530903112	B	Consult	39,06	-	28
440761 10	F	2 Sem	209,20	-	117	508160 00	C	Consult	481,95	-	34	530904812	B	Consult	39,06	-	28
440853 10	F	2 Sem	209,20	-	117	508245 00	C	Consult	546,00	-	34	530923112	B	Consult	70,35	-	28
440877 10	F	2 Sem	209,20	-	117	510025 00		Remplacé par 32978200			95	530924812	B	Consult	70,35	-	28
440891 10	F	2 Sem	209,20	-	117	510308 00		Remplacé par 32970600			95	530933112	B	Consult	104,58	-	28
441942 10	F	2 Sem	105,17	-	117	510322 00		Remplacé par 32966900			95	530934812	B	Consult	104,58	-	28
450236 00	D	2 Sem	1579,78	-	84	512160 00	A	Consult	114,28	-	56	530943112	B	Consult	127,68	-	28
450243 00	D																

Code	Cat Remise	Délai	Prix HT €	ECL €	Page Barème	Code	Cat Remise	Délai	Prix HT €	ECL €	Page Barème	Code	Cat Remise	Délai	Prix HT €	ECL €	Page Barème
533003016	B	Consult	55,65	-	28	574096 00		Remplacé par	37759200		96	610997 70	F	Consult	25,76	0,13	114
533003116	B	Consult	55,65	-	28	574119 00		Remplacé par	34772400		96	611024 70	F	3 Sem	25,76	0,13	114
533493 99	A	Consult	401,10	-	92	574133 00		Remplacé par	34774800		96	611031 55	F	3 Sem	11,39	0,13	111
533509 99	A	Consult	309,62	-	92	574157 00		Remplacé par	34776200		96	611055 55	F	Consult	11,39	0,13	111
533516 99	A	Consult	218,39	-	92	577615 00		Remplacé par	32976800		95	611130 70	F	Consult	25,76	0,13	114
533523 99	A	Consult	169,86	-	92	577639 00		Remplacé par	32974400		95	611208 70	F	Consult	25,76	0,13	114
533530 99	A	<1Sem	98,94	-	92	577653 00		Remplacé par	32972000		95	611253 70	F	<1Sem	25,76	0,13	114
533547 99	A	Consult	78,41	-	92	577714 00		Remplacé par	32960700		95	611284 70	F	Consult	29,03	0,13	114
533554 99	A	<1Sem	55,54	-	92	577776 00		Remplacé par	32962100		95	611314 70	F	<1Sem	29,03	0,13	114
533561 99	A	<1Sem	39,77	-	92	577790 00		Remplacé par	32958400		95	611345 70	F	Consult	29,03	0,13	114
533578 99	A	Consult	401,10	-	92	579930 00		Remplacé par	32956000		95	611376 70	F	<1Sem	29,03	0,13	114
533585 99	A	Consult	309,62	-	92	580407 00	D	2 Sem	1388,03	-	84	611406 70	F	3 Sem	45,60	0,13	114
533592 99	A	Consult	218,39	-	92	580414 00	D	2 Sem	1576,47	-	84	611451 70	F	Consult	45,60	0,13	114
533608 99	A	Consult	169,86	-	92	580438 00	D	2 Sem	1823,91	-	84	612236 40	F	2 Sem	56,99	0,13	118
533615 99	A	<1Sem	98,94	-	92	580445 00	D	2 Sem	1583,96	-	84	612625 40	F	2 Sem	68,26	0,13	118
533622 99	A	Consult	78,41	-	92	580469 00	D	2 Sem	1886,05	-	84	612816 40	F	2 Sem	68,26	0,13	118
533639 99	A	<1Sem	55,54	-	92	580476 00	D	2 Sem	1653,60	-	84	612946 65	F	2 Sem	63,84	0,13	118
533646 99	A	<1Sem	39,77	-	92	580677 00		Remplacé par	30642400		96	615411 40	F	Consult	28,33	0,13	115
534735 99	A	Consult	224,31	-	92	583522 99	D	Consult	87,99	-	69	615428 40	F	<1Sem	28,33	0,13	115
534742 99	A	Consult	224,31	-	92	583539 99	D	Consult	129,61	-	69	615688 27	E	<1Sem	10,33	0,13	113
534759 99	A	Consult	153,19	-	92	583546 99	D	Consult	171,45	-	69	617926 00	A	Consult	377,48	-	70
534766 99	A	Consult	153,19	-	92	583645 99	D	Consult	82,59	-	69	617940 00	A	Consult	252,39	-	70
534773 99	A	Consult	127,88	-	92	583652 99	D	Consult	146,22	-	69	618008 00	A	Consult	233,76	-	65
534780 99	A	Consult	127,88	-	92	583669 99	D	Consult	195,34	-	69	618245 80	F	2 Sem	50,45	0,13	118
534797 99	A	Consult	105,03	-	92	583881 99	D	Consult	88,03	-	69	618511 10	F	2 Sem	144,27	0,13	118
534803 99	A	Consult	105,03	-	92	583898 99	D	Consult	129,61	-	69	618542 10	F	2 Sem	110,82	0,13	118
534810 99	A	Consult	95,02	-	92	583904 99	D	Consult	171,42	-	69	618665 10	F	2 Sem	135,40	0,13	118
534827 99	A	Consult	95,02	-	92	584000 99	D	Consult	82,57	-	69	620811 70	F	Consult	12,81	0,13	114
534933 99	A	Consult	406,09	-	92	584017 99	D	Consult	146,25	-	69	620842 70	F	Consult	12,81	0,13	114
534940 99	A	Consult	314,26	-	92	584024 99	D	Consult	195,28	-	69	620866 70	F	<1Sem	12,81	0,13	114
534957 99	A	Consult	219,82	-	92	588451 00		Voir	81471000		100	620880 70	F	Consult	13,13	0,13	114
534964 99	A	Consult	212,66	-	92	592356 00	G	Consult	58,19	0,10	103	620910 70	F	<1Sem	13,13	0,13	114
536302 99	A	Consult	406,09	-	92	592370 00	G	<1Sem	58,19	0,10	103	620934 70	F	<1Sem	13,13	0,13	114
536319 99	A	Consult	314,26	-	92	592394 00	G	Consult	58,19	0,10	103	620958 70	F	Consult	13,13	0,13	114
536326 99	A	Consult	219,82	-	92	592417 00	G	Consult	65,18	0,10	103	620989 70	F	<1Sem	13,13	0,13	114
536333 99	A	Consult	212,66	-	92	592431 00	G	<1Sem	65,18	0,10	103	621009 70	F	<1Sem	13,13	0,13	114
538768 99	D	Consult	29,51	-	70	592455 00	G	Consult	65,18	0,10	103	6223431P0	B	<1Sem	50,40	-	27
538836 99	D	Consult	29,51	-	70	593414 00		Remplacé par	78249800		98	622876 00	A	Consult	457,58	-	70
541159 00	F	Consult	28,12	0,10	102	594428 00		Remplacé par	75033600		105	622883 00	A	Consult	457,58	-	70
541173 00	F	<1Sem	28,12	0,10	102	594442 00		Remplacé par	75035000		105	622890 00	A	Consult	409,31	-	65
541197 00	F	Consult	24,10	0,10	102	5952331P1	B	Consult	21,63	-	27	622906 00	A	Consult	377,48	-	70
541210 00	F	<1Sem	24,10	0,10	102	5952931P1	B	Consult	23,94	-	27	622913 00	A	Consult	377,48	-	70
541234 00	F	<1Sem	28,12	0,10	102	5955631E0	B	Consult	14,35	-	27	622920 00	A	Consult	377,48	-	70
541258 00	F	<1Sem	28,12	0,10	102	5955631E3	B	Consult	14,35	-	27	622937 00	A	Consult	377,48	-	70
541272 00	F	<1Sem	24,10	0,10	102	595688 00	G	<1Sem	184,07	0,13	107	622944 00	A	Consult	377,48	-	70
541296 00	F	<1Sem	24,10	0,10	102	596647 00	G	<1Sem	184,07	0,13	107	622968 00	A	Consult	252,41	-	70
543566 00		Remplacé par	31254800		96	596661 00	C	Consult	45,46	-	34	622975 00	A	Consult	252,39	-	70
543603 00		Remplacé par	31268500		96	596668 00	F	Consult	27,60	0,10	102	622982 00	A	Consult	252,39	-	70
544926 40	F	2 Sem	47,20	0,13	112	596682 00	F	Consult	27,60	0,10	102	622999 00	A	Consult	252,39	-	70
544964 40	F	2 Sem	47,20	0,13	112	596705 00		Remplacé par	75371900		105	623002 00	A	Consult	252,39	-	70
548010 00	G	2 Sem	311,29	0,13	107	596729 00		Remplacé par	75373300		105	623026 00	A	Consult	296,29	-	70
548034 00	G	2 Sem	311,29	0,13	107	596767 00		Remplacé par	75367200		105	623033 00	A	Consult	296,29	-	70
555996 00		Remplacé par	30640000		96	596781 00		Remplacé par	75369600		105	623040 00	A	Consult	233,76	-	65
558664 40	F	2 Sem	48,75	0,13	112	596814 00	G	<1Sem	176,40	0,13	107	623263 70	F	3 Sem	12,81	0,13	114
558688 40	F	2 Sem	48,75	0,13	112	597160 00		Remplacé par	78105700		105	623270 70	F	2 Sem	13,13	0,13	114
558701 40	E	3 Sem	27,91	0,13	112	597184 00		Remplacé par	78107100		105	623287 70	F	2 Sem	13,13	0,13	114
558749 40	E	3 Sem	26,73	0,13	112	597283 00		Remplacé par	78101900		105	623294 70	F	3 Sem	12,73	0,13	114
558770 40	E	2 Sem	26,73	0,13	112	597306 00		Remplacé par	78103300		105	623300 70	F	3 Sem	12,73	0,13	114
558800 40	E	3 Sem	24,13	0,13	112	601578 99	D	Consult	29,54	-	70	623317 70	F	Consult	12,81	0,13	114
558824 40	F	Consult	50,24	0,13	112	601585 99	D	Consult	29,54	-	70	623324 70	F	Consult	12,81	0,13	114
558831 40	E	3 Sem	24,13	0,13	112	6026243P5	B	Consult	199,50	-	27	623331 70	F	<1Sem	13,13	0,13	114
558862 40	F	2 Sem	50,24	0,13	112	610041 70	F	3 Sem	34,26	0,13	114	623348 70	F	<1Sem	13,13	0,13	114
559654 27	F	2 Sem	52,60	0,13	118	610089 70	F	3 Sem	34,26	0,13	114	623355 70	F	<1Sem	13,13	0,13	114
559678 15	E	3 Sem	53,11	0,13	113	610126 40	E	2 Sem	8,65	0,13	112	623362 70	F	<1Sem	13,13	0,13	114
559685 15	E	Consult	53,11	0,13	113	610171 40	E	3 Sem	9,80	0,13	112	623645 27	F	2 Sem	25,75	0,13	118
559821 70	F	2 Sem	25,76	0,13	114	610188 40	E	Consult	9,80	0,13	112	623675 00	C	Consult	231,00	-	58
559937 70	F	2 Sem	25,76	0,13	114	610195 40	E	3 Sem	10,85	0,13	112	623683 27	F	2 Sem	21,33	0,13	118
559968 70	F	2 Sem	29,03	0,13	114	610225 70	F	2 Sem	52,24	0,13	114	624054 00	C	Consult	18,90	-	59
560025 70	F	2 Sem	29,03	0,13	114	610294 40	E	2 Sem	10,85	0,13	112	624057 00	B	Consult	23,88	-	99
560230 70	F	Consult	34,26	0,13	114	610348 70	F	Consult	52,24	0,13	114	624061 00	C	Consult	18,90	-	59
560261 70	F	Consult	34,26	0,13	114	610508 70	F	Consult	25,76	0,13	114	624078 00	C	Consult	18,90	-	59
562403116	B	Consult	26,25	-	28	610546 40	E	3 Sem	8,65	0,13	112	624085 00	C	Consult	22,05	-	59
562404816	B	Consult	26,25	-	28	610614 70	F	Consult	25,76	0,13	114	624092 00	C	Consult	21,00	-	59
562423116	B	Consult	43,26	-	28	610638 55	F	3 Sem	9,43	0,13	111	624108 00	C	Consult	57,75	-	59
562424816	B	Consult	42,00	-	28	610669 55	F	Consult	9,43	0,13	111	624115 00	C	Consult	57,75	-	59
562433116	B	Consult	76,65	-	28	610706 55		Voir	63942405		111	624122 00	C	Consult	47,25	-	59
562434816	B	Consult	76,65	-	28	610720 55		Voir	63944805		111	624139 00	C	Consult	22,05	-	59
562443116	B	Consult	90,93														

Code	Cat	Délai	Prix HT	ECL	Page
	Remise		€	€	Barème
624207 00	C	Consult	262,50	-	58
624214 00	C	Consult	262,50	-	58
624221 00	C	Consult	262,50	-	58
624238 00	C	Consult	267,75	-	58
624245 00	C	Consult	267,75	-	58
624252 00	C	Consult	267,75	-	58
624320 00	C	Consult	231,00	-	58
624337 00	C	Consult	231,00	-	58
624344 00	C	Consult	236,25	-	58
624351 00	C	Consult	236,25	-	58
624368 00	C	Consult	262,50	-	58
624375 00	C	Consult	262,50	-	58
624382 00	C	Consult	267,75	-	58
624399 00	C	Consult	267,75	-	58
624405 00	C	Consult	267,75	-	58
624412 00	C	Consult	267,75	-	58
624429 00	C	Consult	267,75	-	58
624436 00	C	Consult	273,00	-	58
624443 00	C	Consult	273,00	-	58
624450 00	C	Consult	273,00	-	58
624467 00	C	Consult	304,50	-	58
624474 00	C	Consult	304,50	-	58
624481 00	C	Consult	304,50	-	58
624498 00	C	Consult	309,75	-	58
624504 00	C	Consult	309,75	-	58
624511 00	C	Consult	309,75	-	58
624528 00	C	Consult	483,00	-	58
624535 00	C	Consult	483,00	-	58
624542 00	C	Consult	483,00	-	58
624826 25	Voir 63183140				112
624888 80	F	2 Sem	53,74	0,13	118
624925 40	F	2 Sem	74,98	0,13	118
628787 40	F	2 Sem	88,42	0,13	118
629489 00	Voir 16776200				99
629502 00	Voir 62405700				99
631565 40	Voir 63213540				112
631626 40	E	Consult	8,65	0,13	112
631657 40	E	<1Sem	8,65	0,13	112
631718 40	E	<1Sem	8,65	0,13	112
631770 40	E	<1Sem	8,65	0,13	112
631800 40	E	Consult	22,11	0,13	112
631831 40	E	Consult	22,11	0,13	112
631862 40	E	<1Sem	22,11	0,13	112
631893 40	E	Consult	22,11	0,13	112
631923 40	E	Consult	9,80	0,13	112
631954 40	E	<1Sem	9,80	0,13	112
632012 40	E	<1Sem	9,80	0,13	112
632074 40	E	<1Sem	9,80	0,13	112
632104 40	E	Consult	10,85	0,13	112
632135 40	E	<1Sem	10,85	0,13	112
632197 40	E	<1Sem	10,85	0,13	112
632258 40	E	<1Sem	10,85	0,13	112
633798 40	F	2 Sem	106,31	0,13	118
635143 40	F	4 Sem	16,46	0,13	115
635174 40	F	4 Sem	16,46	0,13	115
635204 40	F	3 Sem	16,46	0,13	115
635235 70	F	2 Sem	12,81	0,13	114
635273 70	F	3 Sem	13,13	0,13	114
635310 70	F	2 Sem	13,13	0,13	114
636980 55	Voir 63958555				111
637048 55	F	2 Sem	9,93	0,13	111
637222 55	Voir 63964605				111
637345 55	F	3 Sem	10,71	0,13	111
637406 55	F	Consult	10,71	0,13	111
637529 55	F	3 Sem	11,68	0,13	111
637581 55	F	Consult	11,68	0,13	111
638146 00	G	Consult	181,50	0,10	105
638160 00	G	Consult	181,50	0,10	105
638184 00	G	Consult	191,15	0,10	105
638207 00	G	<1Sem	191,15	0,10	105
638221 00	G	Consult	236,13	0,10	105
638245 00	G	<1Sem	236,13	0,10	105
638269 00	G	Consult	236,13	0,10	105
638283 00	G	Consult	236,13	0,10	105
638694 27	F	2 Sem	66,19	0,13	118
638724 27	F	2 Sem	26,88	0,13	118
639044 00	G	Consult	316,92	0,10	105
639068 00	G	Consult	316,92	0,10	105
639082 00	G	Consult	471,98	0,10	105
639105 00	G	Consult	471,98	0,10	105
639387 05	F	1 Sem	9,43	0,13	111
639400 05	F	1 Sem	9,43	0,13	111
639424 05	F	Consult	9,98	0,13	111

Code	Cat	Délai	Prix HT	ECL	Page
	Remise		€	€	Barème
639448 05	F	1 Sem	9,98	0,13	111
639462 05	F	1 Sem	10,45	0,13	111
639486 05	F	1 Sem	10,45	0,13	111
639509 05	F	Consult	11,39	0,13	111
639523 05	F	1 Sem	11,39	0,13	111
639547 05	F	Consult	11,68	0,13	111
639561 05	F	1 Sem	11,68	0,13	111
639585 55	F	Consult	9,93	0,13	111
639608 05	F	1 Sem	9,93	0,13	111
639622 55	F	Consult	10,45	0,13	111
639646 05	F	Consult	10,45	0,13	111
640369 99	F	2 Sem	106,31	0,13	118
640796 99	F	2 Sem	151,02	0,13	118
640956 25	F	Consult	40,93	0,13	111
640970 25	F	Consult	45,22	0,13	111
641618 40	F	2 Sem	71,60	0,13	118
642196 25	Voir 64095625				111
642219 25	F	Consult	40,93	0,13	111
642233 25	F	Consult	45,22	0,13	111
642318 99	F	2 Sem	100,69	0,13	118
642325 99	F	2 Sem	158,58	0,13	118
642486 80	F	2 Sem	41,46	0,13	118
642516 25	F	Consult	56,27	0,13	111
642592 25	F	2 Sem	56,27	0,13	111
642615 25	F	3 Sem	56,27	0,13	111
642790 25	F	Consult	56,27	0,13	111
643162 05	F	Consult	10,71	0,13	111
643186 05	F	1 Sem	10,71	0,13	111
643209 55	F	Consult	9,98	0,13	111
643223 55	F	Consult	10,45	0,13	111
643247 55	F	Consult	11,39	0,13	111
643827 99	F	2 Sem	90,69	0,13	118
643858 99	F	2 Sem	69,39	0,13	118
643872 55	F	2 Sem	10,45	0,13	111
643896 55	F	Consult	11,68	0,13	111
643919 55	F	Consult	10,71	0,13	111
643933 55	F	3 Sem	9,93	0,13	111
644147 00	C	4 Sem	42,61	-	33
644381 55	F	Consult	15,73	0,13	111
646106 00	G	<1Sem	176,40	0,13	107
646738 00	F	<1Sem	52,78	0,10	97
646752 00	F	<1Sem	52,78	0,10	97
646790 00	G	Consult	24,09	0,10	103
646813 00	G	Consult	24,09	0,10	103
646837 00	G	Consult	24,09	0,10	103
646851 00	G	Consult	36,14	0,10	103
646875 00	G	Consult	36,14	0,10	103
646899 00	G	Consult	36,14	0,10	103
646912 00	G	Consult	45,15	0,10	103
646936 00	G	Consult	45,15	0,10	103
646950 00	G	Consult	45,15	0,10	103
646974 00	Voir 31680500				103
646998 00	Remplacé par 31682900				103
647018 00	Remplacé par 31684300				103
647032 00	Voir 31686700				103
647056 00	Remplacé par 31688100				103
647070 00	Voir 31690400				103
647216 00	Remplacé par 31656000				103
647230 00	Remplacé par 31658400				103
647254 00	Remplacé par 31660700				103
647278 00	Remplacé par 31662100				103
647292 00	Remplacé par 31664500				103
647315 00	Voir 31666900				103
648176 00	F	Consult	21,50	0,10	97
648251 00	Remplacé par 34740300				96
648275 00	Remplacé par 34742700				96
649081 00	Remplacé par 34712000				95
649104 00	Remplacé par 34714400				95
649227 00	Remplacé par 34750200				96
649241 00	Remplacé par 34752600				96
649289 00	Remplacé par 34760100				96
649302 00	Remplacé par 34762500				96
649340 00	Remplacé par 34768700				96
651550 00	G	2 Sem	143,87	0,13	109
651574 00	G	Consult	143,87	0,13	109
651673 00	G	2 Sem	143,87	0,13	109
651697 00	G	2 Sem	143,87	0,13	109
652176 00	Voir 74355300				103
652190 00	Voir 74367600				103
656967 99	D	Consult	264,50	-	69
656974 99	D	Consult	116,55	-	69
656981 99	D	Consult	85,56	-	69

Code	Cat	Délai	Prix HT	ECL	Page
	Remise		€	€	Barème
657574 00	Remplacé par 75963600				98
657598 00	Remplacé par 75965000				98
657611 00	Remplacé par 75967400				99
657635 00	Remplacé par 75969800				98
657802 00	F	<1Sem	24,50	0,10	97
658535 00	Voir 81451200				95
658634 00	Voir 81451200				95
660208 00	Remplacé par 32910200				42
660222 00	Remplacé par 32912600				42
660681 99	D	Consult	85,61	-	69
660704 99	D	Consult	116,61	-	69
660728 99	D	Consult	266,47	-	69
661183 99	D	Consult	402,52	-	69
661206 99	D	Consult	402,50	-	69
661268 99	D	Consult	402,50	-	69
661282 99	D	Consult	402,47	-	69
661664 99	D	Consult	385,14	-	69
661688 99	D	Consult	385,14	-	69
661732 99	D	Consult	385,12	-	69
661756 99	D	Consult	385,12	-	69
661886 99	D	Consult	12,55	-	70
662051 00	C	2 Sem	255,60	-	129
662075 00	C	Consult	269,54	-	129
662099 00	C	2 Sem	266,76	-	129
662623 99	D	Consult	402,52	-	69
662661 99	D	Consult	402,50	-	69
662708 99	D	Consult	385,18	-	69
662746 99	D	Consult	385,14	-	69
662777 99	D	Consult	12,50	-	70
662791 99	D	Consult	23,87	-	70
662807 99	D	Consult	23,87	-	70
663873 99	D	Consult	385,12	-	69
663880 99	D	Consult	385,09	-	69
664368 99	D	Consult	481,72	-	69
664443 99	D	Consult	481,67	-	69
664450 99	D	Consult	481,74	-	69
664528 99	D	Consult	659,33	-	69
664535 99	D	Consult	659,35	-	69
664603 99	D	Consult	659,33	-	69
664610 99	D	Consult	659,35	-	69
664627 99	D	Consult	659,38	-	69
664634 99	D	Consult	659,35	-	69
665047 00	B	4 Sem	1633,80	0,13	25
665054 00	B	4 Sem	1457,40	0,52	25
665085 00	B	4 Sem	1457,40	0,52	25
665092 00	B	4 Sem	1457,40	0,52	25
665142 00	F	<1Sem	26,23	0,10	97

Code	Cat	Délai	Prix HT	ECL	Page	Code	Cat	Délai	Prix HT	ECL	Page	Code	Cat	Délai	Prix HT	ECL	Page
	Remise		€	€	Barème		Remise		€	€	Barème		Remise		€	€	Barème
679415 00		Remplacé par 32892100			42	705251 00	G	<1Sem	20,25	0,10	100	710630 00		Remplacé par 30706300			100
679439 00		Remplacé par 32894500			42	705278 00		Remplacé par 74951400			104	710833 80	F	2 Sem	36,96	0,13	118
679453 00		Remplacé par 32896900			42	705292 00		Remplacé par 74953800			104	710932 40	F	2 Sem	23,02	0,13	118
680978 00	B	Consult	79,80	-	27	705315 00		Remplacé par 74955200			104	711033 00		Remplacé par 32531900			104
680992 00	B	Consult	79,80	-	27	705438 00		Remplacé par 37751600			95	711057 00		Remplacé par 32533300			104
681151 00	G	2 Sem	176,50	0,13	107	705551 00		Remplacé par 36126300			95	713563 00		Remplacé par 76846100			101
685525 00		Remplacé par 74957600			104	705612 00		Remplacé par 37753000			95	713662 00		Remplacé par 76848500			101
685549 00		Remplacé par 74959000			104	705831 00	G	Consult	471,98	0,10	105	713686 00		Remplacé par 76850800			101
685563 00		Remplacé par 74961300			104	705855 00	G	Consult	471,98	0,10	105	713709 00		Remplacé par 76852200			101
686543 00		Remplacé par 31551800			98	705995 00	G	3 Sem	110,30	0,10	104	713723 00		Remplacé par 76854600			101
686567 00		Remplacé par 31553200			98	706039 00	G	Consult	110,30	0,10	104	713747 00		Remplacé par 76856000			101
686604 00		Remplacé par 31603400			98	706053 00	G	Consult	110,30	0,10	104	713761 00		Remplacé par 76870600			101
686925 00		Remplacé par 33393200			101	706218 40	F	2 Sem	27,51	0,13	112	713785 00		Remplacé par 75367200			105
686949 00		Remplacé par 33395600			101	706225 40	F	Consult	28,71	0,13	112	713808 00		Remplacé par 76860700			101
686963 00		Remplacé par 33401400			101	706232 40	F	Consult	34,80	0,13	112	713822 00		Remplacé par 75369600			105
686987 00		Remplacé par 33379600			101	706249 40	F	2 Sem	33,37	0,13	112	713846 00		Remplacé par 76864500			101
687007 00		Remplacé par 33383300			101	706398 00		Remplacé par 34718200			96	713860 00		Remplacé par 75371900			105
687021 00		Remplacé par 33381900			101	706435 00		Remplacé par 34720500			96	713884 00		Remplacé par 75373300			105
687045 00		Remplacé par 33385700			101	706473 00		Remplacé par 34722900			96	713921 00		Remplacé par 30389800			97
687083 00		Remplacé par 33387100			101	706596 00	F	<1Sem	20,10	0,10	102	713945 00	F	<1Sem	30,31	0,10	97
687086 00	G	Consult	40,14	0,10	103	706619 00	F	Consult	20,10	0,10	102	713969 00	F	Consult	30,31	0,10	97
687106 00		Remplacé par 33389500			101	706633 00	F	Consult	20,10	0,10	102	714003 00	F	<1Sem	46,84	0,10	97
687109 00	G	<1Sem	40,14	0,10	103	706657 00	F	Consult	20,10	0,10	102	714065 00	F	<1Sem	45,84	0,10	97
687482 00	G	Consult	65,18	0,10	103	706676 40	F	Consult	16,46	0,13	115	714560 00		Remplacé par 38873400			101
687505 00	G	Consult	65,18	0,10	103	706683 40	F	Consult	16,46	0,13	115	715838 27	E	<1Sem	10,33	0,13	113
687529 00	G	Consult	65,18	0,10	103	706690 40	F	<1Sem	16,46	0,13	115	716286 27	E	2 Sem	10,33	0,13	113
687543 00	G	Consult	70,20	0,10	103	706706 40	F	3 Sem	16,46	0,13	115	716385 27	E	3 Sem	13,58	0,13	113
687567 00	G	<1Sem	70,20	0,10	103	706713 40	F	Consult	16,46	0,13	115	716422 27	E	<1Sem	13,58	0,13	113
687581 00	G	3 Sem	70,20	0,10	103	706720 40	F	<1Sem	16,46	0,13	115	716712 27	E	Consult	10,33	0,13	113
687963 00	G	Consult	68,19	0,10	103	706737 40	F	Consult	16,46	0,13	115	716811 27	E	<1Sem	13,58	0,13	113
687987 00	G	Consult	68,19	0,10	103	706744 40	F	Consult	16,46	0,13	115	716859 27	E	<1Sem	13,58	0,13	113
688007 00	G	Consult	68,19	0,10	103	706751 40	F	<1Sem	16,46	0,13	115	717483 00	G	4 Sem	97,36	0,10	103
688021 00	G	Consult	75,22	0,10	103	706812 70	F	2 Sem	12,73	0,13	114	717506 00	G	4 Sem	97,36	0,10	103
688045 00	G	Consult	75,22	0,10	103	707098 00		Remplacé par 32467100			95	718628 00	C	Consult	223,07	-	129
688069 00	G	3 Sem	75,22	0,10	103	707111 00		Remplacé par 32475600			95	719848 00	D	Consult	106,60	-	33
689188 00	G	2 Sem	163,34	0,13	109	707246 70	F	3 Sem	12,73	0,13	114	721253 00	C	Consult	148,01	-	129
689447 00	G	2 Sem	163,34	0,13	109	707505 15	G	2 Sem	159,57	0,13	108	721353 00	F	<1Sem	13,75	0,10	100
689522 00	G	2 Sem	163,34	0,13	109	707555 00	G	<1Sem	22,50	0,10	100	721391 00		Remplacé par 35883600			100
689621 00	G	2 Sem	163,34	0,13	109	707579 00	G	<1Sem	22,50	0,10	100	723743 00		Consult	-	-	33
689706 00	G	2 Sem	163,34	0,13	109	707593 00	G	Consult	22,50	0,10	100	724680 00	B	2 Sem	717,51	-	81
689782 00	G	2 Sem	163,34	0,13	109	707616 00	G	<1Sem	27,00	0,10	100	724697 00	B	2 Sem	717,26	-	81
690320 00	G	2 Sem	176,50	0,13	107	707630 00	G	<1Sem	27,00	0,10	100	724703 00	B	Consult	750,86	-	81
690344 00	G	2 Sem	152,17	0,13	107	707654 00	G	Consult	27,00	0,10	100	724710 00	B	2 Sem	747,58	-	81
691011 00		Remplacé par 33399400			101	707678 00	G	Consult	27,00	0,10	100	724727 00	B	2 Sem	653,04	-	81
691716 00	G	2 Sem	152,17	0,13	107	707692 00	G	<1Sem	27,00	0,10	100	724734 00	B	2 Sem	653,04	-	81
693923 00	G	Consult	68,92	0,10	100	707715 00	G	<1Sem	27,00	0,10	100	724741 00	B	Consult	681,52	-	81
693947 00	G	Consult	68,92	0,10	100	707739 00		Remplacé par 30811400			100	724758 00	B	2 Sem	681,52	-	81
693961 00	G	Consult	68,92	0,10	100	707753 00	G	Consult	14,69	0,10	100	724772 00	D	2 Sem	631,89	-	78
695644 00		Remplacé par 32501200			95	707777 00	G	Consult	14,69	0,10	100	724796 00	D	2 Sem	686,53	-	78
696896 00	C	Consult	241,13	-	129	707852 00		Remplacé par 30813800			100	724826 00	D	2 Sem	797,93	-	78
696919 00	C	Consult	251,69	-	129	707876 00	G	<1Sem	16,97	0,10	100	724840 00	D	2 Sem	760,45	-	78
697474 00	G	<1Sem	28,09	0,10	103	707890 00	G	<1Sem	16,97	0,10	100	725021 00	D	2 Sem	958,58	-	78
697498 00	G	<1Sem	28,09	0,10	103	707913 00	G	<1Sem	16,97	0,10	100	725045 00	D	2 Sem	1086,05	-	78
697509 33	F	<1Sem	1,53	-	130	707937 00	G	<1Sem	16,97	0,10	100	725069 00	D	2 Sem	1180,29	-	78
697511 00	G	Consult	28,09	0,10	103	707951 00	G	Consult	16,97	0,10	100	725083 00	D	2 Sem	1298,62	-	78
697691 33	F	<1Sem	1,53	-	130	708075 00	C	Consult	407,40	-	59	725106 00	D	2 Sem	1481,22	-	78
698308 25	F	2 Sem	8,12	-	130	708082 00	C	Consult	404,25	-	59	725120 00	D	2 Sem	715,05	-	79
698322 25	F	2 Sem	8,29	-	130	708099 00	C	Consult	577,50	-	59	725137 00	D	2 Sem	752,85	-	79
698784 00	D	2 Sem	211,74	-	123	708105 00	C	Consult	575,40	-	59	725144 00	D	2 Sem	790,65	-	79
698807 00	D	2 Sem	227,78	-	123	708112 00	C	Consult	474,60	-	59	725151 00	D	2 Sem	904,05	-	79
698821 00	D	2 Sem	227,78	-	123	708129 00	C	Consult	462,00	-	59	725168 00	D	2 Sem	1017,45	-	79
698945 00		Consult	-	-	33	708136 00	C	Consult	462,00	-	59	725175 00	D	2 Sem	1299,90	-	79
7010231P2	B	<1Sem	50,40	-	28	708143 00	C	Consult	462,00	-	59	725182 00	D	2 Sem	1389,15	-	79
7010231P6	B	<1Sem	50,40	-	28	708150 00	C	Consult	351,75	-	59	725809 00	D	2 Sem	631,93	-	81
701323 00	C	4 Sem	30,64	-	34	708167 00	C	Consult	351,75	-	59	725816 00	D	2 Sem	759,36	-	81
702784 40	E	Consult	22,16	0,13	112	708174 00	C	Consult	568,05	-	59	725823 00	D	2 Sem	686,53	-	81
702791 40	E	2 Sem	22,16	0,13	112	708181 00	C	Consult	568,05	-	59	725830 00	D	2 Sem	829,01	-	81
702807 40	E	<1Sem	22,16	0,13	112	708198 00	C	Consult	437,85	-	59	725861 00	D	2 Sem	706,90	-	77
702994 00		Remplacé par 31296800			96	708204 00	C	Consult	404,25	-	59	725878 00	D	2 Sem	692,98	-	77
703014 00		Remplacé par 31304000			96	708211 00	C	Consult	437,85	-	59	725885 00	D	2 Sem	749,74	-	77
703038 00		Remplacé par 31302600			96	708231 00		Remplacé par 30718600			100	725892 00	D	2 Sem	641,55	-	77
703052 00		Remplacé par 31298200			96	708235 00	C	Consult	357,00	-	56	725908 00	D	2 Sem	690,83	-	77
703076 00		Remplacé par 31308800			96	708255 00		Remplacé par 30720900			100	725915 00	D	2 Sem	755,09	-	77
704124 00		Remplacé par 34710600			95	708259 00	C	Consult	322,35	-	55	725922 00	D	2 Sem	453,06	-	77
704148 00		Remplacé par 37755400			95	708273 00	C	Consult	354,90	-	56	726179 40	F	2 Sem	52,63	0,13	118
704162 00		Remplacé par 36128700															

Code	Cat	Délai	Prix HT	ECL	Page	Code	Cat	Délai	Prix HT	ECL	Page	Code	Cat	Délai	Prix HT	ECL	Page
	Remise		€	€	Barème		Remise		€	€	Barème		Remise		€	€	Barème
731384 99	C	4 Sem	140,62	-	33	762386 00		Remplacé par	31250000		96	793319 00	B	Consult	178,50	-	41
731407 99	C	4 Sem	176,32	-	33	764973 26	G	Consult	20,22	-	130	793326 00	B	Consult	178,50	-	41
731438 99	C	4 Sem	22,56	-	33	764980 26	G	Consult	20,22	-	130	793333 00	B	Consult	193,69	-	41
734006 15	F	Consult	167,02	0,13	110	766903 00		Remplacé par	34724300		96	793340 00	B	Consult	193,69	-	41
734020 15	G	2 Sem	177,76	0,13	110	767594 00	F	Consult	9,50	0,10	97	793487 00	B	3 Sem	202,55	-	41
734037 15	G	2 Sem	177,76	0,13	110	767693 00	F	Consult	12,64	0,10	97	796525 00	A	Consult	1387,21	0,26	25
734044 15	G	Consult	174,37	0,13	110	767778 00	F	Consult	14,75	0,10	97	797754 00	C	2 Sem	224,99	-	62
734797 00	G	Consult	196,25	0,13	107	767839 00	F	Consult	14,42	0,10	97	798516 00	C	<1Sem	56,82	-	50
734810 00	G	2 Sem	196,25	0,13	107	768461 00	G	Consult	31,19	0,10	101	798523 00	C	<1Sem	102,84	-	50
735029 00		Remplacé par	30391100		97	768485 00	G	Consult	31,19	0,10	101	798530 00	C	Consult	144,61	-	50
735081 00		Remplacé par	30395900		97	768508 00	G	Consult	31,19	0,10	101	798547 00	C	Consult	184,24	-	50
735381 00		Remplacé par	35865200		100	768522 00	G	Consult	31,19	0,10	101	798554 99	C	4 Sem	94,31	-	50
735404 00		Remplacé par	35867600		100	768546 00	G	Consult	31,19	0,10	101	801666 00	F	Consult	42,53	0,10	103
735428 00		Remplacé par	35869000		100	768560 00	G	Consult	31,19	0,10	101	801680 00	F	<1Sem	42,53	0,10	103
735442 00		Remplacé par	35871300		100	768607 00	G	<1Sem	45,47	0,10	101	801703 00	F	Consult	42,53	0,10	103
735466 00		Remplacé par	35873700		100	768645 00	G	Consult	45,47	0,10	101	801727 00	F	Consult	54,81	0,10	103
735480 00		Remplacé par	35875100		100	768706 00	G	Consult	60,32	0,10	101	801741 00	F	<1Sem	54,81	0,10	103
736804 00	D	Consult	24,93	-	33	771282 00	C	4 Sem	199,17	-	123	801765 00	F	<1Sem	54,81	0,10	103
736866 00	G	Consult	93,27	0,10	104	773420 00		Voir	66970600		103	803479 00		Remplacé par	31378100		98
739171 00		Remplacé par	31668300		103	773444 00		Remplacé par	66970600		103	803493 00		Remplacé par	31376700		98
739195 00		Remplacé par	31670600		103	773468 00		Remplacé par	66972000		103	803516 00		Remplacé par	31380400		98
739218 00		Remplacé par	31672000		103	773482 00		Voir	66976800		103	806111 00	F	Consult	27,28	0,10	104
739232 00		Remplacé par	31674400		103	773505 00		Remplacé par	66976800		103	806135 00	F	<1Sem	27,28	0,10	104
739256 00		Remplacé par	31676800		103	773529 00		Remplacé par	66978200		103	806159 00	F	Consult	37,00	0,10	104
739270 00		Remplacé par	31678200		103	775790 00	A	3 Sem	1335,41	-	33	806173 00	F	<1Sem	37,00	0,10	104
739662 00	F	Consult	54,06	0,10	102	777357 00	B	Consult	94,50	-	27	808223 00		Voir	75029900		105
739747 00	F	Consult	54,06	0,10	102	777371 00	B	Consult	94,50	-	27	808247 00		Voir	75033600		105
739761 00	F	Consult	54,06	0,10	102	777395 00	B	Consult	94,50	-	27	808322 00		Voir	29931300		105
740682 00	B	3 Sem	72,62	-	124	777527 00	A	Consult	174,83	-	33	808535 00		Remplacé par	34726700		96
740743 00	B	3 Sem	72,62	-	124	777541 00	A	3 Sem	223,98	-	33	808573 00		Remplacé par	34728100		96
740767 00	B	3 Sem	70,77	-	124	780951 00	F	Consult	57,09	0,10	105	808672 00		Remplacé par	34716800		95
740781 00	B	3 Sem	70,44	-	124	780975 00	F	Consult	57,09	0,10	105	809716 00		Remplacé par	34730400		96
740804 00	C	2 Sem	125,19	-	124	781019 00	F	Consult	33,06	0,10	105	809718 00	C	Consult	198,05	-	129
740828 00	B	Consult	64,58	-	124	781033 00	F	Consult	33,06	0,10	105	809725 00	C	Consult	216,15	-	129
740866 00	B	Consult	122,69	-	124	781057 00	F	Consult	57,09	0,10	105	809730 00		Remplacé par	34732800		96
740941 00	C	4 Sem	122,68	-	124	781071 00	F	<1Sem	57,09	0,10	105	811078 00		Remplacé par	63814600		105
740965 00	B	Consult	101,67	-	124	782498 00	F	Consult	28,00	0,10	98	811092 00		Remplacé par	63814600		105
741009 00	C	Consult	146,44	-	124	782771 00	F	Consult	36,47	0,10	103	811153 00	G	Consult	250,10	0,10	105
741023 00	B	Consult	109,48	-	124	782795 00	F	Consult	36,47	0,10	103	811177 00	G	Consult	250,10	0,10	105
741085 00	C	4 Sem	172,28	-	124	782818 00	F	Consult	36,47	0,10	103	811719 00	F	Consult	14,59	0,10	101
742457 00	F	Consult	16,67	0,10	97	787013 00		Remplacé par	31240100		96	811757 00	F	<1Sem	15,62	0,10	101
742730 00		Remplacé par	38003500		95	787037 00		Remplacé par	31244900		96	811771 00	F	<1Sem	18,70	0,10	101
742766 00	C	2 Sem	1003,65	-	124	787051 00		Remplacé par	31242500		96	811795 00	F	Consult	22,87	0,10	101
743232 00	G	Consult	50,14	0,10	104	790677 99		Remplacé par	52855099		49	811818 00	F	<1Sem	29,12	0,10	101
743256 00	G	Consult	50,14	0,10	104	790684 99		Remplacé par	52856799		49	811832 00	F	<1Sem	20,78	0,10	101
743270 00	G	Consult	50,14	0,10	104	790691 99		Remplacé par	52857499		49	811856 00	F	<1Sem	25,98	0,10	101
743294 00	G	Consult	75,22	0,10	104	790707 99		Remplacé par	52858199		49	812749 00	F	2 Sem	209,17	-	117
743317 00	G	Consult	75,22	0,10	104	790714 99		Remplacé par	52859899		49	813776 99		Voir	36007299		63
743331 00	G	Consult	75,22	0,10	104	790721 99		Remplacé par	52860499		49	813837 99		Voir	36291599		63
743355 00	G	Consult	80,11	0,10	104	790738 99		Remplacé par	52861199		49	814512 00	F	<1Sem	10,17	0,10	95
743379 00	G	Consult	80,11	0,10	104	790745 99		Remplacé par	52862899		49	814536 00	F	<1Sem	10,17	0,10	95
743393 00	G	Consult	80,11	0,10	104	791803 99	A	<1Sem	59,85	-	57	814710 00	F	<1Sem	17,34	0,10	100
743539 00	G	Consult	50,14	0,10	103	792114 00	B	Consult	278,49	-	53	815069 00		Remplacé par	31539600		98
743553 00	G	Consult	50,14	0,10	103	792121 00	B	Consult	278,49	-	53	815106 00		Remplacé par	31537200		98
743676 00	G	Consult	50,14	0,10	103	792138 00	B	Consult	278,49	-	53	815120 00		Remplacé par	31541900		98
743850 00		Remplacé par	30871800		100	792145 00	B	Consult	370,59	-	53	815267 00		Remplacé par	30393500		97
743874 00		Remplacé par	30861900		100	792152 00	B	Consult	370,59	-	53	815540 00		Remplacé par	30732200		100
745424 00	A	Consult	210,00	-	33	792169 00	B	Consult	370,59	-	53	815564 00		Remplacé par	30734600		100
745455 00	A	Consult	345,98	-	33	792176 00	B	Consult	299,91	-	53	815588 00		Remplacé par	30736000		100
747635 00	C	Consult	108,19	-	34	792183 00	B	Consult	299,91	-	53	815597 00	F	2 Sem	43,65	0,13	118
747970 00	C	Consult	127,67	-	62	792190 00	B	Consult	399,51	-	53	815601 00		Remplacé par	30738400		100
748084 00	C	Consult	108,19	-	34	792206 00	B	Consult	449,85	-	53	815625 00		Remplacé par	30740700		100
749514 00	G	Consult	85,25	0,10	104	792213 00	B	Consult	449,82	-	53	815649 00		Remplacé par	30742100		100
749538 00	G	Consult	85,25	0,10	104	792220 00	B	Consult	558,02	-	53	819210 00	G	Consult	85,25	0,10	104
749552 00	G	Consult	85,25	0,10	104	792237 00	B	Consult	613,73	-	53	819234 00	G	Consult	85,25	0,10	104
749576 00	G	Consult	90,27	0,10	104	792244 00	B	Consult	613,71	-	53	819258 00	G	Consult	85,25	0,10	104
749590 00	G	Consult	90,27	0,10	104	792251 00	B	Consult	735,82	-	53	819296 00	G	Consult	90,27	0,10	104
749613 00	G	Consult	90,27	0,10	104	792268 00	B	Consult	735,82	-	53	819319 00	G	Consult	90,27	0,10	104
750251 00	F	Consult	52,89	0,10	105	793060 00		Remplacé par	76759400		97	819333 00	G	Consult	90,27	0,10	104
750275 00	F	Consult	52,89	0,10	105	793084 00		Remplacé par	76769300		97	819654 00	G	Consult	3,09	-	104
750299 00	F	Consult	66,10	0,10	105	793197 00	B	Consult	133,96	-	41	825886 00	G	2 Sem	14,35	0,13	111
750312 00	F	Consult	66,10	0,10	105	793203 00	B	Consult	133,96	-	41	825893 00	G	2 Sem	14,35	0,13	111
750336 00	F	<1Sem	99,23	0,10	105	793210 00	B	Consult	144,80	-	41	825909 00	G	2 Sem	16,54	0,13	111
750350 00	F	<1Sem	99,23	0,10	105	793227 00	B	Consult	144,80	-	41	825916 00	G	2 Sem	16,54	0,13	111
753672 00	G	Consult	429,42	0,10	105	793234 00	B	Consult	141,48	-	41	825923 00	G	2 Sem	14,35	0,13	111
753696 00	G	Consult	429,42	0,10	105	793241 00	B	Consult	141,48	-	41	825930					

Code	Cat	Délai	Prix HT	ECL	Page	Code	Cat	Délai	Prix HT	ECL	Page	Code	Cat	Délai	Prix HT	ECL	Page
	Remise		€	€	Barème		Remise		€	€	Barème		Remise		€	€	Barème
828397 00	F	Consult	64,84	0,10	102	880861 00	G	2 Sem	14,15	0,13	111	888273 40	F	2 Sem	106,28	0,13	118
828410 00	F	Consult	64,84	0,10	102	881149 00	C	Consult	310,17	-	36	888297 40	F	2 Sem	145,46	0,13	118
828434 00	F	Consult	64,84	0,10	102	881156 00	C	Consult	341,83	-	36	888365 25	G	2 Sem	25,57	0,13	112
834178 00	C	Consult	94,15	-	129	881163 00	C	Consult	374,61	-	36	888464 25	F	2 Sem	15,70	0,13	112
834239 00	C	Consult	94,15	-	129	881170 00	C	Consult	534,00	-	36	888525 25	G	2 Sem	23,41	0,13	112
840459 00	A	<1Sem	99,64	-	63	881187 00	C	Consult	576,62	-	36	888624 25	F	2 Sem	16,95	0,13	112
840466 00	A	<1Sem	92,09	-	63	881194 00	C	Consult	609,37	-	36	888730 25	F	Consult	20,31	0,13	112
840473 00	A	<1Sem	172,57	-	63	881445 00		Remplacé par	10846200		71	888735 00	C	Consult	891,45	-	34
840480 00	A	<1Sem	118,72	-	63	881551 99		Remplacé par	18854999		70	888778 25	G	2 Sem	30,33	0,13	112
840497 00	A	<1Sem	172,70	-	63	881568 99		Remplacé par	18856399		70	889089 70	F	2 Sem	30,19	0,13	114
847596 00	C	Consult	215,31	-	38	881575 99		Remplacé par	18858799		70	889416 70	F	2 Sem	30,19	0,13	114
847619 00	C	Consult	186,38	-	38	881582 99		Remplacé par	18859499		70	889447 70	F	2 Sem	30,19	0,13	114
847626 00	C	Consult	216,38	-	38	881667 00		Remplacé par	62293700		70	889478 70	F	2 Sem	30,19	0,13	114
847633 00	C	Consult	209,96	-	38	881711 00		Remplacé par	62298200		70	890387 00	C	Consult	118,65	-	34
847640 00	C	Consult	245,30	-	38	881728 00		Remplacé par	62292000		70	890600 00	C	4 Sem	199,17	-	123
847657 00	C	Consult	196,02	-	38	881773 00		Remplacé par	61794000		70	890839 00	G	2 Sem	127,17	0,13	109
847664 00	C	Consult	215,33	-	38	881780 00		Remplacé par	61792600		70	891504 99		Voir 36293999			63
848815 00	B	Consult	251,71	-	131	881788 00		Voir 20730100			78	891511 99		Voir 36011999			63
848822 00	B	Consult	692,96	-	131	□ 881795 00	B	2 Sem	530,80	-	78	891645 00	C	4 Sem	199,17	-	123
848839 00	B	Consult	743,32	-	131	□ 881801 00	B	2 Sem	585,82	-	78	□ 892029 00	C	2 Sem	1230,91	-	82
852165 00		Voir 71400300			97	881818 00		Voir 20729500			78	892036 00	D	2 Sem	1231,00	-	84
852231 00		Remplacé par 32582800			41	□ 881825 00	B	2 Sem	534,35	-	78	892043 00	D	2 Sem	1305,61	-	84
852288 00		Voir 71394500			97	881832 00		Voir 20730100			78	892074 00	D	2 Sem	1250,87	-	84
852318 00		Voir 71394500			97	881834 00		Remplacé par	62297500		70	892775 40	F	2 Sem	48,75	0,13	112
853834 00	F	2 Sem	52,58	0,13	118	881835 99	D	Consult	433,97	-	69	892799 40	F	2 Sem	50,24	0,13	112
859621 00	C	4 Sem	193,44	-	123	881841 00		Remplacé par	62291300		70	893925 40	F	2 Sem	1031,13	0,13	118
859737 00	C	Consult	200,31	-	123	□ 881849 00	B	2 Sem	962,27	-	78	894192 00		Voir 79180399			57
859744 00	C	Consult	193,44	-	123	□ 881856 00	B	2 Sem	1008,36	-	78	894208 00		Voir 38647499			57
859881 00	C	Consult	200,31	-	123	881859 99	D	Consult	450,24	-	69	894215 00		Voir 38647499			57
860832 00	F	2 Sem	26,29	0,13	118	881863 00		Voir 20729500			78	894222 99		Voir 36291599			63
860856 00	F	2 Sem	52,58	0,13	118	□ 881870 00	B	2 Sem	967,96	-	78	894239 99		Voir 36293999			63
862492 00	C	Consult	120,19	-	129	□ 881887 00	B	2 Sem	967,96	-	78	894246 99		Voir 36009699			63
862508 00	C	Consult	125,94	-	129	□ 881897 99	D	Consult	433,97	-	69	894253 99		Voir 36011999			63
863987 00	F	<1Sem	18,21	-	116	□ 881900 00	B	2 Sem	580,72	-	78	895674 00	B	Consult	43,26	-	124
864014 00	F	<1Sem	18,21	-	116	881910 99	D	Consult	450,24	-	69	895698 00	B	Consult	43,26	-	124
864903 00		Voir 20735600			78	881917 00		Voir 20753000			78	895728 00	C	4 Sem	299,87	-	123
□ 864927 00	B	2 Sem	568,22	-	78	□ 881924 00	B	2 Sem	620,97	-	78	895773 00	F	Consult	18,24	-	116
□ 864941 00	B	2 Sem	568,56	-	78	881931 00		Voir 20757800			78	897404 70	G	2 Sem	74,10	0,13	114
864965 00		Voir 20738700			78	□ 881948 00	B	2 Sem	603,40	-	78	897435 70	G	2 Sem	74,10	0,13	114
864972 00		Voir 20738700			78	□ 881955 00	B	4 Sem	611,40	-	79	897466 70	G	2 Sem	74,10	0,13	114
□ 864989 00	B	Consult	575,76	-	78	□ 881962 00	B	2 Sem	611,40	-	79	897497 70	G	2 Sem	74,10	0,13	114
□ 864996 00	B	2 Sem	573,68	-	78	□ 881979 00	B	2 Sem	653,29	-	79	897589 40	G	4 Sem	30,85	0,13	115
□ 865009 00	B	2 Sem	568,56	-	78	□ 881986 00	B	2 Sem	653,29	-	79	897602 40	G	Consult	30,85	0,13	115
□ 865016 00	B	2 Sem	574,04	-	78	□ 881993 00	B	2 Sem	690,57	-	79	897623 00	C	4 Sem	199,17	-	123
865023 00		Voir 20743100			78	□ 882006 00	B	2 Sem	690,57	-	79	897626 40		Voir 61541140			115
865030 00		Voir 20743100			78	□ 882013 00	B	2 Sem	678,98	-	79	□ 897635 00	C	2 Sem	1110,77	-	82
□ 865047 00	B	Consult	615,51	-	78	□ 882020 00	B	2 Sem	678,98	-	79	□ 897659 00	C	2 Sem	1181,21	-	82
□ 865054 00	B	2 Sem	619,19	-	78	882037 00		Voir 20770700			77	897699 00	C	Consult	136,50	-	62
□ 865061 00	B	2 Sem	613,14	-	78	□ 882044 00	B	2 Sem	602,10	-	77	898586 40	F	2 Sem	46,03	0,13	118
□ 865078 00	B	2 Sem	619,69	-	78	882051 00		Voir 20772100			77	898869 70	G	2 Sem	35,75	0,13	114
867087 40	F	2 Sem	35,04	0,13	115	□ 882068 00	B	2 Sem	647,22	-	77	898890 70	G	2 Sem	35,75	0,13	114
867124 40	F	Consult	35,04	0,13	115	882075 00		Voir 20774500			77	898920 70	G	2 Sem	35,75	0,13	114
867230 80	F	2 Sem	58,19	0,13	118	□ 882082 00	B	2 Sem	733,91	-	77	899511 00	C	4 Sem	209,46	-	123
871562 00	G	2 Sem	87,50	0,13	109	882099 00		Voir 20776900			77	904442 00	B	3 Sem	1457,40	0,52	25
871586 00	G	Consult	85,60	0,13	109	□ 882105 00	B	2 Sem	718,08	-	77	904459 00	B	3 Sem	1453,20	0,13	25
871692 00	G	Consult	90,67	0,13	109	882825 00	C	Consult	534,00	-	36	□ 905156 00	B	4 Sem	653,10	-	91
□ 872786 00	B	Consult	1654,74	-	91	883068 00	A	Consult	129,54	-	63	□ 905163 00	B	4 Sem	1179,36	-	91
□ 872793 00	B	Consult	1620,64	-	91	883075 00	A	Consult	118,74	-	63	□ 905170 00	B	4 Sem	1449,09	-	91
□ 872809 00	B	Consult	1588,34	-	91	883082 00	A	Consult	201,84	-	63	□ 905187 00	B	Consult	567,00	-	91
□ 872823 00	B	Consult	1654,74	-	91	883099 00	A	Consult	146,78	-	63	□ 905194 00	B	Consult	653,10	-	91
□ 872830 00	B	Consult	1654,74	-	91	883105 00	A	Consult	201,81	-	63	□ 905200 00	B	4 Sem	1049,42	-	91
□ 872847 00	B	Consult	1588,34	-	91	884201 00	C	Consult	267,58	-	36	□ 905217 00	B	Consult	567,00	-	91
□ 872861 00	B	Consult	1649,37	-	91	884218 00	C	Consult	310,17	-	36	□ 905224 00	B	Consult	1654,74	-	91
□ 872878 00	B	Consult	1615,39	-	91	884225 00	C	Consult	491,44	-	36	□ 905231 00	B	Consult	1449,09	-	91
□ 872885 00	B	Consult	1649,37	-	91	884232 00	C	Consult	534,05	-	36	□ 905248 00	B	Consult	1179,36	-	91
□ 872908 00	B	Consult	1649,37	-	91	884287 00	C	Consult	855,09	-	36	□ 905255 00	B	Consult	1081,08	-	91
□ 872915 00	B	Consult	1649,37	-	91	884354 00		Remplacé par	62299900		70	□ 905262 00	B	Consult	1654,74	-	91
□ 872922 00	B	Consult	1649,37	-	91	885224 00	C	4 Sem	200,31	-	123	□ 905279 00	B	Consult	1588,34	-	91
874806 99	D	Consult	49,77	-	55	885248 00		Remplacé par	23312100		123	□ 905286 00	B	Consult	1654,74	-	91
878658 00	D	2 Sem	1308,41	-	84	□ 886578 00	B	4 Sem	551,63	-	79	□ 905293 00	B	Consult	1620,64	-	91
878665 00	D	2 Sem	1376,85	-	84	887013 00	B	3 Sem	75,10	-	124	□ 905309 00	B	Consult	1588,34	-	91
878689 00	D	2 Sem	1519,75	-	84	887037 00	B	3 Sem	100,68	-	124	□ 906018 00	B	Consult			

Code	Cat	Délai	Prix HT	ECL	Page	Code	Cat	Délai	Prix HT	ECL	Page	Code	Cat	Délai	Prix HT	ECL	Page
	Remise		€	€	Barème		Remise		€	€	Barème		Remise		€	€	Barème
906247 00	B	4 Sem	675,47	-	81	910374 00	B	Consult	715,24	-	80	930354 30	B	2 Sem	65,76	-	124
906896 00	Remplacé par 62296800				70	910381 00	B	Consult	674,61	-	80	930402 00	Remplacé par 96964600				40
906902 00	Remplacé par 62300200				70	910398 00	B	Consult	674,61	-	80	930419 00	Remplacé par 96965300				40
906933 00	Remplacé par 62290600				70	910404 00	B	Consult	709,34	-	80	930426 00	Remplacé par 96968400				40
906940 00	Remplacé par 62294400				70	910411 00	B	Consult	681,98	-	80	930433 00	Remplacé par 96969100				40
908060 01	Voir 63940005				111	910428 00	B	Consult	681,12	-	80	930532 00	Remplacé par 96973800				40
908084 01	Voir 71009355				111	910435 00	B	Consult	716,42	-	80	930556 00	Remplacé par 96989900				40
908206 01	Voir 63948605				111	910523 30	C	Consult	199,17	-	123	930603 00	G	2 Sem	87,50	0,13	109
908305 00	G	4 Sem	1384,48	0,13	117	910634 00	C	Consult	267,58	-	36	930627 00	G	2 Sem	85,60	0,13	109
908404 01	Voir 63956105				111	910641 00	C	Consult	310,17	-	36	930668 30	B	Consult	76,38	-	124
908503 00	G	2 Sem	1385,59	0,13	117	910653 30	C	Consult	307,50	-	129	930682 30	B	2 Sem	76,38	-	124
908704 30	B	2 Sem	179,43	-	124	910658 00	C	Consult	310,20	-	36	930808 00	Remplacé par 96998100				40
909729 00	B	Consult	524,08	-	80	910665 00	C	Consult	335,30	-	36	930815 00	Remplacé par 96999800				40
909736 00	B	Consult	651,11	-	80	910677 30	C	Consult	268,78	-	129	930822 00	Remplacé par 97002400				40
909743 00	B	Consult	650,88	-	80	910689 00	C	Consult	491,44	-	36	930839 00	Remplacé par 97003100				40
909750 00	B	Consult	528,64	-	80	910696 00	C	Consult	534,02	-	36	931058 00	Remplacé par 96966000				40
909774 00	B	Consult	655,79	-	80	910702 00	C	Consult	576,62	-	36	931065 00	Remplacé par 96967700				40
909781 00	B	Consult	525,61	-	80	911213 00	G	2 Sem	1188,78	0,13	117	931072 00	Remplacé par 96970700				40
909798 00	B	Consult	651,19	-	80	911299 00	G	2 Sem	1339,72	0,13	117	931089 00	Remplacé par 96971400				40
909804 00	B	Consult	651,45	-	80	911374 00	G	<1Sem	87,50	0,13	109	931429 30	C	Consult	62,42	-	129
909811 00	B	Consult	528,95	-	80	911411 00	G	<1Sem	87,50	0,13	109	931454 00	Remplacé par 97000000				40
909828 00	B	Consult	656,09	-	80	911497 00	G	Consult	85,60	0,13	109	931461 00	Remplacé par 97001700				40
909835 00	B	Consult	656,36	-	80	911534 00	G	Consult	85,60	0,13	109	931478 00	Remplacé par 97004800				40
909859 00	B	<1Sem	652,22	-	80	911626 00	C	Consult	94,15	-	129	931485 00	Remplacé par 97005500				40
909866 00	B	Consult	652,22	-	80	911640 00	C	Consult	76,22	-	129	932345 00	C	Consult	133,88	-	40
909873 00	B	Consult	528,64	-	80	911664 00	C	Consult	83,69	-	129	932352 00	C	Consult	148,34	-	40
909880 00	B	Consult	655,62	-	80	911688 00	C	Consult	94,15	-	129	933581 00	G	2 Sem	59,21	0,13	108
909897 00	B	Consult	655,79	-	80	911701 00	C	Consult	76,22	-	129	933635 00	C	4 Sem	193,44	-	123
909903 00	B	Consult	524,00	-	80	911725 00	C	2 Sem	83,69	-	129	933659 00	C	4 Sem	200,31	-	123
909910 00	B	Consult	653,34	-	80	911780 30	C	Consult	254,82	-	129	936251 00	Remplacé par 97044400				40
909927 00	B	Consult	652,22	-	80	911803 30	C	2 Sem	213,85	-	129	936268 00	Remplacé par 97045100				40
909934 00	B	Consult	528,95	-	80	912579 00	G	2 Sem	610,62	0,13	117	936275 00	Remplacé par 97052900				40
909958 00	B	Consult	656,36	-	80	913647 30	C	Consult	270,88	-	129	936282 00	Remplacé par 97053600				40
909965 00	B	Consult	667,99	-	80	913661 30	C	Consult	270,88	-	129	936497 00	Remplacé par 97046800				40
909972 00	B	Consult	667,05	-	80	913975 30	C	Consult	106,67	-	129	936626 00	Remplacé par 97048200				40
909985 30	C	Consult	225,23	-	129	913999 30	C	Consult	155,46	-	129	936633 00	Remplacé par 97049900				40
909989 00	B	Consult	701,64	-	80	914641 00	G	2 Sem	917,04	0,13	117	936657 00	Remplacé par 97055000				40
909996 00	B	Consult	670,85	-	80	914702 00	G	2 Sem	400,38	0,13	117	936954 00	Consult		-	-	43
910008 00	B	Consult	670,85	-	80	914743 30	C	Consult	253,13	-	129	936961 00	Consult		-	-	43
910015 00	B	Consult	706,51	-	80	914941 30	C	Consult	113,44	-	129	937760 00	C	Consult	61,68	-	40
910022 30	B	Consult	667,51	-	80	914965 30	C	Consult	113,44	-	129	937777 00	C	Consult	118,98	-	40
910035 30	C	Consult	267,56	-	129	915009 30	C	Consult	118,80	-	129	937784 00	C	Consult	119,00	-	40
910039 00	B	Consult	667,51	-	80	915023 30	C	2 Sem	118,80	-	129	937791 00	C	Consult	7752,15	-	40
910046 00	B	Consult	702,22	-	80	915481 30	B	Consult	81,36	-	124	940173 00	Remplacé par 97072700				40
910053 00	B	Consult	671,31	-	80	915535 30	B	Consult	73,34	-	124	940180 00	Remplacé par 97073400				40
910060 00	B	Consult	671,31	-	80	915542 30	B	Consult	73,34	-	124	940197 00	Remplacé par 97074100				40
910077 00	B	Consult	707,12	-	80	915603 30	B	2 Sem	77,91	-	124	940203 00	Remplacé par 97075800				40
910084 00	B	Consult	667,05	-	80	915730 00	G	4 Sem	1470,57	0,13	117	940531 00	Remplacé par 97080200				40
910091 00	B	Consult	667,05	-	80	915754 00	G	2 Sem	717,98	0,13	117	940548 00	Remplacé par 97081900				40
910107 00	B	Consult	701,64	-	80	916254 00	Remplacé par 97821100				36	940555 00	Remplacé par 97082600				40
910110 30	C	Consult	267,56	-	129	916261 00	Remplacé par 97823500				36	940562 00	Remplacé par 97083300				40
910114 00	B	Consult	670,85	-	80	916285 00	Remplacé par 97822800				36	941200 00	Remplacé par 97014700				40
910121 00	B	Consult	670,85	-	80	916308 00	Remplacé par 97825900				36	941217 00	Remplacé par 97015400				40
910134 30	C	Consult	208,62	-	129	916386 00	G	2 Sem	678,87	0,13	117	941224 00	Remplacé par 97018500				40
910138 00	B	Consult	706,51	-	80	916485 00	G	2 Sem	1120,54	0,13	117	941231 00	Remplacé par 97019200				40
910145 00	B	Consult	667,51	-	80	916858 00	A	Consult	119,70	-	63	941286 00	Remplacé par 97016100				40
910152 00	B	Consult	667,51	-	80	916865 00	A	Consult	202,65	-	63	941293 00	Remplacé par 97017800				40
910158 30	C	Consult	247,92	-	129	916872 00	A	Consult	148,05	-	63	941309 00	Remplacé par 97020800				40
910169 00	B	Consult	702,22	-	80	916889 00	A	Consult	202,65	-	63	941316 00	Remplacé par 97021500				40
910172 30	C	2 Sem	208,62	-	129	917550 00	G	2 Sem	940,49	0,13	117	943044 00	C	Consult	104,94	-	40
910176 00	B	Consult	671,31	-	80	918083 01	Voir 63964605				111	943051 00	C	Consult	104,94	-	40
910183 00	B	Consult	671,31	-	80	918357 00	Remplacé par 97781800				38	943075 00	C	Consult	101,72	-	40
910190 00	B	Consult	707,12	-	80	918364 00	Remplacé par 97790000				38	943082 00	C	Consult	101,70	-	40
910196 30	C	Consult	247,92	-	129	918401 00	Remplacé par 97795500				38	945756 00	B	Consult	196,94	-	41
910206 00	B	Consult	675,53	-	80	919493 00	G	4 Sem	1309,55	0,13	117	945763 00	B	Consult	196,94	-	41
910213 00	B	Consult	675,53	-	80	919502 30	Voir 88701300				124	945794 00	B	Consult	212,36	-	41
910220 00	B	Consult	708,65	-	80	919533 30	B	3 Sem	130,92	-	124	945800 00	B	Consult	212,36	-	41
910237 00	B	Consult	680,74	-	80	922905 00	G	Consult	59,21	0,13	108	950307 70	G	Consult	35,75	0,13	114
910244 00	B	Consult	680,74	-	80	923230 00	G	Consult	60,62	0,13	108	950338 70	G	2 Sem	35,75	0,13	114
910251 00	B	Consult	715,24	-	80	926026 00	G	2 Sem	2								

Code	Cat	Délai	Prix HT	ECL	Page	Code	Cat	Délai	Prix HT	ECL	Page	Code	Cat	Délai	Prix HT	ECL	Page
	Remise		€	€	Barème		Remise		€	€	Barème		Remise		€	€	Barème
960568 00	C	Consult	33,23	-	44	965129 00	B	Consult	194,25	-	47	970352 00	C	Consult	389,55	-	40
960575 00	C	Consult	33,27	-	45	965136 00	B	Consult	194,25	-	47	970444 00	C	Consult	194,25	-	40
960629 00	C	Consult	33,25	-	44	965143 00	B	Consult	194,25	-	47	970451 00	C	Consult	194,25	-	40
960636 00	C	Consult	33,25	-	44	965150 00	B	Consult	194,25	-	47	970468 00	C	Consult	302,40	-	40
960643 00	C	Consult	43,95	-	45	965167 00	B	Consult	194,25	-	47	970475 00	C	Consult	302,40	-	40
960650 00	C	Consult	43,95	-	45	965174 00	B	Consult	194,25	-	47	970482 00	C	Consult	205,80	-	40
960667 00	C	Consult	33,27	-	44	965181 00	B	Consult	194,25	-	47	970499 00	C	Consult	205,80	-	40
960674 00	C	Consult	25,73	-	44	965198 00	B	Consult	194,25	-	47	970529 00	C	Consult	216,30	-	40
960681 00	C	Consult	25,73	-	44	965211 00	B	Consult	194,25	-	47	970536 00	C	Consult	216,30	-	40
960698 00	C	Consult	25,73	-	44	965228 00	B	Consult	194,25	-	47	970550 00	C	Consult	226,80	-	40
960704 00	C	Consult	47,17	-	45	965235 00	B	Consult	194,25	-	47	970727 00	C	Consult	259,35	-	40
960711 00	C	Consult	33,25	-	45	965242 00	B	Consult	194,25	-	47	970734 00	C	Consult	259,35	-	40
960728 00	C	Consult	33,25	-	45	965259 00	B	Consult	194,25	-	47	970741 00	C	Consult	281,40	-	40
960735 00	C	Consult	33,23	-	45	965266 00	B	Consult	194,25	-	47	970758 00	C	Consult	281,40	-	40
960865 00	C	Consult	326,55	-	46	965273 00	B	Consult	194,25	-	47	970802 00	C	Consult	286,65	-	40
961008 99	A	Consult	85,04	-	42	965280 00	B	Consult	194,25	-	47	970819 00	C	Consult	286,65	-	40
961015 99	A	Consult	85,04	-	42	965297 00	B	Consult	194,25	-	47	970826 00	C	Consult	302,40	-	40
961022 99	A	Consult	91,64	-	42	□ 966324 00	D	Consult	740,25	-	58	970833 00	C	Consult	302,40	-	40
961039 99	A	Consult	91,64	-	42	967055 00		Voir 97586900			56	970901 00	C	Consult	465,15	-	43
□ 961206 00	D	Consult	174,60	-	72	967062 00		Voir 97587600			56	970918 00	C	Consult	465,15	-	43
□ 961220 00	D	Consult	193,89	-	72	967086 00		Voir 97588300			56	970949 00	C	Consult	487,20	-	43
962029 00		Remplacé par 97653800			45	967093 00		Voir 97589000			56	970956 00	C	Consult	487,20	-	43
962036 00		Remplacé par 97654500			45	967123 00		Voir 97590600			56	970963 00	C	Consult	480,90	-	43
962043 00		Remplacé par 97658300			45	967130 00		Voir 97591300			56	970970 00	C	Consult	475,65	-	43
962067 00		Remplacé par 97659000			45	967208 00		Voir 97595100			56	970987 00	C	Consult	502,95	-	43
962074 00	C	Consult	306,08	-	45	967291 00		Voir 97597500			56	970994 00	C	Consult	502,95	-	43
962081 00		Remplacé par 97656900			45	968274 00	B	Consult	132,30	-	48	971007 00	C	Consult	508,20	-	43
962098 00		Remplacé par 97655200			45	968281 00	B	Consult	132,30	-	48	971014 00	C	Consult	508,20	-	43
962111 00		Remplacé par 97657600			45	968304 00	B	Consult	132,30	-	48	971021 00	C	Consult	518,70	-	43
962128 00		Remplacé par 97665100			45	968311 00	B	Consult	132,30	-	48	971038 00	C	Consult	518,70	-	43
962135 00		Remplacé par 97660600			45	968335 00	B	Consult	147,00	-	48	971045 00	C	Consult	551,25	-	43
962142 00		Remplacé par 97664400			45	968342 00	B	Consult	147,00	-	48	971052 00	C	Consult	551,25	-	43
962159 00		Remplacé par 97661300			45	968366 00	B	Consult	147,00	-	48	□ 971069 00	D	Consult	1392,36	-	73
962166 00		Remplacé par 97663700			45	968373 00	B	Consult	147,00	-	48	□ 971076 00	D	Consult	1392,36	-	73
962173 00		Remplacé par 97662000			45	968397 00	B	Consult	138,60	-	48	□ 971083 00	D	Consult	1606,56	-	73
962180 00		Remplacé par 97666800			45	968403 00	B	Consult	138,60	-	48	□ 971090 00	D	Consult	1927,84	-	73
962197 00		Remplacé par 97668200			45	968427 00	B	Consult	138,60	-	48	□ 971106 00	D	Consult	1927,84	-	73
962203 00		Remplacé par 97667500			45	968434 00	B	Consult	138,60	-	48	□ 971113 00	D	Consult	2142,06	-	73
962210 00		Remplacé par 97669900			45	968458 00	B	Consult	147,00	-	48	□ 971120 00	D	Consult	2142,06	-	73
962227 00	C	Consult	289,88	-	45	968465 00	B	Consult	147,00	-	48	□ 971137 00	D	Consult	2142,06	-	73
962234 00		Remplacé par 97671200			45	968489 00	B	Consult	147,00	-	48	□ 971144 00	D	Consult	1866,76	-	72
962241 00		Remplacé par 97670500			45	968496 00	B	Consult	147,00	-	48	□ 971281 00	C	Consult	445,62	-	55
962258 00		Remplacé par 97672900			45	□ 969219 00	D	Consult	472,87	-	55	971380 00	C	Consult	346,50	-	55
962265 00	C	Consult	339,64	-	45	□ 969226 00	D	Consult	472,87	-	55	□ 971397 00	C	Consult	486,71	-	55
962449 00	A	Consult	115,49	-	63	□ 969257 00	D	Consult	670,95	-	58	□ 971403 00	C	Consult	486,71	-	55
962487 00	A	Consult	106,84	-	63	□ 969264 00	D	Consult	740,25	-	58	□ 971410 00	C	Consult	519,15	-	55
962494 00	A	Consult	137,55	-	63	□ 969271 00	D	Consult	832,65	-	58	□ 971427 00	C	Consult	356,94	-	55
962562 00	A	Consult	138,14	-	63	□ 969349 00	D	Consult	1530,48	-	72	□ 971441 00	C	Consult	557,01	-	55
962579 00	A	Consult	170,10	-	63	□ 969356 00	D	Consult	1856,09	-	72	□ 971472 00	C	Consult	445,62	-	55
962678 00	A	Consult	199,65	-	63	□ 969363 00	D	Consult	2004,96	-	72	□ 971823 00	B	Consult	194,25	-	47
962685 00	A	Consult	233,10	-	63	969646 00	C	Consult	216,30	-	40	971847 00	B	Consult	199,50	-	47
962753 00	A	Consult	199,65	-	63	969653 00	C	Consult	216,30	-	40	971854 00	B	Consult	194,25	-	47
962760 00	A	Consult	233,10	-	63	969660 00	C	Consult	226,80	-	40	971861 00	B	Consult	199,50	-	47
962869 00	A	Consult	212,62	-	63	969677 00	C	Consult	226,80	-	40	971878 00	B	Consult	194,25	-	47
□ 963163 00	D	Consult	763,35	-	58	969684 00	C	Consult	238,35	-	40	971885 00	B	Consult	199,50	-	47
□ 963200 00	D	Consult	601,65	-	58	969691 00	C	Consult	238,35	-	40	971892 00	B	Consult	194,25	-	47
□ 963217 00	D	Consult	832,65	-	58	969707 00	C	Consult	248,85	-	40	971908 00	B	Consult	199,50	-	47
□ 963248 00	D	Consult	694,05	-	58	969714 00	C	Consult	248,85	-	40	971915 00	B	Consult	194,25	-	47
□ 963279 00	D	Consult	647,85	-	58	969738 00	C	Consult	259,35	-	40	971922 00	B	Consult	199,50	-	47
□ 963309 00	D	Consult	740,25	-	58	969813 00	C	Consult	313,95	-	40	971939 00	B	Consult	257,25	-	47
□ 963316 00	D	Consult	716,10	-	58	969899 00	C	Consult	281,40	-	40	971946 00	B	Consult	262,50	-	47
□ 963378 00	D	Consult	554,40	-	58	969936 00	C	Consult	334,95	-	40	971953 00	B	Consult	194,25	-	48
□ 963385 00	D	Consult	647,85	-	58	969981 00	C	Consult	286,65	-	40	971960 00	B	Consult	199,50	-	48
□ 963460 00	D	Consult	647,85	-	58	969998 00	C	Consult	286,65	-	40	971977 00	B	Consult	194,25	-	48
□ 963538 00	D	Consult	578,55	-	58	970000 00	C	Consult	297,15	-	40	971984 00	B	Consult	199,50	-	48
□ 963569 00	D	Consult	647,85	-	58	970017 00	C	Consult	297,15	-	40	971991 00	B	Consult	194,25	-	47
□ 963705 00	D	Consult	749,70	-	58	970024 00	C	Consult	302,40	-	40	972004 00	B	Consult	199,50	-	47
□ 963767 00	D	Consult	832,65	-	58	970031 00	C	Consult	302,40	-	40	972011 00	B	Consult	194,25	-	47
□ 963804 00	D	Consult	915,60	-	58	970048 00	C	Consult	313,95	-	40	972028 00	B	Consult	199,50	-	47
□ 963927 00	D	Consult	763,35	-	58	970055 00	C	Consult	313,95	-	40	972035 00	B	Consult	194,25	-	47
□ 964047 00	D	Consult	472,85	-	55	970102 99	D	Consult	433,95	-	68	972042 00	B	Consult	199,50	-	47
□ 964092 00	D	Consult	555,91	-	55	970147 00	C	Consult	324,45	-	40	972059 00	B	Consult	194,25	-	48
□ 964115 00	D	Consult	719,65	-	55	970154 00	C	Consult	324,45	-	40	972066 00	B	Consult	199,50	-	48
□ 964252 00	D	Consult	555,91	-	55	970161 00	C	Consult	346,50	-	40	972073 00	B	Consult	199,50	-	48
□ 964290 00	D	Consult	472,87	-	55	970178											

Code	Cat	Délai	Prix HT	ECL	Page
	Remise		€	€	Barème
972165 00	B	Consult	199,50	-	48
972172 00	B	Consult	194,25	-	48
972189 00	B	Consult	199,50	-	48
973193 00	B	Consult	315,00	-	48
973209 00	B	Consult	420,00	-	48
973216 00	B	Consult	283,50	-	48
973223 00	B	Consult	388,50	-	48
973230 00	B	Consult	283,50	-	48
973247 00	B	Consult	388,50	-	48
973254 00	B	Consult	315,00	-	48
973261 00	B	Consult	420,00	-	48
973278 00	B	Consult	346,50	-	48
973285 00	B	Consult	451,50	-	48
973292 00	B	Consult	346,50	-	48
973308 00	B	Consult	451,50	-	48
973315 00	B	Consult	367,50	-	48
973322 00	B	Consult	472,50	-	48
□ 974268 00		Consult	-	-	58
974278 99	D	Consult	434,00	-	69
□ 974282 00		Consult	-	-	58
974292 99	D	Consult	416,62	-	68
974725 00		Consult	-	-	54
974749 00		Consult	-	-	54
974763 00		Consult	-	-	54
974787 00		Consult	-	-	54
974800 00		Consult	-	-	54
974824 00		Consult	-	-	54
974848 00		Consult	-	-	54
974879 00		Consult	-	-	54
974893 00		Consult	-	-	54
974916 00		Consult	-	-	54
974930 00		Consult	-	-	54
974954 00	B	Consult	504,00	-	48
974961 00	B	Consult	504,00	-	48
974978 00	B	Consult	546,00	-	48
974985 00	B	Consult	556,50	-	48
974992 00	B	Consult	514,50	-	48
975005 00	B	Consult	519,75	-	48
975012 00	B	Consult	567,00	-	48
975029 00	B	Consult	525,00	-	48
□ 975685 00	D	Consult	1954,61	-	72
□ 975692 00	D	Consult	1954,61	-	72
□ 975708 00	D	Consult	1665,44	-	72
□ 975715 00	D	Consult	1665,46	-	72
□ 975722 00	D	Consult	1429,84	-	72
□ 975739 00	D	Consult	1429,84	-	72
□ 975746 00	D	Consult	1119,25	-	72
□ 975753 00	D	Consult	1119,25	-	72
□ 975760 00	A	Consult	207,90	-	63
□ 975784 00	A	Consult	216,30	-	63
□ 975807 00	A	Consult	253,05	-	63
□ 975814 00	A	Consult	275,10	-	63
□ 975869 00	A	Consult	172,20	-	56
□ 975876 00	A	Consult	172,20	-	56
□ 975883 00	A	Consult	185,85	-	56
975890 00	A	Consult	185,85	-	56
□ 975906 00	A	Consult	200,55	-	56
□ 975913 00	A	Consult	214,20	-	56
□ 975951 00	A	Consult	238,35	-	56
□ 975975 00	A	Consult	174,30	-	56
976248 00	A	Consult	157,50	-	41
976255 00	A	Consult	151,20	-	41
976262 00	A	Consult	157,50	-	41
976279 00	A	Consult	151,20	-	41
976538 00	C	Consult	231,00	-	45
976545 00	C	Consult	241,50	-	45
976552 00	C	Consult	304,50	-	45
976569 00	C	Consult	304,50	-	45
976576 00	C	Consult	304,50	-	45
976583 00	C	Consult	246,75	-	45
976590 00	C	Consult	246,75	-	45
976606 00	C	Consult	278,25	-	45
976613 00	C	Consult	278,25	-	45
976620 00	C	Consult	278,25	-	45
976637 00	C	Consult	278,25	-	45
976644 00	C	Consult	283,50	-	45
976651 00	C	Consult	283,50	-	45
976668 00	C	Consult	278,25	-	45
976675 00	C	Consult	252,00	-	45
976682 00	C	Consult	252,00	-	45
976699 00	C	Consult	252,00	-	45
976705 00	C	Consult	257,25	-	45

Code	Cat	Délai	Prix HT	ECL	Page
	Remise		€	€	Barème
976712 00	C	Consult	257,25	-	45
976729 00	C	Consult	257,25	-	45
976736 00	C	Consult	241,50	-	45
976743 00	C	Consult	241,50	-	45
976750 00	C	Consult	241,50	-	45
976767 00	C	Consult	325,50	-	45
976774 00	C	Consult	325,50	-	45
976781 00	C	Consult	325,50	-	45
976798 00	C	Consult	336,00	-	45
976804 00	C	Consult	336,00	-	45
976811 00	C	Consult	336,00	-	45
976828 00	C	Consult	341,25	-	45
976835 00	C	Consult	362,25	-	45
976842 00	C	Consult	362,25	-	45
976866 00	C	Consult	288,75	-	45
976873 00	C	Consult	357,00	-	45
976880 00	C	Consult	357,00	-	45
976897 00	C	Consult	357,00	-	45
976903 00	C	Consult	304,50	-	45
976910 00	C	Consult	304,50	-	45
976927 00	C	Consult	372,75	-	45
976934 00	C	Consult	241,50	-	44
976941 00	C	Consult	246,75	-	44
976958 00	C	Consult	330,75	-	44
976965 00	C	Consult	246,75	-	44
976972 00	C	Consult	336,00	-	44
976989 00	C	Consult	330,75	-	44
976996 00	C	Consult	246,75	-	44
977009 00	C	Consult	246,75	-	44
977016 00	C	Consult	304,50	-	44
977023 00	C	Consult	304,50	-	44
977030 00	C	Consult	304,50	-	44
977047 00	C	Consult	304,50	-	44
977054 00	C	Consult	315,00	-	44
977061 00	C	Consult	351,75	-	44
977078 00	C	Consult	315,00	-	44
977085 00	C	Consult	304,50	-	44
977092 00	C	Consult	336,00	-	44
977108 00	C	Consult	262,50	-	44
977115 00	C	Consult	341,25	-	44
977122 00	C	Consult	336,00	-	44
977139 00	C	Consult	262,50	-	44
977146 00	C	Consult	262,50	-	44
977153 00	C	Consult	288,75	-	44
977160 00	C	Consult	288,75	-	44
977177 00	C	Consult	288,75	-	44
977184 00	C	Consult	273,00	-	44
977191 00	C	Consult	362,25	-	44
977207 00	C	Consult	273,00	-	44
977214 00	C	Consult	273,00	-	44
977221 00	C	Consult	336,00	-	44
977238 00	C	Consult	383,25	-	44
977245 00	C	Consult	388,50	-	46
977252 00	C	Consult	393,75	-	46
977269 00	C	Consult	399,00	-	46
977276 00	C	Consult	399,00	-	46
977283 00	C	Consult	399,00	-	46
977290 00	C	Consult	404,25	-	46
977306 00	C	Consult	409,50	-	46
977313 00	C	Consult	409,50	-	46
977320 00	C	Consult	409,50	-	46
977337 00	C	Consult	414,75	-	46
977344 00	C	Consult	414,75	-	46
977351 00	C	Consult	409,50	-	46
977368 00	C	Consult	409,50	-	46
977375 00	C	Consult	409,50	-	46
977382 00	C	Consult	414,75	-	46
977399 00	C	Consult	315,00	-	46
977405 00	C	Consult	404,25	-	46
977412 00	C	Consult	404,25	-	46
977429 00	C	Consult	404,25	-	46
977436 00	C	Consult	425,25	-	46
977443 00	C	Consult	425,25	-	46
977450 00	C	Consult	446,25	-	46
977467 00	C	Consult	446,25	-	46
977474 00	C	Consult	441,00	-	46
977481 00	C	Consult	330,75	-	45
977498 00	C	Consult	330,75	-	45
977504 00	C	Consult	330,75	-	45
977511 00	C	Consult	362,25	-	45
977528 00	C	Consult	346,50	-	45
977535 00	C	Consult	425,25	-	45

Code	Cat	Délai	Prix HT	ECL	Page
	Remise		€	€	Barème
977542 00	C	Consult	420,00	-	45
977559 00	C	Consult	346,50	-	45
977566 00	C	Consult	346,50	-	45
977573 00	C	Consult	383,25	-	45
977580 00	C	Consult	383,25	-	45
977597 00	C	Consult	420,00	-	45
977603 00	C	Consult	420,00	-	45
977610 00	C	Consult	420,00	-	45
977627 00	B	Consult	147,00	-	38
977634 00	B	Consult	194,25	-	38
977641 00	B	Consult	147,00	-	38
977658 00	B	Consult	147,00	-	38
977665 00	B	Consult	147,00	-	38
977672 00	B	Consult	162,75	-	38
977689 00	B	Consult	162,75	-	38
977696 00	B	Consult	168,00	-	38
977702 00	B	Consult	157,50	-	38
977719 00	B	Consult	204,75	-	38
977726 00	B	Consult	157,50	-	38
977733 00	B	Consult	204,75	-	38
977740 00	B	Consult	157,50	-	38
977757 00	B	Consult	157,50	-	38
977764 00	B	Consult	178,50	-	38
977771 00	B	Consult	162,75	-	38
977788 00	B	Consult	162,75	-	38
977795 00	B	Consult	162,75	-	38
977801 00	B	Consult	162,75	-	38
977818 00	B	Consult	168,00	-	38
977825 00	B	Consult	210,00	-	38
977832 00	B	Consult	231,00	-	38
977849 00	B	Consult	178,50	-	38
977863 00	B	Consult	178,50	-	38
977870 00	B	Consult	178,50	-	38
977887 00	B	Consult	178,50	-	38
977894 00	B	Consult	189,00	-	38
977900 00	B	Consult	189,00	-	38
977917 00	B	Consult	199,50	-	38
977924 00	B	Consult	199,50	-	38
977931 00	B	Consult	189,00	-	38
977948 00	B	Consult	199,50	-	38
977955 00	B	Consult	199,50	-	38
977962 00	B	Consult	199,50	-	38
977979 00	B	Consult	220,50	-	38
977986 00	B	Consult	220,50	-	38
977993 00	B	Consult	152,25	-	38
978006 00	B	Consult	152,25	-	38
978013 00	B	Consult			

Code	Cat	Délai	Prix HT	ECL	Page	Code	Cat	Délai	Prix HT	ECL	Page	Code	Cat	Délai	Prix HT	ECL	Page	
	Remise		€	€	Barème		Remise		€	€	Barème		Remise		€	€	Barème	
978402 00	B	Consult	330,75	-	53	979485 00	C	Consult	273,00	-	37	989494 99	D	Consult	21,88	-	67	
978419 00	B	Consult	309,75	-	53	979492 00	C	Consult	278,25	-	37	989500 99	D	Consult	27,34	-	67	
978426 00	B	Consult	309,75	-	53	979508 00	C	Consult	283,50	-	37	989517 99	D	Consult	17,49	-	67	
978433 00	B	Consult	367,50	-	53	979515 00	C	Consult	330,75	-	37	989524 99	D	Consult	17,52	-	67	
978440 00	B	Consult	367,50	-	53	979522 00	C	Consult	330,75	-	37	989531 99	D	Consult	17,52	-	67	
978464 00		Consult	-	-	58	979539 00	C	Consult	330,75	-	37	989548 99	D	Consult	28,44	-	67	
978471 00		Consult	-	-	58	979546 00	C	Consult	246,75	-	37	989555 99	D	Consult	28,41	-	67	
978488 00	A	Consult	135,45	-	61	979553 00	C	Consult	273,00	-	37	989562 99	D	Consult	28,44	-	67	
978495 00	A	Consult	135,45	-	61	979560 00	C	Consult	267,75	-	37	989579 99	D	Consult	26,23	-	67	
978525 00	A	Consult	142,80	-	61	979577 00	C	Consult	246,75	-	37	989586 99	D	Consult	26,23	-	67	
978532 00	A	Consult	142,80	-	61	979584 00	C	Consult	252,00	-	37	989593 99	D	Consult	26,25	-	67	
978563 00	A	Consult	212,10	-	61	979591 00	C	Consult	262,50	-	37	997437 00	D	2 Sem	1322,69	-	89	
978570 00	A	Consult	212,10	-	61	979614 00	C	Consult	267,75	-	37	997444 00	D	2 Sem	1266,81	-	89	
978600 00	A	Consult	197,40	-	61	979621 00	C	Consult	267,75	-	37	997451 00	D	2 Sem	1140,67	-	89	
978617 00	A	Consult	197,40	-	61	979638 00	C	Consult	267,75	-	37	997468 00	D	2 Sem	990,21	-	89	
978624 00	A	Consult	244,65	-	61	979652 00	C	Consult	262,50	-	37	997475 00	D	2 Sem	933,93	-	89	
978631 00	A	Consult	244,65	-	61	979669 00	C	Consult	262,50	-	37	997482 00	D	2 Sem	817,85	-	89	
978608 00	C	Consult	204,75	-	36	979676 00	C	Consult	262,50	-	37	997499 00	D	2 Sem	1322,69	-	89	
978815 00	C	Consult	241,50	-	37	979683 00	C	Consult	267,75	-	37	997505 00	D	2 Sem	1267,96	-	89	
978822 00	C	Consult	241,50	-	37	979690 00	C	Consult	273,00	-	37	997512 00	D	2 Sem	1144,59	-	89	
978839 00	C	Consult	246,75	-	37	980184 00	D	Consult	485,10	-	55	997529 00	D	2 Sem	990,21	-	89	
978846 00	C	Consult	225,75	-	36	980191 00	D	Consult	427,35	-	55	997536 00	D	2 Sem	935,29	-	89	
978860 00	C	Consult	225,75	-	36	980207 00	D	Consult	699,30	-	58	997543 00	D	2 Sem	822,15	-	89	
978877 00	C	Consult	199,50	-	36	980221 00	D	Consult	600,60	-	58	997550 00	D	2 Sem	1551,69	-	89	
978884 00	C	Consult	210,00	-	37	980238 00	D	Consult	600,60	-	58	997567 00	D	2 Sem	1495,78	-	89	
978891 00	C	Consult	210,00	-	37	980245 00	D	Consult	788,55	-	58	997574 00	D	2 Sem	1369,87	-	89	
978907 00	C	Consult	246,75	-	37	980252 00	D	Consult	788,55	-	58	997581 00	D	2 Sem	1218,25	-	89	
978914 00	C	Consult	246,75	-	37	980269 00	D	Consult	522,90	-	58	997598 00	D	2 Sem	1162,30	-	89	
978921 00	C	Consult	210,00	-	37	980276 00	D	Consult	522,90	-	58	997604 00	D	2 Sem	1047,69	-	89	
978938 00	C	Consult	215,25	-	36	980399 00	C	Consult	457,80	-	55	997611 00	D	2 Sem	1551,69	-	89	
978945 00	C	Consult	231,00	-	36	980405 00	C	Consult	454,65	-	55	997628 00	D	2 Sem	1496,94	-	89	
978952 00	C	Consult	231,00	-	36	980412 00	C	Consult	454,65	-	55	997635 00	D	2 Sem	1373,70	-	89	
978969 00	C	Consult	236,25	-	36	980429 00	C	Consult	454,65	-	55	997642 00	D	2 Sem	1218,25	-	89	
978976 00	C	Consult	236,25	-	36	980436 00	C	Consult	412,65	-	55	997659 00	D	2 Sem	1163,49	-	89	
978983 00	C	Consult	236,25	-	36	980443 00	C	Consult	409,50	-	55	997666 00	D	2 Sem	1051,74	-	89	
978990 00	C	Consult	236,25	-	36	980450 00	C	Consult	409,50	-	55	997680 00	D	2 Sem	214,52	-	89	
979003 00	C	Consult	220,50	-	37	980511 00	C	Consult	404,25	-	55	997697 00	D	2 Sem	303,28	-	89	
979010 00	C	Consult	220,50	-	37	980528 00	C	Consult	337,05	-	55	997703 00	D	2 Sem	303,38	-	89	
979027 00	C	Consult	220,50	-	37	980610 00	C	Consult	483,00	-	55	997710 00	D	2 Sem	322,30	-	89	
979034 00	C	Consult	225,75	-	37	980627 00	C	Consult	483,00	-	55	998335 00	D	Consult	60,10	-	68	
979041 00	C	Consult	231,00	-	37	980634 00	C	Consult	519,75	-	55	998380 00	D	Consult	96,13	-	68	
979058 00	C	Consult	231,00	-	37	980641 00	C	Consult	519,75	-	55	999936 00	C	Consult	370,30	-	62	
979065 00	C	Consult	231,00	-	37	986974 00	B	Consult	461,02	-	87	999967 00	C	Consult	471,80	-	62	
979072 00	C	Consult	231,00	-	37	986981 00	B	Consult	461,02	-	87							
979089 00	C	Consult	236,25	-	37	986998 00	B	Consult	461,02	-	87							
979096 00	C	Consult	241,50	-	37	987001 00	B	Consult	492,79	-	87							
979102 00	C	Consult	262,50	-	37	987018 00	B	Consult	492,79	-	87							
979119 00	C	Consult	262,50	-	37	987025 00	B	Consult	492,79	-	87							
979126 00	C	Consult	220,50	-	37	987032 00	B	Consult	492,79	-	87							
979133 00	C	Consult	225,75	-	37	987049 00	B	Consult	605,71	-	87							
979140 00	C	Consult	225,75	-	37	987056 00	B	Consult	605,71	-	87							
979157 00	C	Consult	288,75	-	37	987063 00	B	Consult	605,71	-	87							
979164 00	C	Consult	283,50	-	37	987070 00	B	Consult	605,71	-	87							
979171 00	C	Consult	225,75	-	37	987087 00	B	Consult	612,64	-	87							
979188 00	C	Consult	231,00	-	37	987254 00	D	Consult	244,90	-	66							
979195 00	C	Consult	241,50	-	37	987261 00	D	Consult	411,87	-	66							
979201 00	C	Consult	241,50	-	37	987278 00	D	Consult	280,49	-	66							
979218 00	C	Consult	246,75	-	37	987285 00	D	Consult	411,85	-	66							
979225 00	C	Consult	246,75	-	37	987292 00	D	Consult	429,66	-	66							
979232 00	C	Consult	246,75	-	37	987551 00	D	Consult	338,58	-	68							
979249 00	C	Consult	246,75	-	37	987568 00	D	Consult	338,58	-	68							
979256 00	C	Consult	231,00	-	37	987575 00	D	Consult	338,58	-	68							
979263 00	C	Consult	231,00	-	37	987582 00	D	Consult	258,83	-	68							
979270 00	C	Consult	231,00	-	37	987599 00	D	Consult	258,83	-	68							
979287 00	C	Consult	236,25	-	37	987605 00	D	Consult	258,83	-	68							
979294 00	C	Consult	241,50	-	37	987612 00	D	Consult	240,28	-	68							
979300 00	C	Consult	257,25	-	37	987629 00	D	Consult	240,28	-	68							
979317 00	C	Consult	257,25	-	37	987636 00	D	Consult	240,28	-	68							
979324 00	C	Consult	257,25	-	37	987957 00	B	Consult	452,72	-	87							
979331 00	C	Consult	267,75	-	37	987964 00	B	Consult	452,72	-	87							
979348 00	C	Consult	273,00	-	37	987971 00	B	Consult	452,72	-	87							
979355 00	C	Consult	241,50	-	37	987988 00	B	Consult	483,40	-	87							
979362 00	C	Consult	267,75	-	37	987995 00	B	Consult	483,40	-	87							
979379 00	C	Consult	262,50	-	37	988008 00	B	Consult	483,40	-	87							
979386 00	C	Consult	241,50	-	37	988015 00	B	Consult	483,40	-	87							
979393 00	C	Consult	246,75	-	37	988022 00	B	Consult	596,38	-	87							
979409 00	C	Consult	257,25	-	37	988039 00	B	Consult	596,38	-	87							
979423 00	C	Consult	262,50	-	37	988046 00	B	Consult	596,38	-	87							
979430 00	C	Consult	262,50	-	37	988053 00	B	Consult	596,38	-	87							
979447 00	C	Consult	262,50	-	37	988060 00	B	Consult	603,36	-	87							
979461 00	C	Consult	273,00	-	37	989470 99	D	Consult	27,36	-	67							
979478 00	C	Consult	273,00	-	37	989487 99	D	Consult	21,90	-	67							

Les codes de remplacement sont donnés à titre indicatif, vérifiez avant de commander.

Barème LED et conventionnel | 1er septembre 2021

Produit conforme aux critères de l'opération standardisée Certificat Economies d'Énergie

Lampes fournies ■

CONDITIONS GÉNÉRALES DE VENTE DE PRODUITS ET SERVICES – SIGNIFY FRANCE

1er Juillet 2020

1. OFFRE, CONFIRMATION, ACCORD

(a) Les présentes clauses et conditions (ci-après « **les Conditions** ») s'appliquent à la vente ou à la fourniture de tous les produits ou systèmes (ci-après les « **Produits** ») et la fourniture de tous les services (y compris des logiciels fournis à titre de service) (ci-après les « **Services** ») par Signify France (ci-après « **Signify** ») à vous-même (ci-après « **le Client** ») et feront partie intégrante de toute Offre ou de tout Accord y afférent. La commande par le Client de Produits ou Services à Signify entraîne l'acceptation de ces Conditions, le cas échéant actualisées à la date de la commande. Le terme « **Accord** » utilisé ici désigne tout accord écrit relatif à la fourniture, la distribution, la vente ou la cession sous licence de Produits ou Services conclu entre Signify et le Client, ou tout bon de commande émis par le Client et accepté par Signify; et le terme « **Offre** » désigne tout devis, toute proposition ou offre soumise par Signify au Client.

(b) Les Produits et Services peuvent inclure des applications Web ou mobiles susceptibles d'être assujetties à des conditions complémentaires (ci-après les « **Conditions d'utilisation complémentaires** ») ou des logiciels susceptibles d'être assujettis à des conditions complémentaires de licence d'utilisateur final (ci-après « **CLUF** »), émanant de Signify, d'un Affilié ou de tiers. Ces CLUF ou Conditions d'utilisation complémentaires seront remis avec l'application Web ou mobile ou les logiciels, le cas échéant. Sauf indication contraire dans des CLUF ou des Conditions d'utilisation complémentaires, ces CLUF ou ces Conditions d'utilisation complémentaires feront partie de l'Accord. Les logiciels ne seront pas vendus au Client, mais cédés sous licence conformément aux conditions de licence stipulées à la section 10 ci-après.

(c) En cas de contradiction ou d'incohérence entre les Conditions et les conditions de tout accord ou de toute offre, les conditions de cet Accord ou de cette Offre prévaudront. En ce qui concerne des applications Web ou mobiles ou des logiciels, les Conditions d'utilisation complémentaires ou les CLUF applicables prévaudront sur les Conditions.

(d) Les termes « convenue », « consentement », « confirmé », « accepté », « informé », « notifié » ou « avis » et tous documents ou termes de même signification et/ou de même portée devront donner lieu à confirmation « par écrit », l'expression « par écrit » signifiant manuscrit, dactylographié, imprimé ou effectué par la voie électronique et donnant lieu à un enregistrement permanent. Les termes « inclut » et « y/en ce compris » seront interprétés en fonction du sens général des mots qui les précèdent.

(e) Des clauses différentes ou complémentaires figurant sur un bon de commande, des conditions d'achat ou tout autre écrit du Client seront considérées comme une modification essentielle des présentes conditions et seront de ce fait rejetées sans avoir de force exécutoire. Un début d'exécution de Services ou d'expédition de Produits ne saurait être considéré comme l'acceptation d'une des clauses ou conditions du Client. Les modalités d'exécution ou les usages commerciaux ne sauraient modifier les présentes Conditions.

(f) Signify pourra amender les Conditions via son site Web, étant précisé que la version des Conditions relative à un Accord ou à une Offre applicable avant amendement demeurera en vigueur s'agissant de l'Accord ou de l'Offre en cause.

(g) Les Offres de Signify peuvent être acceptées dans le délai qui y figure ou, si aucun délai n'est mentionné, dans les trente (30) jours de la date de l'Offre, à condition que Signify ait le droit d'amender, de retirer ou de révoquer une Offre à tout moment avant la réception de son acceptation. Aucune commande soumise par le Client ne sera considérée comme définitive ou acceptée par Signify sauf si et dans quelle elle est confirmée par Signify.

(h) Le Client est exclusivement responsable de l'exactitude d'une commande, en ce compris les spécifications, la configuration, la fonctionnalité, la compatibilité, l'interopérabilité avec d'autres produits (non autorisés par Signify), l'adaptation à un usage particulier et toute exigence portant sur les Produits et Services. Le Client garantit que les informations fournies à Signify dans le cadre d'un Accord sont complètes, exactes et pertinentes et le Client admet que le défaut de fourniture d'informations ou d'instructions complètes, exactes et pertinentes à Signify peut porter atteinte à l'aptitude de Signify à s'acquitter de ses obligations ou à exercer ses droits dans le cadre d'un Accord.

(i) Un catalogue, des spécifications, tarifs et autres documents similaires préparés par Signify sont fournis strictement à des fins pratiques et ne seront pas considérés comme une Offre. Signify estime que ces documents sont complets et exacts au moment de leur impression, mais ne garantit pas qu'ils sont exempts d'erreurs. Signify déclinera toute responsabilité pour des dommages occasionnés par des erreurs de mesure, de description, de recommandation d'application etc.

(j) Les Produits seront fournis conformément aux fonctionnalités, styles et tailles décrits dans les catalogues de Signify ou, dans le cas de Produits spéciaux ou fabriqués sur commande, conformément aux schémas et fiches techniques. En cas de contradiction entre une commande du Client et un schéma et une fiche technique de Signify approuvés par le Client, ces derniers prévaudront.

(k) Les déclarations, exclusions et qualifications mentionnées par Signify dans des Offres, Accords ou d'une manière quelconque régiront l'Accord, seront considérées comme en faisant partie et guideront son exécution et son interprétation.

(l) Si l'exécution de l'Accord dépend de l'approbation, la confirmation ou l'acceptation par le Client d'un projet de proposition, concept, bien livrable, planning ou de toute autre action de Signify, le Client prendra les mesures nécessaires à cet effet dans le délai fixé dans l'Accord ou, si aucun délai n'est indiqué, dans les sept (7) jours suivant la réception d'une demande de Signify en ce sens. A défaut de réponse à l'issue de ce délai, le Client sera réputé avoir approuvé, confirmé ou accepté les propositions de Signify.

(m) Si le Client revend des Produits ou incorpore des Produits et/ou Services dans des offres à ses clients, le Client s'assurera que tous ses clients et/ou utilisateurs finaux de Produits ou Services remplissent toutes les obligations applicables à lui-même dans le cadre de l'Accord et des présentes Conditions et que les conditions de son accord avec chacun de ses clients correspondent à l'Accord et aux présentes Conditions. A défaut le Client indemniserà Signify et ses Affiliés, ainsi que leurs dirigeants, directeurs, agents, employés, successeurs et ayants droit contre toutes les pertes, responsabilités, coûts (frais de justice compris) et dépenses découlant du non-respect de la présente clause.

2. PRIX ET CONDITIONS DE PAIEMENT

(a) En contrepartie de la vente de Produits et/ou de la fourniture de Services par Signify, le Client paiera tous les prix et frais (ci-après le « **Prix** ») conformément à l'Accord et à la présente section 2. Les Prix sont exprimés en euros et sauf accord contraire, s'entendent « Ex Works »/ mise à disposition dans les établissements de Signify (INCOTERMS dernière version). Sauf indication contraire dans les INCOTERMS applicables, les Prix n'incluent pas de taxes, redevances ou impôts en vigueur, y compris la taxe sur la valeur ajoutée ou des taxes similaires et Signify a le droit de les ajouter au Prix ou à la facture, le Client les remboursant immédiatement à Signify à première demande de celle-ci.

(b) Par notification au Client, Signify se réserve le droit d'ajuster les Prix de Produits et/ou de Services non encore livrés ou fournis afin de refléter des variations de coûts de production/d'exécution individuels supérieures à cinq pour cent (5 %), y compris des fluctuations de taux de change, de coûts de matières premières et d'autres coûts de fabrication et distribution, ainsi que les coûts de main-d'œuvre qui prennent effet entre la date de l'Accord et la livraison de Produits et/ou la fourniture de Services. Si la durée d'un Accord est supérieure à douze (12) mois, Signify a le droit d'ajuster les Prix le 1er avril de chaque année par application du dernier indice FSD2 publié pour un Accord portant sur des Produits ou du dernier indice ICHTTS1 ou SYNTEC (à son choix) publié pour un Accord portant sur des Services.

(c) Une annulation, un retard ou un autre changement par le Client d'un bon de commande préalablement accepté par Signify nécessitera l'approbation préalable de Signify et ce sans préjudice de droits ou recours que Signify peut exercer dans le cadre de l'Accord ou en vertu de la loi. Si Signify accepte, à la demande du Client, un tel changement, en ce compris une annulation (même partielle), un retard ou une suspension, l'ajout, l'omission, l'altération, la substitution ou la modification d'un concept, de la qualité, de la quantité, du site de fabrication ou de l'exécution (en ce compris le calendrier) de Produits et/ou Services (ci-après une « **Modification** ») ou si une telle Modification s'impose en raison (i) de changements de lois, de réglementations ou de normes industrielles, (ii) de situations d'urgence, (iii) d'informations incorrectes ou incomplètes fournies par le Client, ou (iv) du non-respect par le Client d'une de ses obligations dans le cadre d'un Accord, le Client remboursera à Signify à première demande tous les frais engagés par Signify du fait de la Modification.

(d) Signify a le droit d'adresser une facture au Client lors de l'expédition de Produits ou quand des Services ont été fournis. Signify a le droit d'exiger (i) un paiement par le Client à des dates d'échéance spécifiées; (ii) un paiement anticipé (partiel) du Prix; et/ou (iii) une facture par phase, période ou étape d'exécution spécifiée. Le Client versera à Signify à trente (30) jours fin de mois le montant en question sur le compte bancaire indiqué par Signify. Le Client paiera tous les montants dus à Signify dans leur intégralité sans compensation, demande reconventionnelle, déduction ou retenue (fiscale).

(e) Sans qu'aucune formalité ou action complémentaire soit requise de la part de Signify, en cas de retard ou de défaut de paiement d'un Client et dans la mesure permise par la loi applicable : (i) tous les montants dus par le Client seront considérés comme une dette exigible immédiatement ; (ii) le Client versera à Signify des intérêts sur tous les montants impayés et ce jusqu'à complet paiement, à un taux égal à trois (3) fois le taux d'intérêt légal, et paiera à Signify tous les frais de recouvrement, y compris les honoraires d'avocat ; engagés étant en outre convenu que (iii) Signify aura le droit de procéder à l'annulation de tout crédit consenti au Client, d'exiger des garanties de paiement ou des paiements anticipés pour toutes sommes à verser par le Client.

(f) Signify a le droit de compenser et de déduire de tout montant que Signify (ou un de ses Affiliés) doit au Client (en ce compris les dépôts et avances faits par le Client) dans le cadre d'un Accord tout montant que le Client doit à Signify. Si Signify compense des montants dans une devise différente, elle appliquera le taux de conversion couramment utilisé.

3. LIVRAISON DE PRODUITS; FOURNITURE DE SERVICES

(a) Sauf accord contraire, les Produits seront mis à disposition « Ex works » sur le site des établissements de Signify (INCOTERMS dernière version). Signify fournira des Services sur le(s) site(s) convenu(s) dans l'Accord. Les dates communiquées ou acceptées par Signify ne sont qu'indicatives et Signify ne pourra être tenu pour responsable envers le Client de tout retard de livraison ou d'exécution, à condition que Signify fasse des efforts commercialement raisonnables pour respecter ces dates. En cas de retard, Signify fera des efforts commercialement raisonnables pour livrer des Produits ou fournir des Services (selon le cas) dans un délai raisonnable et adapté, compte tenu des causes de retard, faute de quoi le Client disposera de l'unique recours d'annuler la commande.

(b) Le Client notera tout dommage subi par des Produits pendant le transit, ou tout Produit manquant, sur le bon de transport à la réception des Produits, conformément aux instructions de Signify ou du transporteur. Tous les Produits livrés dans le cadre de l'Accord seront considérés comme acceptés par le Client ce sur quoi le Client ne pourra revenir, sauf s'il adresse à Signify un avis de non-conformité supposée dans les sept (7) jours suivant la date de livraison. En dépit de ce qui précède, toute utilisation, après livraison, d'un Produit par le Client ou ses clients équivaudra à une acceptation de ce Produit par le Client. Signify remédiera, à son gré et dans un délai raisonnable, aux non-conformités en réparant, fournissant des pièces, remplaçant ou livrant des Produits manquants ou créditera le Prix payé par le Client pour des Produits non-livrés.

(c) Des non-conformités mineures n'empêcheront ni ne suspendront l'acceptation des Produits, Services ou les deux par le Client et Signify y remédiera dans un délai raisonnable. Les « **Non-conformités mineures** » sont des non-conformités ou anomalies qui n'empêchent pas le fonctionnement général et l'utilisation prévue de Produits ou Services conformément à leurs spécifications.

(d) Signify a le droit de modifier le concept, les matériaux et la finition de Produits ou de changer de méthodes de travail, de systèmes de communication, de logiciels ou d'autres éléments propres à des Services ainsi que les Documentations afférentes à condition que ces changements n'aient pas un impact majeur sur la fonctionnalité des Produits ou Services en cause. Sauf accord spécifique contraire, Signify ne garantit pas la disponibilité, l'exactitude, l'exhaustivité, la fiabilité des Produits et Services. Le Client n'utilisera pas des Produits et Services pour d'autres applications, buts ou usages que ceux convenus dans l'Accord.

(e) Le Client admet explicitement que certaines fonctions ou fonctionnalités des Produits et Services peuvent faire appel à la disponibilité et au fonctionnement adéquat de fournisseurs de services tiers que Signify peut indiquer, y compris en matière de fourniture d'énergie, de stockage de données, de

connectivité et de services de communication. Signify n'exerce aucun contrôle sur ces tiers et n'assumera aucune responsabilité à cet égard.

(f) Le Client est responsable de l'ensemble des informations, commandes, instructions, matériaux et actions fournis ou exécutés par lui-même ou des tiers engagés par lui (à l'exception de sous-traitants de Signify) concernant la livraison ou l'exécution de Produits ou Services. Signify est en droit de compter sur l'exactitude et l'exhaustivité de toutes les informations fournies par le Client, y compris lorsque Signify fournit des services de collecte de données, de conception ou d'audit. À la demande de Signify, le Client fournira immédiatement toutes informations, services ou support placés sous son contrôle et utiles à l'exécution de ses obligations par Signify.

(g) En cas de retard ou d'interruption de la livraison de Produits ou de la fourniture de Services pour des raisons indépendantes de la volonté de Signify ou en raison d'une Modification, le délai d'exécution de ses obligations par Signify sera modifié en conséquence. Signify pourra prétendre (en plus de la majoration des coûts mentionnés à la section 2(c)) à une compensation raisonnable par le Client des dommages et/ou coûts subis suite à ce retard.

(h) Si un Accord contient des exigences de stock (minimum) à la charge de Signify, le Client achètera à première demande de Signify les Produits en cause.

4. UTILISATION DE PRODUITS ET SERVICES

(a) Le Client n'utilisera les Produits et Services qu'aux fins prévues et conformément à toutes les instructions contenues dans les manuels, directives, conditions de garanties et autres clauses et conditions applicables à ces Produits et Services ou fournis par du personnel de Signify, ou ses sous-traitants, dans le cadre de l'exécution d'un Accord (ci-après « le Personnel »). Le Client maintiendra le site, ses conditions et les équipements fournis et/ou utilisés par Signify dans le cadre de la fourniture de Services (y compris les câbles, raccords et alimentation électrique) dans un bon état de fonctionnement, réparations incluses, et les protégera contre des dommages et influences externes.

(b) Le Client utilisera et, le cas échéant, fera utiliser, et veillera à ce que des utilisateurs finaux utilisent des applications Web, des applications mobiles et des logiciels conformément aux Conditions d'utilisation complémentaires et/ou CLUF applicables et, le cas échéant, conserva une copie de sauvegarde intégrale de ces logiciels installés de façon à ce qu'elle soit facilement accessible. En cas d'erreur de logiciels, le Client enverra à Signify des messages d'alerte et d'erreur et aidera Signify à actualiser ou remplacer les logiciels utilisés dans le cadre de ses obligations.

(c) Le Client n'exercera (ni ne permettra) aucune activité sur un équipement ou logiciel fourni et/ou utilisé par Signify dans le cadre de la fourniture de Services, sauf dans le cadre d'une utilisation normale conformément aux spécifications ou, à défaut, après l'approbation préalable de Signify. En cas d'actions illicites, Signify a le droit de suspendre les Services jusqu'à ce que les équipements ou logiciels soient remis en état conforme/d'origine et d'en imputer le coût au Client sur la base d'une Modification, les obligations de garantie de Signify propres à ces Services étant nulles et non avenues jusqu'à remise en état conforme/d'origine. Tout changement dans des équipements ou logiciels appartenant à Signify (ou à ses concédants) sera la propriété exclusive de Signify (ou de ses concédants), même si un tel changement a été exécuté par ou pour le Client.

(d) Sauf indication expresse contraire dans un Accord, pour des Services nécessitant une connexion à un système depuis un site distant, le Client autorisera à ses propres frais et risques le personnel de Signify (ou de ses concédants) à accéder au système en question. Le Client fournira un personnel techniquement compétent, si et lorsque cela sera nécessaire, pour aider Signify et, le cas échéant, le Client autorisera Signify à utiliser son infrastructure informatique pour se connecter et partager des données avec des systèmes spécifiés dans le but de fournir les Services.

(e) Signify ne sera pas responsable de la non-fourniture par ses Produits ou Services des performances, avantages, effets ou rendements attendus en raison : (i) du non-respect par le Client des conditions de l'Accord ; (ii) de pannes ou de fluctuations de l'alimentation électrique ; (iii) de la suspension/de l'arrêt de la connectivité et de problèmes liés aux technologies de communication ; (iv) d'un cas de Force Majeure et d'autres influences externes inhabituelles ; ou (v) d'une Modification.

5. SERVICES DE CONCEPTION; DOCUMENTATION

(a) Signify fournira des services de conception, s'ils sont inclus dans les Services, conformément aux spécifications convenues par écrit entre les Parties. Sauf accord contraire, tous les Droits de Propriété Intellectuelle (définis à la section 10(a)) attachés aux biens livrables découlant de services de conception seront exclusivement dévolus à Signify ou ses représentants. Le Client s'abstiendra d'utiliser, de publier, de copier ou de divulguer ceux-ci sans l'approbation préalable de Signify, approbation que Signify peut donner sous certaines conditions, notamment le paiement d'une redevance appropriée.

(b) Toute la documentation fournie par Signify concernant les Produits et Services, y compris des manuels d'utilisation ou des instructions, catalogues, fiches techniques, données, schémas, calendriers, concepts, codes source ou d'autres documents ou informations obtenus de Signify ou créés par Signify sous quelque forme que ce soit, y compris au format électronique ou imprimé (ci-après « la Documentation ») demeurera la propriété de Signify. La Documentation n'est pas vendue au Client, mais cédée sous licence conformément aux conditions de licence stipulées à la section 10 ci-après. Sauf accord contraire, tous les Droits de Propriété Intellectuelle attachés à la Documentation seront conservés par Signify ou un représentant de Signify. Le Client s'abstiendra d'utiliser, de publier, de copier et de divulguer la Documentation sauf conformément aux présentes Conditions.

6. INSTALLATION; SERVICES SUR PLACE

Cette section est applicable si Signify (ou son sous-traitant) exerce des activités de construction, de câblage ou d'installation (ci-après « Installation » ou « Installer ») ou fournit d'autres Services sur un site propriété du ou contrôlé par le Client.

(a) Le Client est responsable de l'achèvement en temps utile des travaux préparatoires et de la préparation du site conformément aux exigences de Signify. Avant le début convenu de l'Installation ou de l'exécution de Services sur place et de façon à ce que Signify puisse remplir ses obligations le plus efficacement possible et dans les délais convenus, le Client : (i) fournira et maintiendra le site en condition adéquate (en ce compris l'infrastructure) ; (ii) fournira l'ensemble des informations, instructions, autorisations, approbations, permis nécessaires et informera Signify de l'emplacement de câbles, lignes électriques, canalisations d'eau, etc., y compris s'agissant des études décrivant les

caractéristiques physiques, les limitations légales et les emplacements de lignes de services publics sur site ; (iii) fournira un accès au site, y compris en assurant la gestion du trafic le cas échéant ; et (iv) mettra à la disposition de Signify tous les matériaux, outils, constructions et autres installations et fournira toute autre assistance raisonnable avec exactitude et ponctualité, sans supplément de coûts pour Signify, et ce dans le respect des lois applicables, y compris en matière de santé et de sécurité, d'électricité et de bâtiments.

(b) Le Client ne fera pas venir Signify sur site sans que les obligations visées à la section 6(a) n'aient été remplies de manière satisfaisante. En cas de temps d'attente supérieur à quatre (4) heures au cours d'une journée, Signify aura le droit de reprogrammer et de facturer au Client une journée de travail intégrale pour le jour et les ressources concernés. Le Client (i) déléguera un représentant pleinement qualifié pour aider Signify si et quand cela est nécessaire pendant les travaux sur site ; (ii) fournira les services liés aux fluides (gaz, eau, électricité et connectivité compris), le chauffage et l'éclairage nécessaires pour exercer les activités sur site ; (iii) fournira au Personnel des salles adéquates et fermables de manière sécurisée (en ce compris des installations sanitaires) et des espaces de stockage des matériaux, outils et instruments sur site ou à proximité de celui-ci ; (iv) collectera et traitera les matériaux remplacés par les Produits et les évacuera du site ; et (v) assistera Signify pendant les essais (de performance). À la demande de Signify, le Client prendra toutes dispositions pour arrêter temporairement les installations sur site (systèmes d'eau y compris).

(c) À la finalisation de l'Installation ou de l'exécution de Services sur site, Signify avertira le Client conformément au protocole d'acceptation convenu entre les Parties. Si un tel protocole n'a pas été convenu, dans les cinq (5) jours suivant réception d'un avis de finalisation de l'Installation ou d'exécution des Services, le Client vérifiera et testera l'Installation du Service, les Produits fournis et/ou Installés par Signify et, sous réserve des sections 3(b) et 3(c), signalera à Signify tout Défaut (défini à la section 9(a)), faute de quoi le Client sera réputé avoir accepté l'Installation, les Services exécutés, les Produits fournis et/ou Installés cinq (5) jours après l'avis. Signify résoudra les Défauts ainsi notifiés dans un délai raisonnable conformément à la section 9.

7. RISQUE ET TITRE DE PROPRIÉTÉ

(a) Le risque de dommage ou de perte de Produits sera transféré au Client (i) à la livraison par Signify conformément à l'INCOTERM applicable ; ou (ii) sauf accord contraire, à la livraison sur site si Signify y installe des Produits.

(b) Le titre de propriété attaché aux Produits ne sera transféré au Client que lorsque Signify aura reçu le paiement intégral des Produits et, dans les limites autorisées par la loi en vigueur, lorsque Signify aura reçu le paiement intégral de tous les autres montants dus par le Client dans le cadre d'un autre Accord conclu avec Signify (ou un de ses Affiliés). Jusqu'au transfert du titre de propriété au Client, ce dernier (i) s'abstiendra d'incorporer, de transférer ou de mettre en gage les Produits ou d'accorder à un tiers un droit ou titre attaché aux Produits, sauf dans le cours normal des affaires contre paiement et sous réserve de propriété de Signify ; et (ii) s'assurera que les Produits demeurent identifiables comme étant la propriété de Signify. En cas de non-respect par le Client, Signify a le droit d'exiger que le Client lui retourne, à ses frais (coûts de désinstallation compris), tous les Produits dont le titre de propriété n'a pas encore été transféré, le Client coopérant pleinement pour permettre à Signify de collecter les Produits et lui accordant (ou à son représentant) un libre accès aux Produits et autres équipements fournis et/ou utilisés lors de la fourniture des Services.

8. FORCE MAJEURE

Signify ne sera pas responsable de non respects résultant d'un cas de Force Majeure. Si un cas de Force Majeure se produit, les obligations de Signify seront suspendues pendant la durée d'une telle situation. L'expression « Force Majeure » désigne des circonstances ou événements indépendants de la volonté de Signify, qu'ils soient ou non prévisibles pendant la durée d'un Accord, en suite de quoi Signify ne peut raisonnablement remplir ses obligations notamment, des intempéries, catastrophes naturelles (y compris tremblements de terre, foudre, inondations, activité volcanique ou conditions météorologiques extrêmes), des grèves, lock-out, guerres, actes de terrorisme, situations politique, troubles civils, émeutes, actes de sabotage, vandalisme, pénuries à l'échelle industrielle, arrêt d'usine ou de machines, défaillance ou perte d'alimentation électrique, cyber-attaques et actes de piratage ou non-respect d'obligations par des fournisseurs de Signify ou des tiers sur lesquels des Services reposent (y compris des services de connectivité et de communication). Si le cas de Force Majeure se prolonge (ou si Signify attend raisonnablement sa prolongation) pendant une durée de trois (3) mois consécutifs, Signify aura le droit d'annuler tout ou partie d'un Accord sans responsabilité à l'égard du Client.

9. GARANTIE LIMITÉE ET RENONCIATION

(a) Dans la plupart des cas, les Produits de Signify sont vendus dans le cadre d'une garantie limitée standard applicable accompagnant le Produit ou publiée sur le site Web de Signify (ci-après la « Garantie standard du produit »). Pour tout Produit vendu par Signify ne faisant pas l'objet d'une Garantie standard, Signify garantit uniquement, pendant un (1) an à compter de la livraison au Client, que les Produits concernés seront exempts de Défauts. Pour des Services fournis par Signify, Signify garantit uniquement, pendant trente (30) jours à compter de la fourniture, que les Services concernés seront exempts de Défauts (sauf dans le cas d'une Installation pour laquelle cette période de garantie de trente (30) jours prendra effet à l'acceptation comme indiqué à la section 6(c)). Un « Défaut » (ou « Produit/Service Défectueux ») signifie, dans le cas d'un Produit, que ce Produit présente un vice de matériau ou de main-d'œuvre qui l'empêche de fonctionner conformément aux spécifications fournies par Signify et, dans le cas de Services, que les Services n'ont pas été fournis de manière compétente et diligente.

(b) Sauf accord contraire des Parties, Signify ne fournira aucune garantie pour des produits, logiciels, applications et services fabriqués/fournis par des tiers, pour des produits ne portant pas la marque Philips ou toute autre marque du groupe Signify ainsi que pour des produits personnalisés.

(c) Le Client admet que des CLUF ou Conditions d'utilisation complémentaires peuvent limiter la période de garantie des logiciels (y compris applications Web ou mobiles).

(d) L'émission d'une réclamation valable dans le cadre de la garantie est subordonnée au signalement par le Client avant expiration de la garantie des défauts affectant les Produits ou Services. Si Signify décide, à sa seule discrétion, qu'une réclamation dans le cadre de la garantie est valable, Signify veillera, dans un délai raisonnable, à son choix, à réparer ou remplacer les Produits défectueux ou à

corriger ou compléter les Services défectueux. S'il est impossible, en dépit d'efforts raisonnables de Signify, de réparer un Produit défectueux, de fournir un produit de remplacement ou de corriger ou compléter un Service défectueux, Signify procédera à un remboursement approprié ou créditera le Client des sommes versées pour les Produits ou Services défectueux. Les réparations, remplacements ou corrections ne prolongeront ni ne renouvelleront la période de garantie applicable. Le Client obtiendra le consentement de Signify concernant les essais qu'il envisage de mener pour déterminer l'existence d'un Défaut. Les produits de remplacement fournis par Signify peuvent présenter des divergences mineures dans leur conception et/ou leurs spécifications qui n'affectent pas la fonctionnalité du Produit remplacé. En ce qui concerne des Produits remplacés ou crédités, Signify a le droit, à sa seule discrétion, de réclamer la propriété de Produits remplacés ou crédités et d'exiger du Client, aux frais de ce dernier, le retour ou la destruction des Produits.

(e) Le Client supportera les coûts d'accès liés aux mesures correctives effectuées par Signify dans le cadre de la garantie, y compris le retrait ou le remplacement de systèmes, de structures ou d'autres parties des équipements du Client, le démontage/enlèvement de Produits défectueux et la réinstallation de Produits de remplacement. Le Client ne retournera pas de Produits à Signify sans le consentement de cette dernière et uniquement dans le respect de ses politiques en matière de retours. Si Signify estime qu'une réclamation dans le cadre de la garantie n'est pas valable, le Client supportera les coûts engagés par Signify pour traiter, tester et transporter des Produits retournés.

(f) Les obligations d'indemnisation et de garantie de Signify dans le cadre d'un Accord dépendent (i) d'un stockage, d'une installation, d'une utilisation, d'un fonctionnement et d'une maintenance appropriés des Produits, et ce conformément aux manuels d'utilisation, politiques de garantie et autres instructions ou conditions communiquées par Signify au Client ; (ii) de la tenue par le Client de registres exacts et complets d'exploitation et de maintenance pendant la période de garantie et de l'octroi de l'accès à ces registres à Signify ; et (iii) de la modification ou réparation des Produits ou Services uniquement après autorisation de Signify. Le non-respect de ces conditions rend la garantie nulle et non avenue. Signify ne sera pas responsable de l'usure normale et d'essais environnementaux ou sous contrainte. La garantie stipulée dans cette section 9 ne s'applique pas à des dommages ou à des défauts d'exécution découlant d'un cas de Force Majeure ou d'une utilisation abusive, incorrecte, anormale, d'une alimentation électrique inappropriée, de surtensions ou de fluctuations, d'environnements corrosifs, de négligence, d'exposition ou de toute utilisation ou installation contraire aux instructions ou restrictions prescrites par Signify ou par une norme applicable.

(g) Une obligation d'indemnisation ou de garantie de Signify dans le cadre d'un Accord n'établira pas en soi une responsabilité à l'égard de tiers ou du public. Aucun élément d'un Accord ne sera considéré comme créant une obligation, une norme de diligence ou une responsabilité à l'égard de tiers.

(h) Si un rappel, une reprise, une mise à jour, un retrait ou une autre mesure corrective est nécessaire s'agissant d'un Produit, le Client coopérera pleinement à ladite mesure et apportera l'assistance nécessaire à Signify. Le Client tiendra des livres et registres exacts afin de garantir la traçabilité des Produits en cas de rappel d'un Produit ou d'autres actions correctives.

(i) SOUS RÉSERVE DES EXCLUSIONS ET LIMITATIONS STIPULÉES DANS L'ACCORD, ET SOUS RÉSERVE DE LA LOI APPLICABLE, LES SECTIONS 9, 11 ET 12(b), (c) ET (d) DELIMITENT L'ENTIERE RESPONSABILITE DE SIGNIFY ET DE SES AFFILIÉS EN CAS DE PRODUITS DÉFECTUEUX OU DE SERVICES DÉFECTUEUX, QUEL QUE SOIT LE MOMENT OÙ LE DÉFAUT SE PRODUIT, ET QUE LA RÉCLAMATION LIEE, QUELLE QU'ELLE SOIT, SE BASE OU NON SUR UN CONTRAT, UNE GARANTIE, UN DÉLIT OU UNE RESPONSABILITE EXTRA-CONTRACTUELLE (Y COMPRIS UNE NÉGLIGENCE). LA RESPONSABILITE DE SIGNIFY NE BÉNÉFICIE PAS AUX TIERS MAIS UNIQUEMENT AU CLIENT (A L'EXCLUSION DE SES CLIENTS, AGENTS OU REPRÉSENTANTS). SIGNIFY DÉCLINE EXPRESSÉMENT TOUTES LES AUTRES GARANTIES, EXPLICITES OU IMPLICITES, Y COMPRIS NOTAMMENT TOUTES GARANTIES IMPLICITES DE QUALITÉ MARCHANDE OU D'ADÉQUATION À UN BUT PARTICULIER. LA RÉPARTITION DES RISQUES ENTRE SIGNIFY ET LE CLIENT EST UN OBJECTIF ESSENTIEL DES RESPONSABILITÉS EXCLUSIVES ET LIMITÉES ET DES RECOURS OUVERTS DANS LE CADRE DE LA GARANTIE ET DES PRÉSENTES, CETTE RÉPARTITION DES RISQUES SE RÉFLÈTE DANS LES PRIX.

10. DROITS ATTACHÉS À DES LOGICIELS, DOCUMENTATIONS ET DROITS DE PROPRIÉTÉ INTELLECTUELLE

(a) Sous réserve du respect par le Client de toutes ses obligations dans le cadre de l'Accord et des présentes Conditions, la fourniture de Produits et/ou de Services (y compris de logiciels intégrés dans les Produits ou Services) inclut une licence limitée non-exclusive et non-transférable (sans droit d'accorder des sous-licences) accordée au Client en vertu de Droits de Propriété Intellectuelle (y compris brevets, modèles d'utilité, dessins déposés ou non, droits d'auteur, droits sur des bases de données, marques commerciales, noms de domaines, secrets commerciaux, savoir-faire, droits de topographie de semi-conducteurs IC et tous enregistrements, demandes, renouvellements, extensions, combinaisons, divisions, continuations ou réémissions de ce qui précède (ci-après collectivement les « DPI ») de Signify et ce dans la mesure où ces DPI sont intégrés et incorporés dans les Produits ou Services. Dans la mesure visée ci-dessus, le Client bénéficie également du droit d'utiliser ou de revendre les Produits (y compris la Documentation) tels qu'ils sont vendus par Signify, et/ou, dans le cas de Services, d'utiliser les Services (y compris la Documentation) pendant la durée de l'Accord applicable conformément à la description des Services. Aucun DPI n'est conféré au Client ou à un tiers si ce n'est par octroi explicite dans le cadre de l'Accord ou des présentes Conditions.

(b) En ce qui concerne un logiciel (intégré) ou d'autres applications fournies au Client, ce dernier s'abstiendra et ne donnera pas le droit à un tiers : (i) de copier, reproduire, distribuer, modifier, adapter, altérer, traduire ou créer des œuvres dérivées ; (ii) de céder, sous-licencier, prendre en bail, louer, prêter, transférer, divulguer ou mettre à disposition ce logiciel ou d'autres œuvres ; (iii) de fusionner ou d'incorporer ce logiciel dans un autre logiciel ; ou (iv) de désassembler, décompiler, démonter ou essayer de quelque manière que ce soit de découvrir le code source ou la nature algorithmique de ce logiciel, ou de décoder, décrypter ou neutraliser des mesures de sécurité propres au logiciel ou d'éliminer ou de contourner la protection du logiciel, sans l'autorisation de Signify sauf si la loi applicable l'autorise explicitement ; (v) d'exercer toute action relative au logiciel d'une manière qui exigerait l'octroi sous licence du logiciel ou d'une œuvre dérivée en vertu des Conditions Open Source, y compris mais sans limitation : (a) combiner le logiciel ou une œuvre dérivée de celui-ci avec un Logiciel Open Source par le biais d'une incorporation ou d'une connexion ou d'une

quelque manière ; ou (b) d'utiliser un Logiciel Open Source pour créer une œuvre dérivée du logiciel. Dans le présent cadre, « **Logiciel Open Source** » désigne tout logiciel faisant l'objet d'une licence aux conditions Open Source qui imposent comme condition d'utilisation, de modification ou de distribution d'une œuvre : (1) la mise à disposition d'un code source ou d'autres matériels privilégiés pour toute modification, ou (2) la permission de créer des œuvres dérivées, ou (3) la reproduction de certaines notices ou conditions de licence dans des œuvres dérivées ou documentations qui les accompagnent, ou (4) l'octroi d'une licence libre de droits à un tiers dans le cadre des DPI concernant l'œuvre ou toute œuvre qui contient l'œuvre, est associée à elle, la nécessité ou est basée sur elle.

(c) Le Client admet que des tiers peuvent détenir des DPI relatif à des Produits ou Services. Le Client reproduira, sans apporter d'amendements ou de changements, les mentions des droits de propriété de Signify ou de ses fournisseurs tiers figurant dans tout logiciel et dans la Documentation remis par Signify.

(d) Signify sera libre d'exploiter de quelque manière et sous quelque forme que ce soit des idées, suggestions, commentaires ou recommandations du Client concernant des Produits ou Services (ci-après les « **Commentaires** »), sans verser de redevances ou une contrepartie au Client. Signify sera propriétaire de tout DPI attaché aux Commentaires. Signify a le droit d'exploiter des résultats, biens livrables et créations découlant de la livraison de Services pour sa propre publicité ou à des fins promotionnelles.

11. INDEMNISATION DES DROITS DE PROPRIÉTÉ INTELLECTUELLE

(a) Le Client signalera immédiatement à Signify toute réclamation de tiers prétendant qu'un des Produits et/ou Services fournis enfreint les DPI d'un tiers. À la réception d'une telle notification, Signify peut, à son choix et à ses frais : (i) accorder au Client le droit de continuer à utiliser le Produit et/ou Service ; ou (ii) fournir un Produit de remplacement de fonctionnalité équivalente ; ou (iii) modifier ce Produit de façon à ce qu'il n'enfreigne plus les droits d'un tiers ; ou (iv) corriger ce Service ; ou (v) procéder à un remboursement approprié ou créditer le Client de l'argent reçu en paiement du Produit et/ou Service.

(b) Si une réclamation mentionnée à la section 11(a) donne lieu à une action en justice, le Client accordera tous pouvoirs à Signify pour, à ses choix et frais, solder cette réclamation ou en assurer la défense. Le Client fournira à Signify toute l'assistance dont Signify peut avoir raisonnablement besoin dans le cadre de la défense d'une telle réclamation. Le Client ne procédera à aucun règlement concernant une telle réclamation ni n'engagera des frais ou dépenses pour le compte de Signify sans son consentement préalable.

(c) Sous réserve des dispositions des sections 11 et 12, Signify remboursera le Client de tous dommages et préjudices résultant d'une décision judiciaire définitive rendue par un tribunal compétent estimant que des Produits et/ou Services fournis par Signify dans le cadre d'un Accord enfreignent directement les DPI d'un tiers, à condition que l'atteinte en cause soit considérée comme directement et exclusivement imputable à l'utilisation par le Client des Produits et/ou Services fournis.

(d) Nonobstant toute disposition contraire, Signify ne sera pas responsable de ce qui suit et les obligations de Signify exposées dans la présente section 11 ne s'appliqueront pas : (i) à une réclamation pour cause d'atteinte aux DPI d'un tiers résultant de la conformité avec le concept, les plans, spécifications ou instructions du Client ; ou (ii) à l'utilisation de Produits, biens livrables et/ou Services d'une manière non conforme à leurs spécifications ou à toute réclamation découlant ou résultant d'une modification ou adaptation d'un Produit, de biens livrables et/ou de Services effectuée par le Client ou en son nom ; ou (iii) à une atteinte aux DPI d'un tiers (ou à leur usage) couvrant un assemblage, un circuit, une combinaison, un méthode ou un processus, concernant la fabrication, les essais ou l'application dans le cadre desquels les Produits et/ou Services fournis par Signify peuvent avoir été utilisés ; ou (iv) à une réclamation portant sur une atteinte résultant de la conformité à une norme industrielle applicable aux Produits ou Services.

(e) En ce qui concerne toute réclamation pour cause d'atteinte couverte par la section 11 (d), le Client indemnifiera entièrement Signify contre toute décision de condamnation à des dommages-intérêts et remboursera tous les frais de défense/justice engagés par Signify, à condition que Signify notifie immédiatement par écrit au Client l'existence d'une action en justice et lui accorde, si demande en est faite, tous pouvoirs assurer sa défense.

(f) Si Signify reçoit notification d'une atteinte aux DPI d'un tiers concernant des Produits et/ou Services fournis ou à fournir dans le cadre d'un Accord, Signify a le droit, afin de limiter ou d'éviter toute responsabilité, de résilier l'Accord, de suspendre ou d'interrompre la livraison ou la fourniture de tout ou partie des Produits et/ou Services concernés et ce sans responsabilité ni obligation d'indemniser le Client de quelque manière que ce soit.

(g) Sous réserve des exclusions et limitations exposées à la section 12, la clause qui précède stipule l'intégralité de la responsabilité de Signify en cas d'atteinte aux DPI d'un tiers concernant la fourniture de Produits et/ou Services.

12. LIMITATION DE RESPONSABILITÉ

(a) LA RESPONSABILITÉ DE SIGNIFY ET DE SES AFFILIÉS POUR TOUTES LES RÉCLAMATIONS DE TOUT TYPE DÉCOULANT DE LA FOURNITURE DE PRODUITS OU SERVICES AU CLIENT OU EN RAPPORT AVEC CELLE-CI, OU, POUR QUELQUE CAUSE QUE CE SOIT, DANS LE CADRE D'UN ACCORD (CI-APRÈS EN CAS DE « **RÉCLAMATION(S)** »), SE LIMITERA À UN TOTAL CUMULÉ MAXIMUM (CI-APRÈS LE « **PLAFOND DE RESPONSABILITÉ** ») DE (I) VINGT POUR CENT (20 %) DU PRIX TOTAL PAYÉ PAR LE CLIENT POUR DES PRODUITS ET/OU SERVICES AUXQUELS CES RÉCLAMATIONS SE RAPPORTENT, OU (II) 2 000 000 EUR, LE MONTANT LE PLUS FAIBLE ÉTANT RETENU ET CE QUELLE QUE SOIT LA FORME DES SOMMES À PAYER AU TITRE D'UNE RÉCLAMATION (INDEMNITÉ, DOMMAGES, DOMMAGES INTERETS ETC). EN CAS DE FOURNITURE DE SERVICES PAR PHASES, PÉRIODES OU ÉTAPES SPÉCIFIÉES (CI-APRÈS LES « **ÉTAPES** ») TELLES QU'ELLES PEUVENT ÊTRE DÉFINIES DANS UN ACCORD, LE PLAFOND DE RESPONSABILITÉ SE LIMITERA À VINGT POUR CENT (20 %) DU PRIX TOTAL PAR ÉTAPE POUR TOUTES LES RÉCLAMATIONS DÉCOULANT DE CETTE ÉTAPE OU EN RAPPORT AVEC ELLE.

(b) Signify ne sera en aucun cas responsable de manques à gagner, d'économies perdues, de perte de données, d'atteintes à la réputation, de pertes de clientèle, de dommages indirects, accessoires, punitifs, spéciaux ou consécutifs, que ces dommages se basent sur un délit, une garantie, un contrat

ou une autre cause – même si Signify a été informée ou est consciente de la possibilité de tels dommages.

(c) Pour avoir le droit d'émettre une Réclamation valable, le Client informera Signify de toute Réclamation dans les trente (30) jours suivant l'événement qui a donné lieu à la Réclamation, et toute action en justice relative à une Réclamation doit être intentée dans un délai d'un (1) an suivant la date de cette notification. Les Réclamations qui ne sont pas formulées ou déposées tel que visé ci-dessus seront nulles et non avenues.

(d) Les limitations et exclusions de responsabilité stipulées aux Présentes ne s'appliqueront que dans les limites autorisées par la loi en vigueur.

13. CONFIDENTIALITÉ

Le Client respectera le caractère confidentiel des informations techniques, commerciales et financières, y compris de toute Offre et de conditions (de prix), de toute autre information et des Commentaires divulgués par Signify, et ne divulguera pas ces informations à des tiers et ni ne les utilisera dans un autre but que celui convenu par les Parties et en rapport avec l'Offre et/ou l'Accord.

14. CONTRÔLES DES EXPORTATIONS/IMPORTATIONS

(a) Certaines transactions de Signify peuvent être soumises à des lois et réglementations de contrôle des exportations ou importations qui empêchent ou restreignent la (ré)exportation ou le transfert de certains biens vers certains pays, entités ou personnes, comme les lois et réglementations de l'ONU, de l'UE et des Etats-Unis (ci-après les « **Réglementations des exportations** »). La (ré)exportation ou le transfert de Produits et/ou Services, ainsi que l'assistance technique, la formation, les investissements, le financement, l'assistance financière, le courtage et la cession de licences de technologie, sont soumis à tous égards aux Réglementations des exportations applicables et à la compétence des autorités chargées de les faire appliquer. Si une telle (ré)exportation ou un tel transfert nécessite une licence d'exportation ou d'importation ou est autrement interdit(e) ou restreint(e) en vertu des Réglementations des exportations, Signify a le droit, à sa seule discrétion, de suspendre ses obligations à l'égard du Client jusqu'à l'octroi d'une telle licence ou de résilier l'Accord (ou la partie pertinente de celui-ci) sans encourir de responsabilité.

(b) Le Client imposera toutes les restrictions de contrôle des exportations à des tiers en cas de (ré)exportation ou de transfert des Produits et/ou Services à des tiers. À la demande de Signify et si des Réglementations des exportations applicables l'exigent, le Client informera Signify de toute (ré)exportation ou de tout transfert des Produits afin de respecter les Réglementations des exportations et toute autre responsabilité légale régissant la vente des Produits, y compris des exigences de traçabilité des Produits pouvant s'appliquer à Signify. Le Client ne fera pas de déclarations ni ne présentera de certificats en vue de soutenir des pratiques commerciales restrictives ou des boycotts.

15. CESSION

(a) Le Client n'a pas le droit de céder un Accord, en tout ou partie, sans le consentement préalable de Signify.

(b) Signify a le droit de déléguer, céder, vendre, céder par novation ou sous-traiter en tout ou en partie ses obligations et droits (y compris ses créances) liés à un Accord à un de ses Affiliés ou un tiers sans le consentement préalable du Client – et si la loi en vigueur exige une tel consentement, celui-ci est réputé figurer aux présentes –, auquel cas le Client se joindra aux efforts de Signify, y compris en fournissant des informations pertinentes, signant des documents et effectuant des paiements sur des comptes ou à des tiers selon les instructions de Signify.

16. CONFORMITÉ AUX LOIS; LUTTE CONTRE LA CORRUPTION

(a) Le Client respectera à tout moment et prendra toutes les mesures raisonnablement nécessaires pour garantir que ses partenaires commerciaux respectent toutes les lois et réglementations locales et internationales, y compris les lois anticorruption et les Réglementations des exportations. Le Client gèrera par conséquent ses affaires honnêtement et ne se livrera à aucun acte de subornation ou corruption.

(b) Si Signify apprend que l'obligation stipulée en (a) n'a pas été remplie, le Client coopérera et fournira à Signify toutes les informations nécessaires pour permettre à Signify de vérifier de telles allégations, et si celles-ci sont fondées, la section 18 des présentes pourra être appliquée par Signify.

17. SANTÉ ET SÉCURITÉ

(a) Les Parties respecteront toutes les lois, règles et/ou réglementations en vigueur sur la santé et la sécurité de travailleurs et des employés, ainsi que sur la santé et la sécurité du public et du voisinage. Le Client fournira et veillera à ce que ses employés, agents, contractants ou sous-traitants fournissent un environnement de travail sécurisé au Personnel et représentant de Signify et prendra les mesures prescrites par la loi et toutes mesures nécessaires pour la prévention des accidents sur site et afin de garantir la santé et la sécurité du Personnel. Le Client informera en temps utile le Personnel sur les mesures de sécurité requises et signalera à Signify toutes les exigences applicables et spécifiques au site en matière de santé, de sécurité et d'environnement. Signify a le droit, mais n'en a pas l'obligation, de réviser et d'inspecter de temps à autre les documentations, procédures et conditions applicables en matière de santé, de sécurité et d'environnement sur site.

(b) Le Client s'assurera qu'il n'y a pas de substances dangereuses sur site. En cas de présence de telles substances, le Client traitera, et veillera à ce que ses employés, agents, contractants ou sous-traitants traitent, ces substances correctement et le cas échéant, prendra des mesures pour le retrait et l'élimination de celles-ci à ses propres frais. Si, de l'avis raisonnable de Signify, la santé ou la sécurité du Personnel ou du site est ou peut être compromise par des risques, des actes terroristes ou menaces, la présence ou la menace d'exposition à des substances dangereuses, ou des conditions de travail dangereuses, Signify a le droit, sans préjudice des autres droits ou recours dont elle dispose, d'évacuer tout ou partie du Personnel du site (avec l'assistance raisonnable du Client), de suspendre l'exécution de l'Accord en tout ou partie, et/ou de fournir ou superviser à distance des Services (si possible) sans autre responsabilité à l'égard du Client.

(c) Des conditions sur un site qui diffèrent considérablement de celles divulguées par le Client, ou des conditions physiques apparaissant inconnues sur un site qui diffèrent considérablement de celles généralement rencontrées et reconnues comme inhérentes au type de travail stipulé dans l'Accord, seront considérées comme une Modification au sens des présentes.

18. INFRACTION; SUSPENSION; RÉSILIATION

(a) En cas (i) d'infraction par le Client à une des dispositions de l'Accord ou des présentes Conditions, y compris tout défaut de paiement; ou si, (ii) de l'avis raisonnable de Signify, la position financière du Client (ou un changement majeur dans celle-ci) est susceptible d'affecter l'aptitude du Client à remplir ses obligations dans le cadre de l'Accord; ou si (iii) une procédure d'insolvabilité, de faillite (y compris de réorganisation), de liquidation ou de dissolution est intentée, volontairement ou non, par ou contre le Client, si un fiduciaire ou un administrateur est nommé pour gérer les activités (en tout ou partie) du Client, ou une cession est faite en faveur de créanciers du Client; ou si (iv) le Client cesse ou menace de cesser ses activités, ou en cas de (v) changement de contrôle ou de propriété du Client, Signify a le droit de déclarer que tous les montants impayés par le Client sont immédiatement exigibles et payables et de compenser tout montant que Signify (ou un de ses Affiliés) doit au Client dans le cadre d'un Accord, y compris des avances ou dépôts effectués par le Client, par des montants dus conformément à la section 18(b). Signify a en outre le droit, à sa seule discrétion et en adressant une notification au Client, de suspendre ou d'annuler avec prise d'effet immédiate toute activité due par elle (y compris la production, la livraison, l'installation et la mise en service de Produits, des obligations dans le cadre de la garantie et la fourniture de Services) ou de résilier l'Accord en tout ou partie et/ou de suspendre ou d'annuler des conditions de crédit offertes au Client et ce sans encourir de responsabilité. Signify ne peut exercer le droit de résilier un Accord en vertu de la présente clause que si, concernant un événement stipulé en (i) ci-dessus qu'il est possible de corriger, le Client néglige d'y remédier dans les quatorze (14) jours, ou concernant un événement stipulé en (ii), le Client néglige de fournir à Signify une garantie bancaire ou une autre caution à la satisfaction de Signify dans un délai de quatorze (14) jours.

(b) Le Client indemnisera, défendra et préservera Signify et ses Affiliés, ainsi que leurs cadres, directeurs, agents, employés, successeurs et ayants droit contre l'ensemble des pertes (y compris les manques à gagner et/ou les pertes de chiffre d'affaires), responsabilités, coûts (y compris les frais de justice et frais engagés concernant des produits non finis) et dépenses découlant d'un des événements suivants ou en rapport avec celui-ci : (i) un manquement du Client à une des dispositions ou obligations de l'Accord ou des présentes Conditions, ou la survenance d'un événement tel que stipulé à la section 18(a); (ii) une demande ou action d'un ou plusieurs tiers relative à une perte, un dommage, un préjudice ou un décès suite à l'utilisation, l'application ou l'installation négligente de Produits, ou à une modification de Produits ou à l'intégration de Produits dans d'autres produits par le Client ou ses clients, contractants, agents, affiliés et ce sans autorisation de Signify; ou (iii) le non-respect par le Client de la section 7(b), auquel cas les coûts incluront les coûts de remplacement intégral de produits, systèmes ou d'autres équipements.

(c) À la résiliation (anticipée) ou à l'expiration d'un Accord, (i) tous les droits et licences accordés au Client cesseront immédiatement; (ii) le Client retournera, supprimera (y compris de tous disques durs et de toute mémoire informatique) ou détruira (et un cadre dûment nommé certifiera une telle destruction) toutes les informations visées à la section 13, y compris des logiciels non-intégrés dans des Produits et toutes les copies de ceux-ci; (iii) retournera à Signify, à ses frais, les Produits dont le titre (de propriété) ne lui a pas été transféré (conformément à la section 7) et les autres produits, systèmes ou équipements fournis et/ou utilisés par Signify dans le cadre de la fourniture des Services; et (iv) tous les coûts et dépenses raisonnables engagés par Signify (y compris un profit raisonnable) pour des activités liées aux travaux effectués par Signify avant cette résiliation, seront considérés comme dus, payables et non-remboursables.

(d) En cas de suspension de plus de deux (2) mois, les dispositions de la section 18(c)(iv) seront également applicables à des activités liées à des travaux effectués par ou pour Signify avant cette suspension.

(e) Les droits de Signify conformément à cette section 18 s'ajouteront à tous autres droit et recours dont peut disposer Signify. En cas de résiliation d'un Accord, les clauses et conditions qui doivent rester en vigueur après cette résiliation demeureront applicables. La résiliation n'affectera pas les droits des Parties acquis antérieurement à la résiliation.

19. DROIT APPLICABLE ET TRIBUNAL COMPÉTENT

(a) La loi française régira tous les Accords, Offres et les présentes Conditions, sans égard aux principes de conflit de loi. Toute action ou procédure légale découlant d'un Accord ou en rapport avec celui-ci, une Offre ou les présentes Conditions qu'il est impossible de régler par voie amiable en toute bonne foi dans les trente (30) jours suivant la notification d'une Partie signalant l'existence d'un litige, seront exclusivement soumises au tribunal compétent de Nanterre, France, sans préjudice du droit de Signify de saisir une autre juridiction le cas échéant. La Convention des Nations unies sur les contrats de vente internationale de marchandises ne s'applique pas au présent Contrat.

(b) Aucune disposition de cette section 19 ne sera considérée ou interprétée comme une limitation du droit d'une Partie en vertu de la loi en vigueur de demander une réparation via une procédure d'urgence ou d'injonction ou une réparation en équité, de prendre toute mesure pour préserver son droit de recours contre l'autre Partie ou d'intenter une action de toute nature pour défaut de paiement.

20. RESPECT DE LA VIE PRIVÉE ET UTILISATION DE DONNÉES

(a) Chaque Partie respectera toutes les droits applicables en matière de protection des données. Sauf accord contraire entre les Parties, Signify (ou ses sous-traitants) ne traitera pas d'informations relatives à des personnes physiques identifiées ou identifiables (ci-après les « **Données personnelles** ») pour le compte ou au nom du Client. Si Signify traite des Données personnelles dans le cadre de ses objectifs commerciaux légitimes, elle le fera dans le respect de la « Déclaration relative au respect de la vie privée de Signify à l'égard de clients, consommateurs et autres entités commerciales » disponible sur <http://www.signify.com/global/privacy> dans la section « Legal information ».

(b) Le Client admet et accepte que Signify et ses Affiliés (ou leurs sous-traitants respectifs) collectent des informations et données générées à partir de Produits et Services (y compris de tout produit, service ou système tiers fourni avec un Produit et/ou un Service) et/ou exploitent celles-ci (ci-après les « **Données d'utilisation** »). Signify a le droit d'exploiter les Données d'utilisation gratuitement, à tout moment pendant la durée de l'Accord et après son expiration, à sa seule discrétion et dans quelque but que ce soit, y compris pour agréger ou compiler les Données d'utilisation avec d'autres

données, créer des DPI ou des travaux dérivés, modifier ou adapter les Données d'utilisation pour fournir, maintenir et améliorer des produits et services et développer de nouveaux produits, fonctionnalités ou services. Sauf indication contraire dans l'Accord, les CLUF ou les Conditions d'utilisation complémentaires, Signify veillera à ce que l'exploitation de Données d'utilisation exclut des Données personnelles et des données qui permettraient d'identifier le Client, une société ou une organisation.

21. DIVERS

(a) La nullité ou l'inapplicabilité de toute disposition des présentes Conditions ou d'un Accord n'affectera pas la validité ou l'applicabilité des autres dispositions. En cas de survenance d'une telle nullité ou inapplicabilité, les Parties s'efforceront de remplacer la disposition nulle ou inapplicable par une disposition valide qui se rapprochera le plus de l'objectif original de la disposition nulle. A l'issue d'un délai raisonnable après notification de Signify, le Client fournira les éléments attestant de sa bonne exécution d'un Accord.

(b) Tous les droits de Signify stipulés dans les présentes Conditions le sont sans préjudice des droits et recours dont Signify peut disposer dans le cadre de l'Accord en droit et en équité. Le Client admet que Signify N.V. et ses Affiliés sont considérés comme des bénéficiaires tiers de tous les avantages dans le cadre de l'Accord et ont le droit d'appliquer les dispositions de l'Accord, y compris les présentes Conditions, le cas échéant. Le défaut ou le retard pris par l'une ou l'autre Parties pour appliquer toute disposition des présentes Conditions ou d'un Accord ne constituera pas une renonciation à cette disposition.

(c) Les conditions d'un Accord (y compris les présentes Conditions et d'autres clauses et conditions qui en font partie) représentent l'intégralité de ce qui est convenu entre les Parties concernant la vente de Produits et la fourniture de Services dans le cadre du présent Accord et remplaceront les promesses, accords, déclarations, engagements (écrit ou oraux) formulés antérieurement par les Parties. Les Parties admettent expressément qu'en concluant un Accord, elles ne se sont pas basées sur des déclarations qui n'ont pas été incorporées dans le présent Accord. Aucune modification d'un Accord ne sera contraignante pour les Parties sauf si elle est faite par écrit et signée par un représentant autorisé de chacune des Parties.

(d) Les Prix et Conditions feront l'objet de corrections en cas d'erreurs typographiques ou d'écriture.

Conception, réalisation

MCP
infos@mcp.fr

Photographes

couverture
stock.adobe.com : ©alfa27

Signify
stock.adobe.com :
©Antonio GAUDENCIO, ©fizkes, ©Phovoir



Centre support professionnel

0 825 800 380 (0,15€/min)
du lundi au vendredi entre 9h et 18h :

- Support technique produit ou application
- Garantie
- Réclamation technique produit

Service commercial professionnel

Vous êtes distributeurs en matériel électrique, installateurs de projets privés ou vous traitez des marchés publics ou sportifs, notre service commercial est à votre disposition.

Notre service commercial est à votre écoute :

Par téléphone : 0 825 090 061

(0,15€/min) du lundi au vendredi,
de 8h30 à 12h00 et de 14h00 à 16h00

Par email :

Pour vos commandes :
commande.pro@signify.com

Pour vos offres de prix :
offre.pro@signify.com

Pour toute autre demande :
www.philips.fr/contact-eclairage

Services en ligne

Notre catalogue est disponible sur
www.philips.fr/catalogue

Une plateforme 100% dédiée aux professionnels distributeurs et installateurs électriciens est disponible 7/24 :

www.philips.fr/mon-portail-lumiere

Localisez les distributeurs

Trouvez nos distributeurs partenaires en saisissant simplement le code postal ou la ville de votre chantier :
www.philips.fr/ouacheter



Pour en savoir plus : www.philips.fr/eclairage

Signify France
33, rue de Verdun - CS60019
92156 SURESNES CEDEX

SAS au capital de 195 990 000 euros
RCS Nanterre 402 805 527

Septembre 2021 - Code 119119

© 2021 Signify Holding

Tous droits réservés. Philips et son blason sont des marques déposées par Koninklijke Philips N.V. Toutes les autres marques sont les propriétés de Signify Holding ou de leurs détenteurs respectifs. La reproduction partielle ou totale est interdite sans l'accord écrit préalable du titulaire du droit d'auteur. L'information présentée dans ce document ne participe d'aucun devis ou contrat. Elle est réputée être exacte et fiable et peut être modifiée sans notification. L'éditeur décline toute responsabilité à raison de son utilisation. Sa publication ne confère aucun droit d'utilisation sur un quelconque brevet ou autre titre de propriété industrielle ou intellectuelle, quel qu'il soit.