



Perfect sprankelend, weergaloos rendement

MASTERColour CDM-TC Elite

Compacte enkelkneeps keramische metaalhalogeen-ontladingslamp met zeer hoog rendement die een sprankelend helder wit licht produceert met een hoge kleurweergave-index.

Voordelen

- Bundel van sprankelend wit licht met hoge intensiteit laat de koopwaar er onweerstaanbaar uitzien
- Stabiele kleur en lumenopbrengst gedurende de levensduur houden uw winkel het ene seizoen na het andere aantrekkelijk
- Laagste totale gebruikskosten door hoog energierendement (hetzelfde licht, minder energie of dezelfde energie, meer licht) en lange levensduur

Kenmerken

- Helder, sprankelend wit licht
- Uitstekende kleurweergave, met extra rood
- Hoog energierendement met weergaloos lumenbehoud
- Stabiele kleurprestaties gedurende de levensduur
- UV-blokkerend glas

Toepassing

- Accent- en displayverlichting in de detailhandel
- Algemene en decoratieve binnenverlichting
- Verlichting van buitenruimten

MASTERCcolour CDM-TC Elite

Waarschuwingen en veiligheid

- Alleen te gebruiken in volledig gesloten armaturen, zelfs tijdens testen (IEC 61167, IEC 62035, IEC 60598)
- De armatuur moet hete lamponderdelen bij elkaar kunnen houden als de lamp breekt
- Alleen te gebruiken met elektronische VSA's
- Regel-VSA moet voorzien zijn van eindelevensduurbescherming (IEC 61167, IEC 62035)
- Het is uiterst onwaarschijnlijk dat een kapotte lamp ook maar enige invloed heeft op uw gezondheid. Als een lamp breekt, ventileer de kamer dan gedurende 30 minuten en ruim de scherven op, bij voorkeur met handschoenen. Doe de scherven in een afgesloten plastic zak en breng die naar uw plaatselijke afvalverwerking voor recycling. Gebruik geen stofzuiger.

Versions

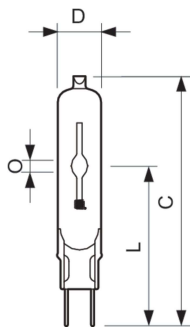


LPPR CDM-TC 0001

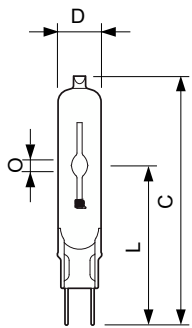


LPPR CDMTC-E 0003

Maatschets



Product	D (max)	O	L (min)	L (max)	L	C (max)
MASTERC CDM-TC Elite 35W/930 G8.5 1CT/12	15 mm	4,8 mm	51 mm	53 mm	52 mm	85 mm
MASTERC CDM-TC Elite 35W/942 G8.5 1CT	15 mm	5,2 mm	51 mm	53 mm	52 mm	85 mm
MASTERC CDM-TC Elite 50W/930 G8.5 1CT/12	15 mm	6 mm	51 mm	53 mm	52 mm	85 mm
MASTERC CDM-TC Elite 50W/942 G8.5 1CT	15 mm	7,1 mm	51 mm	53 mm	52 mm	85 mm
MASTERC CDM-TC Elite 70W/930 G8.5 1CT/12	15 mm	7,15 mm	51 mm	53 mm	52 mm	85 mm
MASTERC CDM-TC Elite 70W/942 G8.5 1CT	15 mm	7,75 mm	51 mm	53 mm	52 mm	85 mm



Product	D (max)	D	O	L (min)	L (max)	L	C (max)
MASTERC CDM-TC Elite 20W/830 G8.5 1CT/12	15 mm	0,55 in	4 mm	51 mm	53 mm	52 mm	85 mm

MASTERC colour CDM-TC Elite

Algemene informatie

Lampvoet	G8.5
Gebruiksstand	UNIVERSEEL

Dimbaarheid en regelsystemen

Dimbaar	Nee
---------	-----

Eigenschappen behuizing en afmetingen

Lampafwerking	Helder
Lampvorm	T14

Gegevens lichttechniek

Order Code	Full Product Name	Kleurkwaliteit, coördinaat X (nominaal)	Kleurkwaliteit, coördinaat Y (nominaal)	Kleuraanduiding	Gecorrleerde kleurtemperatuur (nom)	Kleurweergave-index (CRI)	Lichtrendement (gespec.) (nom.)	Lichtstroom
8727900871586	MASTERC CDM-TC Elite 20W/830 G8.5 1CT/12	0,434	0,398	Warmwit (WW)	3000 K	85	87 lm/W	1.750 lm
8727900911497	MASTERC CDM-TC Elite 35W/930 G8.5 1CT/12	0,434	0,398	Warmwit (WW)	3000 K	90	102 lm/W	4.000 lm
8718291163664	MASTERC CDM-TC Elite 35W/942 G8.5 1CT	0,371	0,366	Koelwit (CW)	4200 K	90	97 lm/W	3.800 lm
8727900911534	MASTERC CDM-TC Elite 70W/930 G8.5 1CT/12	0,434	0,398	Warmwit (WW)	3000 K	90	107 lm/W	7.800 lm
8718291163688	MASTERC CDM-TC Elite 70W/942 G8.5 1CT	0,371	0,366	Koelwit (CW)	4200 K	92	102 lm/W	7.450 lm
8718291201632	MASTERC CDM-TC Elite 50W/942 G8.5 1CT	0,371	0,366	Koelwit (CW)	4200 K	90	101 lm/W	5.050 lm
8727900930627	MASTERC CDM-TC Elite 50W/930 G8.5 1CT/12	0,434	0,398	Warmwit (WW)	3000 K	91	108 lm/W	5.400 lm

Bedrijfs- en elektrische gegevens

Order Code	Full Product Name	Spanning (nom.)	Energieverbruik	Order Code	Full Product Name	Spanning (nom.)	Energieverbruik
8727900871586	MASTERC CDM-TC Elite 20W/830 G8.5 1CT/12	95 V	20,1 W	8718291163688	MASTERC CDM-TC Elite 70W/942 G8.5 1CT	88 V	73,2 W
8727900911497	MASTERC CDM-TC Elite 35W/930 G8.5 1CT/12	85 V	39,1 W	8718291201632	MASTERC CDM-TC Elite 50W/942 G8.5 1CT	93 V	50,2 W
8718291163664	MASTERC CDM-TC Elite 35W/942 G8.5 1CT	91 V	39,1 W	8727900930627	MASTERC CDM-TC Elite 50W/930 G8.5 1CT/12	90 V	50,2 W
8727900911534	MASTERC CDM-TC Elite 70W/930 G8.5 1CT/12	85 V	73,2 W				

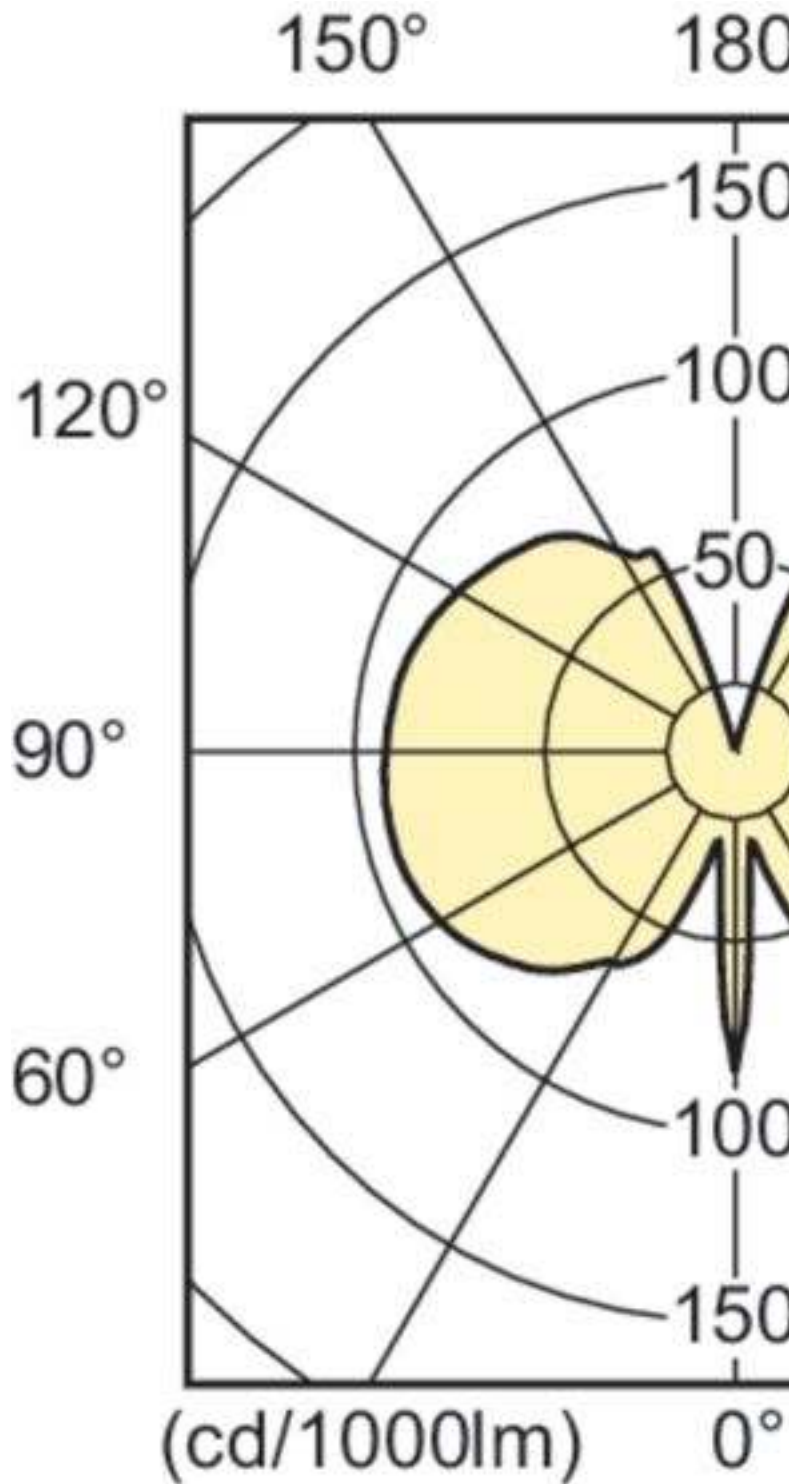
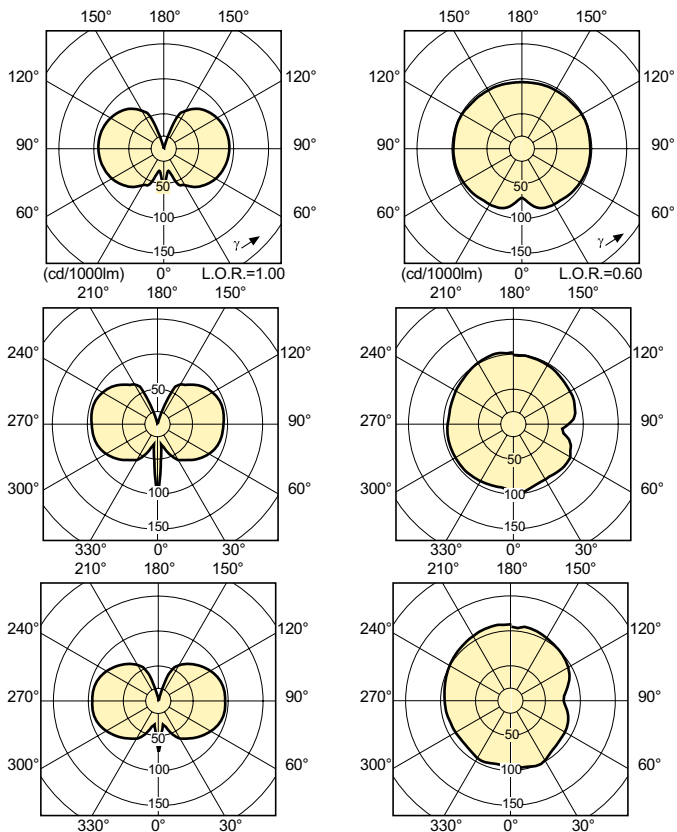
Eigenschappen behuizing en afmetingen

Order Code	Full Product Name	Lampmateriaal	Order Code	Full Product Name	Lampmateriaal
8727900871586	MASTERC CDM-TC Elite 20W/830 G8.5 1CT/12	Kwartsglas met UV-block	8727900911534	MASTERC CDM-TC Elite 70W/930 G8.5 1CT/12	-
8727900911497	MASTERC CDM-TC Elite 35W/930 G8.5 1CT/12	-	8718291163688	MASTERC CDM-TC Elite 70W/942 G8.5 1CT	-
8718291163664	MASTERC CDM-TC Elite 35W/942 G8.5 1CT	-	8718291201632	MASTERC CDM-TC Elite 50W/942 G8.5 1CT	-
			8727900930627	MASTERC CDM-TC Elite 50W/930 G8.5 1CT/12	-

Keurmerken en classificaties

MASTERCoulour CDM-TC Elite

Order Code	Full Product Name	Energieverbruik kWh/1.000 uur	Kwikhoud (Hg) (max.)	Kwikhoud (Hg) (nom.)
8727900871586	MASTERC CDM-TC Elite 20W/830 G8.5 1CT/12	21 kWh	3,5 mg	3,5 mg
8727900911497	MASTERC CDM-TC Elite 35W/930 G8.5 1CT/12	40 kWh	4,7 mg	4,7 mg
8718291163664	MASTERC CDM-TC Elite 35W/942 G8.5 1CT	40 kWh	4,9 mg	4,9 mg
8727900911534	MASTERC CDM-TC Elite 70W/930 G8.5 1CT/12	74 kWh	6,6 mg	6,6 mg
8718291163688	MASTERC CDM-TC Elite 70W/942 G8.5 1CT	74 kWh	6,6 mg	6,6 mg
8718291201632	MASTERC CDM-TC Elite 50W/942 G8.5 1CT	51 kWh	5,7 mg	5,7 mg
8727900930627	MASTERC CDM-TC Elite 50W/930 G8.5 1CT/12	51 kWh	6,6 mg	6,6 mg



MASTERColour CDM-TC Elite

