



Dokonalá záře, jednoduché použití

MASTERColour CDM-R Elite

Kompaktní keramická halogenidová reflektorová výbojka s velmi vysokou účinností a dlouhou životností, produkující ostré zářivé bílé světlo s vynikajícím barevným podáním

Výhody

- Díky vysoké účinnosti a ostrému zářivě bílému světlu neodoláte koupi takto osvětleného zboží
- Stabilní barevné podání a světelný výkon po dobu životnosti zaručují atraktivní vzhled vašeho obchodu sezónu za sezónou
- Snadná instalace a výměna

Vlastnosti

- Ostré bílé zářivé světlo
- Vysoká úspora energie, dlouhá životnost
- Vynikající barevné podání s posílenou červenou složkou
- Vysoká účinnost s bezkonkurenčním zachováním světelného toku
- Hodí se do jednoduchých otevřených svítidel
- Sklo odrážející záření UV

Aplikace

- Zvýrazňující osvětlení a osvětlení výkladních skříní v obchodech
- Celkové a dekorativní osvětlení interiérů

Varování a bezpečnost

- Používejte pouze s elektronickými předřadníky
- Předřadníky musí obsahovat ochranu až do konce životnosti (IEC 61167, IEC 62035)
- Při rozbití zářivky je extrémně malá pravděpodobnost dopadu na zdraví. Pokud se zářivka rozbije odstraňte její zbytky, nejlépe v rukavicích, a vyvětrejte místnost na 30 minut. Vložte je do uzavřeného plastového sáčku a zanechte je do místního sběrného místa k recyklaci. Nepoužívejte vysavač.

MASTERColour CDM-R Elite

Versions

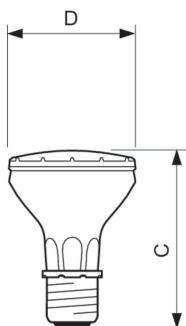
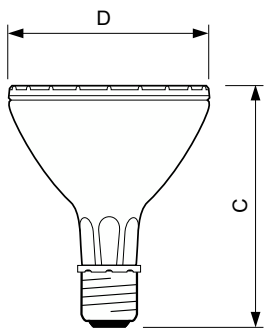


LPPR CDM-R-E 0004



LPPR CDM-R-E 0005

Rozměrové výkresy



Product	D (max)	C (max)
MC CDM-R Elite 35W/930 E27 PAR30L 10D	97 mm	123 mm
MC CDM-R Elite 35W/930 E27 PAR30L 30D	97 mm	123 mm
MC CDM-R Elite 70W/930 E27 PAR30L 10D	97 mm	123 mm
MC CDM-R Elite 70W/930 E27 PAR30L 30D	97 mm	123 mm
MC CDM-R Elite 70W/930 E27 PAR30L 40D	97 mm	123 mm
MC CDM-R Elite 70W/942 E27 PAR30L 30D	97 mm	123 mm
MC CDM-R Elite 70W/942 E27 PAR30L 40D	97 mm	123 mm

Product	D (max)	C (max)
MC CDM-R Elite 35W/930 E27 PAR20 30D	65 mm	95 mm

MASTERColour CDM-R Elite

Obecné informace

Patice krytky	E27
Cyklus zapnutí	1 350
Provozní poloha	UNIVERSAL

Provozní a elektrické

Doba zahřívání do 60 % světla	120 s
-------------------------------	-------

Řízení a stmívání

Stmívatelné	Ne
-------------	----

Mechanické a materiály

Povrchová úprava žárovky	Číré
--------------------------	------

Světelně technické (1/2)

Order Code	Full Product Name	Vyzařovací úhel (jmen.)	Jmenovitá souřadnice chromatičnosti na ose X	Jmenovitá souřadnice chromatičnosti na ose Y	Barevné konstrukce	Jmenovitá náhradní teplota chromatičnosti	Index podání barev (CRI)	Světelný tok na konci jmenovité životnosti (jmen.)
65167300	MASTERColour CDM-R Elite 70W/942 E27 PAR30L 30D	30 stupňů	0,371	0,366	Studená bílá (CW)	4200 K	92	75 %
65169700	MASTERColour CDM-R Elite 70W/942 E27 PAR30L 40D	40 stupňů	0,371	0,366	Studená bílá (CW)	4200 K	92	75 %
24186700	MASTERColour CDM-R Elite 70W/930 E27 PAR30L 10D	10 stupňů	0,434	0,398	Teplá bílá (WW)	3000 K	92	80 %
24188100	MASTERColour CDM-R Elite 70W/930 E27 PAR30L 30D	30 stupňů	0,434	0,398	Teplá bílá (WW)	3000 K	92	80 %
24190400	MASTERColour CDM-R Elite 70W/930 E27 PAR30L 40D	40 stupňů	0,434	0,398	Teplá bílá (WW)	3000 K	92	80 %
65157400	MASTERColour CDM-R Elite 35W/930 E27 PAR20 30D	30 stupňů	0,434	0,398	Teplá bílá (WW)	3000 K	91	80 %
24192800	MASTERColour CDM-R Elite 35W/930 E27 PAR30L 10D	10 stupňů	0,434	0,398	Teplá bílá (WW)	3000 K	91	80 %
24194200	MASTERColour CDM-R Elite 35W/930 E27 PAR30L 30D	30 stupňů	0,434	0,398	Teplá bílá (WW)	3000 K	91	80 %

Světelně technické (2/2)

Order Code	Full Product Name	Měrný výkon (jmen.) (nom.)	Měrný výkon Světelný tok (jmen.)	Svítivost (jmen.)
65167300	MASTERColour CDM-R Elite 70W/942 E27 PAR30L 30D	71 lm/W	4 500 lm	13 500 cd
65169700	MASTERColour CDM-R Elite 70W/942 E27 PAR30L 40D	71 lm/W	4 500 lm	9 800 cd
24186700	MASTERColour CDM-R Elite 70W/930 E27 PAR30L 10D	70 lm/W	4 500 lm	61 000 cd
24188100	MASTERColour CDM-R Elite 70W/930 E27 PAR30L 30D	70 lm/W	4 500 lm	14 000 cd
24190400	MASTERColour CDM-R Elite 70W/930 E27 PAR30L 40D	70 lm/W	4 400 lm	10 300 cd
65157400	MASTERColour CDM-R Elite 35W/930 E27 PAR20 30D	61 lm/W	2 100 lm	6 500 cd
24192800	MASTERColour CDM-R Elite 35W/930 E27 PAR30L 10D	69 lm/W	2 400 lm	49 000 cd
24194200	MASTERColour CDM-R Elite 35W/930 E27 PAR30L 30D	69 lm/W	2 400 lm	8 000 cd

Provozní a elektrické

MASTERColour CDM-R Elite

Order Code	Full Product Name	Napětí (jmen.)	Spotřeba energie
65167300	MASTERColour CDM-R Elite 70W/942 E27 PAR30L 30D	90 V	73,2 W
65169700	MASTERColour CDM-R Elite 70W/942 E27 PAR30L 40D	90 V	73,2 W
24186700	MASTERColour CDM-R Elite 70W/930 E27 PAR30L 10D	86 V	73,2 W
24188100	MASTERColour CDM-R Elite 70W/930 E27 PAR30L 30D	86 V	73,2 W

Order Code	Full Product Name	Napětí (jmen.)	Spotřeba energie
24190400	MASTERColour CDM-R Elite 70W/930 E27 PAR30L 40D	86 V	73,2 W
65157400	MASTERColour CDM-R Elite 35W/930 E27 PAR20 30D	88 V	39,1 W
24192800	MASTERColour CDM-R Elite 35W/930 E27 PAR30L 10D	88 V	39,1 W
24194200	MASTERColour CDM-R Elite 35W/930 E27 PAR30L 30D	88 V	39,1 W

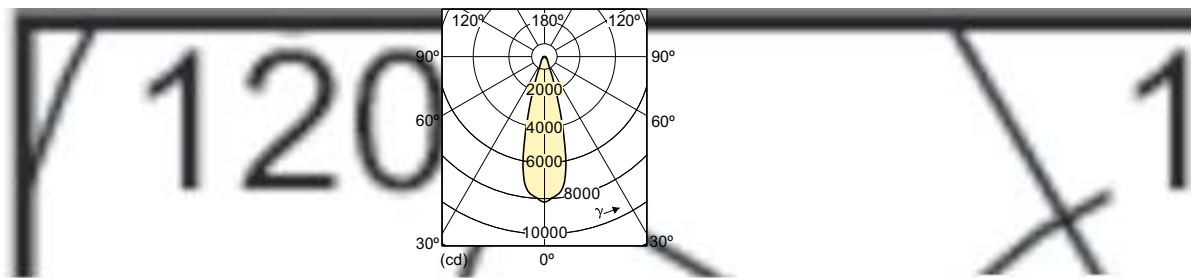
Mechanické a materiály

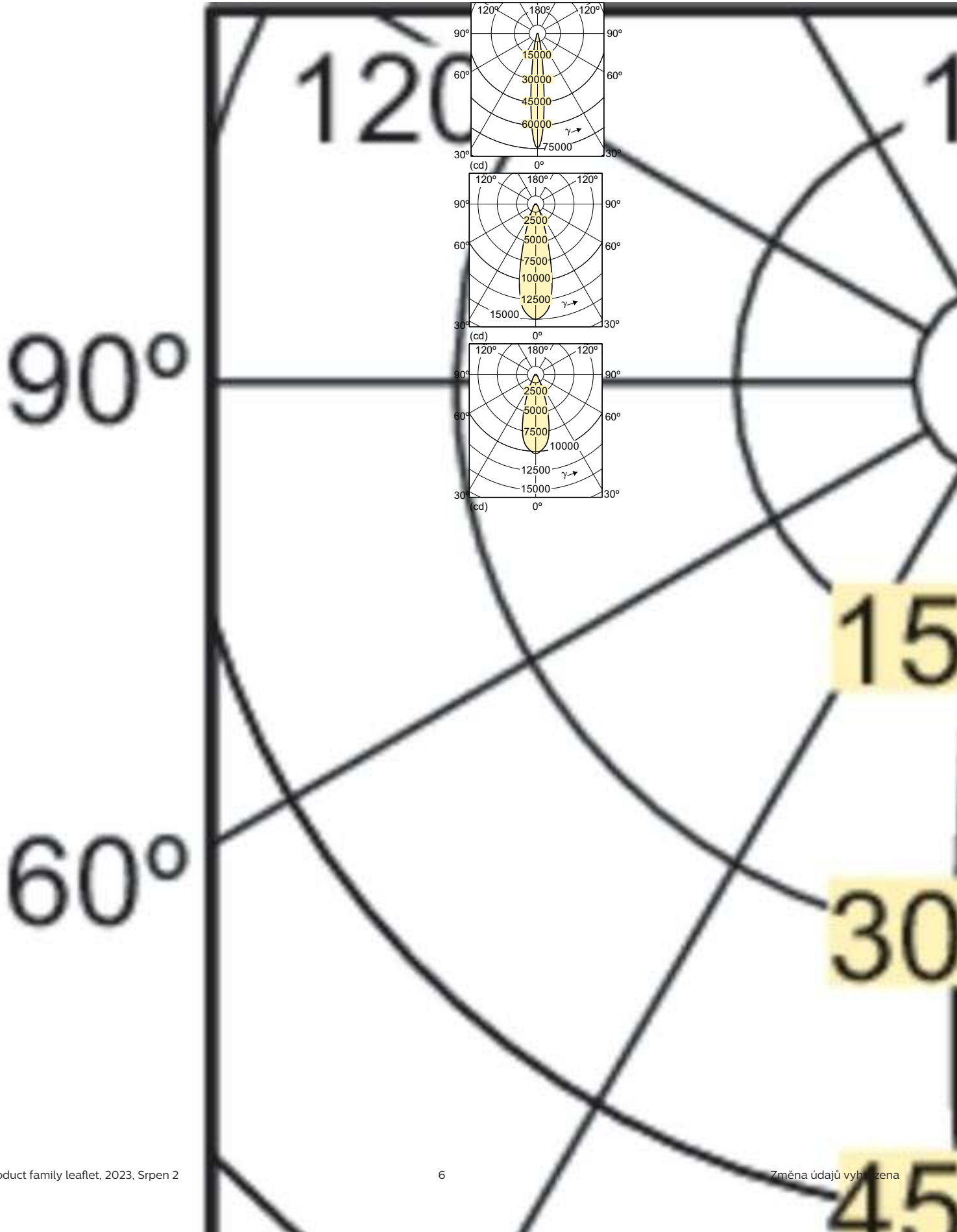
Order Code	Full Product Name	Tvar žárovky
65167300	MASTERColour CDM-R Elite 70W/942 E27 PAR30L 30D	PAR30L
65169700	MASTERColour CDM-R Elite 70W/942 E27 PAR30L 40D	PAR30L
24186700	MASTERColour CDM-R Elite 70W/930 E27 PAR30L 10D	PAR30L
24188100	MASTERColour CDM-R Elite 70W/930 E27 PAR30L 30D	PAR30L

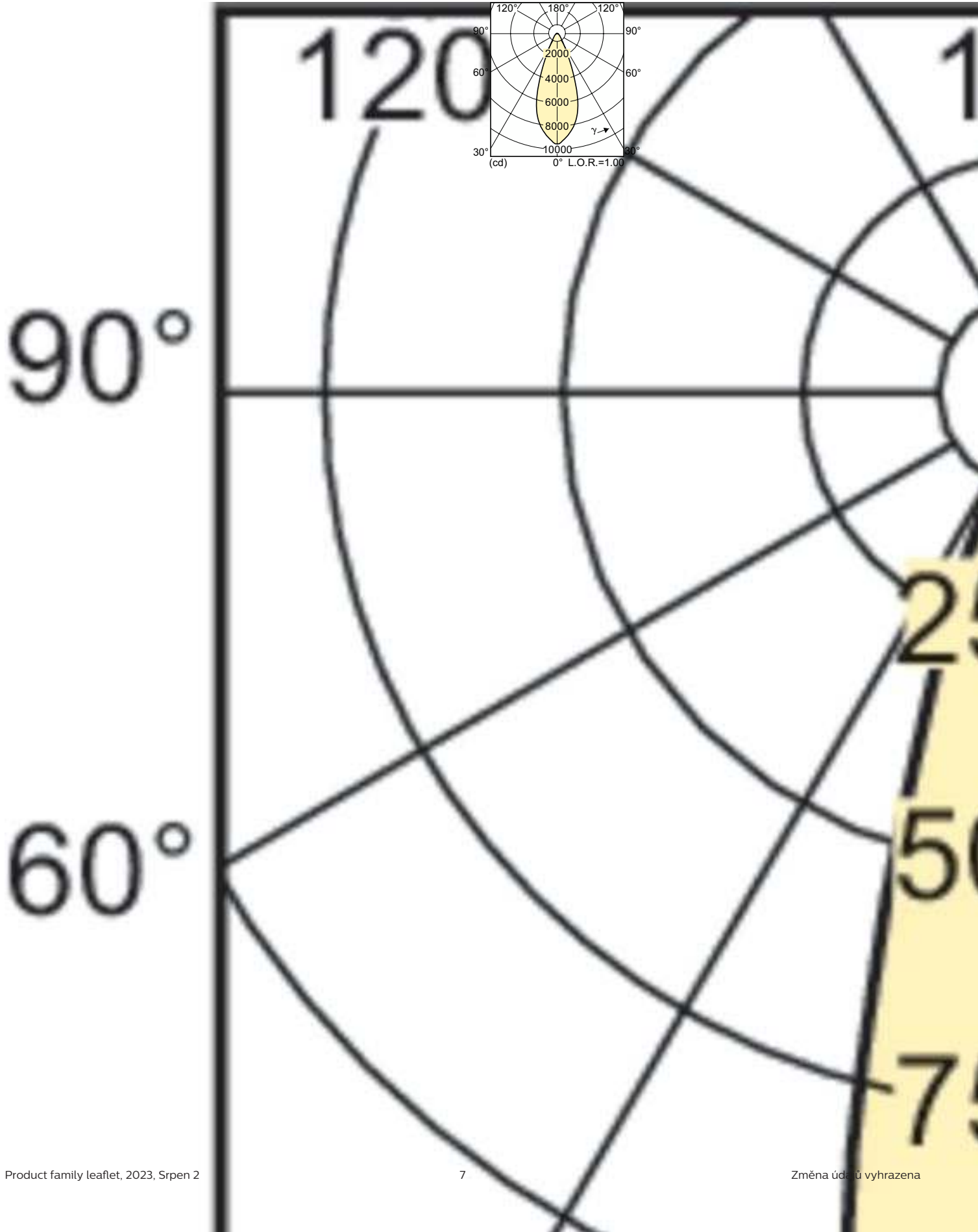
Order Code	Full Product Name	Tvar žárovky
24190400	MASTERColour CDM-R Elite 70W/930 E27 PAR30L 40D	PAR30L
65157400	MASTERColour CDM-R Elite 35W/930 E27 PAR20 30D	PAR20
24192800	MASTERColour CDM-R Elite 35W/930 E27 PAR30L 10D	PAR30L
24194200	MASTERColour CDM-R Elite 35W/930 E27 PAR30L 30D	PAR30L

Certifikace a použití

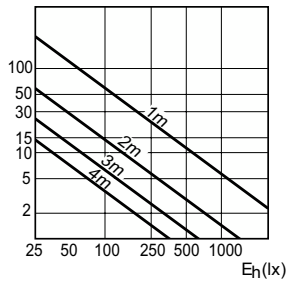
Order Code	Full Product Name	Spotřeba energie kWh/1000 h	Obsah rtuti (Hg) (max.)	Obsah rtuti (Hg) (jmen.)
65167300	MASTERColour CDM-R Elite 70W/942 E27 PAR30L 30D	74 kWh	6,6 mg	6,5 mg
65169700	MASTERColour CDM-R Elite 70W/942 E27 PAR30L 40D	74 kWh	6,6 mg	6,5 mg
24186700	MASTERColour CDM-R Elite 70W/930 E27 PAR30L 10D	74 kWh	6,6 mg	6,6 mg
24188100	MASTERColour CDM-R Elite 70W/930 E27 PAR30L 30D	74 kWh	6,6 mg	6,6 mg
24190400	MASTERColour CDM-R Elite 70W/930 E27 PAR30L 40D	74 kWh	6,6 mg	6,6 mg
65157400	MASTERColour CDM-R Elite 35W/930 E27 PAR20 30D	40 kWh	4,7 mg	4,7 mg
24192800	MASTERColour CDM-R Elite 35W/930 E27 PAR30L 10D	40 kWh	4,7 mg	4,7 mg
24194200	MASTERColour CDM-R Elite 35W/930 E27 PAR30L 30D	40 kWh	4,7 mg	4,7 mg



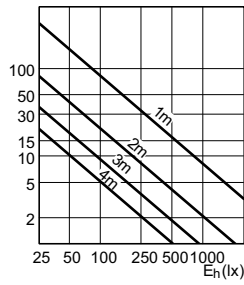




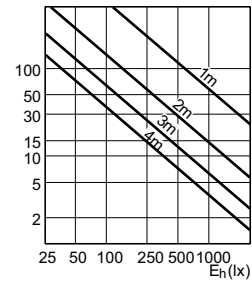
Accent Diagrams



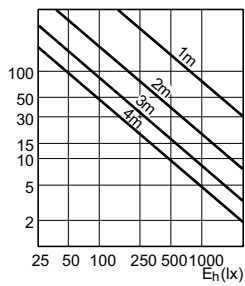
Accent Diagram - MC CDM-R Elite 35W/930
E27 PAR20 30D



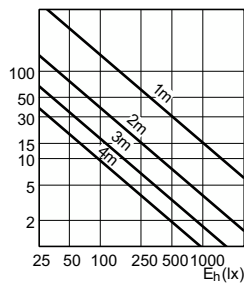
Accent Diagram - MC CDM-R Elite 35W/930
E27 PAR30L 30D



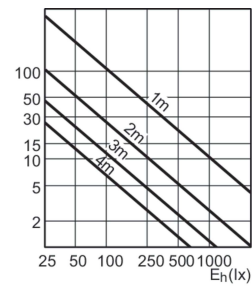
Accent Diagram - MC CDM-R Elite 35W/930
E27 PAR30L 10D



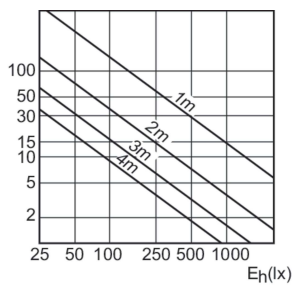
Accent Diagram - MC CDM-R Elite 70W/930
E27 PAR30L 10D



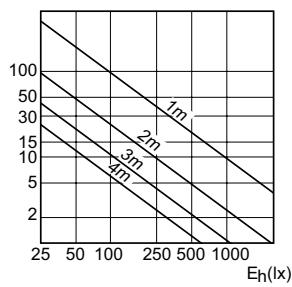
Accent Diagram - MC CDM-R Elite 70W/930
E27 PAR30L 30D



Accent Diagram - MC CDM-R Elite 70W/930
E27 PAR30L 40D

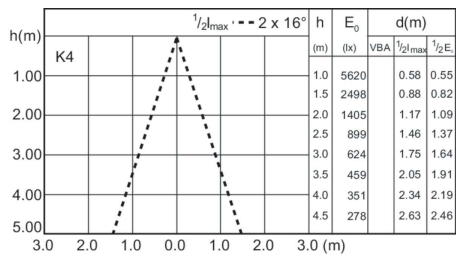


Accent Diagram - MC CDM-R Elite 70W/942
E27 PAR30L 30D

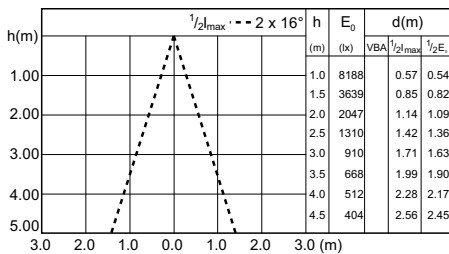


Accent Diagram - MC CDM-R Elite 70W/942
E27 PAR30L 40D

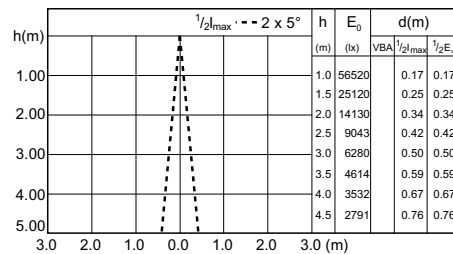
Beam Diagrams



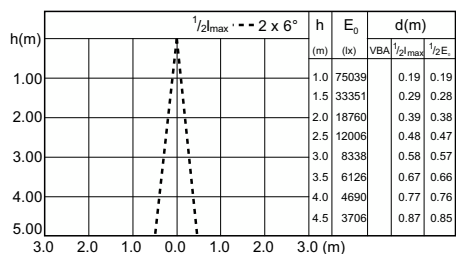
Beam diagram - MC CDM-R Elite 35W/930 E27 PAR20 30D



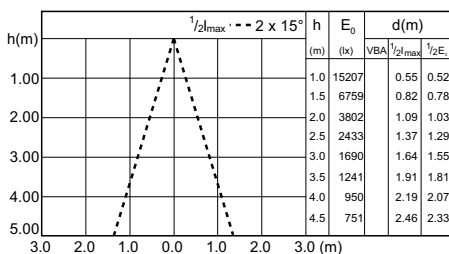
Beam diagram - MC CDM-R Elite 35W/930 E27 PAR30L 30D



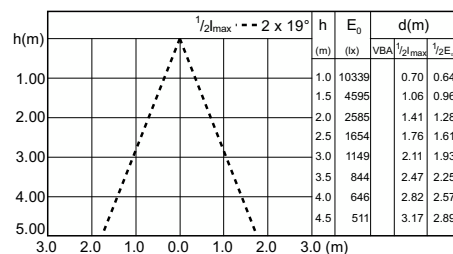
Beam diagram - MC CDM-R Elite 35W/930 E27 PAR30L 10D



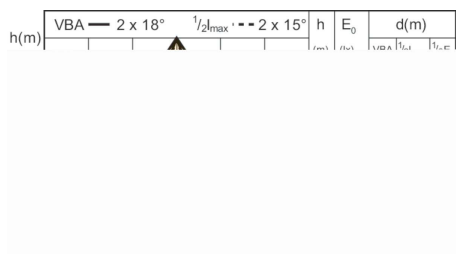
Beam diagram - MC CDM-R Elite 70W/930 E27 PAR30L 10D



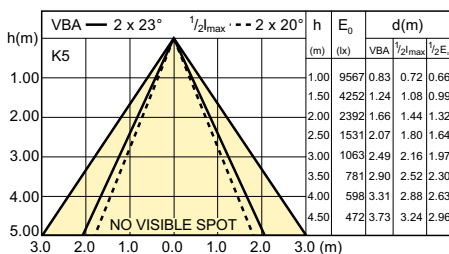
Beam diagram - MC CDM-R Elite 70W/930 E27 PAR30L 30D



Beam diagram - MC CDM-R Elite 70W/930 E27 PAR30L 40D



Beam diagram - MC CDM-R Elite 70W/942 E27 PAR30L 30D



Beam diagram - MC CDM-R Elite 70W/942 E27 PAR30L 40D

