



Acessórios – o complemento do seu sistema baseado em luminárias

Luminaire Based Accessoires

Os acessórios baseados em luminárias abrangem uma vasta gama de produtos que podem ser utilizados para expandir a funcionalidade e/ou simplificar a concepção dos nossos sistemas baseados em luminárias.

Benefícios

- Os acessórios baseados em luminárias oferecem a possibilidade de alargar a família ActiLume
- Os acessórios incluem grampos de fixação, tampas, anéis e sensores de extensão
- Os grampos facilitam a instalação dos sensores permitindo fixá-los à lâmpada
- As tampas e anéis permitem obter as mesmas dimensões exteriores para os sensores da família ActiLume e os sensores de extensão
- Facilidade de instalação

Características


- O sistema Philips ActiLume é um sistema de controlo de iluminação baseado em DALI ou 1-10V, concebido para proporcionar o máximo conforto e uma poupança de energia que pode atingir os 75% (em modo totalmente automático e quando utilizado em combinação com o Philips HF-Regulator Touch e balastros DALI ou 1-10V)

Luminaire Based Accessoires

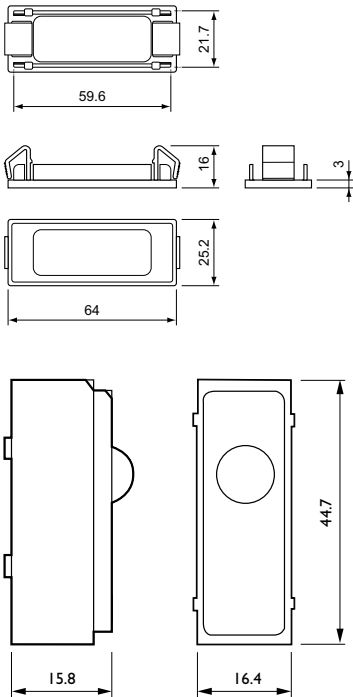
Aplicação

- Os acessórios baseados em luminárias são concebidos para todos os sistemas ActiLume utilizados em aplicações de escritório, desde escritórios em open space até escritórios modulares, átrios e instalações sanitárias, e desde corredores a pequenas salas de reuniões.

Versions



Desenho dimensional



Product

LCA8005/05 ActiLume Mounting Clip 50 W

Product

LRM8119/00 Lum Based Ext Sensor 100cm

Luminaire Based Accessoires


Detalhes do produto



LRM8119/00 Lum Based Ext
Sensor with LCA8004/00 COVER



LRM8119/00 Lum Based Ext
Sensor with LCA8004/00 COVER



LRM8119/00 Lum Based Ext
Sensor with LCA8004/00 COVER



LRM8119/00 Lum Based Ext
Sensor with LCA8004/00 COVER

