



# Singolo strumento intuitivo per creare l'abbinamento perfetto per l'applicazione di illuminazione

## Configuratore MultiOne

Oggi i produttori sono in grado di offrire soluzioni di illuminazione perfettamente personalizzate che sono intelligenti e possono essere adattate alle esigenze future. Le nuove unità alimentatore configurabili di Philips, con funzioni di controllo integrate, consentono di programmare il comportamento dell'apparecchio per illuminazione in modo da massimizzare il risparmio energetico e ridurre al minimo l'impatto ambientale. Light Configurator di Philips è il singolo sistema intuitivo che consente agli utenti di configurare tutte le diverse funzioni in qualsiasi driver programmabile di Philips. Creare l'abbinamento perfetto per l'applicazione non è mai stato così semplice.

### Vantaggi

- Uno strumento per tutti i driver Philips configurabili, per sistemi convenzionali e a LED
- Flessibilità per OEM e per accesso alle funzionalità integrate nel driver
- Ottimizzato per l'uso nel processo produttivo
- Unico strumento per configurazione e diagnostica

# Configuratore MultiOne

## Caratteristiche

- Per l'uso con tutti i driver elettronici programmabili Philips per dispositivi a LED, fluorescenza e HID.
- Adatto per computer con Windows standard e connessione USB
- Diverse interfacce in base all'installazione
- Consente di ottimizzare installazione, modifiche dell'ultimo minuto, semplificando diagnostica e manutenzione.


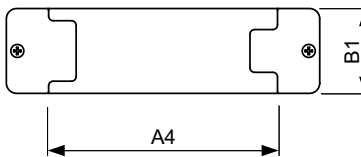
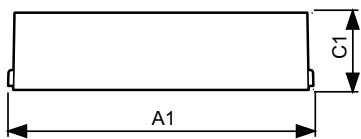
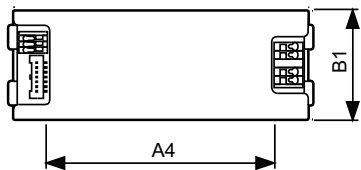
## Applicazione

- Negozi Uffici Industria Esterni

## Versions



## Disegno tecnico



### Product

MULTIONE INTERFACE USB2 DALI

### Product

MULTIONE INTERFACE USB2 DALI

### Dati del prodotto

GPDP\_LLGCOnFi\_0001-Detail  
photo

