



# Ferramenta intuitiva única para criar a correspondência perfeita para a aplicação de iluminação

## Configurador MultiOne

Os fabricantes atuais podem oferecer soluções de iluminação perfeitamente personalizadas que sejam inteligentes e também possam ser adaptadas às necessidades do amanhã. As novas unidades de equipamento configuráveis da Philips com funções de controle permitem a programação do comportamento das luminárias para maximizar a economia de energia e minimizar o impacto ambiental. O configurador de luz da Philips é o único sistema intuitivo a permitir que os usuários configurem as diferentes funções em todos os drivers programáveis da Philips. Criar a correspondência perfeita para a aplicação nunca foi tão fácil.

### Benefícios

- Uma ferramenta para todos os drivers Philips configuráveis, sistemas convencionais e LED
- Flexibilidade para o OEM, fornecendo acesso aos recursos integrados no driver
- Otimizado para uso em processo de produção
- Ferramenta exclusiva que combina configuração e diagnóstico

# Configurador MultiOne

## Características

- Para uso com todos os drivers programáveis da Philips para LED, lâmpadas fluorescentes e HDI.
- Adequado para computadores Windows padrão com conexão USB
- Diferentes interfaces, dependendo da instalação
- Permite a otimização da instalação, mudanças de última hora e facilidade de diagnóstico e manutenção


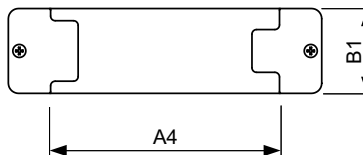
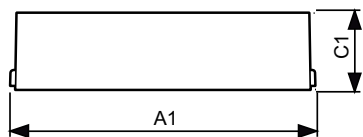
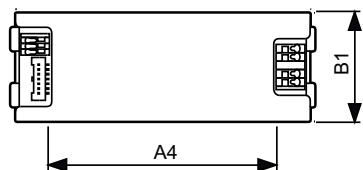
## Aplicação

- Varejo Escritórios Indústria Externo

## Versions



## Desenho dimensional



### Product

MULTIONE INTERFACE USB2 DALI

### Product

MULTIONE INTERFACE USB2 DALI

## Configurador MultiOne

### Detalhes do produto

GPDP\_LLGCOnFi\_0001-Detail  
photo

