



Γραμμικό φωτιστικό **CoreLine** – Για κάθε εφαρμογή, όπου ο φωτισμός είναι πραγματικά σημαντικός

CoreLine Batten

Το γραμμικό φωτιστικό CoreLine τηρεί την υπόσχεση της CoreLine για πρωτοποριακά, εύχρηστα φωτιστικά υψηλής ποιότητας. Η αποτελεσματική σχεδίαση κάνει την εγκατάσταση γρήγορη και εύκολη, δίνοντας τη δυνατότητα δημιουργίας άψογων γραμμών φωτισμού χωρίς τη χρήση πρόσθετων εξαρτημάτων. Το γραμμικό φωτιστικό CoreLine παρέχει γενική κατανομή φωτός, υποστηρίζοντας την ομοιογένεια της φωτεινότητας και την οπτική άνεση. Διατίθενται επίσης φωτιστικά Interact Ready με ενσωματωμένες ασύρματες επικοινωνίες, για χρήση με πύλες, αισθητήρες και λογισμικό InterAct.

Οφέλη

- Εξοικονόμηση ενέργειας και μεγαλύτερη διάρκεια ζωής, που μειώνουν το κόστος λειτουργίας.
- Άμεση αντικατάσταση των κλασικών φωτιστικών φθορισμού (σκαφάκια) όσον αφορά στη φωτεινή απόδοση, στο μήκος και στην ευελιξία εγκατάστασης.
- Εύκολη δημιουργία άψογων και αισθητικά όμορφων γραμμών φωτισμού σε αποθήκες ή βιομηχανικούς χώρους, που τα καθιστά ως μια εύκολη επιλογή σε έργα ανακαίνισης.

Χαρακτηριστικά

- Εξοικονόμηση ενέργειας και μεγάλη διάρκεια ζωής: έως 130 lm/W και 50 χιλιάδες ώρες ζωής για τα L70.
- Πολλές διαθέσιμες επιλογές: L600/L1200/L1500/L1800, έως 10000 lm, 3000K και 4000K.
- Έξυπνη αρχιτεκτονική προϊόντος για εύκολη και ευέλικτη εγκατάσταση χωρίς εργαλεία, με δυνατότητα περαστής καλωδίωσης.
- Διατίθενται προαιρετικά συστήματα ελέγχου και εκδόσεις: DALI, ενσωματωμένη δυνατότητα ασύρματης συνδεσιμότητας (Interact Ready), φωτισμός ασφαλείας 3 ωρών (EL).

Εφαρμογή

- Βιομηχανικοί χώροι παραγωγής, εργαστήρια και τεχνικές εγκαταστάσεις.
- Χώροι συναρμολόγησης και υγιεινής.
- Κρυφός φωτισμός.
- Γενικός φωτισμός χώρων.

Προειδοποίηση & ασφάλεια

- Το προϊόν είναι IPX0 και επομένως δεν είναι προστατευμένο από εισροή υδάτων. Ως εκ τούτου συνιστούμε να ελέγχεται κατάλληλα το περιβάλλον στο οποίο πρόκειται να εγκατασταθεί το φωτιστικό.
- Εάν η παραπάνω συμβουλή δεν εφαρμοστεί και τα φωτιστικά υπόκεινται σε εισροή υδάτων, η Philips / Signify δεν μπορεί να εγγυηθεί την ασφαλή αστοχία και η εγγύηση του προϊόντος θα καταστεί άκυρη.

Χαρακτηριστικά

Τύπος	BN120C (έκδοση με εσωτερική πιεστή σύνδεση) BN121C (έκδοση με εξωτερική σύνδεση τροφοδοσίας IEC)
Πηγή φωτός	Philips Fortimo LED Line 1R
Ισχύς (+/-10%)	20 W (έκδοση 600 mm) 40 W (έκδοση 1200 mm)
Γωνία δέσμης	55°
Φωτεινή ροή	1900 lm (έκδοση 600 mm) 3800 lm (έκδοση 1200 mm)
Σχετική θερμοκρασία χρώματος	3000 ή 4000 K
Δείκτης χρωματικής απόδοσης	≥ 80
Μέση ωφέλιμη διάρκεια ζωής L70B50	50.000 ώρες
Μέση ωφέλιμη διάρκεια ζωής L80B50	30.000 ώρες
Μέση ωφέλιμη διάρκεια ζωής L90B50	15.000 ώρες
Ρυθμός αστοχίας οδηγού	1% ανά 5.000 ώρες
Μέση θερμοκρασία περιβάλλοντος λειτουργίας	+25 °C
Εύρος θερμοκρασιών λειτουργίας	0 έως +35 °C

Διάταξη οδήγησης	Ενσωματωμένος, με δυνατότητα αντικατάστασης
Τάση δικτύου	220-240V / 50-60 Hz
Ρύθμιση έντασης	Χωρίς δυνατότητα ρύθμισης έντασης φωτισμού
Υλικό	Περιβλήμα: χάλυβας Διαχύτης: Εξελασμένο πολυανθρακικό πλαστικό
Χρώμα	Λευκό
Κάλυμμα οπτικού συστήματος	Γαλακτώδες πολυανθρακικό πλαστικό
Σύνδεση	Πιστός σύνδεσμος με σφιγκτήρα καλωδίου ή εξωτερικός σύνδεσμος τροφοδοσίας IEC
Συντήρηση	Δεν απαιτείται εσωτερικός καθαρισμός
Εγκατάσταση	Απευθείας στήριξη με βίδες ή στήριξη με στήριγμα οροφής Με πέρασμα καλωδίωσης Σε περίπτωση εξωτερικής σύνδεσης τροφοδοσίας το προϊόν μπορεί να εγκαθιστάται χωρίς αφαίρεση της πηγής φωτός και του καλύμματος
Εξαρτήματα	Στήριγμα οροφής, καλώδιο τροφοδοσίας (BN120Z)
Παρατηρήσεις	Σε περίπτωση πιεστής σύνδεσης απαιτείται η ανεξάρτητη παραγγελία του στηρίγματος οροφής, ενώ για εξωτερική σύνδεση τροφοδοσίας το στήριγμα περιλαμβάνεται

CoreLine Batten

Versions

CoreLine Batten - LED Module,
system flux 4100 lm

CORELINE BATTEN

CORELINE BATTEN

Λεπτομέρειες για το προϊόν

CoreLine_Batten-BN124C-1DPP.tif

CoreLine_Batten-BN124C-2DPP.tif

CoreLine_Batten-BN124C-3DPP.tif

CoreLine_Batten-
BN124C_ELB3-1DPP.TIF




CoreLine Batten

Λεπτομέρειες για το προϊόν

CoreLine_Batten-
BN124C_EL3-2DPP.TIF




Coreline Batten G3, middle entry



Coreline Batten G3, easy opening



Coreline Batten G3, light-line
creation




Coreline Batten G3, back view




Coreline Batten G3, side view



Coreline Batten G3, suspension kit



Λεπτομέρειες για το προϊόν



Coreline Batten G3, light-line creation



Coreline Batten G3, accessories

Γενικές πληροφορίες

Σήμανση CE	CE mark
Κατηγορία προστασίας IEC	Safety class I (I)
Διάταξη οδήγησης, περιλαμβάνεται	Όχι
Αντικαταστάσιμη πηγή φωτός	Ναι
Αριθμός οργάνων	1 unit

Αρχική απόδοση (συμβατή με IEC)

Αρχ. δείκτης χρωματικής απόδοσης	>80
Ανοχή φωτεινής ροής	+/-10%

Συνθήκες εφαρμογής

Order Code	Full Product Name	Εύρος θερμοκρασίας περιβάλλοντος	Μέγιστο επίπεδο ρύθμισης έντασης	Κατάλληλο για τυχαίους κύκλους on/off
39256799	BN124C LED41S/840 PSU ELB3 TW1 L1200	0 to +35 °C	Not applicable	Ναι
39258199	BN124C LED64S/840 PSU ELB3 TW1 L1500	0 to +35 °C	Not applicable	Ναι
33733399	BN124C LED41S/840 IA1 TW1 L1200	0 to +35 °C	10%	Ναι
33734099	BN124C LED53S/840 IA1 TW1 L1500	0 to +35 °C	10%	Ναι
96818200	BN126C LED41S/840 PSU ELB3 TW1 L1200	0 to +40 °C	Not applicable	-
36548099	BN126C LED41S/840 IA1 TW1 L1200	-20 to +40 °C	10%	-
36549799	BN126C LED64S/840 IA1 TW1 L1200	-20 to +40 °C	10%	-
36551099	BN126C LED41S/840 PSD TW1 L1200	-20 to +40 °C	1% (depends on dimmer, ELV)	-
36346299	BN126C LED25S/840 PSU TW1 L1200	-20 to +40 °C	Not applicable	-
36347999	BN126C LED23S/830 PSU TW1 L1200	-20 to +40 °C	Not applicable	-

Order Code	Full Product Name	Εύρος θερμοκρασίας περιβάλλοντος	Μέγιστο επίπεδο ρύθμισης έντασης	Κατάλληλο για τυχαίους κύκλους on/off
36348699	BN126C LED41S/840 PSU TW1 L1200	-20 to +40 °C	Not applicable	-
36349399	BN126C LED38S/830 PSU TW1 L1200	-20 to +40 °C	Not applicable	-
36350999	BN126C LED64S/840 PSU TW1 L1200	-20 to +40 °C	Not applicable	-
36351699	BN126C LED60S/830 PSU TW1 L1200	-20 to +40 °C	Not applicable	-
96820599	BN126C LED52S/840 PSU ELB3 TW1 L1500	0 to +40 °C	Not applicable	-
36550399	BN126C LED52S/840 IA1 TW1 L1500	-20 to +40 °C	10%	-
36552799	BN126C LED52S/840 PSD TW1 L1500	-20 to +40 °C	1% (depends on dimmer, ELV)	-
36352399	BN126C LED35S/840 PSU TW1 L1500	-20 to +40 °C	Not applicable	-
36353099	BN126C LED32S/830 PSU TW1 L1500	-20 to +40 °C	Not applicable	-
36354799	BN126C LED52S/840 PSU TW1 L1500	-20 to +40 °C	Not applicable	-

CoreLine Batten

Order Code	Full Product Name	Εύρος θερμοκρασίας περιβάλλοντος	Μέγιστο επίπεδο ρύθμισης έντασης	Κατάλληλο για τυχαίους κύκλους on/off
36355499	BN126C LED48S/830 PSU TW1 L1500	-20 to +40 °C	Not applicable	-
36356199	BN126C LED80S/840 PSU TW1 L1500	-20 to +40 °C	Not applicable	-
36357899	BN126C LED74S/830 PSU TW1 L1500	-20 to +40 °C	Not applicable	-
36344899	BN126C LED22S/840 PSU TW1 L600	-20 to +40 °C	Not applicable	-
36345599	BN126C LED20S/830 PSU TW1 L600	-20 to +40 °C	Not applicable	-

Order Code	Full Product Name	Εύρος θερμοκρασίας περιβάλλοντος	Μέγιστο επίπεδο ρύθμισης έντασης	Κατάλληλο για τυχαίους κύκλους on/off
36358599	BN126C LED64S/840 PSU TW1 L1800	-20 to +40 °C	Not applicable	-
36359299	BN126C LED60S/830 PSU TW1 L1800	-20 to +40 °C	Not applicable	-
36360899	BN126C LED100S/840 PSU TW1 L1800	-20 to +40 °C	Not applicable	-
36361599	BN126C LED94S/830 PSU TW1 L1800	-20 to +40 °C	Not applicable	-

Έγκριση και εφαρμογή

Order Code	Full Product Name	Κωδικός προστασίας από μηχ. κρούσεις	Βαθμός προστασίας από τις εισροές
39256799	BN124C LED41S/840 PSU ELB3 TW1 L1200	IK02	IP20
39258199	BN124C LED64S/840 PSU ELB3 TW1 L1500	IK02	IP20
33733399	BN124C LED41S/840 IA1 TW1 L1200	IK02	IP20
33734099	BN124C LED53S/840 IA1 TW1 L1500	IK02	IP20
96818200	BN126C LED41S/840 PSU ELB3 TW1 L1200	IK04	IP20 (πρόσοψη IP40)
36548099	BN126C LED41S/840 IA1 TW1 L1200	IK04	IP20 (πρόσοψη IP40)
36549799	BN126C LED64S/840 IA1 TW1 L1200	IK04	IP20 (πρόσοψη IP40)
36551099	BN126C LED41S/840 PSD TW1 L1200	IK04	IP20 (πρόσοψη IP40)
36346299	BN126C LED25S/840 PSU TW1 L1200	IK04	IP20 (πρόσοψη IP40)
36347999	BN126C LED23S/830 PSU TW1 L1200	IK04	IP20 (πρόσοψη IP40)
36348699	BN126C LED41S/840 PSU TW1 L1200	IK04	IP20 (πρόσοψη IP40)
36349399	BN126C LED38S/830 PSU TW1 L1200	IK04	IP20 (πρόσοψη IP40)
36350999	BN126C LED64S/840 PSU TW1 L1200	IK04	IP20 (πρόσοψη IP40)
36351699	BN126C LED60S/830 PSU TW1 L1200	IK04	IP20 (πρόσοψη IP40)
96820599	BN126C LED52S/840 PSU ELB3 TW1 L1500	IK04	IP20 (πρόσοψη IP40)

Order Code	Full Product Name	Κωδικός προστασίας από μηχ. κρούσεις	Βαθμός προστασίας από τις εισροές
36550399	BN126C LED52S/840 IA1 TW1 L1500	IK04	IP20 (πρόσοψη IP40)
36552799	BN126C LED52S/840 PSD TW1 L1500	IK04	IP20 (πρόσοψη IP40)
36352399	BN126C LED35S/840 PSU TW1 L1500	IK04	IP20 (πρόσοψη IP40)
36353099	BN126C LED32S/830 PSU TW1 L1500	IK04	IP20 (πρόσοψη IP40)
36354799	BN126C LED52S/840 PSU TW1 L1500	IK04	IP20 (πρόσοψη IP40)
36355499	BN126C LED48S/830 PSU TW1 L1500	IK04	IP20 (πρόσοψη IP40)
36356199	BN126C LED80S/840 PSU TW1 L1500	IK04	IP20 (πρόσοψη IP40)
36357899	BN126C LED74S/830 PSU TW1 L1500	IK04	IP20 (πρόσοψη IP40)
36344899	BN126C LED22S/840 PSU TW1 L600	IK04	IP20 (πρόσοψη IP40)
36345599	BN126C LED20S/830 PSU TW1 L600	IK04	IP20 (πρόσοψη IP40)
36358599	BN126C LED64S/840 PSU TW1 L1800	IK04	IP20 (πρόσοψη IP40)
36359299	BN126C LED60S/830 PSU TW1 L1800	IK04	IP20 (πρόσοψη IP40)
36360899	BN126C LED100S/840 PSU TW1 L1800	IK04	IP20 (πρόσοψη IP40)
36361599	BN126C LED94S/830 PSU TW1 L1800	IK04	IP20 (πρόσοψη IP40)

Συστήματα ελέγχου και ρύθμιση της έντασης

CoreLine Batten

Order Code	Full Product Name	Δυνατότητα ρύθμισης της έντασης φωτισμού
39256799	BN124C LED41S/840 PSU ELB3 TW1 L1200	Όχι
39258199	BN124C LED64S/840 PSU ELB3 TW1 L1500	Όχι
33733399	BN124C LED41S/840 IA1 TW1 L1200	Ναι
33734099	BN124C LED53S/840 IA1 TW1 L1500	Ναι
96818200	BN126C LED41S/840 PSU ELB3 TW1 L1200	Όχι
36548099	BN126C LED41S/840 IA1 TW1 L1200	Ναι
36549799	BN126C LED64S/840 IA1 TW1 L1200	Ναι
36551099	BN126C LED41S/840 PSD TW1 L1200	Ναι
36346299	BN126C LED25S/840 PSU TW1 L1200	Όχι
36347999	BN126C LED23S/830 PSU TW1 L1200	Όχι
36348699	BN126C LED41S/840 PSU TW1 L1200	Όχι
36349399	BN126C LED38S/830 PSU TW1 L1200	Όχι
36350999	BN126C LED64S/840 PSU TW1 L1200	Όχι
36351699	BN126C LED60S/830 PSU TW1 L1200	Όχι
96820599	BN126C LED52S/840 PSU ELB3 TW1 L1500	Όχι

Order Code	Full Product Name	Δυνατότητα ρύθμισης της έντασης φωτισμού
36550399	BN126C LED52S/840 IA1 TW1 L1500	Ναι
36552799	BN126C LED52S/840 PSD TW1 L1500	Ναι
36352399	BN126C LED35S/840 PSU TW1 L1500	Όχι
36353099	BN126C LED32S/830 PSU TW1 L1500	Όχι
36354799	BN126C LED52S/840 PSU TW1 L1500	Όχι
36355499	BN126C LED48S/830 PSU TW1 L1500	Όχι
36356199	BN126C LED80S/840 PSU TW1 L1500	Όχι
36357899	BN126C LED74S/830 PSU TW1 L1500	Όχι
36344899	BN126C LED22S/840 PSU TW1 L600	Όχι
36345599	BN126C LED20S/830 PSU TW1 L600	Όχι
36358599	BN126C LED64S/840 PSU TW1 L1800	Όχι
36359299	BN126C LED60S/830 PSU TW1 L1800	Όχι
36360899	BN126C LED100S/840 PSU TW1 L1800	Όχι
36361599	BN126C LED94S/830 PSU TW1 L1800	Όχι

Λειτουργία και ηλεκτρικά συστήματα

Order Code	Full Product Name	Τάση εισόδου
39256799	BN124C LED41S/840 PSU ELB3 TW1 L1200	220-240 V
39258199	BN124C LED64S/840 PSU ELB3 TW1 L1500	220-240 V
33733399	BN124C LED41S/840 IA1 TW1 L1200	220 to 240 V
33734099	BN124C LED53S/840 IA1 TW1 L1500	220 to 240 V
96818200	BN126C LED41S/840 PSU ELB3 TW1 L1200	220-240 V
36548099	BN126C LED41S/840 IA1 TW1 L1200	220 to 240 V
36549799	BN126C LED64S/840 IA1 TW1 L1200	220 to 240 V
36551099	BN126C LED41S/840 PSD TW1 L1200	220 to 240 V
36346299	BN126C LED25S/840 PSU TW1 L1200	220 to 240 V
36347999	BN126C LED23S/830 PSU TW1 L1200	220 to 240 V
36348699	BN126C LED41S/840 PSU TW1 L1200	220 to 240 V
36349399	BN126C LED38S/830 PSU TW1 L1200	220 to 240 V
36350999	BN126C LED64S/840 PSU TW1 L1200	220 to 240 V
36351699	BN126C LED60S/830 PSU TW1 L1200	220 to 240 V
96820599	BN126C LED52S/840 PSU ELB3 TW1 L1500	220-240 V

Order Code	Full Product Name	Τάση εισόδου
36550399	BN126C LED52S/840 IA1 TW1 L1500	220 to 240 V
36552799	BN126C LED52S/840 PSD TW1 L1500	220 to 240 V
36352399	BN126C LED35S/840 PSU TW1 L1500	220 to 240 V
36353099	BN126C LED32S/830 PSU TW1 L1500	220 to 240 V
36354799	BN126C LED52S/840 PSU TW1 L1500	220 to 240 V
36355499	BN126C LED48S/830 PSU TW1 L1500	220 to 240 V
36356199	BN126C LED80S/840 PSU TW1 L1500	220 to 240 V
36357899	BN126C LED74S/830 PSU TW1 L1500	220 to 240 V
36344899	BN126C LED22S/840 PSU TW1 L600	220 to 240 V
36345599	BN126C LED20S/830 PSU TW1 L600	220 to 240 V
36358599	BN126C LED64S/840 PSU TW1 L1800	220 to 240 V
36359299	BN126C LED60S/830 PSU TW1 L1800	220 to 240 V
36360899	BN126C LED100S/840 PSU TW1 L1800	220 to 240 V
36361599	BN126C LED94S/830 PSU TW1 L1800	220 to 240 V

Γενικές πληροφορίες (1/2)

Order Code	Full Product Name	Γωνία δέσμης φωτεινής πηγής		Τύπος καλύμματος/ φακού οπτικού συστήματος		Σήμανση ENEC	Σήμανση ευφλεκτότητας	Σύστημα ελέγχου	Δοκιμή με πυρακτωμένο σύρμα
		Λυχνιολαβή	Λυχνιολαβή	Λυχνιολαβή	Λυχνιολαβή				
39256799	BN124C LED41S/840 PSU ELB3 TW1 L1200	120 °	-	-	PCF	-	FF	-	850/30
39258199	BN124C LED64S/840 PSU ELB3 TW1 L1500	120 °	-	-	PCF	-	FF	-	850/30
33733399	BN124C LED41S/840 IA1 TW1 L1200	120 °	-	-	-	-	D	-	850/30
33734099	BN124C LED53S/840 IA1 TW1 L1500	120 °	-	-	-	-	D	-	850/30
96818200	BN126C LED41S/840 PSU ELB3 TW1 L1200	-	-	-	-	ENEC mark	NO	-	650/30
36548099	BN126C LED41S/840 IA1 TW1 L1200	-	-	-	-	ENEC mark	NO	-	650/30
36549799	BN126C LED64S/840 IA1 TW1 L1200	-	-	-	-	ENEC mark	NO	-	650/30
36551099	BN126C LED41S/840 PSD TW1 L1200	-	-	-	-	ENEC mark	NO	-	650/30
36346299	BN126C LED25S/840 PSU TW1 L1200	-	-	-	-	ENEC mark	NO	-	650/30
36347999	BN126C LED23S/830 PSU TW1 L1200	-	-	-	-	ENEC mark	NO	-	650/30

Order Code	Full Product Name	Γωνία δέσμης φωτεινής πηγής	Λυχνιολαβή	Τύπος καλύμματος/ φακού οπτικού συστήματος		Σήμανση ENEC	Σήμανση ευφλεκτότητας	Σύστημα ελέγχου	Δοκιμή με πυρακτωμένο σύρμα
36348699	BN126C LED41S/840 PSU TW1 L1200	-	-	-	-	ENEC mark	NO	-	650/30
36349399	BN126C LED38S/830 PSU TW1 L1200	-	-	-	-	ENEC mark	NO	-	650/30
36350999	BN126C LED64S/840 PSU TW1 L1200	-	-	-	-	ENEC mark	NO	-	650/30
36351699	BN126C LED60S/830 PSU TW1 L1200	-	-	-	-	ENEC mark	NO	-	650/30
96820599	BN126C LED52S/840 PSU ELB3 TW1 L1500	-	-	-	-	ENEC mark	NO	-	650/30
36550399	BN126C LED52S/840 IA1 TW1 L1500	-	-	-	-	ENEC mark	NO	-	650/30
36552799	BN126C LED52S/840 PSD TW1 L1500	-	-	-	-	ENEC mark	NO	-	650/30
36352399	BN126C LED35S/840 PSU TW1 L1500	-	-	-	-	ENEC mark	NO	-	650/30
36353099	BN126C LED32S/830 PSU TW1 L1500	-	-	-	-	ENEC mark	NO	-	650/30
36354799	BN126C LED52S/840 PSU TW1 L1500	-	-	-	-	ENEC mark	NO	-	650/30
36355499	BN126C LED48S/830 PSU TW1 L1500	-	-	-	-	ENEC mark	NO	-	650/30
36356199	BN126C LED80S/840 PSU TW1 L1500	-	-	-	-	ENEC mark	NO	-	650/30
36357899	BN126C LED74S/830 PSU TW1 L1500	-	-	-	-	ENEC mark	NO	-	650/30
36344899	BN126C LED22S/840 PSU TW1 L600	-	-	-	-	ENEC mark	NO	-	650/30
36345599	BN126C LED20S/830 PSU TW1 L600	-	-	-	-	ENEC mark	NO	-	650/30
36358599	BN126C LED64S/840 PSU TW1 L1800	-	-	-	-	ENEC mark	NO	-	650/30
36359299	BN126C LED60S/830 PSU TW1 L1800	-	-	-	-	ENEC mark	NO	-	650/30
36360899	BN126C LED100S/840 PSU TW1 L1800	-	-	-	-	ENEC mark	NO	-	650/30
36361599	BN126C LED94S/830 PSU TW1 L1800	-	-	-	-	ENEC mark	NO	-	650/30

Γενικές πληροφορίες (2/2)

Order Code	Full Product Name	Κωδικός σειράς λαμπτήρων	Τύπος οπτικού συστήματος	Κωδικός ονομασίας σειράς	Order Code	Full Product Name	Κωδικός σειράς λαμπτήρων	Τύπος οπτικού συστήματος	Κωδικός ονομασίας σειράς
39258199	BN124C LED64S/840 PSU ELB3 TW1 L1500	LED64S	No	BN120C	36351699	BN126C LED60S/830 PSU TW1 L1200	-	VWB	-
33733399	BN124C LED41S/840 IA1 TW1 L1200	-	120	-	96820599	BN126C LED52S/840 PSU ELB3 TW1 L1500	-	VWB	BN126C
33734099	BN124C LED53S/840 IA1 TW1 L1500	-	120	-	36550399	BN126C LED52S/840 IA1 TW1 L1500	-	VWB	-
96818200	BN126C LED41S/840 PSU ELB3 TW1 L1200	-	VWB	BN126C	36552799	BN126C LED52S/840 PSD TW1 L1500	-	VWB	-
36548099	BN126C LED41S/840 IA1 TW1 L1200	-	VWB	-	36352399	BN126C LED35S/840 PSU TW1 L1500	-	VWB	-
36549799	BN126C LED64S/840 IA1 TW1 L1200	-	VWB	-	36353099	BN126C LED32S/830 PSU TW1 L1500	-	VWB	-
36551099	BN126C LED41S/840 PSD TW1 L1200	-	VWB	-	36354799	BN126C LED52S/840 PSU TW1 L1500	-	VWB	-
36346299	BN126C LED25S/840 PSU TW1 L1200	-	VWB	-	36355499	BN126C LED48S/830 PSU TW1 L1500	-	VWB	-
36347999	BN126C LED23S/830 PSU TW1 L1200	-	VWB	-	36356199	BN126C LED80S/840 PSU TW1 L1500	-	VWB	-
36348699	BN126C LED41S/840 PSU TW1 L1200	-	VWB	-	36357899	BN126C LED74S/830 PSU TW1 L1500	-	VWB	-
36349399	BN126C LED38S/830 PSU TW1 L1200	-	VWB	-	36344899	BN126C LED22S/840 PSU TW1 L600	-	VWB	-

CoreLine Batten

Order Code	Full Product Name	Κωδικός σειράς λαμπτήρων	Τύπος οπτικού συστήματος	Κωδικός ονομασίας σειράς
36345599	BN126C LED20S/830 PSU TW1 L600	-	VWB	-
36358599	BN126C LED64S/840 PSU TW1 L1800	-	VWB	-
36359299	BN126C LED60S/830 PSU TW1 L1800	-	VWB	-

Order Code	Full Product Name	Κωδικός σειράς λαμπτήρων	Τύπος οπτικού συστήματος	Κωδικός ονομασίας σειράς
36360899	BN126C LED100S/840 PSU TW1 L1800	-	VWB	-
36361599	BN126C LED94S/830 PSU TW1 L1800	-	VWB	-

Αρχική απόδοση (συμβατή με IEC)

Order Code	Full Product Name	Αρχ. διόρθ. θερμοκρασίας		Αρχική απόδοση φωτιστικού LED	Αρχική φωτεινή ροή	Αρχική ισχύς εισόδου
		Αρχική χρωματικότητα	χρώματος			
39256799	BN124C LED41S/840 PSU ELB3 TW1 L1200	(0.38, 0.38) SDC M<3	4000 K	97,5 lm/W	4100 lm	42 W
39258199	BN124C LED64S/840 PSU ELB3 TW1 L1500	(0.38, 0.38) SDC M<3	4000 K	108 lm/W	6400 lm	60 W
33733399	BN124C LED41S/840 IA1 TW1 L1200	(0.38, 0.38) SDCM <3	4000 K	114 lm/W	4100 lm	36 W
33734099	BN124C LED53S/840 IA1 TW1 L1500	(0.38, 0.38) SDCM <3	4000 K	120 lm/W	5300 lm	44 W
96818200	BN126C LED41S/840 PSU ELB3 TW1 L1200	(0.38,0.38)SDCM<3	4000 K	121 lm/W	4100 lm	34 W
36548099	BN126C LED41S/840 IA1 TW1 L1200	(0.38,0.38)SDCM<3	4000 K	132 lm/W	4100 lm	31 W
36549799	BN126C LED64S/840 IA1 TW1 L1200	(0.38,0.38)SDCM<3	4000 K	136 lm/W	6400 lm	47 W
36551099	BN126C LED41S/840 PSD TW1 L1200	(0.38,0.38)SDCM<3	4000 K	124 lm/W	4100 lm	33 W
36346299	BN126C LED25S/840 PSU TW1 L1200	(0.38,0.38)SDCM<3	4000 K	139 lm/W	2500 lm	18 W
36347999	BN126C LED23S/830 PSU TW1 L1200	(0.44,0.40)SDCM<3	3000 K	128 lm/W	2300 lm	18 W
36348699	BN126C LED41S/840 PSU TW1 L1200	(0.38,0.38)SDCM<3	4000 K	132 lm/W	4100 lm	31 W
36349399	BN126C LED38S/830 PSU TW1 L1200	(0.44,0.40)SDCM<3	3000 K	123 lm/W	3800 lm	31 W
36350999	BN126C LED64S/840 PSU TW1 L1200	(0.38,0.38)SDCM<3	4000 K	131 lm/W	6400 lm	49 W
36351699	BN126C LED60S/830 PSU TW1 L1200	(0.44,0.40)SDCM<3	3000 K	122 lm/W	6000 lm	49 W
96820599	BN126C LED52S/840 PSU ELB3 TW1 L1500	(0.38,0.38)SDCM<3	4000 K	121 lm/W	5200 lm	43 W
36550399	BN126C LED52S/840 IA1 TW1 L1500	(0.38,0.38)SDCM<3	4000 K	133 lm/W	5200 lm	39 W
36552799	BN126C LED52S/840 PSD TW1 L1500	(0.38,0.38)SDCM<3	4000 K	127 lm/W	5200 lm	41 W
36352399	BN126C LED35S/840 PSU TW1 L1500	(0.38,0.38)SDCM<3	4000 K	137 lm/W	3500 lm	25.5 W
36353099	BN126C LED32S/830 PSU TW1 L1500	(0.44,0.40)SDCM<3	3000 K	125 lm/W	3200 lm	25.5 W
36354799	BN126C LED52S/840 PSU TW1 L1500	(0.38,0.38)SDCM<3	4000 K	130 lm/W	5200 lm	40 W
36355499	BN126C LED48S/830 PSU TW1 L1500	(0.44,0.40)SDCM<3	3000 K	120 lm/W	4800 lm	40 W
36356199	BN126C LED80S/840 PSU TW1 L1500	(0.38,0.38)SDCM<3	4000 K	136 lm/W	8000 lm	59 W
36357899	BN126C LED74S/830 PSU TW1 L1500	(0.44,0.40)SDCM<3	3000 K	125 lm/W	7400 lm	59 W
36344899	BN126C LED22S/840 PSU TW1 L600	(0.38,0.38)SDCM<3	4000 K	129 lm/W	2200 lm	17 W
36345599	BN126C LED20S/830 PSU TW1 L600	(0.44,0.40)SDCM<3	3000 K	118 lm/W	2000 lm	17 W
36358599	BN126C LED64S/840 PSU TW1 L1800	(0.38,0.38)SDCM<3	4000 K	131 lm/W	6400 lm	49 W
36359299	BN126C LED60S/830 PSU TW1 L1800	(0.44,0.40)SDCM<3	3000 K	122 lm/W	6000 lm	49 W
36360899	BN126C LED100S/840 PSU TW1 L1800	(0.38,0.38)SDCM<3	4000 K	133 lm/W	10000 lm	75 W
36361599	BN126C LED94S/830 PSU TW1 L1800	(0.44,0.40)SDCM<3	3000 K	125 lm/W	9400 lm	75 W

Μηχανικά εξαρτήματα και περίβλημα

Order Code	Full Product Name	Χρώμα	Διάμετρος	Πλάτος
39256799	BN124C LED41S/840 PSU ELB3 TW1 L1200	White	-	- mm
39258199	BN124C LED64S/840 PSU ELB3 TW1 L1500	White	-	- mm
33733399	BN124C LED41S/840 IA1 TW1 L1200	White	-	-

Order Code	Full Product Name	Χρώμα	Διάμετρος	Πλάτος
33734099	BN124C LED53S/840 IA1 TW1 L1500	White	-	-
96818200	BN126C LED41S/840 PSU ELB3 TW1 L1200	Λευκό RAL 9003	-	-
36548099	BN126C LED41S/840 IA1 TW1 L1200	Λευκό RAL 9003	-	-
36549799	BN126C LED64S/840 IA1 TW1 L1200	Λευκό RAL 9003	-	-

CoreLine Batten

Order Code	Full Product Name	Χρώμα	Διάμετρος	Πλάτος
36551099	BN126C LED41S/840 PSD TW1 L1200	Λευκό RAL 9003	-	-
36346299	BN126C LED25S/840 PSU TW1 L1200	Λευκό RAL 9003	-	-
36347999	BN126C LED23S/830 PSU TW1 L1200	Λευκό RAL 9003	-	-
36348699	BN126C LED41S/840 PSU TW1 L1200	Λευκό RAL 9003	-	-
36349399	BN126C LED38S/830 PSU TW1 L1200	Λευκό RAL 9003	-	-
36350999	BN126C LED64S/840 PSU TW1 L1200	Λευκό RAL 9003	-	-
36351699	BN126C LED60S/830 PSU TW1 L1200	Λευκό RAL 9003	-	-
96820599	BN126C LED52S/840 PSU ELB3 TW1 L1500	Λευκό RAL 9003	-	-
36550399	BN126C LED52S/840 IA1 TW1 L1500	Λευκό RAL 9003	-	-
36552799	BN126C LED52S/840 PSD TW1 L1500	Λευκό RAL 9003	-	-
36352399	BN126C LED35S/840 PSU TW1 L1500	Λευκό RAL 9003	-	-

Order Code	Full Product Name	Χρώμα	Διάμετρος	Πλάτος
36353099	BN126C LED32S/830 PSU TW1 L1500	Λευκό RAL 9003	-	-
36354799	BN126C LED52S/840 PSU TW1 L1500	Λευκό RAL 9003	-	-
36355499	BN126C LED48S/830 PSU TW1 L1500	Λευκό RAL 9003	-	-
36356199	BN126C LED80S/840 PSU TW1 L1500	Λευκό RAL 9003	-	-
36357899	BN126C LED74S/830 PSU TW1 L1500	Λευκό RAL 9003	-	-
36344899	BN126C LED22S/840 PSU TW1 L600	Λευκό RAL 9003	-	-
36345599	BN126C LED20S/830 PSU TW1 L600	Λευκό RAL 9003	-	-
36358599	BN126C LED64S/840 PSU TW1 L1800	Λευκό RAL 9003	-	-
36359299	BN126C LED60S/830 PSU TW1 L1800	Λευκό RAL 9003	-	-
36360899	BN126C LED100S/840 PSU TW1 L1800	Λευκό RAL 9003	-	-
36361599	BN126C LED94S/830 PSU TW1 L1800	Λευκό RAL 9003	-	-

