



Zmieniaj ustawienia światła bez zmiany lamp punktowych

Lampa punktowa LED SceneSwitch

W niektórych sytuacjach potrzebne jest chłodne oświetlenie, w innych przytulna atmosfera ciepłego blasku. Dzięki lampom punktowym LED Philips SceneSwitch można wybrać spośród kilku ustawień oświetlenia, korzystając z jednej lampy punktowej. I nie potrzeba ściemniacza! Dostosuj oświetlenie do odpoczynku, hobby, rekreacji lub pracy. Wystarczy raz nacisnąć przełącznik. Urządzenie działa z każdym włącznikiem! Dodatkowa instalacja jest niepotrzebna.

Korzyści

- Stwórz odpowiedni nastrój dzięki jednej lampie, korzystając z posiadanego łącznika
- Nie wymaga przyciemniacza ani żadnej dodatkowej instalacji
- Automatyczne zapamiętywanie: automatycznie przywołanie ostatniego ustawienia

Cechy

- Jedna lampa, wiele ustawień oświetlenia
- Instalacja metodą plug&play
- Wbudowany układ pamięci

Zastosowanie

- Wewnątrz pomieszczeń w otwartych oprawach (odstęp między kloszem a oprawą co najmniej 10 mm)
- Oświetlenie akcentujące i ogólne (hotele, sklepy, biura itd.)

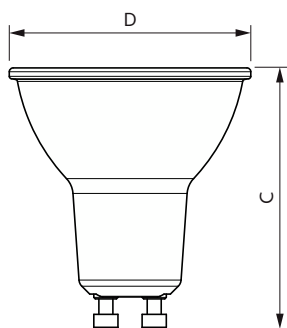
Lampa punktowa LED SceneSwitch

Wersje

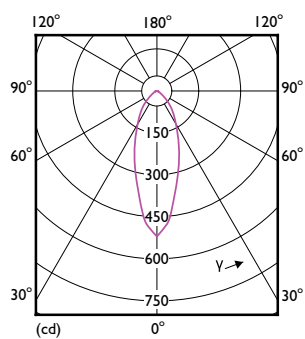


CorePro LEDspot MV 25W GU10 830 36D

Rysunki techniczne

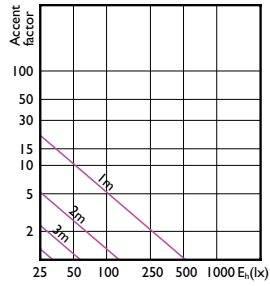


Product	D	C
LED SSW 50W GU10 WW 36D RF ND SRT4	50 mm	54 mm



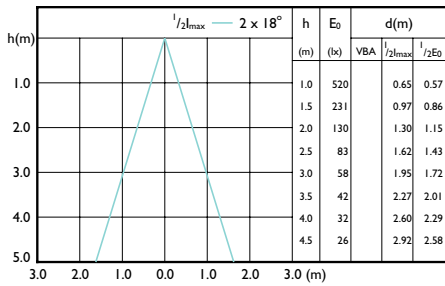
Lampa punktowa LED SceneSwitch

Accent Diagrams



Accent Diagram - LED SSW 50W GU10 WW 36D
RF ND SRT4

Rozsył



Beam diagram - LED SSW 50W GU10 WW 36D
RF ND SRT4

