



Pacific LED gen4

WT470C LED64S/840 PSU WB ELP3 L1600

PACIFIC LED WATERPROOF - Alb neutru 840 - Power supply unit - Distribuție largă - Conexiune prin șuruburi cu fișă și priză

PacificLED gen4 este un aparat de iluminat cu LED etanș la apă, extrem de eficient și fiabil, care oferă o calitate excelentă a luminii, cu o distribuție uniformă a luminii fără benzi vizibile sau diferențe de culoare. Gama oferă construcția modulară pentru a facilita întreținerea și modernizarea. Noul sistem optic furnizează iluminat fără deformări, cu o ghidare vizuală îmbunătățită, ceea ce îl face ideal pentru aplicații generale în industrie, pentru depozite și parcuri. Gama Pacific LED gen4 oferă, de asemenea, opțiuni de sisteme optice multiple pentru a asigura o schemă de iluminat optimizată pentru o gamă largă de aplicații. Pentru aplicațiile industriale, PacificLED gen4 oferă o arhitectură deschisă a produsului cu acces fără unelte la placa de aparat și un capac terminal cu aspect inovator, cu conector încorporat pentru instalare rapidă și ușoară. Clema de montaj dintr-o singură piesă asigură absența componentelor mici și libere care pot afecta procesul primar de producție.

Catalog de date

General Information			
Unghi de distribuție sursă de lumină	120°	Clasă de protecție IEC	Clasa de siguranță I
Culoare sursă de lumină	Alb neutru 840	Test de incandescență	Temperatură 850 °C, durată 5 s
Sursă de lumină înlocuibilă	Da	Marcaj de inflamabilitate	D [For mounting on easily flammable surfaces]
Număr de unități de echipament	1 unit	Marcaj CE	CE mark
Balast/unitate de alimentare/transformator	PSU [Power supply unit]	Marcaj ENEC	ENEC mark
Balast inclus	Da	Perioadă de garanție	5 ani
Tip de sistem optic	WB [Distribuție largă]	Observații	*-Per Lighting Europe guidance paper "Evaluating performance of LED based luminaires - January 2018": statistically there is no relevant difference in lumen maintenance between B50 and for
Lățime flux luminos corp de iluminat	110° x 110°		
Conectare	Conexiune prin șuruburi cu fișă și priză		
Cablu	-		

Pacific LED gen4

	example B10. Therefore the median useful life (B50) value also represents the B10 value.
Flux luminos constant	No
Număr de produse pe MCB	24
În conformitate cu UE RoHS	Da
Product Family Code	WT470C [PACIFIC LED WATERPROOF]
Indice unificat de orbire CEN	22

Operating and Electrical

Tensiune de intrare	220-240 V
Frecvență de intrare	De la 50 până la 60 Hz
Curentul de pornire	17,8 A
Timp de pornire	0,282 ms
Factor de putere (min.)	0.98

Controls and Dimming

Cu reglarea intensității luminoase	Nu
------------------------------------	----

Mechanical and Housing

Material carcasă	Polycarbonat
Material reflector	-
Material sistem optic	Polycarbonat
Capac optic/material lentilă	Polycarbonat
Material fixare	O el
Capac optic/finisaj lentilă	Transparent
Lungime totală	1621 mm
Lățime totală	96 mm
Înălțime totală	108 mm
Culoare	WH
Dimensiuni (înălțime x lățime x adâncime)	108 x 96 x 1621 mm (4.3 x 3.8 x 63.8 in)

Approval and Application

Cod protecție împotriva infiltrărilor	IP66 [Protejat împotriva pătrunderii prafului, protejat împotriva jeturilor de apă]
Cod de protecție împotriva impactului mecanic	IK08 [5 J vandal-protected]

Initial Performance (IEC Compliant)

Flux luminos inițial	6500 lm
Toleranță flux luminos	+/-7%
Randament luminos LED inițial	129 lm/W
Temperatură de culoare inițială corelată	4000 K
Valoare inițială Indice de redare a culorii	>80
Cromatică inițială	(0.38, 0.38) SDCM <3
Putere de intrare inițială	50.5 W
Toleranță consum de curent	+/-11%

Over Time Performance (IEC Compliant)

Rată de defectare a echipamentului de control la durata medie de viață utilă 50000 h	5 %
Rată de defectare a echipamentului de control la durata medie de viață utilă 100000 h	10 %
Între inere la un flux luminos la durata medie de viață utilă * 50.000 h	L80

Application Conditions

Interval temperatură ambientală	0 to +35 °C
Performance ambient temperature Tq	25 °C
Adecvat pentru comutare aleatorie	Nu se aplică

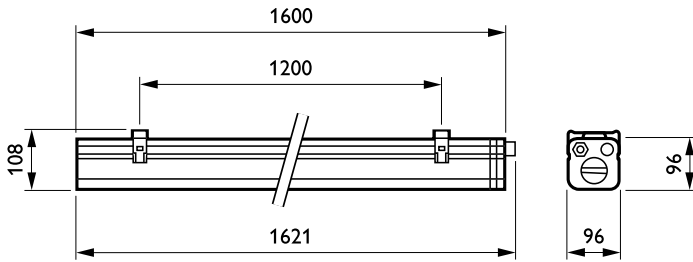
Product Data

Cod complet produs	871869637979000
Nume comandă produs	WT470C LED64S/840 PSU WB ELP3 L1600
EAN/UPC - Produs	8718696379790
Cod de comandă	37979000
Numărător - Cantitate per pachet	1
Numărător - Pachete per cutie exterioară	1
Material nr. (12NC)	910925863857
Greutate netă (bucată)	3,670 kg



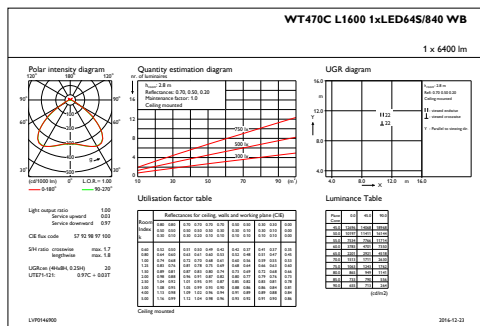
Pacific LED gen4

Cote

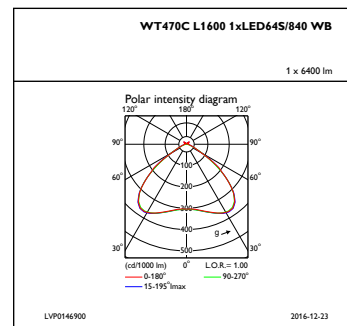


Pacific LED WT470C-WT482C

Date fotometrice



IFGU1_WT470CL16001xLED64S840WB



IFPC1_WT470CL16001xLED64S840WB

