



CoreLine Wandleuchte

WL131V LED34S/830 PSR MDU WH

LED Module, system flux 3400 lm - 830 Warmweiß - regelbar, siehe Spannung Steuersignal - Bewegungsmelder - Weiß

Erfüllt das CoreLine Versprechen – Innovativ, einfach zu installieren und hochwertig. In neuen und renovierten Gebäuden bevorzugen die Kunden eine Beleuchtungslösung, die ein hochwertiges Licht abstrahlt und erhebliche Energie- und Wartungskosten sparen hilft. Die neuen CoreLine LED-Leuchten für die Wandmontage können als Ersatz herkömmlicher Wandleuchten mit Kompaktleuchtstofflampen zum Einsatz kommen. Sie lassen sich extrem einfach auswählen, installieren und warten und erlauben dadurch eine problemlose Umstellung.

Produkt Daten

Allgemeine Eigenschaften		Anschluss	
Lampenfamiliencode	LED34S [LED Module, system flux 3400 lm]	Kabel	Schnellsteckverbinder, 6-polig
Ausstrahlungswinkel der Lichtquelle	120 °	IEC-Schutzart	No
Farbe der Lichtquelle	830 Warmweiß	Glühfadentest	Schutzklasse II
Lichtquelle austauschbar	Nein	Entflammbarkeitszeichen	Temperatur: 650 °C, Dauer: 30 s
Anzahl Vorschaltgeräte	1 Einheit	CE-Zeichen	-
Betriebsgerät	PSR [regelbar, siehe Spannung Steuersignal]	ENEC-Zeichen	ja
Betriebsgerät inklusive	Ja	Garantiedauer	5 Jahre
Optiktyp	Opal Prismenreflektor	Hinweis	* LightingEurope, der Fachverband der europäischen Lichtindustrie informiert im „Leitfaden zur Bewertung der Leistungsfähigkeit von LED-Leuchten – Januar 2018“: Statistisch gesehen gibt es keinen relevanten Unterschied im Lichtstromrückgang bei B50 oder zum Beispiel B10. Deshalb stellt der Wert der
Typ optische Abdeckung/Linse	OP [Opalwanne, lackierte Abdeckung]		
Ausstrahlungswinkel Leuchte	120°		
Lichtregelung	MDU [Bewegungsmelder]		
Steuerungsschnittstelle	-		

CoreLine Wandleuchte

	Mittleren Nutzlebensdauer B50 auch den B10-Wert dar. Wird der B-Wert nicht angegeben, gilt die Angabe des Lichtstromrückgangs für B50 (=B10). Die Kommunikation der „Nutzlebensdauer (LxxBxx)“ wird zukünftig als „Mittlere Nutzlebensdauer (Lxx)“ bezeichnet, die den B50-Wert darstellt. Dabei wird anstatt z. B. „Nutzlebensdauer (L80B50)“ neu „Mittlere Nutzlebensdauer (L80)“ kommuniziert.
--	---

Konstante Lichtabstrahlung	Nein
Max Anzahl pro Sicherungsautomat	18

Elektrische Kenndaten

Eingangsspannung	220-240 V
Eingangsfrequenz	50 bis 60 Hz
Spannung Steuersignal	1-10 V DC
Leistungsaufnahme Konstantlichtstrom bei Installation	NA W
Durchschnittlicher CLO-Stromverbrauch	NA W
Leistungsaufnahme Konstantlichtstrom am Ende der Lebensdauer	NA W
Einschaltstrom	27 A
Einschaltzeit	265 ms
Leistungsfaktor (min.)	0.8

Dimmen

Dimmbar	Ja
---------	----

Mechanische Kenndaten

Gehäusematerial	Polyamid
Reflektor-Material	-
Optisches Material	Polycarbonat
Material optische Abdeckung/Linse	Polykarbonat
Befestigungsmaterial	-
Veredelung optische Abdeckung/Linse	Opal
Gesamte Länge	480 mm
Gesamte Breite	480 mm
Gesamte Höhe	95 mm
Gesamter Durchmesser	480 mm
Farbe	Weiß
Abmessungen (Höhe x Breite x Tiefe)	95 x 480 x 480 mm (3.7 x 18.9 x 18.9 in)

Zulassungen und Anwendungseigenschaften

Schutzart (IP)	IP65 [Schutz gegen Eindringen von Staub, strahlwassergeschützt]
Schlagfestigkeit (IK)	IK08 [5 J vandal-geprüft]

Initialkennwerte (IEC konform)

Lichtstrom-Neuwert	3400 lm
Lichtstromtoleranz	+/-10%
Initiale Leuchtenlichtausbeute	90 lm/W
Init. korr. Farbtemperatur	3000 K
Init. Farbwiedergabeindex	80
Initialer Farbraum	(0.44, 0.41) SDCM<3
Systemleistung	38 W
Toleranz Leistungsaufnahme	+/-10%

Lebensdauer kennwerte (IEC konform)

Betriebsgeräte-Ausfallrate bei Mittlerer Nutzlebensdauer von 50.000 h	5 %
Nutzlebensdauer L70B50	50000 h
Nutzlebensdauer L80B50	38000 h
Nutzlebensdauer L90B50	18000 h
Lichtstromstabilität während der Nutzlebensdauer von 50.000 Stunden, bei 25 °C	L70

Anwendungsparameter

Umgebungstemperaturbereich	-20 bis +40 °C
Performance ambient temperature Tq	25 °C
Maximaler Dimmlevel	10%
Geeignet zum häufigen An- und Ausschalten	Ja

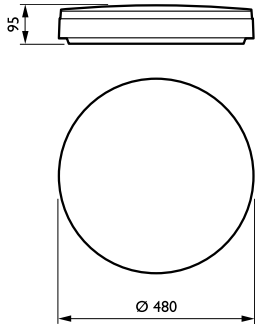
Produktdaten

Gesamt-Produktcode	871869938790799
Bestell-Produktname	WL131V LED34S/830 PSR MDU WH
EAN/UPC - Produkt	8718699387907
Bestellcode	38790799
Anzahl pro Verpackung	1
Anzahl pro Umverpackung	6
Material-Nr. (12NC)	912401483194
Nettogewicht (Einzelteil)	3,300 kg



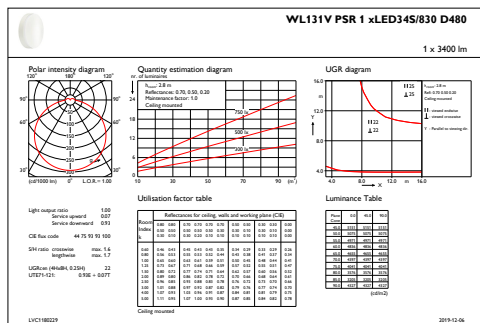
CoreLine Wandleuchte

Abmessungsskizzen

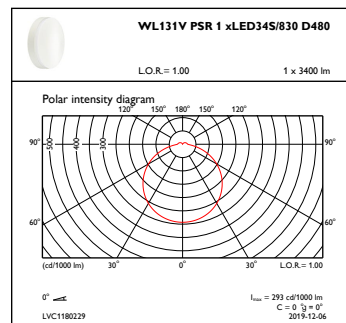


CoreLine Wall-mounted WL130V/WL131V

Photometrische Daten



IFGU1_WL131VPSR1xLED345S830D480



OFPC1_WL131VPSR1xLED345S830D480

