



# CoreLine Wall-mounted

## WL131V LED20S/840 PSED WH

LED Module 2000 lm - 840 Neutraali valkoinen -  
Tehonsyöttöyksikkö, DALI-liitäntä - Valkoinen

Olipa kyseessä uusi rakennus tai vanhan tilan kunnostus, haluavat asiakkaat valaistusratkaisuja, jotka tarjoavat laadukasta valoa ja huomattavia säästöjä energia- ja ylläpitokustannuksissa. Uusilla seinäasennettavilla CoreLine-ledivalaisimilla voidaan korvata perinteiset, loistelampuilla toimivat, seinäasennettavat valaisimet. Tuotteiden valitseminen, asennus ja huolto on helppoa – kyseessä on yksinkertainen vaihto.

### Tuotetiedot

Yleistä tietoa		Hehkulankatesti	
Lamppuperheen koodi	LED20 [ LED Module 2000 lm]	Tulenarkuusmerkintä	-
Valonlähteen valokeilan kulma	120 °	CE-merkintä	CE-merkintä
Valonlähteen väri	840 Neutraali valkoinen	ENEC-merkintä	ENEC-merkintä
Valonlähde vaihdettavissa	Ei	Takuuaika	5 vuotta
Liitäntälaitteiden määrä	1 yksikkö	Muita tietoja	*-Eurooppalaisen "LED-valaisimien suorituskyvyn arviointi: tammikuu 2018" - ohjeen mukaisesti, B50 ja esimerkiksi B10 - valaisinten huolloissa ei ole tilastollisesti merkittävää eroa. Siten mediaani käyttöikä B50-valaisimelle edustaa myös B10-valaisimen arvoa.
Virtalähde/virtayksikkö/muuntaja	PSD [ Tehonsyöttöyksikkö, DALI-liitäntä]	Vakiovalo-ominaisuus	Ei
Liitäntälaitte sisältyy toimitukseen	Kyllä	MCB-tuotteiden määrä	20
Optiikan tyyppi	Opaali prismaattinen heijastin		
Optisen kuvun/linssin tyyppi	OP [ Opaali kupu maalatulla suojalla]		
Valaisimen valokeilan hajautus	120°		
Ohjaukäyttöliittymä	DALI		
Liitäntä	6-napainen pistoliitin		
Kaapeli	-		
Suojausluokka IEC	Suojausluokka II		

# CoreLine Wall-mounted

EU RoHS -määräysten mukainen	Kyllä
------------------------------	-------

## Käyttö ja sähkö tiedot

Ottojännite	220-240 V
Syöttötaajuus	50-60 Hz
Ohjaussignaalin jännite	0-16 V DC DALI
CLO-tehonkulutus alussa	NA W
Keskimääräinen CLO-tehonkulutus	NA W
CLO-tehonkulutus	NA W
Kytkevävirtasysäys	22 A
Syttymisaika	290 ms
Tehokerroin (min.)	0.9

## Ohjausjärjestelmät ja himmennys

Himmennettävä	Kyllä
---------------	-------

## Mekaaniset tiedot ja runko

Rungon materiaali	Polyamidi
Heijastimen materiaali	-
Optiikan materiaali	Polykarbonaatti
Optiikan kuvun/linssin materiaali	Polykarbonaatti
Kiinnitysmateriaali	-
Optiikan kuvun/linssin viimeistely	Opaali
Kokonaispituus	350 mm
Kokonaisleveys	350 mm
Kokonaiskorkeus	95 mm
Kokonaishalkaisija	350 mm
Väri	Valkoinen
Mitat (korkeus x leveys x syvyys)	95 x 350 x 350 mm (3.7 x 13.8 x 13.8 in)

## Hyväksyntä ja käyttökohteet

IP-luokka	IP65 [ Pölytiivis, suojaus vesisuihkulta ]
Mek. iskun suojauskoodi	IK08 [ 5 J ilkvaltasuojaus ]

## Suorituskyky alussa (IEC-yhteensopiva)

Valovirta alussa	2000 lm
Valovuotoleranssi	+/-10%
LED-valaisimen tehokkuus alussa	90 lm/W

Alun vast. värlämpötila	4000 K
Alun Värintoistoindeksi	80
Alkukromaattisuus	(0.39, 0.39) SDCM<3
Ottoteho alussa	23 W
Tehonkulutustoleranssi	+/-10%

## Suorituskyky ajan mittaan (IEC-yhteensopiva)

Ohjauslaitteen keskimääräinen vikaantumisen 50 000 tunnin käyttöiän aikana	5 %
Keskimääräinen käyttöikä - L70B50	50000 h
Käyttöiän mediaani - L80B50	38000 h
Käyttöiän mediaani - L90B50	18000 h
Valovirran teho keskimääräisen 50 000 tunnin käyttöiän aikana*	L70

## Käyttökohteiden olosuhteet

Ympäristölämpötila-alue	-20 ... +40 °C
Suorituskyvyn lämpötila	25 °C
Suurin himmennystaso	10%
Soveltuu satunnaiseen sytytykseen/sammutukseen	Kyllä

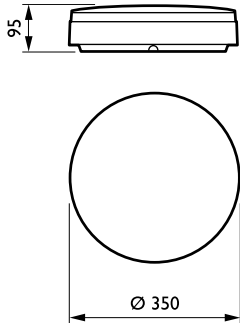
## Tuotetiedot

Koko tuotekoodi	871869938795299
Tilaustuotteen nimi	WL131V LED20S/840 PSED WH
EAN/UPC - tuote	8718699387952
Tilaukoodi	38795299
Sähkönumero	4250499
Osoittaja - määrä/pakkaus	1
Osoittaja - pakkauksia ulommassa laatikossa	6
Materiaalinumero (12NC)	912401483199
Nettopaino (kappale)	2,050 kg




# CoreLine Wall-mounted

## Mittapiirros

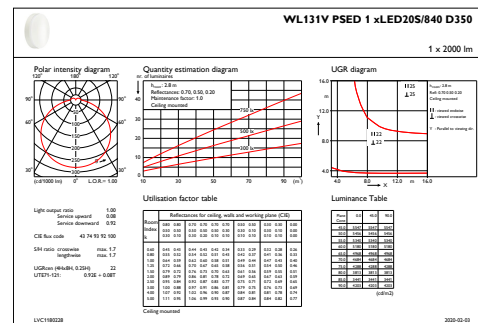


CoreLine Wall-mounted WL130V/WL131V

## Valonjakotiedot



OFPC1\_WL131VPSED1xLED20S840D350



IFGU1\_WL131VPSED1xLED20S840D350

