



CorePro LED Kerzen- und Tropfenlampenform

Corepro candle ND 5.5-40W E14 827 B35 CL

Markenqualität zum Einstiegspreis. Die CorePro LED Kerzen- und Tropfenformlampen wurde als Ersatz für Glühlampen entwickelt. Sie eignet sich für Leuchten mit E14-Fassung und wirkt auch in Kronleuchtern überaus attraktiv. LED-Lampen erlauben erhebliche Energieeinsparungen und sind mit deutlich geringeren Wartungskosten verbunden.

Produkt Daten

Allgemeine Informationen	
Sockel	E14 [E14]
Nennlebensdauer	15.000 Stunde(n)
Schaltzyklus	50.000
Beleuchtungstechnologie	LED
EU RoHS-konform	Ja

Lichttechnische Daten	
Farbcode	827 [CCT of 2700K]
Lichtstrom	470 lm
Lichtfarbe	Warmweiß (WW)
Ähnlichste Farbtemperatur (Nom)	2700 K
Nennlichtausbeute (nom.)	85,45 lm/W
Farbkonsistenz	<6
Farbwiedergabeindex (CRI)	80

Restlichtstrom am Ende der Nennlebensdauer (Nom.)	70 %
---	------

Betrieb und Elektrik	
Netzfrequenz	50 to 60 Hz
Eingangsfrequenz	50 bis 60 Hz
Energieverbrauch	5,5 W
Lampenstrom (Nom)	50 mA
Äquivalente Leistung	40 W
Startzeit (Nom)	0,5 s
Aufwärmzeit bis 60 % Licht	0,5 s
Leistungsfaktor (Bruchteil)	0,5
Spannung (Nom)	220-240 V

Temperatur	
Gehäusetemperatur (Nom)	85 °C

CorePro LED Kerzen- und Tropfenlampenform

Lichtregelung und Dimmen

Dimmbar	Nein
---------	------

Mechanik und Gehäuse

Kolbenausführung	Klar
Kolbenform	B35 [B 35 mm]

Genehmigung und Anwendung

Energieverbrauch kWh/1.000 Std.	6 kWh
EyeComfort	Ja

Produktinformationen

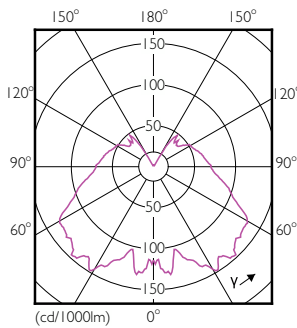

Bestell-Produktname	Corepro candle ND 5.5-40W E14 827 B35 CL
---------------------	---

Gesamtbezeichnung des Produkts	Corepro candle ND 5.5-40W E14 827 B35 CL
Gesamt-Produktcode	871869645479400
Bestellcode	45479400
Material-Nr. (12NC)	929001142502
Anzahl pro Verpackung	1
EAN/UPC – Produkt/Kiste	8718696454794
Zähler - Pakete pro Außenkarton	10
EAN Umverpackung	8718696454800

Abmessungsskizzen

Product	D	C
Corepro candle ND 5.5-40W E14 827 B35 CL	35 mm	106 mm

Photometrische Daten

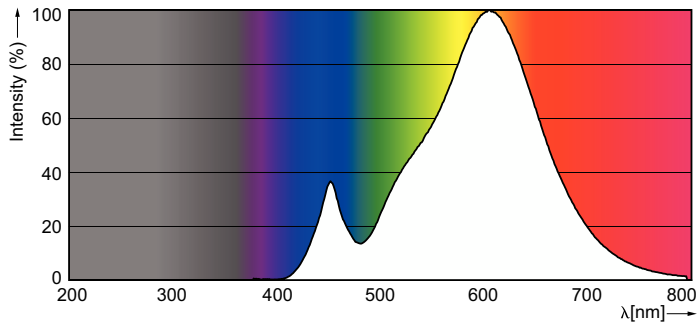


General uniform lighting - Corepro candle ND 5.5-40W E14 827 B35 CL

Light Distribution Diagram - Corepro candle ND 5.5-40W E14 827 B35 CL

CorePro LED Kerzen- und Tropfenlampenform

Photometrische Daten



Spectral Power Distribution Colour - Corepro candle ND 5.5-40W E14 827 B35 CL

Lebensdauer

Life Expectancy Diagram - Corepro candle ND 5.5-40W E14 827 B35 CL

Lumen Maintenance Diagram - Corepro candle ND 5.5-40W E14 827 B35 CL

