



CorePro LED PLC

CorePro LED PLC LED PLC 6.5W 830 2P G24d-2

Philips CorePro LED PLC es la solución ideal de actualización para iluminación descendente en una amplia variedad de aplicaciones de iluminación general. Cuenta con una fuente de luz LED en un formato fluorescente tradicional que ofrece enormes ahorros de energía durante la vida útil, que duplica la de las otras fluorescentes.

Datos del producto

Funcionamiento de emergencia	
Base de casquillo	G24D-2 [G24d-2]
Vida útil nominal (nom.)	30000 h
Ciclo de conmutación	50000X
B50L70	30000 h
Rendimiento inicial (conforme con IEC)	
Código de color	830 [CCT de 3,000 K]
Flujo lumínico (nom.)	650 lm
Flujo lumínico (nominal) (nom.)	650 lm
Temperatura del color con correlación (nom.)	3000 K
Índice de reproducción cromática -IRC (nom.)	83
Lmf al fin de vida útil nominal (nom.)	70 %
Mecánicos y de carcasa	
Frecuencia de entrada	50 a 60 Hz
Power (Rated) (Nom)	6.5 W
Corriente de lámpara (máx.)	35 mA
Corriente de lámpara (mín.)	25 mA
Hora de inicio (nom.)	0,5 s
Tiempo de calentamiento hasta el 60% flujo lum. (nom.)	0.5 s
Factor de potencia (nom.)	
Factor de potencia (nom.)	0.9
Voltaje (nom.)	
Voltaje (nom.)	220-240 V
Temperatura	
T ambiente (máx.)	35 °C
T ambiente (mín.)	-20 °C
T de almacenamiento (máx.)	65 °C
T de almacenamiento (mín.)	-40 °C
Temperatura máxima (nom.)	65 °C
Controles y regulación	
Regulable	No
Datos técnicos de la luz	
Longitud de producto	100 mm
Aprobación y aplicación	
Etiqueta de eficiencia energética (EEL)	A+
Consumo energético kWh/1000 h	9 kWh
Datos de producto	
Código de producto completo	871869667003300

CorePro LED PLC

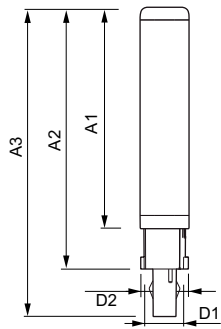
Nombre de producto del pedido	CorePro LED PLC LED PLC 6.5W 830 2P G24d-2
EAN/UPC - Producto	8718696670033
Código de pedido	929001201408
Cantidad por paquete	1

Numerador - Paquetes por caja exterior	10
N.º de material (12NC)	929001201408
Peso neto (pieza)	0,080 kg

Advertencias y seguridad

- OBSERVACIONES: La eficiencia energética general y la distribución de la luz de cualquier instalación que utiliza estas lámparas están determinadas por el diseño de la instalación.

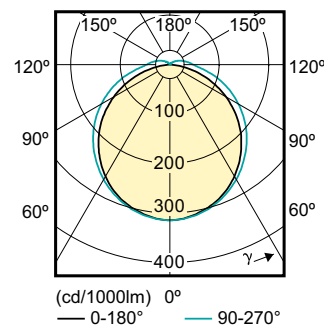

Plano de dimensiones



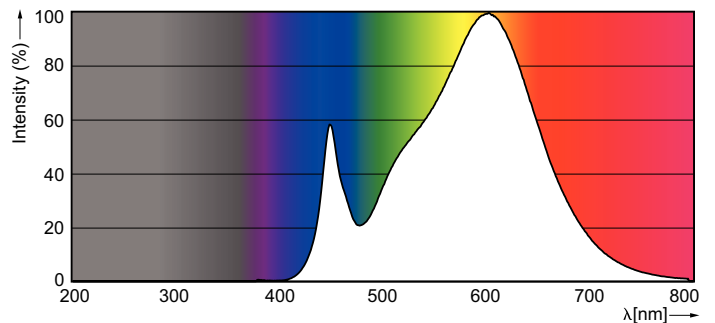
LEDtube PLC 6.5W G24d-2/830 2P

Product	D1	D2	A1	A2	A3
CorePro LED PLC LED PLC 6.5W 830 2P G24d-2	24,3 mm	28,4 mm	105,8 mm	125 mm	147,6 mm

Datos fotométricos



LEDtube PLC 100mm 7W G24D-2 830 650lm



CorePro LED PLC

Vida útil



LEDtube PLC 100mm 7W G24D-2 830 650lm

LEDtube PLC 100mm 7W G24D-2 830 650lm



LEDtube PLC 100mm 7W G24D-2 830 650lm

LEDtube PLC 100mm 7W G24D-2 830 650lm



LEDtube PLC 100mm 7W G24D-2 830 650lm

