



CorePro LED PLC

CorePro LED PLC LED PLC 6.5W 840 2P G24d-2

Philips CorePro LED PLC es la solución ideal de actualización para iluminación descendente en una amplia variedad de aplicaciones de iluminación general. Cuenta con una fuente de luz LED en un formato fluorescente tradicional que ofrece enormes ahorros de energía durante la vida útil, que duplica la de las otras fluorescentes.

Datos del producto

Funcionamiento de emergencia		Factor de potencia (nom.)	
Base de casquillo	G24D-2 [G24d-2]		0.9
Vida útil nominal (nom.)	30000 h	Voltaje (nom.)	220-240 V
Ciclo de conmutación	50000X	Temperatura	
B50L70	30000 h	T ambiente (máx.)	35 °C
Rendimiento inicial (conforme con IEC)		T ambiente (mín.)	-20 °C
Código de color	840 [CCT de 4,000 K]	T de almacenamiento (máx.)	65 °C
Flujo lumínico (nom.)	700 lm	T de almacenamiento (mín.)	-40 °C
Flujo lumínico (nominal) (nom.)	700 lm	Temperatura máxima (nom.)	65 °C
Temperatura del color con correlación (nom.)	4000 K	Controles y regulación	
Índice de reproducción cromática -IRC (nom.)	83	Regulable	No
Lmf al fin de vida útil nominal (nom.)	70 %	Datos técnicos de la luz	
Mecánicos y de carcasa		Longitud de producto	100 mm
Frecuencia de entrada	50 a 60 Hz	Aprobación y aplicación	
Power (Rated) (Nom)	6.5 W	Etiqueta de eficiencia energética (EEL)	A+
Corriente de lámpara (máx.)	35 mA	Consumo energético kWh/1000 h	9 kWh
Corriente de lámpara (mín.)	25 mA	Datos de producto	
Hora de inicio (nom.)	0,5 s	Código de producto completo	871869667005700
Tiempo de calentamiento hasta el 60% flujo lum. (nom.)	0.5 s		

CorePro LED PLC

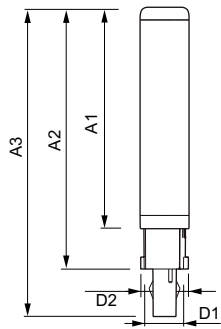
Nombre de producto del pedido	CorePro LED PLC LED PLC 6.5W 840 2P G24d-2
EAN/UPC - Producto	8718696670057
Código de pedido	929001201508
Cantidad por paquete	1

Numerador - Paquetes por caja exterior	10
N.º de material (12NC)	929001201508
Peso neto (pieza)	0,077 kg

Advertencias y seguridad

- OBSERVACIONES: La eficiencia energética general y la distribución de la luz de cualquier instalación que utiliza estas lámparas están determinadas por el diseño de la instalación.


Plano de dimensiones



LEDtube PLC 6.5W G24d-2/840 2P

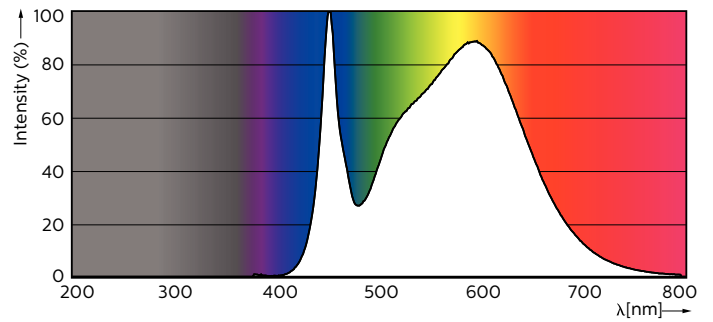
Product	D1	D2	A1	A2	A3
CorePro LED PLC LED PLC 6.5W 840 2P G24d-2	24,3 mm	28,4 mm	105,8 mm	125 mm	147,6 mm

Datos fotométricos

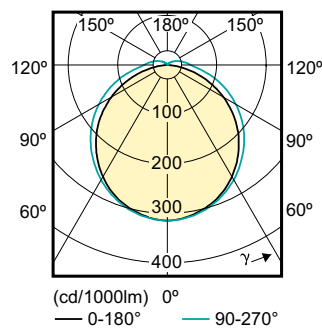


General Uniform Lighting
PLC 100mm 7W G24D-2 840 700lm
Page 11

LEDtube PLC 100mm 7W G24D-2 840 700lm

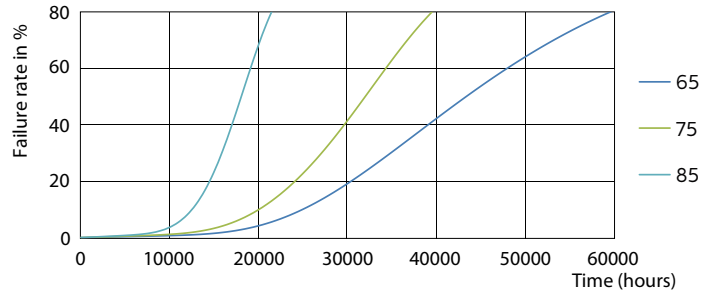
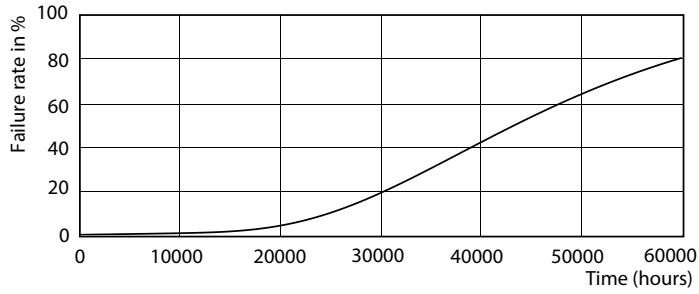


LEDtube PLC 100mm 9W G24Q-3 840 1000lm



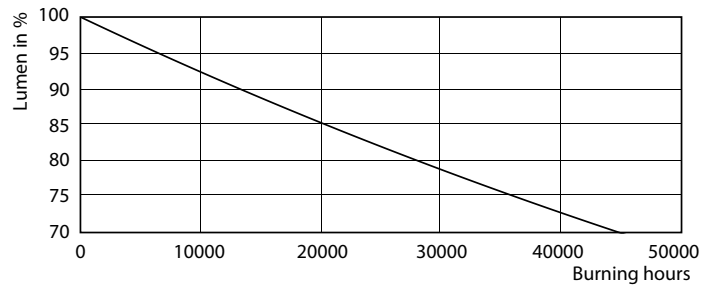
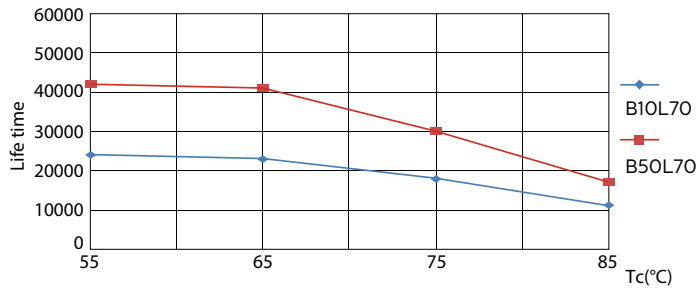
CorePro LED PLC

Vida útil



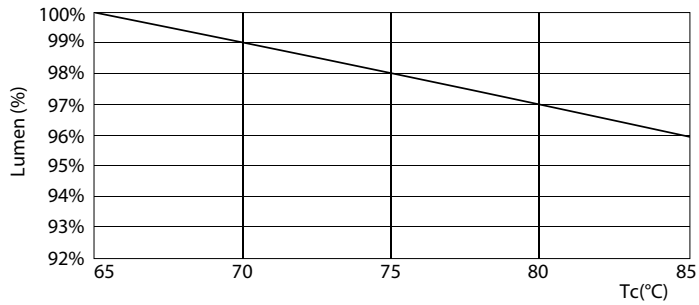
LEDtube PLC 100mm 7W G24D-2 830 650lm

LEDtube PLC 100mm 7W G24D-2 830 650lm



LEDtube PLC 100mm 7W G24D-2 830 650lm

LEDtube PLC 100mm 7W G24D-2 830 650lm



LEDtube PLC 100mm 7W G24D-2 830 650lm

