



MASTER LEDtube EM/ Mains T8

MAS LEDtube 1200mm HO 14W865 T8

Philips MASTER LEDtube cuenta con una fuente de luz LED en un formato fluorescente tradicional. Su diseño único crea una apariencia visual perfectamente uniforme que no se puede diferenciar del fluorescente tradicional. Para quienes buscan rentabilidad dentro de un presupuesto limitado y formas de reemplazar las lámparas para obtener un mejor efecto y mayor duración de la luz.

Datos del producto

Funcionamiento de emergencia	
Base de casquillo	G13 [Medium Bi-Pin Fluorescent]
Vida útil nominal (nom.)	50000 h
Ciclo de conmutación	200000X
B50L70	50000 h

Rendimiento inicial (conforme con IEC)	
Código de color	865 [CCT de 6,500 K]
Flujo lumínico (nom.)	2100 lm
Flujo lumínico (nominal) (nom.)	2100 lm
Temperatura del color con correlación (nom.)	6500 K
Índice de reproducción cromática -IRC (nom.)	83
Llmf al fin de vida útil nominal (nom.)	70 %

Mecánicos y de carcasa	
Frecuencia de entrada	50 a 60 Hz
Power (Rated) (Nom)	14 W
Corriente de lámpara (máx.)	65 mA
Corriente de lámpara (mín.)	60 mA
Hora de inicio (nom.)	0,5 s

Tiempo de calentamiento hasta el 60% flujo lum. (nom.)	0.5 s
Factor de potencia (nom.)	0.9
Voltaje (nom.)	220-240 V

Temperatura	
T ambiente (máx.)	45 °C
T ambiente (mín.)	-20 °C
T de almacenamiento (máx.)	65 °C
T de almacenamiento (mín.)	-40 °C
Temperatura máxima (nom.)	55 °C

Controles y regulación	
Regulable	No

Datos técnicos de la luz	
Longitud de producto	1200 mm

Aprobación y aplicación	
Etiqueta de eficiencia energética (EEL)	A++

MASTER LEDtube EM/Mains T8

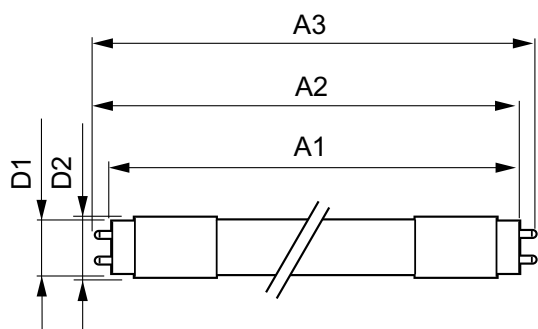
Consumo energético kWh/1000 h	14 kWh
Datos de producto	
Código de producto completo	871869668728400
Nombre de producto del pedido	MAS LEDtube 1200mm HO 14W865 T8
EAN/UPC - Producto	8718696687284
Código de pedido	929001299408

Cantidad por paquete	1
Numerador - Paquetes por caja exterior	10
N.º de material (12NC)	929001299408
Peso neto (pieza)	0,215 kg

Advertencias y seguridad

- OBSERVACIONES: La eficiencia energética general y la distribución de la luz de cualquier instalación que utiliza estas lámparas están determinadas por el diseño de la instalación.

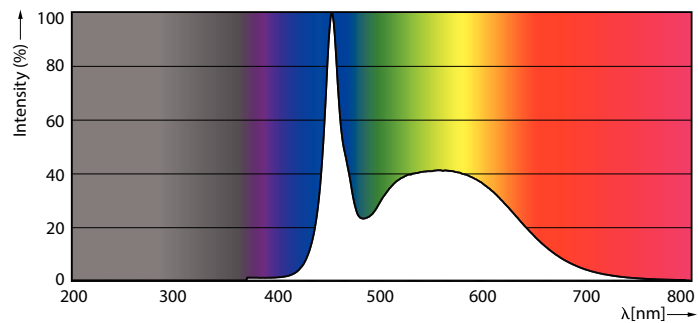
Plano de dimensiones




TLED 4ft 14W-36W 2100lm 150D 6500K G13ND

Product	D1	D2	A1	A2	A3
MAS LEDtube 1200mm HO 14W865 T8	25,8 mm	28 mm	1198,2 mm	1205,3 mm	1212,4 mm

Datos fotométricos



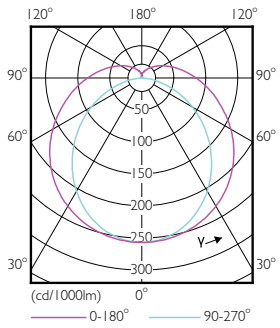
LEDtube 1500mm 20W G5 865 3000lm



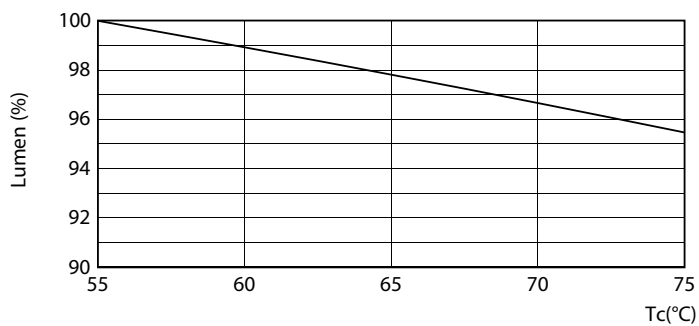
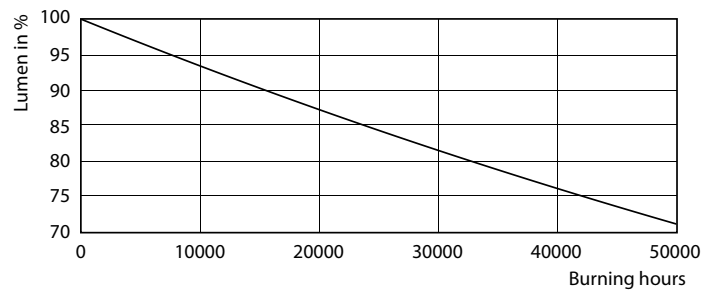
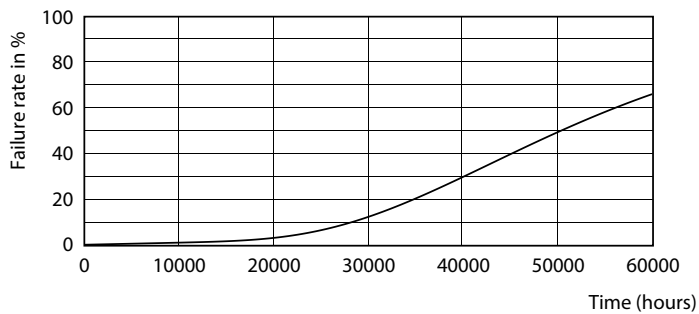
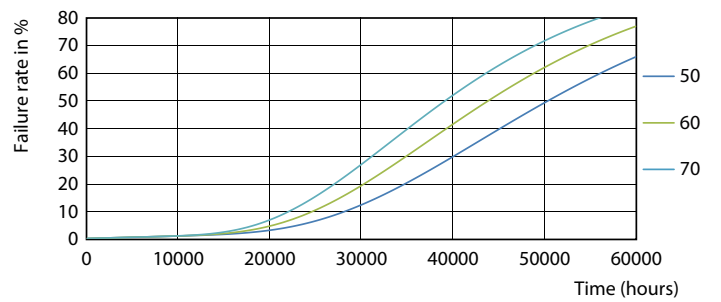
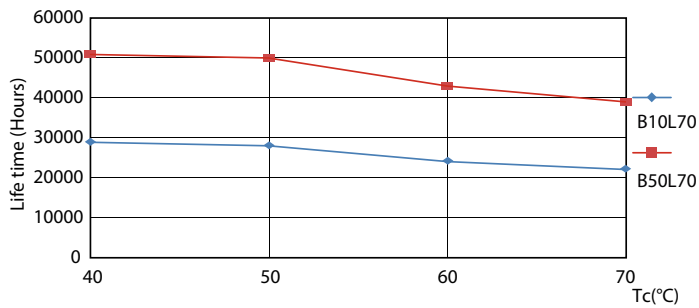
MAS LEDtube HO 14W G13 865 T8

MASTER LEDtube EM/Mains T8

Datos fotométricos



Vida útil



MASTER LEDtube EM/Mains T8

