



# MASTER LEDtube InstantFit HF T5

## Master LEDtube HF 1200mm HO 26W 830 T5

Philips MASTER LEDtube InstantFit T5 cuenta con una fuente de luz LED en un formato fluorescente tradicional. Su diseño único crea una apariencia visual perfectamente uniforme que no se puede diferenciar del fluorescente tradicional. Philips MASTER LEDtube InstantFit T5 es la solución ideal para los clientes que tienen requerimientos de producción de luz más exigentes y desean maximizar el valor durante la vida útil. Los amplios ahorros de energía y la vida útil más prolongada dan como resultado un plazo de recuperación atractivo y beneficios en relación con el costo total de propiedad.

### Datos del producto

| Funcionamiento de emergencia                 |                       |
|--|-----------------------|
| Base de casquillo                            | G5 [ G5]              |
| Vida útil nominal (nom.)                     | 50000 h               |
| Ciclo de conmutación                         | 50000X                |
| B50L70                                       | 50000 h               |
| Rendimiento inicial (conforme con IEC)       |                       |
| Código de color                              | 830 [ CCT de 3,000 K] |
| Ángulo de haz (nom.)                         | 160 °                 |
| Flujo lumínico (nom.)                        | 3700 lm               |
| Flujo lumínico (nominal) (nom.)              | 3700 lm               |
| Ángulo de haz nominal                        | 160 °                 |
| Temperatura del color con correlación (nom.) | 3000 K                |
| Consistencia del color                       | <6                    |
| Índice de reproducción cromática -IRC (nom.) | 83                    |
| Lmf al fin de vida útil nominal (nom.)       | 70 %                  |

| Mecánicos y de carcasa                                 |                |
|--|----------------|
| Frecuencia de entrada                                  | 35000-80000 Hz |
| Power (Rated) (Nom)                                    | 26 W           |
| Corriente de lámpara (máx.)                            | 700 mA         |
| Corriente de lámpara (mín.)                            | 450 mA         |
| Hora de inicio (nom.)                                  | 0,5 s          |
| Tiempo de calentamiento hasta el 60% flujo lum. (nom.) | 0.5 s          |
| Voltaje (nom.)   | 50-60 V        |
| Temperatura  |                |
| T ambiente (máx.)                                      | 45 °C          |
| T ambiente (mín.)                                      | -20 °C         |
| T de almacenamiento (máx.)                             | 65 °C          |
| T de almacenamiento (mín.)                             | -40 °C         |

# MASTER LEDtube InstantFit HF T5

## Controles y regulación

|           |    |
|-----------|----|
| Regulable | No |
|-----------|----|

## Datos técnicos de la luz

|                      |         |
|----------------------|---------|
| Longitud de producto | 1200 mm |
|----------------------|---------|

## Aprobación y aplicación


|   |        |
|---|--------|
| Etiqueta de eficiencia energética (EEL) | A+     |
| Consumo energético kWh/1000 h           | 31 kWh |

## Datos de producto

|                             |                 |
|-----------------------------|-----------------|
| Código de producto completo | 871869670527800 |
|-----------------------------|-----------------|

|  |  |
|--|--|
| Nombre de producto del pedido          | Master LEDtube HF 1200mm HO 26W 830 T5 |
| EAN/UPC - Producto                     | 8718696705278                          |
| Código de pedido                       | 929001338302                           |
| Cantidad por paquete                   | 1                                      |
| Numerador - Paquetes por caja exterior | 10                                     |
| N.º de material (12NC)                 | 929001338302                           |
| Peso neto (pieza)                      | 0,155 kg                               |



## Plano de dimensiones



TLED 1200mm 26-49W 3900lm 3000K G5 ND

| Product                                | D1      | D2    | A1        | A2        | A3      |
|--|---------|-------|-----------|-----------|---------|
| Master LEDtube HF 1200mm HO 26W 830 T5 | 15,2 mm | 21 mm | 1147,8 mm | 1154,9 mm | 1162 mm |

## Datos fotométricos

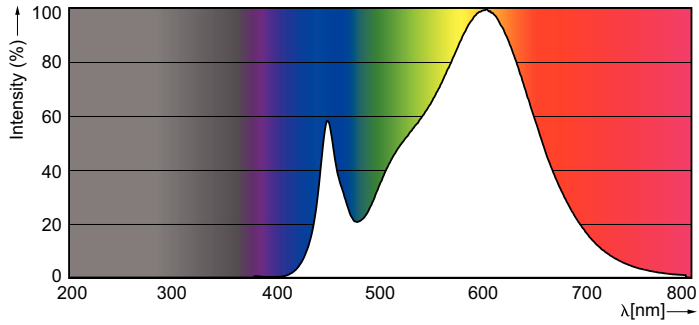


LEDtube 1200mm 26W G5 830 3700lm


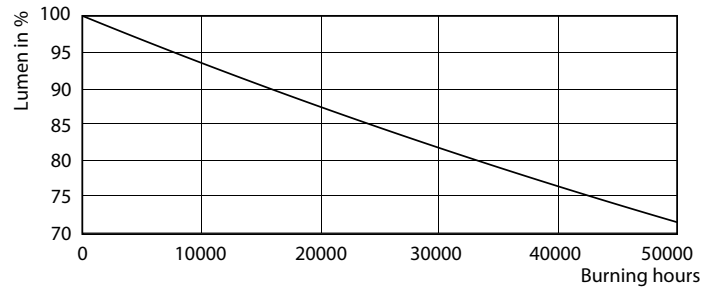
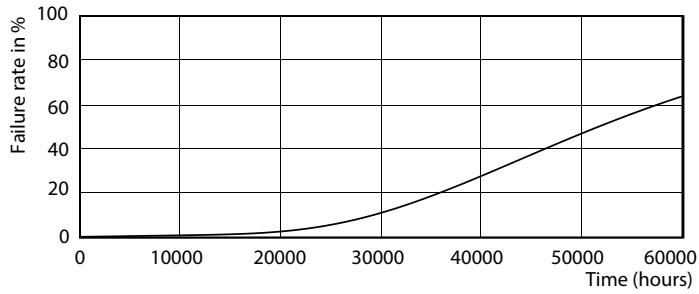
LEDtube 1200mm 26W G5

# MASTER LEDtube InstantFit HF T5


## Datos fotométricos



## Vida útil




LEDtube 1200mm 26W G5 3900lm



LEDtube 1200mm 26W G5 3900lm

## MASTER LEDtube InstantFit HF T5

### Vida útil



LEDtube 1200mm 26W G5 3900lm

