



# Lámparas LED SceneSwitch

## SceneSwitch 5-50W GU10 WG 36D 1BC/6

Algunas situaciones requieren una luz fría, otras se benefician con un ambiente de un resplandor acogedor y cálido. Con las lámparas LED Philips SceneSwitch, puede tener diferentes escenarios de luz con tan solo una bombilla. Y no necesita un regulador de intensidad. Optimice su iluminación para relajarse, realizar sus hobbies, recreación o trabajar. Simplemente con su interruptor existente. No se requiere ninguna instalación adicional.

### Datos del producto

Funcionamiento de emergencia	
Base de casquillo	GU10 [ GU10]
Vida útil nominal (nom.)	15000 h
Ciclo de conmutación	50000X
Ajustes de tipo técnico	5-3.5-1.5-50-20-5 W
Rendimiento inicial (conforme con IEC)	
Código de color	827/825/822 [ CCT de 2,700 K/ 2,500 K/2,200 K]
Ángulo de haz (nom.)	36 °
Flujo lumínico (nom.)	390 lm
Ajustes del flujo lumínico	390 lm
Flujo lumínico (nominal) (nom.)	390 lm
Ajustes del flujo lumínico (nominal)	390 lm
Designación de color	Cálido/extracálido/muy cálido
Temperatura del color con correlación (nom.)	2700/2500/2200 K
Eficacia lumínica (nominal) (nom.)	78,00 lm/W
Consistencia del color	<6
Índice de reproducción cromática -IRC (nom.)	80

Llmf al fin de vida útil nominal (nom.)	70 %
Ajustes del flujo lumínico en cono de 90° (nominal)	390 lm
Mecánicos y de carcasa	
Frecuencia de entrada	50 a 60 Hz
Ajustes de potencia (nominal)	5-3.5-1.5 W
Corriente de lámpara (nom.)	43 mA
Hora de inicio (nom.)	0,5 s
Tiempo de calentamiento hasta el 60% flujo lum. (nom.)	0,5 s
Factor de potencia (nom.)	0,5
Voltaje (nom.)	220-240 V
Temperatura	
Temperatura máxima (nom.)	80 °C

# Lámparas LED SceneSwitch

## Controles y regulación

Regulable No

## Aprobación y aplicación

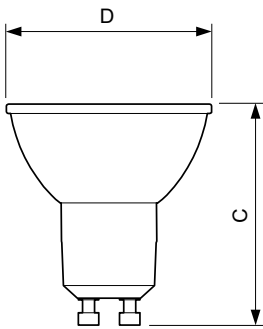
Etiqueta de eficiencia energética (EEL) A+

## Datos de producto

Código de producto completo 871869678082400  
 Nombre de producto del pedido SceneSwitch 5-50W GU10 WG 36D 1BC/6

EAN/UPC - Producto	8718696780824
Código de pedido	929001346011
Cantidad por paquete	1
Numerador - Paquetes por caja exterior	6
N.º de material (12NC)	929001346011
Peso neto (pieza)	0,040 kg

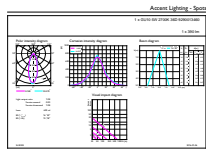
## Plano de dimensiones



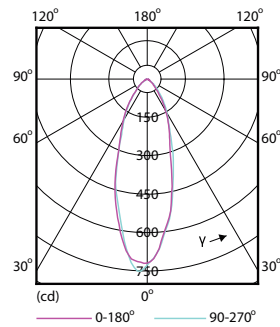
GU10 230V 5W-50W 345lm 36D GU10 Dim

Product	D	C
SceneSwitch 5-50W GU10 WG 36D 1BC/6	50 mm	54 mm

## Datos fotométricos



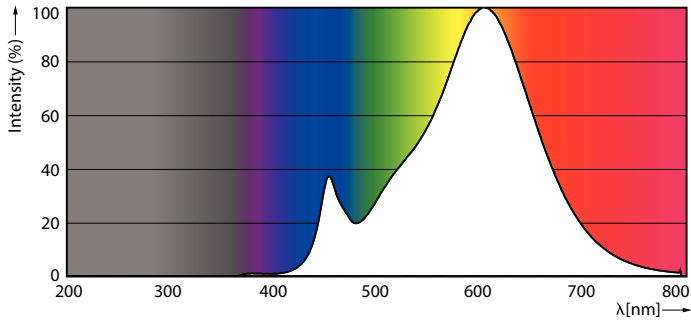
SceneSwitch LED Lamps 50W GU10 827 36D SSW



SceneSwitch LED Lamps 50W GU10 827 36D SSW

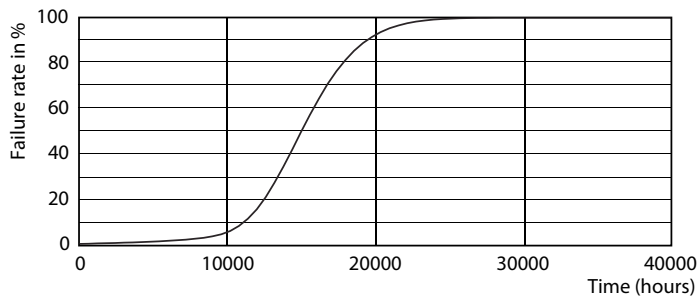
# Lámparas LED SceneSwitch

## Datos fotométricos

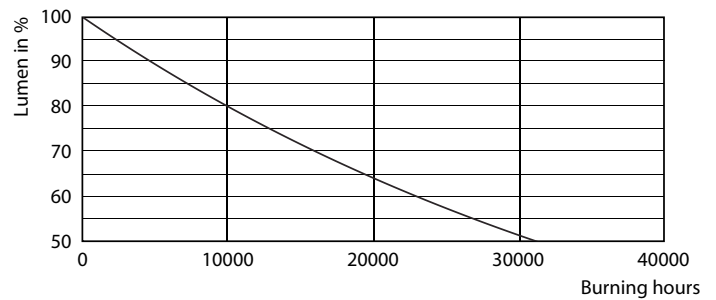


SceneSwitch LED Lamps 50W GU10 827 36D SSW

## Vida útil



SceneSwitch LED Lamps 50W GU10 827 36D SSW



SceneSwitch LED Lamps 50W GU10 827 36D SSW

