



LED TrueForce industrial y comercial (Gran altura – HPI/SON/HPL)

TrueForce Core HB 200-160W E40 865 WB LA

Las lámparas Philips TrueForce LED para industrias y comercios te ofrecen una solución de recuperación rápida y fácil para reemplazar las lámparas HID en aplicaciones de gran altura. La solución te brinda los beneficios LED de bajo consumo y vida útil prolongada, y solo con una inversión inicial baja. Con un diseño y compatibilidad de lámpara únicos, podés renovar en forma directa las lámparas HID con lámparas LED TrueForce sin cambiar los sistemas o el dispositivo de control. Las múltiples opciones de ángulos de haz y el índice alto de reproducción de color mejoran la distribución de la iluminación al tiempo que crean un ambiente agradable, seguro y de gran productividad.

Datos del producto

Funcionamiento de emergencia		Designación de color	
Base de casquillo	E40 [E40]	Temperatura del color con correlación (nom.)	Luz de día fría
Vida útil nominal (nom.)	25000 h	Eficacia lumínica (nominal) (nom.)	6500 K
Ciclo de conmutación	50000X	Consistencia del color	125,00 lm/W
Tipo técnico	160-400W	Índice de reproducción cromática -IRC (nom.)	<6
Rendimiento inicial (conforme con IEC)		Índice de reproducción cromática -IRC (nom.)	80
Código de color	865 [CCT de 6,500 K]	Llmf al fin de vida útil nominal (nom.)	70 %
Ángulo de haz (nom.)	130 °	Mecánicos y de carcasa	
Flujo lumínico (nom.)	20000 lm	Frecuencia de entrada	50 a 60 Hz
		Power (Rated) (Nom)	160 W

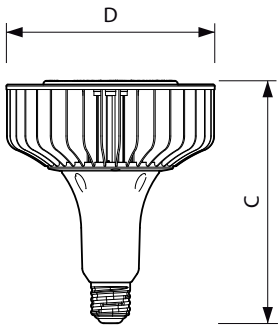
LED TrueForce industrial y comercial (Gran altura – HPI/SON/HPL)

Equivalente de potencia	400 W
Hora de inicio (nom.)	0,7 s
Tiempo de calentamiento hasta el 60% flujo lum. (nom.)	0.7 s
Factor de potencia (nom.)	0.9
Voltaje (nom.)	110–277 V
Temperatura	
Temperatura máxima (nom.)	100 °C
Controles y regulación	
Regulable	No

Datos de producto	
Código de producto completo	871869677537000
Nombre de producto del pedido	TrueForce Core HB 200-160W E40 865 WB LA
EAN/UPC - Producto	8718696775370
Código de pedido	929001813112
Cantidad por paquete	1
Numerador - Paquetes por caja exterior	2
N.º de material (12NC)	929001813112
Peso neto (pieza)	1,300 kg

Advertencias y seguridad

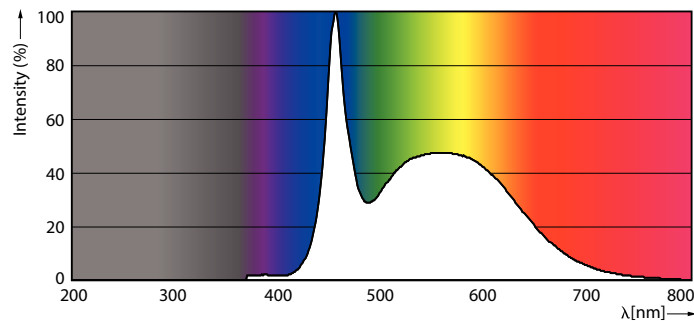
Plano de dimensiones




Bulb T50 215-480W 24000lm 6500K E40 ND

Product	D	C
TrueForce Core HB 200-160W E40 865 WB LA	211 mm	252 mm

Datos fotométricos



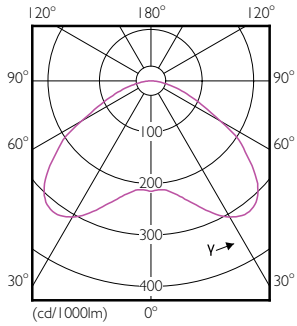
400W E40 T50



400W E40 T50 WB 130D LA 865 6500K

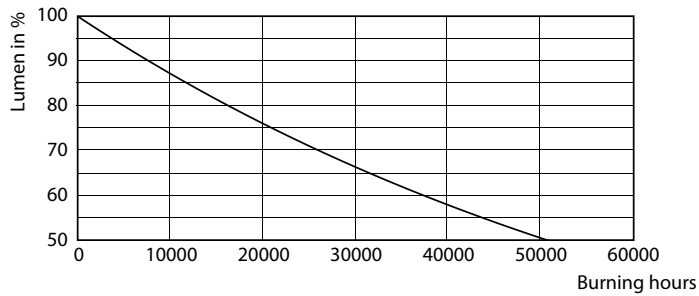
LED TrueForce industrial y comercial (Gran altura – HPI/SON/HPL)

Datos fotométricos

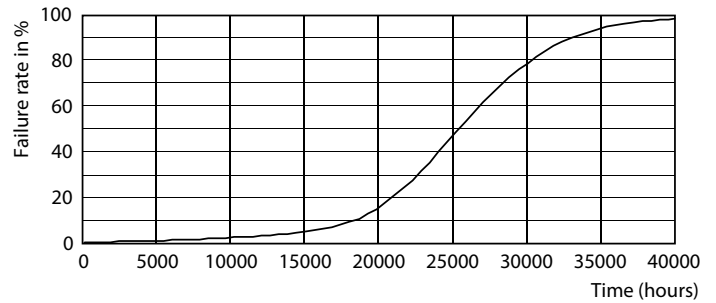


400W E40 T50 130D 865 6500K

Lifetime



250W E40 Others FR



250W E40 Others FR

