



## TownGuide Performer, Urban road & street light, 19.6 W, 2291 lm, 4000 K, CRI70, Lichtverteilung engstrahlend, Schutzklasse I, IP66, SRG6-6

Urban road & street light, Aluminium, Silber, Mastspitze für Durchmesser 76 mm, Netzteil mit DynaDimmer und konstantem Lichtstrom (integriert), Konstanter Lichtstrom und LumiStep, 6 Stunden, 2291 lm, 19.6 W, 119 lm/W, 4000 K, (0.38, 0.38) SDCM <5, CRI70, Lichtverteilung engstrahlend, IP66 | Schutz gegen Eindringen von Staub, strahlwassergeschützt, IK10 | 20 J vandalismusgeschützt, Schutzklasse I, Überspannungsschutz bis 6 kV im Gegentaktmodus und bis 6 kV im Gleichtaktmodus, Schraubanschlussblock, 5-polig

## Allgemeine Informationen

Lampenfamiliencode	LED30 [LED module 3000 lm]
Lichtquelle austauschbar	Ja
Anzahl Betriebsgeräte	Einheit
Betriebsgerät inklusive	Ja
Typ des Lichtquellenmoduls	LED
Service Tag	Ja
Beleuchtungstechnologie	LED
Portfolio	Better
Garantiedauer	5 Jahre

## Lichttechnische Daten

Nach oben gerichtete Lichtstromrate	3
Lichtstrom	2.291 lm
Ähnlichste Farbtemperatur	4000 K
Nennlichtausbeute (Nom)	119 lm/W
Farbwiedergabeindex (CRI)	70
Anzahl Lichtquellen	4
Farbe der Lichtquelle	740 Neutralweiß
Ausstrahlungswinkel Leuchte	32° x 29°
Optiktyp im Außenbereich	Lichtverteilung engstrahlend
Effektive Projektionsfläche	0,051 m <sup>2</sup>

## Betrieb und Elektrik

Eingangsspannung	220-240 V
Netzfrequenz	50 to 60 Hz
Leistungsaufnahme Konstantlichtstrom bei Installation	19.2 W
Durchschnittlicher CLO-Stromverbrauch	19.4 W
Leistungsaufnahme Konstantlichtstrom am Ende der Lebensdauer	19.6 W
Einschaltstrom	22 A
Einschaltzeit	0,29 ms
Systemleistung	19,6 W
Leistungsfaktor (Bruchteil)	0.95
Elektrischer Anschluss	Schraubanschlussblock, 5-polig

Kabel	-
Anzahl Leuchten pro Sicherung mit 16 A Typ B	26
IEC-Schutzklasse	Schutzklasse I
Überspannungsschutz (allgemein/differenziell)	Überspannungsschutz bis 6 kV im Gegentaktmodus und bis 6 kV im Gleichtaktmodus

## Lichtregelung und Dimmen

Dimmbar	Ja
Betriebsgerät	Netzteil mit DynaDimmer und konstantem Lichtstrom (integriert)
Steuerungsschnittstelle	-
Konstanter Lichtstrom	Ja
Maximaler Dimmlevel	50%
Lichtregelung	Konstanter Lichtstrom und LumiStep, 6 Stunden
Fotozelle	-

## Mechanik und Gehäuse

Gehäusematerial	Aluminium
Reflektor-Material	-
Optisches Material	Acrylat
Material optische Abdeckung	Polykarbonat
Befestigungsmaterial	Stahl
Gehäusefarbe	Silber
Montagevorrichtung	Mastspitze für Durchmesser 76 mm
Form optische Abdeckung	Konisch, flach
Ausführung optische Abdeckung	Klar
Gesamte Länge	570 mm
Gesamte Breite	570 mm
Gesamte Höhe	209 mm
Gesamter Durchmesser	570 mm
Abmessungen (Höhe x Breite x Tiefe)	209 x 570 x 570 mm
Farbe der Teile	Alle Bauteile farbig
Schutzart (IP)	IP66 [Schutz gegen Eindringen von Staub, strahlwassergeschützt]
Schlagfestigkeit (IK)	IK10 [20 J vandalismusgeschützt]
Standardaufneigung Aufsatzmontage	0°

Standardaufneigung Ansatzmontage	-
Typ optische Abdeckung	Polycarbonatwanne/-abdeckung, klar
Nettogewicht (Stück)	6,200 kg

## Genehmigung und Anwendung

Glühfadentest	Temperatur: 650 °C, Dauer: 5 s
Entflammbarkeitszeichen	-
CE-Zeichen	Ja
ENEC-Zeichen	ENEC-Zeichen
EU RoHS-konform	Ja
Bemessungsumgebungstemperatur (Tq)	25 °C
Umgebungstemperaturbereich	-40 bis +35 °C

## Initialkennwerte (IEC-konform)

Lichtstromtoleranz	+/-7%
Anfängliche Farbsättigung	(0.38, 0.38) SDCM <5
Toleranz Leistungsaufnahme	+/-10%
Init. Farbwiedergabeindextoleranz	+/-2
Standardabweichung vom Farbabgleich (McAdam Ellipse)	SDCM≤5

## Lebensdauerkenwerte (IEC-konform)

Treiber-Ausfallrate bei 5000 Std.	0,5 %
Ausfallrate des Betriebsgerätes bei mittlerer Nutzlebensdauer von 50.000 Std.	5 %
Ausfallrate des Betriebsgerätes bei mittlerer Nutzlebensdauer von 100.000 Std.	10 %
Lichtstromstabilität (EN-IEC 62722-2-1) bei mittlerer Nutzlebensdauer* von 50.000 Std.	L99
Lichtstromstabilität (EN-IEC 62722-2-1) bei mittlerer Nutzlebensdauer* von 100.000 Std.	L97

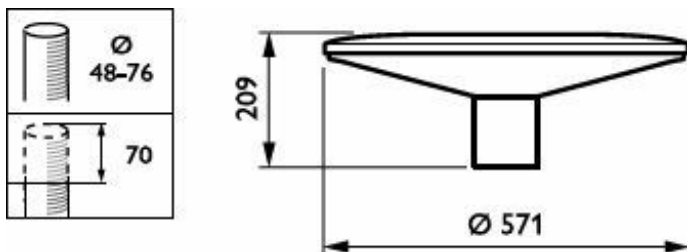
## Daten zur Nachhaltigkeit

Nachhaltigkeitsbewertung	Unclassified
Enthaltener Kohlenstoff (A1-A3)	138 kg CO <sub>2</sub> e
Anteil des Produkts an Sekundärmaterialien	6,77 %
Anteil des recycelbaren Inhalts des Endprodukts	37,7 %
GWP gesamt B6 (kg CO <sub>2</sub> eq) Deklarierte Einheit	Bitte berechnen Sie mit Ihrem lokalen Energiemixwert: Deklarierte Leistung (kW) * Betriebsdauer (Stunden) der deklarierten Einheit * Energiemix (kg CO <sub>2</sub> eq / kWh)
GWP gesamt B6 (kg CO <sub>2</sub> eq) Funktionale Einheit	Bitte berechnen Sie mit Ihrem lokalen Energiemixwert: Deklarierte Leistung (kW) * 1000 (lm) / Lichtstrom (lm) deklarierte Einheit * 35.000 (Stunden) * Energiemix (kg CO <sub>2</sub> -Äquivalent / kWh)



## Produktdaten

Bestell-Produktname	BDP100 LED30/740 DN PCC SI CLO-LS-6 76P
Gesamtbezeichnung des Produkts	BDP100 LED30/740 DN PCC SI CLO-LS-6 76P
Gesamt-Produktcode	871829190608700
Bestellcode	8718291906087
Material-Nr. (12NC)	910500991009
Anzahl pro Verpackung	1
EAN/UPC – Produkt/Kiste	8718291906087
Zähler – Pakete pro Außenkarton	1
EAN Umverpackung	8718291906087
Produktfamiliencode	BDP100 [TOWNGUIDE PERFORMER FLAT CONE]

## Abmessungsskizzen



## Zugehörige Dokumente

Dokumente und Zertifikate	Dokumentname	Herunterladen
Installation Instructions	Installation-instruction-TownGuide.pdf	<a href="#">Herunterladen</a> 
Tender text GAEB	Signify_TownGuide-Performer_BDP100-LED30-740-DN-PCC-SI-CLO-LS-6-76P_GAEB-Ausschreibungstext.x81	<a href="#">Herunterladen</a> 
Tender text	Tender_Text_910500991009_de_DE.txt	<a href="#">Herunterladen</a> 