



CoreLine Downlight gen5

DN142B 20S/830 WIA-E WR ELB3 IP54

CoreLine Downlight gen5, 24.9 W, D200 mm, 2000 lm, 3000 K, Wireless, Interact Ready, Riflettore bianco, IP20/54, ELB3h

Philips CoreLine Downlight mantiene la promessa CoreLine di downlight da incasso innovativi, facili da usare e di alta qualità. La gamma CoreLine Downlight è adatta per la sostituzione one-to-one di apparecchi di illuminazione convenzionali, con un interessante TCO che aiuta i tuoi clienti a passare al LED. Questi downlight da incasso per interni offrono una distribuzione uniforme della luce per l'utilizzo nell'illuminazione generale e nelle applicazioni per uffici (UGR 19). Offrono anche risparmi energetici istantanei e hanno una durata molto più lunga, creando una soluzione rispettosa dell'ambiente e con un ottimo rapporto qualità-prezzo. I downlight da incasso CoreLine DN142B sono facili da installare grazie alle dimensioni standard dell'apertura e ai connettori push-in. In questa famiglia è disponibile anche un'opzione Interact ready con comunicazioni wireless integrate, che può essere utilizzata con gateway, sensori e software Interact.

Warnings and safety

- Non applicare una forza eccessiva al cavo e all'ampli; connettore CC, assicurarsi che la clip del connettore sia bloccata prima che l'alimentazione sia accesa.

Dati del prodotto

Informazioni generali		Tier	Performance
Numero di riduttori	1 unità	Classificazione di manutenibilità	Apparecchio per illuminazione di Classe C senza parti riparabili dall'utente, non riparabile
Driver incluso	Sì		
Service tag	Sì	Periodo di garanzia	5 anni
Montaggio	Incasso		

CoreLine Downlight gen5

Rating di sostenibilità	Unclassified
Dati tecnici di illuminazione	
Flusso luminoso	2.000 lm
Rosso saturo (R9)	<50
Temperatura di colore correlata (Nom)	3000 K
Efficienza luminosa (specificata) (Nom)	116 lm/W
Indice di resa cromatica (CRI)	>80
Angolo del fascio della sorgente luminosa	- °
Colore sorgente luminosa	830 bianco caldo
Tipo di ottica	Riflettore bianco perforato senza schermo
Ampiezza fascio luminoso dell'apparecchio d'illuminazione	84°
Fattore di abbagliamento UGR CEN	25

Dati sulla sostenibilità

Rapporto materiale non vergine del prodotto	32 %
GWP totale B6 (kg CO2eq) Unità dichiarata	Calcolare usando il valore del mix energetico locale: potenza dichiarata (W)*1000 (lm)/durata dichiarata (ore)*mix energetico (kg CO2 eq/kWh)
GWP totale B6 (kg CO2eq) Unità Funzionale	Calcolare usando il valore del mix energetico locale: potenza dichiarata (W)*1000 (lm)/emissione in lumen dichiarata (lm)*35.000 (ore)*mix energetico (kg CO2 eq/kWh)

Funzionamento e parte elettrica

Tensione in ingresso	Da 220 a 240 V
Frequenza di linea	50 to 60 Hz
Consumo energetico CLO iniziale	- W
Consumo energetico CLO medio	- W
Corrente di spunto	10 A
Tempo di spunto	0,002 ms
Consumo energetico	24,9 W
Fattore di potenza (frazione)	0.95
Connessione	-
Cavo	2 cavi 0,15 m con connettori 2 poli
Numero di prodotti sotto interruttore magnetotermico (16A tipo B)	100
Adatto per la commutazione casuale	Si
Classe di protezione IEC	Classe di isolamento II
Distorsione armonica totale	35 %

Controlli e dimmerazione

Dimmerabile	Si
Driver/unità alimentazione/trasformatore	Driver wireless Interact System Ready esterno
Interfaccia di controllo	Wireless
= Emissione luminosa costante	No
Connettività	Interact Ready

Meccanica e corpo

Materiale del corpo	Policarbonato
Materiale del riflettore	Policarbonato
Materiale ottico	Policarbonato
Materiale copertura ottica/lenti	Policarbonato
Materiale fissaggio	-
Colore alloggiamento	Bianco
Finitura copertura ottica/lenti	-
Finitura riflettore	Riflettore bianco
Altezza complessiva	105 mm
Diametro complessivo	216 mm
e una gestione termica	IP20/54 [Protetto contro l'accesso con un dito, protetto contro l'accumulo di polvere, a prova di schizzi]
Codice di protezione dagli impatti meccanici	IK02 [0,2 J standard]
Peso netto (Pezzo)	1,100 kg

Funzionamento di emergenza

Durata nominale dell'illuminazione di emergenza (completamente carica)	3 ore
Consumo energetico massimo supplementare quando la batteria di emergenza è in carica	4,5 W
Emergenza centralizzata	No
Illuminazione di emergenza	Illuminazione di emergenza durata 3 ore versione base
Metodo di prova della funzione di emergenza	Pulsante Test/Manuale
Modalità di funzionamento dell'illuminazione di emergenza	Mantenuto

Approvazione e applicazione

Test filo incandescente	Temperatura 650 °C, durata 30 s
Marchio di infiammabilità	Per montaggio su superfici normalmente infiammabili
Marchio CE	Si
Marchio ENEC	-
Rischio fotobiologico	Photobiological risk group 1 @ 200mm to EN62471
Conformità a RoHS EU	Si
Temperatura ambiente performance Tq	25 °C
Effetto stroboscopico	1
Intervallo temperatura ambiente	Da -20 a +40 °C

Performance iniziale (conforme a IEC)

Tolleranza al flusso luminoso	-10% / +10%
Cromaticità iniziale	(0.435,0.404) SDCM≤5
Tolleranza consumo energetico	+/-10%

Performance nel tempo (conforme a IEC)

Frequenza di guasto dell'alimentatore di controllo alla vita utile media di 50.000 h	5 %
--	-----

CoreLine Downlight gen5

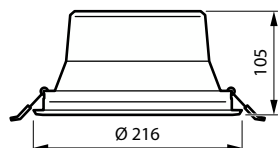
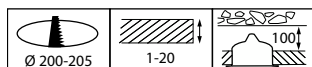
Mantenimento lumen (EN-IEC 62722-2-1) L80
alla durata utile media* di 50000 h

Dati del prodotto

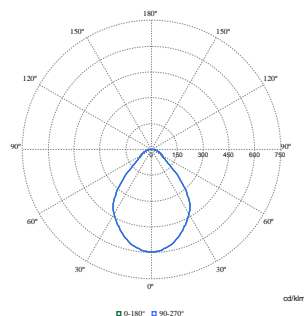
Nome prodotto ordine	DN142B 20S/830 WIA-E WR ELB3 IP54
Nome completo prodotto	DN142B 20S/830 WIA-E WR ELB3 IP54
Full EOC	872016910915500
Descrizione codice locale	10915500
Codice d'ordine	10915500

Codice materiale (12NC)	910505103615
Codice locale	10915500
Numeratore - Quantità per confezione	1
EAN/UPC - Prodotto/scatola	8720169109155
Numeratore - Confezioni per scatola esterna	1
EAN/UPC - Case	8720169109155
Codice famiglia prodotto	DN142B [CoreLine Downlight gen5]

Disegno tecnico



Fotometrie



Polar Normal (separate) - DN142BI - 910505103615

