



MASTERColour CDM-TC Elite



MASTERC CDM-TC Elite 35W/942 G8.5 1CT

Lampe à décharge à halogénure métallisé compacte, à extrémité simple, à haut rendement et forte longévité produisant une lumière blanche étincelante à rendu des couleurs élevé.

Mises en garde et sécurité

- À utiliser uniquement dans un luminaire entièrement clos, même lors des essais (IEC61167, IEC 62035, IEC60598)
- Le luminaire doit pouvoir contenir des parties de lampe chaude en cas de casse
- À utiliser uniquement avec un appareillage de contrôle électronique
- L'appareillage de contrôle doit inclure une protection en fin de vie (IEC61167, IEC 62035)
- Un bris de lampe est très peu susceptible d'influer sur votre santé. Si une lampe se brise, aérez la pièce pendant 30 minutes et retirez les morceaux, de préférence avec des gants. Placez-les dans un sac en plastique scellé et portez-le à votre site de gestion des déchets en vue de son recyclage. Évitez d'utiliser un aspirateur.

Données du produit

Informations générales	
Culot	G8.5
Position de fonctionnement	UNIVERSEL [Libre ou universelle (U)]
Référence de mesure de flux	Sphere
Durée de vie à 50 % de mortalité (nom.)	15.000 h
Données techniques de l'éclairage	
Code couleur	942 [CCT of 4200K]
Flux lumineux	3.800 lm
Désignation de la couleur	Blanc froid (CW)
Coordonnée chromatique X	0,371
Coordonnée chromatique Y	0,366
Température de couleur corrélée (nom.)	4200 K

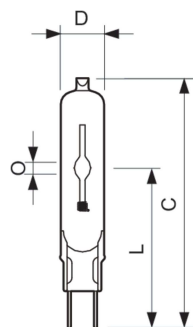
Efficacité lumineuse (nominale)	97 lm/W
Indice de rendu de couleur (IRC)	90
Longueur d'arc O (nom.)	5,2 mm
Fonctionnement et électricité	
Consommation électrique	39,1 W
Tension (nom.)	91 V
Commandes et gradation	
Variation de l'intensité lumineuse	Non
Mécanique et boîtier	
Finition ampoule	Transparent

MASTERColour CDM-TC Elite

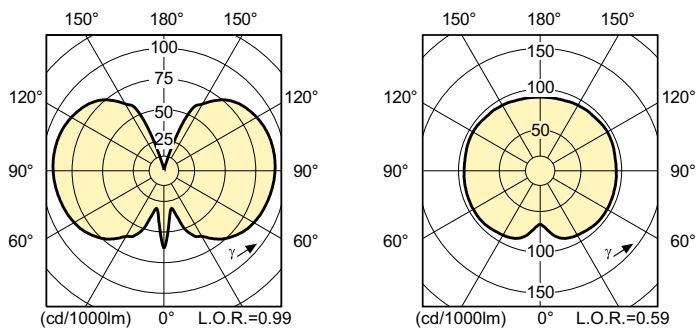
Forme de la lampe	T14
Poids net (pièce)	0,009 kg
Approbation et application	
Classe d'efficacité énergétique	F
Taux de mercure (Hg) (max.)	4,9 mg
Taux de mercure (Hg) (nom.)	4,9 mg
Consommation d'énergie kWh/1 000 h	40 kWh
Numéro d'enregistrement EPREL	473274
Marquage CE	Oui

Données du produit	
Nom du produit de la commande	MASTERC CDM-TC Elite 35W/942 G8.5 1CT

Schéma dimensionnel



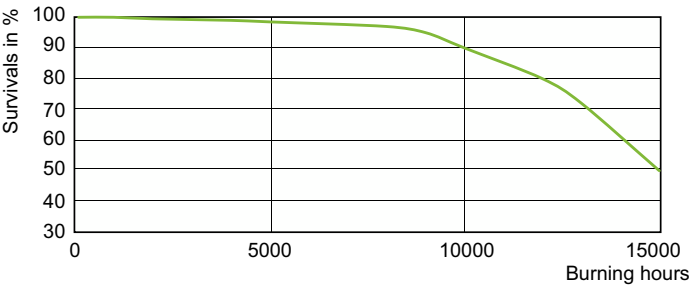
Données photométriques



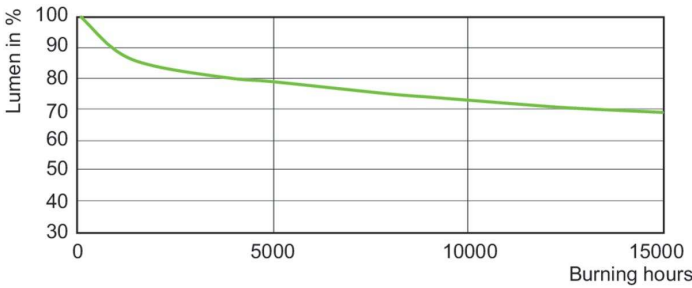
Light Distribution Diagram - MASTERC CDM-TC Elite 35W/942 G8.5 1CT

MASTERC colour CDM-TC Elite

Durée de vie



LDLE_CDMTC-E_0009-Life expectancy diagram



Lumen Maintenance Diagram - MASTERC CDM-TC Elite 35W/942 G8.5 1CT

