

# Luz empotrable externa fina DL252

## DL252 G2 R SQ LED 1300 65K 18W 8" WV 1pk

Luz empotrable externa fina DL252, 18 W, 1300 lm, 6500 K, Haz de luz ancho, Blanco

Una familia completa que brinda luz superior con una gran uniformidad y seguridad. Elige el mejor ajuste para cada proyecto, desde múltiples potencias en vatios/ paquetes lumínicos y disfruta el gran rendimiento confiable sin mantenimiento.

### Datos del producto

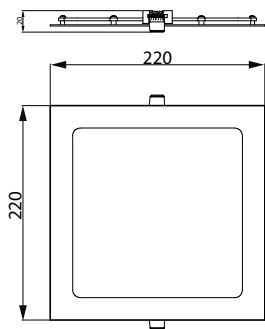
Información general		Operación y aspectos eléctricos	
Fuente de luz reemplazable	No	Voltaje de entrada	110 a 240 V
Cantidad de unidades de equipos	1 unidad	Frecuencia de línea	50 or 60 Hz
Controlador incluido	Sí	Frecuencia de entrada	50 o 60 Hz
Ciclo del interruptor	12.500	Corriente de irrupción	44 A
Lighting Technology	LED	Tiempo de irrupción	0,13 ms
Periodo de garantía	1 años	Consumo de energía	18 W
Información técnica sobre la luz		Factor de potencia (fracción)	0.5
Flujo luminoso	1.300 lm	Conexión	Unidad de conexiones de 2 polos
Temperatura de color correlacionada (nominal)	6500 K	Cable	Cable de 0,2 m sin enchufe
Eficacia lumínica (promedio) (nominal)	72,00 lm/W	Cantidad de productos en MCB de 16 A Tipo B)	34
Índice de producción de color (IRC)	80	Apta para aplicaciones de alternado aleatorio	No
Color de la fuente de luz	865 luz natural fría	Clase de protección IEC	Clase de seguridad II
Tipo óptico	Haz de luz ancho	Controles y atenuación	
Ampliación del haz de luz de la luminaria	110°	Regulable	No

## Luz empotrable externa fina DL252

Controlador/unidad de potencia/ transformador	Unidad de fuente de alimentación (encendido/apagado)
Salida lumínica constante	No
<b>Mecánica y carcasa</b>	
Material de la carcasa	Metal
Material del reflector	-
Material óptico	Poliestireno
Material de cubierta/lente óptico	Polipropileno
Material de fijación	Acero
Color de la carcasa	Blanco
Acabado de cubierta/lente óptico	Mate
Longitud total	220 mm
Ancho total	220 mm
Altura total	20 mm
Diámetro total	220 mm
Dimensiones (alto x ancho x profundidad)	20 x 220 x 220 mm 0,388 kg
Código de protección de ingreso	IP20 [Protección para los dedos]
Código de protección de impacto mec.	IK01 [0.15 J]
Peso neto (pieza)	0,400 kg
<b>Aprobación y aplicación</b>	
Prueba de resplandor del cable	Temperatura de 650 °C, duración de 30 s
Marca de inflamabilidad	Para montaje en superficies normalmente inflamables
Cumple con el reglamento RoHS de la UE	Sí 2 años
EyeComfort	Sí


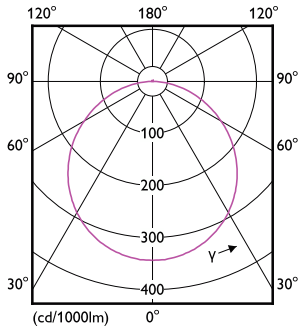
Rango de temperatura ambiente	-20 a +40 °C
<b>Rendimiento inicial (cumple con normas IEC)</b>	
Tolerancia del flujo luminoso	+10%/-15%
Cromaticidad inicial	(0.313, 0.337) <6
Tolerancia del consumo de energía	+10%/-20%
<b>Rendimiento a lo largo del tiempo (cumple con normas IEC)</b>	
Tasa de falla del controlador a 5.000 h	0,05 %
Vida útil media L70B50	25.000 hora(s)
<b>Información del producto</b>	
Nombre del producto del pedido	DL252 G2 R SQ LED 1300 65K 18W 8" WV 1pk
Nombre del producto completo	DL252 G2 R SQ LED 1300 65K 18W 8" WV 1pk
Full EOC	871869973426800
Descripción de código local	DL252 G2 R SQ LED 1300 65K 18W 8" WV 1pk
Código del pedido	929002322401
N.º de material (12NC)	929002322401
Código local	929002322401
Numerador: cantidad por paquete	1
EAN/UPC: producto/caja	8718699734268
Numerador: paquetes por caja externa	12
EAN/UPC - Caja	8718699734275

### Plano de dimensiones



# Luz empotrable externa fina DL252

## Datos fotométricos



Light Distribution Diagram - DL252 G2 R SQ LED 1300 65K 18W 8" WV 1pk

General uniform lighting - DL252 G2 R SQ LED 1300 65K 18W 8" WV 1pk

## Lifetime



L70B-50 25K-LED

