



# Luz empotrable externa fina DL252

## DL252 G2 SF SQ LED 900 40K 12W 6" WV

Luz empotrable externa fina DL252, 12 W, 900 lm, 4000 K, Haz de luz ancho, Blanco

Una familia completa que brinda luz superior con una gran uniformidad y seguridad. Elige el mejor ajuste para cada proyecto, desde múltiples potencias en vatios/ paquetes lumínicos y disfruta el gran rendimiento confiable sin mantenimiento.

### Datos del producto

Información general	
Fuente de luz reemplazable	No
Cantidad de unidades de equipos	1 unidad
Controlador incluido	Sí
Ciclo del interruptor	12.500
Lighting Technology	LED

Información técnica sobre la luz	
Flujo luminoso	900 lm
Eficacia lumínica (promedio) (nominal)	75,00 lm/W
Temperatura de color correlacionada	4000 K
Índice de producción de color (IRC)	80
Color de la fuente de luz	840 blanco neutro
Tipo óptico	Haz de luz ancho
Ampliación de haz de luz de la luminaria	110°

Operación y aspectos eléctricos	
Voltaje de entrada	110 a 240 V

Frecuencia de línea	50 or 60 Hz
Frecuencia de entrada	50 o 60 Hz
Corriente de irrupción	25 A
Tiempo de irrupción	0,25 ms
Consumo de energía	12 W
Factor de potencia (fracción)	0.5
Conexión	Unidad de conexiones de 2 polos
Cable	Cable de 0,2 m sin enchufe
Cantidad de productos en MCB de 16 A Tipo B)	65

Temperatura	
Rango de temperatura ambiente	-20 a +40 °C

Controles y atenuación	
Regulable	No
Controlador/unidad de potencia/ transformador	Unidad de fuente de alimentación (encendido/apagado)

## Luz empotrable externa fina DL252

Salida luminica constante	No
<b>Mecánica y carcasa</b>	
Material de la carcasa	Metal
Material del reflector	-
Material óptico	Poliestireno
Material de cubierta/lente óptico	Polipropileno
Material de fijación	Acero
Color de la carcasa	Blanco
Acabado de cubierta/lente óptico	Mate
Longitud total	160 mm
Ancho total	160 mm
Altura total	28 mm
Diámetro total	160 mm
Dimensiones (alto x ancho x profundidad)	28 x 160 x 160 mm
	0,331 kg
<b>Aprobación y aplicación</b>	
Código de protección de ingreso	IP20 [Protección para los dedos]
Código de protección de impacto mec.	IK01 [0.15 J]
Clase de protección IEC	Clase de seguridad II
Prueba de resplandor del cable	Temperatura de 650 °C, duración de 30 s
Marca de inflamabilidad	Para montaje en superficies normalmente inflamables
Periodo de garantía	1 años
Cumple con el reglamento RoHS de la UE	Sí
	2 años
EyeComfort	Sí

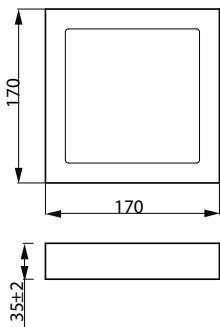
<b>Rendimiento inicial (cumple con normas IEC)</b>	
Tolerancia del flujo luminoso	+10%/-15%
Cromaticidad inicial	(0.380, 0.380) <-6
Tolerancia del consumo de energía	+10%/-20%

<b>Rendimiento a lo largo del tiempo (cumple con normas IEC)</b>	
Tasa de falla del controlador a 5.000 h	0,05 %
Vida útil media L70B50	25.000 hora(s)

<b>Condiciones de aplicación</b>	
Apta para aplicaciones de alternado aleatorio	No

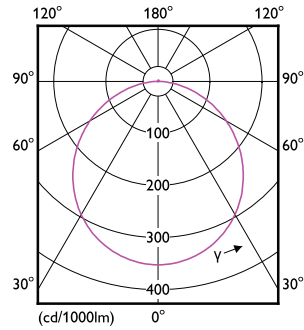

<b>Información del producto</b>	
Nombre del producto del pedido	DL252 G2 SF SQ LED 900 40K 12W 6" WV
Nombre del producto completo	DL252 G2 SF SQ LED 900 40K 12W 6" WV
Full EOC	871869974895100
Código del pedido	929002635301
N.º de material (12NC)	929002635301
Numerador SAP: cantidad por paquete	1
Peso neto (pieza)	0,330 kg
EAN/UPC: producto/caja	8718699748951
Numerador: paquetes por caja externa	20
EAN/UPC - Caja	8718699748968

### Plano de dimensiones



# Luz empotrable externa fina DL252

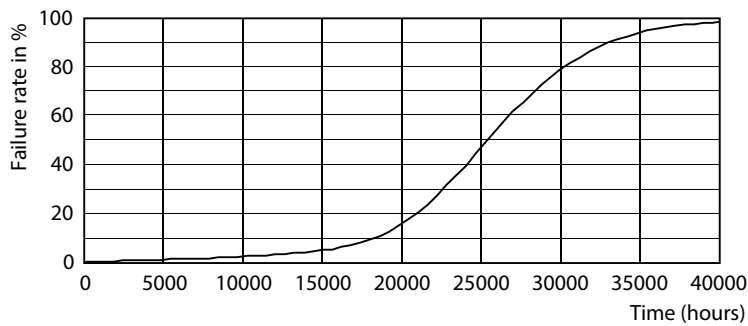
## Datos fotométricos



General uniform lighting - DL252 G2 SF SQ LED 900 40K 12W 6" WV

Light Distribution Diagram - DL252 G2 SF SQ LED 900 40K 12W 6" WV

## Vida útil



L70B-50 25K-LED

