



Luminária externo fina DL252

DL252 G2 SF RD LED 2000 40K 24W 11" WV

Luminária externo fina DL252, 24 W, 2000 lm, 4000 K, Facho aberto, Branco

Uma família completa que oferece iluminação superior com uniformidade e segurança ótimas. Escolha a melhor opção para cada projeto, entre vários pacotes de lúmen/potência, e aproveite um desempenho confiável e excelente sem manutenção.

Dados do produto

| Informações gerais | |
|-----------------------------------|---------|
| Fonte de luz substituível | N |
| Número de unidades de equipamento | Unidade |
| Driver incluído | Sim |
| Ciclo de comutação | 12.500 |
| Lighting Technology | LED |

| Dados técnicos de luz | |
|--|-------------------|
| Fluxo luminoso | 2.000 lm |
| Eficiência luminosa (nominal) (Nom.) | 83,00 lm/W |
| Temperatura de cor correlacionada (Nom.) | 4000 K |
| Color rendering index (CRI) | 80 |
| Cor da fonte de luz | Branco neutro 840 |
| Tipo de ótica | Facho aberto |
| Propagação do feixe de luz da luminária | 110° |

| Dados elétricos e de operação | |
|--|-------------------------------|
| Tensão de entrada | 110 a 240 V |
| Line Frequency | 50 or 60 Hz |
| Frequência de entrada | 50º ou 60º Hz |
| Corrente de irrupção | 55 A |
| Tempo de irrupção | 0,1 ms |
| Consumo de energia | 24 W |
| Fator de potência (fração) | 0.5 |
| Conexão | Unidade de conexão de 2 polos |
| Cabo | Cabo de 0,2 m sem plugue |
| Número de produtos em MCB de 16 A tipo B | 28 |

| Temperatura | |
|-----------------------------------|-------------|
| Intervalo de temperatura ambiente | -20 a 40 °C |

| Controles e dimerização | |
|-------------------------|-----|
| Regulável | Não |

Luminária externo fina DL252

| | |
|--|---|
| Driver/unidade de potência/transformador | Unidade de fonte de alimentação (Ligado/Desligado) |
| Emissão de luz constante | N |

Dados mecânicos e de compartimento

| | |
|---|-------------------|
| Material do compartimento | Metal |
| Material refletor | - |
| Material de óptica | Poliestireno |
| Tipo de acessório de lente/difusor ótico | Polipropileno |
| Fixation material | Aço |
| Cor do compartimento | Branco |
| Tipo de acessório de lente/difusor ótico | Fosco |
| Comprimento geral | 286 mm |
| Largura total | 286 mm |
| Altura geral | 28 mm |
| Diâmetro total | 286 mm |
| Dimensões (altura x largura x profundidade) | 28 x 286 x 286 mm |
| | 0,56 kg |

Aprovação e aplicação

| | |
|---|--|
| Código de proteção de entrada | IP20 [Proteção contra toques] |
| Código de proteção mecânica contra impactos | IK01 [0,15 J] |
| Proteção/Classe IEC | Classe de segurança II |
| Teste de Glow-wire | Temperatura de 650 °C, duração de 30 s |
| Marca de inflamabilidade | Para montagem em superfícies normalmente inflamáveis |
| Período de garantia | 1 anos |
| Compatível com EU RoHS | Sim |
| | 2 anos |
| EyeComfort | Sim |

Desempenho inicial (compatível com IEC)

| | |
|----------------------------------|-------------------|
| Tolerância do fluxo luminoso | +10%/-15% |
| Cromaticidade inicial | (0.380, 0.380) <6 |
| Tolerância de consumo de energia | +10%/-20% |

Desempenho ao longo do tempo (compatível com IEC)

| | |
|--|----------------|
| Taxa de falhas do controlador a 5000 h | 0,05 % |
| Vida útil média L70B50 | 25.000 hora(s) |

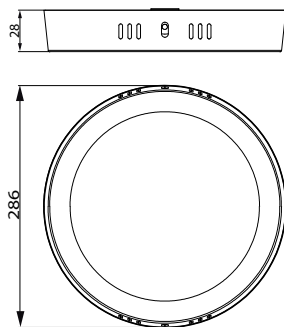
Condições de aplicação

| | |
|---------------------------------------|---|
| Adequado para uma comutação aleatória | N |
|---------------------------------------|---|

Dados do produto


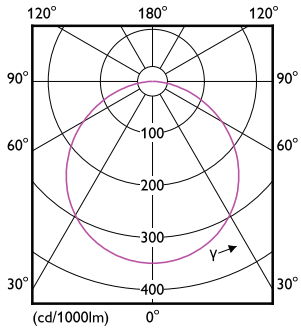
| | |
|---|--|
| Nome de produto da encomenda | DL252 G2 SF RD LED 2000 40K 24W 11" WV |
| Nome do produto completo | DL252 G2 SF RD LED 2000 40K 24W 11" WV |
| Full EOC | 871869974913200 |
| Descrição do código local | DL252 G2 SF RD LED 2000 40K 24W 11" WV |
| Código de encomenda | 929002636201 |
| Nº do material (12NC) | 929002636201 |
| Código local | 929002636201 |
| Numerador — Quantidade por embalagem | 1 |
| Peso líquido (peça) | 0,560 kg |
| EAN/UPC - produto/caixa | 8718699749132 |
| Numerador SAP — Embalagens por exterior | 12 |
| EAN/UPC - caixa | 8718699749149 |

Desenho dimensional



Luminária externo fina DL252

Dados fotométricos



Light Distribution Diagram - DL252 G2 SF RD LED 2000 40K 24W 11'' WV

General uniform lighting - DL252 G2 SF RD LED 2000 40K 24W 11'' WV

