



# Trueforce Core LED SON-T



## TForce Core LED road 40W 727 E40 MV

CorePro, LED, Tubulaire, Alimentation principale uniquement, 40 W, E40, 2700 K, 6500 lm, CRI 70, 25000 h

Les nouvelles lampes LED SON-T Trueforce Core de Philips offrent un retour sur investissement rapide solution pour le remplacement des lampes à décharge haute intensité (HID, High-Intensity Discharge). Ces lampes offrent les avantages des LED en termes d'efficacité énergétique et de durée de vie lors du remplacement des lampes HID, et l'investissement initial est faible, ce qui permet de réaliser des économies instantanément. De plus, elles sont conçues pour avoir la même taille et offrir la même distribution de lumière que les autres lampes HID. Vous ne verrez même pas la différence, et ce, grâce à la technologie à filament LED haute puissance. Enfin, leur conception IP65 unique est parfaitement adaptée aux applications en extérieur.

### Mises en garde et sécurité

- Veuillez vous référer à la notice d'installation ou consulter un représentant Philips Lighting pour le schéma de câblage et les instructions.

### Données du produit

Informations générales	
Culot	E40
Durée de vie nominale	25.000 h
Nombre de cycles d'allumage	50.000
Type de lampe	LED
Référence de mesure de flux	Sphere

Garantie	3 ans
Données techniques de l'éclairage	
Code couleur	727 [CCT of 2700K]
Angle du faisceau (nom.)	330 degré(s)
Flux lumineux	6.500 lm
Désignation de la couleur	Blanc chaud (WW)

## Trueforce Core LED SON-T

Température de couleur corrélée (nom.)	2700 K
Efficacité lumineuse (nominale)	162 lm/W
Cohérence des couleurs	<6
Indice de rendu de couleur (IRC)	70
LLMF à la fin de la durée de vie nominale (nom.)	70 %
Sécurité photobiologique selon EN 62471	RG1

### Fonctionnement et électricité

Fréquence d'entrée	50 à 60 Hz
Consommation électrique	40 W
Courant lampe (nom.)	178 mA
Heure de démarrage (nom.)	0,5 s
Temps de chauffe à 60 %	0,5 s
Facteur de puissance (fraction)	0,9
Tension (nom.)	220-240 V
Courant d'appel sur secteur	24,5
Nb lampe maxi sur disjoncteur type B 10A – Secteur	11
Nb lampe maxi sur MCB B type 10A – Ballast EM sans condensateur de compensation.	-
Nb lampe maxi sur MCB B type 10A – Ballast EM avec condensateur de compensation.	-
Nb lampe maxi sur disjoncteur type B 16A – Secteur	18
Nb lampe maxi sur MCB B type 16A – Ballast EM sans condensateur de compensation.	-
Nb lampe maxi sur MCB B type 16A – Ballast EM avec condensateur de compensation.	-
Équivalent en puissance (LED HID uniquement)	SON-T 100W
Compatibilité des ballasts	Alimentation principale uniquement

### Température

Température maximale du produit (nom.)	48,7 °C
--	---------

### Commandes et gradation

Variation de l'intensité lumineuse	Non
------------------------------------	-----

### Mécanique et boîtier

Finition ampoule	Transparent
Forme de la lampe	Tubulaire
Poids net (pièce)	0,155 kg

### Approbation et application

Classe d'efficacité énergétique	C
Produit à faible consommation	Oui
Consommation d'énergie kWh/1 000 h	40 kWh
Numéro d'enregistrement EPREL	1617389
Marquage CE	Oui
Conforme à RoHS	Oui
Valeur de scintillement (PstLM)	1
Valeur d'effet stroboscopique (SVM)	2
Gamme de températures ambiantes	-30 à +45 °C

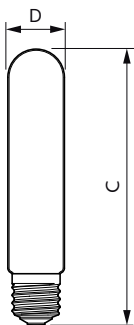
### Conditions d'application

peut-il être utilisé dans des luminaires fermés ?	Yes
---	-----

### Données du produit

Nom du produit de la commande	TForce Core LED road 40W 727 E40 MV
Nom de produit complet	TForce Core LED road 40W 727 E40 MV
Code EOC	872016926775600
Code de commande	8720169267756
Code 12NC	929003731002
Code de commande local	8720169267756
Numérateur - Quantité par kit	1
Code EAN – Produit/Boîte	8720169267756
Conditionnement par carton	6
Codes EAN/UPC – Boîte	8720169267763

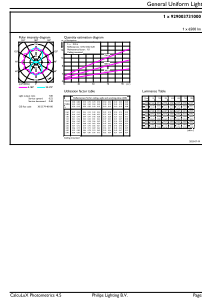
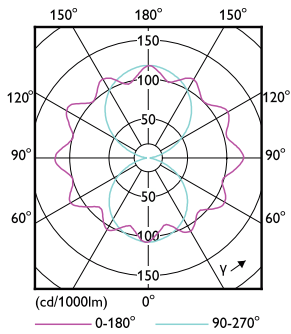
## Schéma dimensionnel



Product	D	C
TForce Core LED road 40W 727 E40 MV	47 mm	229 mm

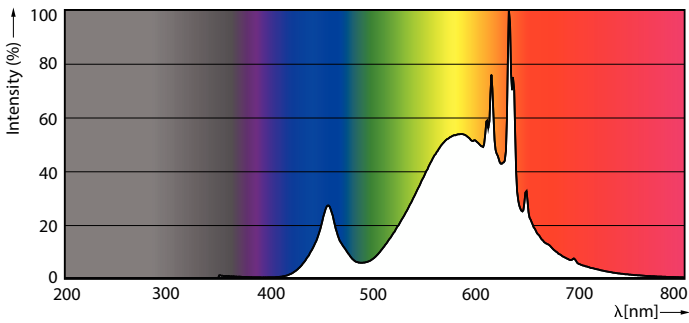
# Trueforce Core LED SON-T

## Données photométriques



Light Distribution Diagram - TForce Core LED road 40W 727 E40 MV

General uniform lighting - TForce Core LED road 40W 727 E40 MV

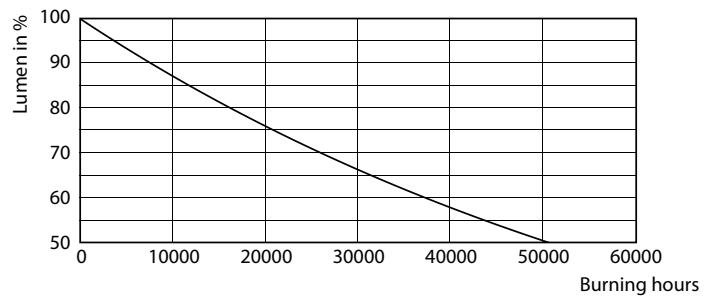


Spectral Power Distribution Colour - TForce Core LED road 40W 727 E40 MV

## Durée de vie



Life Expectancy Diagram



Lumen Maintenance Diagram - TForce Core LED road 40W 727 E40 MV

## Trueforce Core LED SON-T

