

FÜR KEINEN PREIS DER WELT SETZEN WIR AUF HOHE PREISE.

Daraus ergibt sich das bestmögliche Preis-Leistungs-Verhältnis für unser ganzes Produktsortiment und für unsere Kunden.

**LEUCHTET
EIN.**





MIT LEUCHTENDEM BEISPIEL VORANGEHEN. DAS GILT AUCH FÜR DIE KOSTEN.

Wir bieten unseren Kunden immer einen attraktiven Preis, bei herausragender Effizienz, Garantie und Lebensdauer. Denn wir glauben, dass Investitionen in energiesparende Produkte uns ein großes Stück näher in ein energiesparendes Zeitalter bringen.

INHALT

- 4 FEUCHTRAUMLEUCHE MULTILUMEN
- 5 FEUCHTRAUMLEUCHE LEERGEHÄUSE FÜR T8-LED-RÖHRE(N)
- 7 PANEL MULTICOLOUR
- 8 SCHEINWERFER
- 10 DOWNLIGHT
- 11 SLIM-DOWNLIGHT
- 14 LED-RÖHRE T8 – STANDARD OUTPUT

FEUCHTRAUMLEUCHE MULTILUMEN



Für Industrieräume, Werkstätten, Nebenräume, überdachte Parkplätze

L1200 / L1500: 2 Lumenpakete in jeder Leuchte

Mittlere Nutzlebensdauer L70: 50.000 Stunden


Einfache und schnelle Montage

3 Jahre Garantie


	MAZDA WT007C LED185/840 PSU L600	MAZDA WT007C 29-485/840 PSU L1200	MAZDA WT007C 41-685/840 PSU L1500
Ersatz für T8	2 x 18 W	1 x 36 W / 2 x 36 W	1 x 58 W / 2 x 58 W
Leuchten-Lichtstrom (lm)	1.800	2.900 / 4.800*	4.100 / 6.800*
Systemleistung (W)	16,0	23,0 / 42,0	28,0 / 50,0
Leuchten-Lichtausbeute (lm/W)	112	126 / 114	146 / 136
Mittlere Nutzlebensdauer L70	50.000	50.000	50.000
Ähnlichste Farbtemperatur (K)	4.000	4.000	4.000
Farbwiedergabeindex (Ra)	80	80	80
Dimmbar	Nein	Nein	Nein
L x B x H (mm)	600 x 71 x 74	1.207 x 71 x 74	1.507 x 71 x 74
Bestell-Nummer (EOC)	509 405 99	509 412 99	509 429 99

*Fabrikseinstellung

Lieferung mit umfangreichem Montagezubehör: Decken-Montagebügel mit Schrauben und Dübeln, Sicherheits-Anti-Vandalismuschrauben, Extra-Kabelverschraubung für optionale Durchgangsverdrahtung, Montagehaken für abgependelte Montage. Durchgangsverdrahtung optional bei jedem Produkt bauseits möglich - siehe Montageanleitung.



Horizontal verschiebbare Montagebügel für maximale Flexibilität und Edelstahlverschlüsse mit zwei Sicherheits-Anti-Vandalismuschrauben.



Mit dem 2-in-1 Lumen-Schalter kann der Lichtstrom einfach auf ein niedrigeres oder höheres Lumenpaket eingestellt werden.



FEUCHTRAUMLEUCHE LEERGEHÄUSE FÜR T8-LED-RÖHRE(N)



Für Industrieräume, Werkstätten, Nebenräume, überdachte Parkplätze

Für Lampen zum direkten Betrieb an 230 V AC

Einfache und schnelle Montage

3 Jahre Garantie

	MAZDA WT006C G2 1xTLED L1200	MAZDA WT006C G2 2xTLED L1200	MAZDA WT006C G2 1xTLED L1500	MAZDA WT006C G2 2xTLED L1500
Ersatz für T8	1 x 36 W	2 x 36 W	1 x 58 W	2 x 58 W
Leuchten-Lichtstrom (lm)	abhängig von der verwendeten T8-LED-Röhre			
Systemleistung (W)	abhängig von der verwendeten T8-LED-Röhre			
Leuchten-Lichtausbeute (lm/W)	abhängig von der verwendeten T8-LED-Röhre			
Ähnlichste Farbtemperatur (K)	abhängig von der verwendeten T8-LED-Röhre			
L x B x H (mm)	1.275 x 70 x 84	1.275 x 95 x 84	1.580 x 70 x 84	1.580 x 95 x 84
Bestell-Nummer (EOC)	509 894 99	509 900 99	509 917 99	509 924 99

Lieferung mit Montagezubehör: Decken-Montagebügel mit Schrauben und Dübeln.



Sicherer Halt der Abdeckung mit Edelstahlverschlüssen.



Horizontal verschiebbare Montagebügel für maximale Flexibilität.



Empfehlung:
MAZDA LED-Röhre
Standard Output
1500mm 20W 840 T8
Bestell-Nr.: 54332100
1200mm 15,5W 840 T8
Bestell-Nr.: 54243000

Mehr auf S. 14



Empfehlung:
MAZDA LED-Röhre
Ultra Output
1500mm UO 31,5W 840 T8
Bestell-Nr.: 54378900
1200mm UO 21,5W 840 T8
Bestell-Nr.: 54374100

Mehr auf S. 15



STROMSPAREN KENNT EINE ABKÜRZUNG: LED.

Alles ist im Wandel und so auch wir. Bei der Entwicklung unseres Sortiments haben wir die neuesten LED-Technologien verwendet, um eine hervorragende Lichtqualität, lange Nutzungsdauern und hohe Effizienzen für sofortige Energieeinsparung zu erzielen. Mit einer breiten Auswahl an Leuchten bieten wir Lösungen für viele Anwendungsgebiete im Innen- und Außenbereich. Verschiedene T8-LED-Röhren ergänzen das Angebot.

PANEL MULTICOLOUR



Für Büroräume, Empfangs- und Besprechungsbereiche, Verkaufsräume, Flure, Nebenräume Für Deckenmodul 625

BAP-tauglich konform EN12464-1 (L65° ≤ 3.000 cd/m²; UGR 19) Nur 2 Typen: Ein/Aus und DALI

Dank MultiColour-Schalter 3 Lichtfarben in einer Leuchte – Warmweiß (3.000 K), 3.500 K, Neutralweiß (4.000 K)

Mit Steckanschlussklemme & integrierter Zugentlastung für einfachen & schnellen elektrischen Anschluss, zur Weiterverdrahtung geeignet

Mittlere Nutzungsdauer L70: 50.000 Stunden 3 Jahre Garantie

	MAZDA RC008B 345/830_840 PSU W62L62 OC	MAZDA RC008B 345/830_840 PSD W62L62 OC
Ersatz für T8	4 x 18 W	4 x 18 W
Leuchten-Lichtstrom (lm)	3.400	3.400
Systemleistung (W)	34,0	34,0
Leuchten-Lichtausbeute (lm/W)	100	100
Mittlere Nutzungsdauer L70	50.000	50.000
Ähnlichste Farbtemperatur (K)	3.000 / 3.500 / 4.000*	3.000 / 3.500 / 4.000*
Farbwiedergabeindex (Ra)	80	80
Dimmbar	Nein	Ja, DALI
L x B x H (mm)	620 x 620 x 35 / 60**	620 x 620 x 35 / 65**
Bestell-Nummer (EOC)	508 811 99	508 828 99

* Fabrikseinstellung

** wenn Betriebsgerät auf der Leuchte positioniert wird.



Mit Steckanschlussklemme, zur Weiterverdrahtung geeignet.



Mit dem Lichtfarbenschalter kann die Lichtfarbe des MAZDA LED-Panels wahlweise auf 3.000 K, 3.500 K oder 4.000 K eingestellt werden.



SCHEINWERFER



Für Freiflächen, Sportanlagen, Industrieflächen, Gebäudefassaden, Parkplätze, Baustellen

Ausführung mit beweglichem Bewegungs- und Tageslichtsensor (MDU)

Mittlere Nutzlebensdauer L70: 35.000 Stunden

Kompaktes und robustes Aluminium-Gehäuse


Vorinstalliertes Anschlusskabel für eine einfache Installation (0,3 m: 10 bis 20 W / 0,6 m: 50 W)

3 Jahre Garantie

	MAZDA BVP008 10 W 4000K	MAZDA BVP008 20 W 4000K	MAZDA BVP008 30 W 4000K	MAZDA BVP008 50 W 4000K	MAZDA BVP008 100 W 4000K	MAZDA BVP008 150 W 4000K
Ersatz für (Halogen)	bis zu 100 W (Halogen)	bis zu 250 W (Halogen)	bis zu 300 W (Halogen)	bis zu 400 W (Halogen)	bis zu 250 W (HPI)	bis zu 250 W (HPI)
Leuchten-Lichtstrom (lm)	950	1.900	2.850	4.750	9.500	14.250
Systemleistung (W)	10,0	20,0	30,0	50,0	100,0	150,0
Leuchten-Lichtausbeute (lm/W)	95	95	95	95	95	95
Mittlere Nutzlebensdauer L70	35.000	35.000	35.000	35.000	35.000	35.000
Ähnlichste Farbtemperatur (K)	4.000	4.000	4.000	4.000	4.000	4.000
Farbwiedergabeindex (R _a)	80	80	80	80	80	80
Bewegungs- und Tageslichtsensor	Nein	Nein	Nein	Nein	Nein	Nein
L x B x H (mm)	98 x 106 x 30	122 x 141 x 28	154 x 188 x 28	175 x 220 x 31	256 x 324 x 38	298 x 385 x 41
Bestell-Nummer (EOC)	533 226 99	533 219 99	533 202 99	533 196 99	533 189 99	533 172 99

	MAZDA BVP008 10 W 3000K	MAZDA BVP008 20 W 3000K	MAZDA BVP008 50 W 3000K	MAZDA BVP008 100 W 3000K	MAZDA BVP008 150 W 3000K
Ersatz für (Halogen)	bis zu 100 W (Halogen)	bis zu 250 W (Halogen)	bis zu 400 W (Halogen)	bis zu 250 W (HPI)	bis zu 250 W (HPI)
Leuchten-Lichtstrom (lm)	900	1.800	4.500	9.000	13.500
Systemleistung (W)	10,0	20,0	50,0	100,0	150,0
Leuchten-Lichtausbeute (lm/W)	90	90	90	90	90
Mittlere Nutzlebensdauer L70	35.000	35.000	35.000	35.000	35.000
Ähnlichste Farbtemperatur (K)	3.000	3.000	3.000	3.000	3.000
Farbwiedergabeindex (R _a)	80	80	80	80	80
Bewegungs- und Tageslichtsensor	Nein	Nein	Nein	Nein	Nein
L x B x H (mm)	98 x 106 x 30	122 x 141 x 28	175 x 220 x 31	256 x 324 x 38	298 x 385 x 41
Bestell-Nummer (EOC)	533 288 99	533 271 99	533 257 99	533 240 99	533 233 99

	MAZDA BVP008 20 W 4000K MDU	MAZDA BVP008 50 W 4000K MDU	MAZDA BVP008 20 W 3000K MDU	MAZDA BVP008 50 W 3000K MDU
Ersatz für (Halogen)	bis zu 250 W (Halogen)	bis zu 400 W (Halogen)	bis zu 250 W (Halogen)	bis zu 400 W (Halogen)
Leuchten-Lichtstrom (lm)	1.900	4.750	1.800	4.500
Systemleistung (W)	20,0	50,0	20,0	50,0
Leuchten-Lichtausbeute (lm/W)	95	95	90	90
Mittlere Nutzlebensdauer L70	35.000	35.000	35.000	35.000
Ähnlichste Farbtemperatur (K)	4.000	4.000	3.000	3.000
Farbwiedergabeindex (R _a)	80	80	80	80
Bewegungs- und Tageslichtsensor	Bewegungsmelder	Bewegungsmelder	Bewegungsmelder	Bewegungsmelder
L x B x H (mm)	153 x 140 x 54	210 x 223 x 57	153 x 140 x 54	210 x 223 x 57
Bestell-Nummer (EOC)	534 551 99	534 537 99	534 568 99	534 544 99



Ausführung mit beweglichem Bewegungs- und Tageslichtsensor (MDU).



DOWNLIGHT



Für Korridore, Flure, Toiletten, Wartezimmer, Nebenräume

Deckenausschnitt von 150 und 200mm

Zuverlässige Downlights im Preiseinstiegssegment

Bis 2.000 Lumen

Mittlere Nutzlebensdauer L70: 35.000 Stunden

3 Jahre Garantie

	MAZDA DN020B LED12/830 PSU D150	MAZDA DN020B LED12/840 PSU D150	MAZDA DN020B LED20/830 PSU D200	MAZDA DN020B LED20/840 PSU D200
Leuchten-Lichtstrom (lm)	1.150	1.200	1.900	2.000
Systemleistung (W)	13,0	13,0	20,0	20,0
Leuchten-Lichtausbeute (lm/W)	88	92	95	100
Mittlere Nutzlebensdauer L70	35.000	35.000	35.000	35.000
Ähnlichste Farbtemperatur (K)	3.000	4.000	3.000	4.000
Farbwiedergabeindex (Ra)	80	80	80	80
Dimmbar	Nein	Nein	Nein	Nein
L x B x H (mm)	165 x 165 x 35	165 x 165 x 35	225 x 225 x 35	225 x 225 x 35
Bestell-Nummer (EOC)	544 045 00	544 069 00	544 106 00	544 120 00

SLIM DOWNLIGHT MULTICOLOUR



Für Korridore, Flure, Toiletten, Wartezimmer, Nebenräume

Deckenausschnitt von 150 und 200mm

Dank MultiColour-Schalter 3 Lichtfarben in einer Leuchte – 3.000 K, 4.000 K, 6.500 K

Zuverlässige Downlights im Preiseinstiegssegment


Bis 2.000 Lumen

Mittlere Nutzlebensdauer L70: 50.000 Stunden

3 Jahre Garantie

	MAZDA DN006B 12S/830_840_865 PSU-E D150 RD	MAZDA DN006B 20S/830_840_865 PSU-E D200 RD
Leuchten-Lichtstrom (lm)	1.200	2.000
Systemleistung (W)	12,0	19,0
Leuchten-Lichtausbeute (lm/W)	100	105
Mittlere Nutzlebensdauer L70	50.000	50.000
Ähnlichste Farbtemperatur (K)	3.000 / 4.000* / 6.500	3.000 / 4.000* / 6.500
Farbwiedergabeindex (Ra)	80	80
Dimmbar	Nein	Nein
L x B x H (mm)	175 x 175 x 45	225 x 225 x 45
Bestell-Nummer (EOC)	544 168 00	544 182 00

* Fabrikeinstellung



Mazda SlimDownlight mit MutliColor-Schalter, DC-Connector, externem Betriebsgerät und Anschlussbox.



VERTRAUEN IST UNBEZAHLBAR. AUSSER BEI MAZDA.

Wir begegnen unserer Kundschaft mit Loyalität und Fairness. Wir wollen nicht immer höher hinaus, sondern auf Augenhöhe bleiben und transparent handeln. Ein gutes Preis-Leistungs-Verhältnis gehört bei uns dazu. Wir nutzen unsere Erfahrung und Kompetenz, um immer den günstigsten Preis für unsere Produkte anbieten zu können. Einer von vielen Gründen, warum Mazda für Installateure die erste Wahl ist.

LED-RÖHRE T8-STANDARD OUTPUT



- Energieeinsparung bis zu 65 %
- 30.000 Stunden Nutzungsdauer
- Im Glaskolben - Schutz gegen Vibration der Umgebung
- Bis 2.200 lm
- Gleichmäßige Lichtverteilung durch 240° Ausstrahlwinkel
- 3 Jahre Garantie

	MZD LEDtube 600mm 8W 840 T8	MZD LEDtube 600mm 8W 865 T8	MZD LEDtube 1200mm 15.5W 840 T8	MZD LEDtube 1200mm 15.5W 865 T8	MZD LEDtube 1500mm 20W 840 T8	MZD LEDtube 1500mm 20W 865 T8
Ersatz für T8	18 W	18 W	36 W	36 W	58 W	58 W
Lampen-Lichtstrom (lm)	800	800	1.800	1.800	2.200	2.200
Systemleistung (W)	8,0	8,0	15,5	15,5	20,0	20,0
Lampen-Lichtausbeute (lm/W)	100	100	116	116	110	110
Mittlere Nutzlebensdauer L70	30.000	30.000	30.000	30.000	30.000	30.000
Ähnlichste Farbtemperatur (K)	4.000	6.500	4.000	6.500	4.000	6.500
Farbwiedergabeindex (Ra)	80	80	80	80	80	80
Dimmbar	Nein	Nein	Nein	Nein	Nein	Nein
L x Ø (mm)	603 x 28 x 28	603 x 28 x 28	1.214 x 28	1.214 x 28	1.514 x 28	1.514 x 28
Bestell-Nummer (EOC)	543 284 00	543 307 00	542 430 00	542 454 00	543 321 00	543 345 00

WIR SPRENGEN STANDARDS. KEINE BUDGETS.

Hochwertige Beleuchtung verkaufen, kann auch unsere Konkurrenz. Aber wir liefern zu unserem breiten Portfolio an LED-Leuchten noch ein paar wichtige Faktoren mit: ein optimales Preis-Leistung-Verhältnis, einfache Installation aller Produkte und zu guter Letzt: unseren guten Namen, dem Installateure seit Jahrzehnten vertrauen.

mazdalighting.de
mazdalighting.at
mazdalighting.ch



**LEUCHTET
EIN.**

MAZDA | I.B.R.S. / C.C.R.I. Numéro 10461 | 5600 VB Eindhoven, Niederlande

© 2024 Signify GmbH. Alle Rechte vorbehalten. Die hierin enthaltenen Informationen können ohne Ankündigung geändert werden. Signify übernimmt keinerlei Zusicherung oder Gewährleistungen für die Richtigkeit und Vollständigkeit der hierin enthaltenen Informationen und kann nicht für daraus resultierende Handlungen haftbar gemacht werden. Die in diesem Dokument enthaltenen Informationen sind nicht als Angebot zu verstehen und sind kein Teil eines Angebots oder Vertrags, außer wenn anders mit Signify vereinbart. Alle Warenzeichen sind Eigentum von Signify Holding oder ihrer jeweiligen Inhaber.