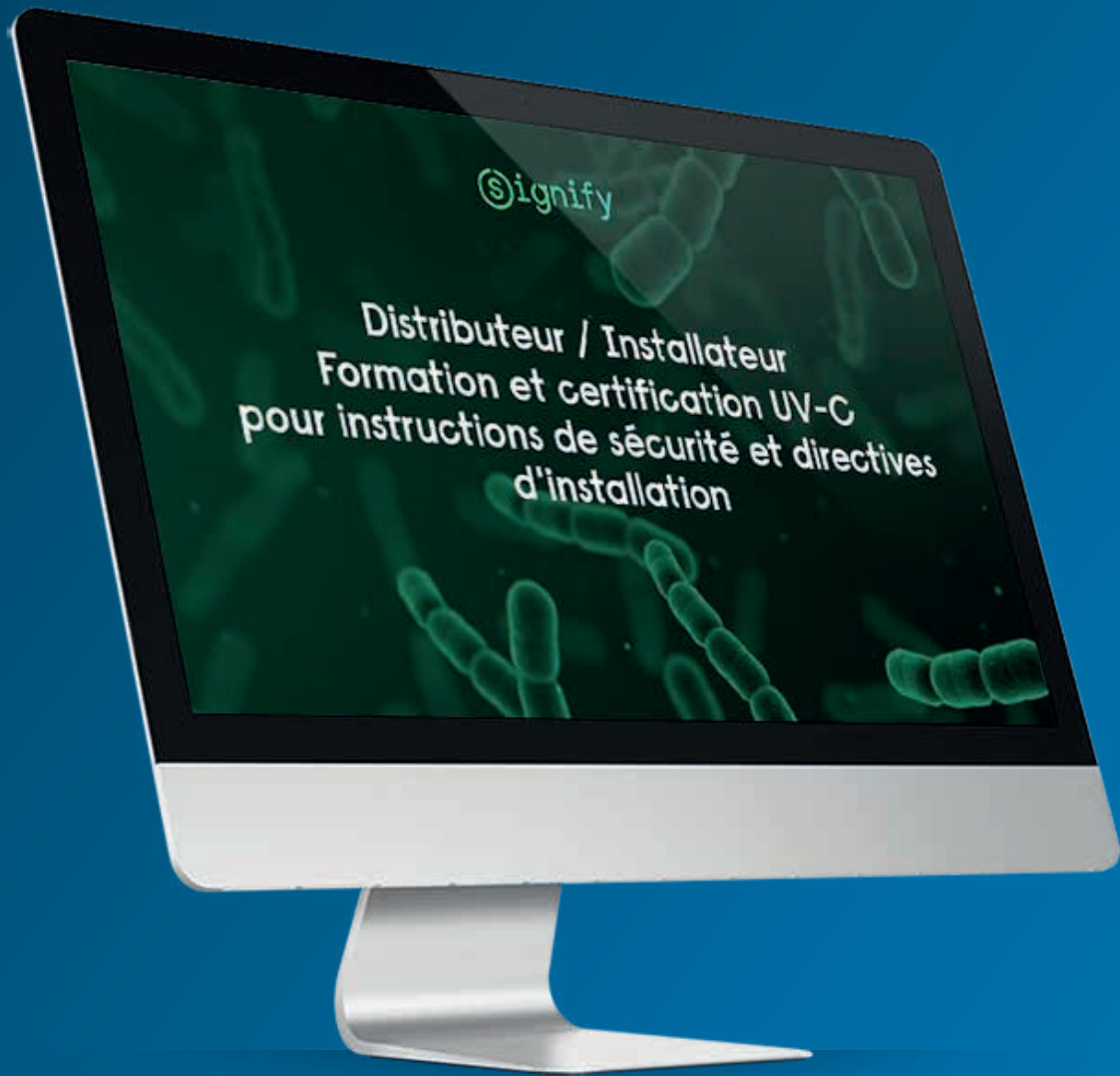


**PHILIPS**

UV-C certification



# Feuille de route pour certification UV-C

[www.philips.be/fr/installeruvc](http://www.philips.be/fr/installeruvc)

## Formation

- Les installateurs/grossistes ont besoin d'être formés. **Un minimum de 3 personnes au sein de l'organisation doit avoir suivi la formation.**
- Lien vers les formations et les tests (durée de la formation/du test : 100 minutes).  
La formation peut être complétée dans l'intervalle et reprise plus tard.
- Le test doit être effectué en une seule fois (sans pause).

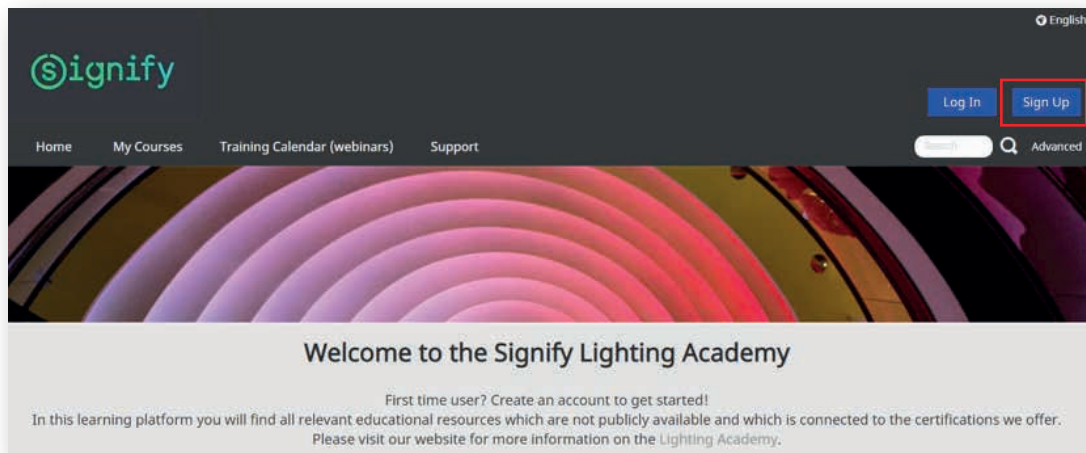
[www.philips.be/fr/installeruvc](http://www.philips.be/fr/installeruvc)

## Commencer la formation

- Le cours de formation UV-C se compose des parties suivantes:
  - 2.1 Instructions de sécurité et directives d'installation
  - 2.2 Formation sur les produits UV-C Upper Air
  - 2.3 Awareness

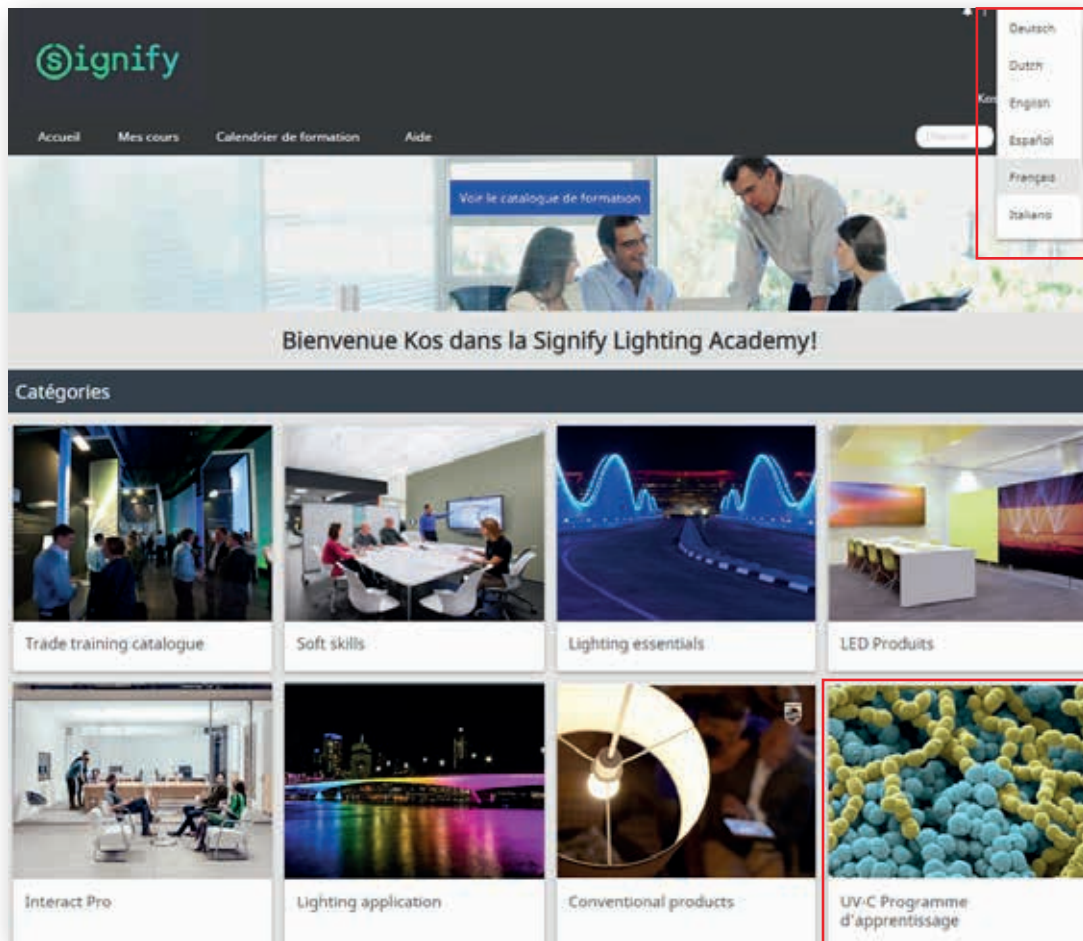
## Créez un compte

- Créez un compte avec une adresse électronique professionnelle, vous recevrez deux e-mails.
  1. Un e-mail avec un compte utilisateur;
  2. Un e-mail avec un mot de passe provisoire. Avec ce mot de passe temporaire, vous créez un mot de passe personnel.

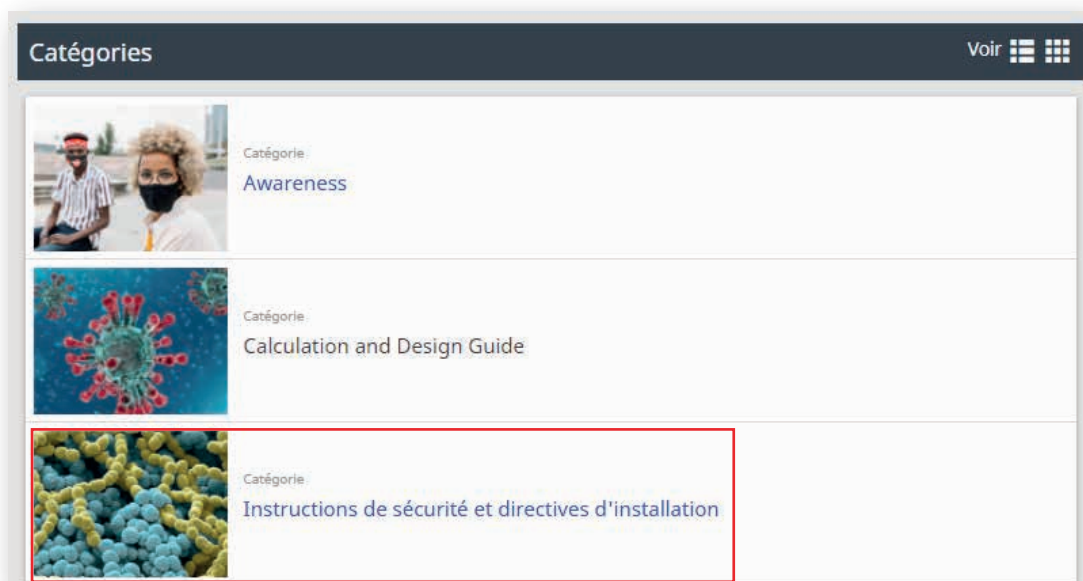


- Une fois connecté, vous accédez à un portail sur lequel plusieurs formations sont proposées. Vous pouvez changer la langue du portail, le contenu de la formation est proposé en anglais.

## 2.1 Instructions de sécurité et directives d'installation



- Cliquez sur le premier dossier « UV-C Certification program », puis sur « UV-C Safety Instructions and installation Guidelines ».



La formation se compose de plusieurs parties à compléter. Lorsqu'elle est terminée, une coche verte apparaît ✓.

EN LIGNE



## UV-C | Instructions de sécurité et directives d'installation (French)

Catégories : [Instructions de sécurité et directives d'installation](#)

**Pré-requis**  
 Lisez nos conditions générales ci-dessous.  
 Soumettre et signer l'Accord.  
 Ce n'est qu'après avoir soumis l'Accord que vous pourrez accéder au contenu de la formation (session 2). Vous devez suivre la formation dans l'ordre proposé. Après avoir suivi cette formation, vous aurez accès au test d'évaluation (session 3).  
 Notez que vous devrez peut-être rafraîchir votre navigateur si le lien vers la session souhaitée n'est pas opérationnel.

**Session 1 : Aperçu du programme de certification**  
 Cette formation est destinée aux distributeurs et aux installateurs afin qu'ils puissent obtenir une certification sur les UV-C. Cette formation est obligatoire pour obtenir la certification sur l'UV-C. Le

Temps d'exécution : 2 heures 30 minutes  
 Mobile Compatible: Oui

- **Pré-requis:** Veuillez lire et accepter les conditions générales.

 **Signer et soumettre l'accord**


Question: 1 de 1



Mon entreprise et moi-même avons lu et accepté les conditions d'accès et d'utilisation

A. Assent  
 B. En désaccord

[➤ Continuer](#)

Lorsque cette partie est terminée, les coches vertes apparaissent.

 **Pré-requis** ▼

 Formation et examen UV-C - Conditions d'accès et d'utilisation	Progrès : Consultés (04/26/2021) ✓	<a href="#">Lancer</a>
 Signer et soumettre l'accord	Progrès : Enquête complète (04/26/2021) ✓	<a href="#">Lancer</a>

Ensuite, les différentes sessions peuvent être complétées.

## Session 1

### Overview of the certification program (présentation du programme de certification)

Ceci est un PDF montrant les étapes de la formation.



## Session 2

### Training and Certification Program (programme de formation et de certification)

Ici, la théorie de la formation est abordée. Lorsque toutes ces formations sont terminées, les fameuses coches vertes apparaissent ✓.


**Il est conseillé d'ouvrir ces PDF avec la théorie avant l'évaluation.**

Session 2 : Programme de formation et de certification		
Ce que vous devez savoir sur les UV-C (8 minutes)	Progrès : Consultés (04/26/2021) ✓	Lancer
Utiliser les UV-C en toute sécurité (15 minutes)	Progrès : Consultés (04/26/2021) ✓	Lancer
Nos produits UV-C (15 minutes)	Progrès : Consultés (04/26/2021) ✓	Lancer
Pourquoi, quand et comment mesurer l'irradiation UV-C (8 minutes)	Progrès : Consultés (04/26/2021) ✓	Lancer
Les différents rôles dans le processus UV-C (6 minutes)	Progrès : Consultés (04/26/2021) ✓	Lancer
Exemples d'application (15 minutes)	Progrès : Consultés (04/26/2021) ✓	Lancer
Et si les choses tournaient mal ? (12 minutes)	Progrès : Consultés (04/26/2021) ✓	Lancer
Rapport d'installation du système de projet UV-C attestant d'une installation correcte et conforme (2 min)	Progrès : Consultés (04/26/2021) ✓	Lancer

## Session 3

### Assessment test (test d'évaluation)

Vous disposez, au total, de six tentatives pour réussir le test. Si vous ne parvenez pas à répondre correctement à 14 des 15 questions en deux tentatives aujourd'hui, vous aurez droit à une autre tentative demain. Il n'y a pas de limite de temps pour passer ce test.



## Résultat du test d'évaluation



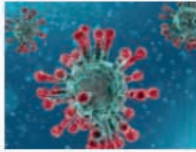
Signify contrôle quels installateurs/grossistes ont réussi pour ensuite rédiger l'avenant légal. Celui-ci ne peut être élaboré que lorsqu'un nombre suffisant de personnes de l'organisation a été formé.

### 2.2 Formation UV-C Upper Air


Suivez cette formation pour en savoir plus sur le dispositif UV-C Upper Air. Au terme de la formation, vous maîtriserez les produits Upper Air et les étapes d'un projet Upper Air, notamment l'audit, le modèle, l'installation, la mise en service et la maintenance.



Catégorie  
Awareness



Catégorie  
Calculation and Design Guide



Catégorie  
Instructions de sécurité et directives d'installation



Catégorie  
Upper Air essai de production

Vous trouverez ci-dessous un aperçu en huit modules.



EN LIGNE

## UV-C | Formation Upper Air (French)

Suivez cette formation pour en savoir plus sur l'UV-C Upper Air. Après le cours, vous aurez une connaissance suffisante des produits Upper Air et de toutes les étapes à suivre dans le cadre d'un projet Upper Air, notamment l'audit, la conception, l'installation, la mise en service et la maintenance....

[En savoir plus»](#)

Catégories : Upper Air essai de production

Temps d'exécution : 1 heure  
Mobile Compatible: Oui

[S'inscrire](#)

### Plan du cours

- UV-C | Formation Upper Air 
- Partie 1: A propos des UV-C & Upper Air
  - 1. Les UV-C de quoi s'agit-t'il ? 2. Historique de la désinfection UV-C Upper Air 3. Comment ca marche ?
- Partie 2: Nos produits UVC Upper Air
  - 1. Plafonnier 2. Montage mural

Le premier sujet est >>

Part One: About UV-C and Upper Air



Pour chacun des huit modules, un PDF est proposé avec des informations sur le sujet.

Part Two: Our Upper Air Products

Part Three: A Typical Upper Air Project Part Four: Audit

Part Five: Design Part Six: Installation

Part Seven: Commissioning Part Eight: Maintenance

Lorsque vous aurez accompli les huit modules, un certificat vous sera délivré automatiquement.

**CONSEIL: enregistrez tous les fichiers PDF sur le disque dur local de votre ordinateur, afin de pouvoir les consulter facilement par la suite.**

A screenshot of a training completion page. On the left is an image of a square ceiling-mounted UV-C light fixture. To the right, the text reads: "EN LIGNE" above "UV-C | Upper Air Training". Below this is a paragraph: "All you need to know about UV-C Upper Air disinfection. After this course, you will have sufficient knowledge of Upper Air products and the steps to take in an upper air project, including: Audit, Design, Install, Commission, and Maintain." Below that are the categories: "Catégories : Upper Air product training, Upper Air product training, Upper Air product training, Upper Air product training, Upper Air product training, Upper Air product training". A blue button with a red border says "Télécharger les certificats". Below the button, it says "Statut : Completed on Mon, Mar 15 2021" with a green checkmark. At the bottom, a blue progress bar is shown at "100% terminé".

Temps d'exécution : 1 heure  
Mobile Compatible: Oui

EN LIGNE  
**UV-C | Upper Air Training**

All you need to know about UV-C Upper Air disinfection. After this course, you will have sufficient knowledge of Upper Air products and the steps to take in an upper air project, including: Audit, Design, Install, Commission, and Maintain.

Catégories : Upper Air product training, Upper Air product training, Upper Air product training, Upper Air product training, Upper Air product training, Upper Air product training

[Télécharger les certificats](#)

Statut : Completed on Mon, Mar 15 2021 ✓

100% terminé



# Certificate of Completion

wordt hierbij verleend aan

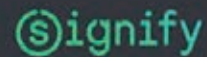
**Wassenberg Installatie**

voor de voltooiing van natuurlijk werk voor

**UV-C | Upper Air Training**

January 11, 2021

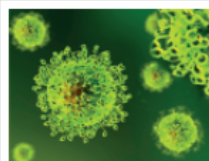
Jaap Schuuring  
Head of Customer Learning



## 2.3 Awareness

Vous trouverez ici des informations complémentaires sur l'UV-C. Ce dossier est divisé en sous-dossiers:

- 1: UV-C general knowledge (connaissances générales sur l'UV-C)
- 2: UV-C Disinfection for air, surfaces and water (webinar) (désinfection à l'UV-C pour l'air, les surfaces et l'eau (webinaire))
- 3: Upper-room Germicidal UV to control airborne diseases (webinar)

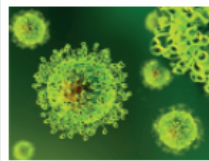


Cours

### Upper-room Germicidal UV to control airborne diseases

Watch this webinar to understand from our eminent guest speaker how to adapt current buildings to use upper-room GUV to control airborne diseases.

✓ INSCRITS 1.00 Heures



Cours

### UV-C disinfection for air, surfaces and water

✓ INSCRITS 1.00 Heures



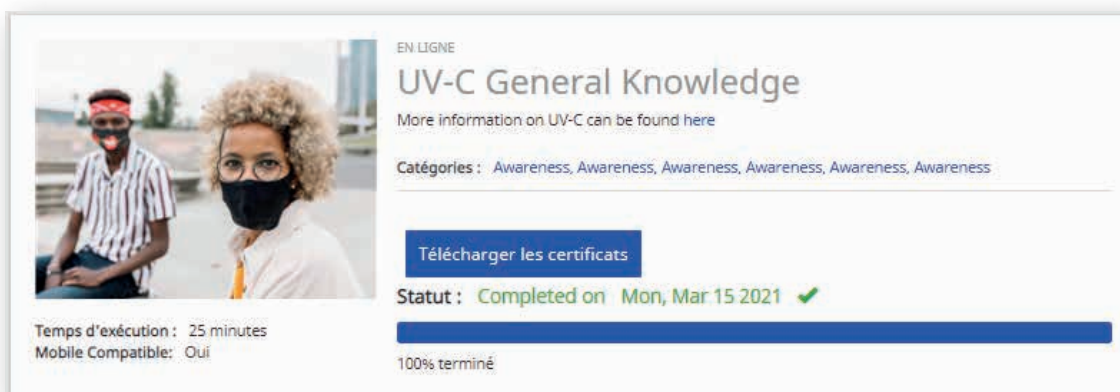
Cours

### UV-C General Knowledge

UV-C Basics: What is UV-C and how does it work? Watch these short videos to get you up to speed!

✓ TOUTES LES 25 Minutes

Si vous cliquez sur « UV-C general knowledge », vous accédez à une série de vidéos à visionner.



EN LIGNE

## UV-C General Knowledge

More information on UV-C can be found here

Catégories : Awareness, Awareness, Awareness, Awareness, Awareness, Awareness

[Télécharger les certificats](#)

Statut : Completed on Mon, Mar 15 2021 ✓

100% terminé

Temps d'exécution : 25 minutes  
Mobile Compatible: Oui

Si vous cliquez sur « UV-C Disinfection for air, surfaces and water (webinar) », vous accédez à un webinar avec la possibilité de conclure par un questionnaire. Vous pouvez répondre à ce questionnaire de cinq questions aussi souvent que vous le souhaitez.



EN LIGNE

## UV-C disinfection for air, surfaces and water

Over the past decades, we've developed strong application expertise. It enables us to offer a broad range of UV-C lamps and luminaires that can be used in a variety of applications. Visit our website to understand our disinfection ...

[En savoir plus»](#)

Catégories : Awareness, Awareness, Awareness, Awareness, Awareness, Awareness

[S'inscrire](#)

Temps d'exécution : 1 heure  
Mobile Compatible: N°

### Plan du cours

2020

- UV-C disinfection for air, surfaces and water  
UV-C is a known disinfectant for air, surfaces, and water. Watch this webinar to understand how this disinfection method could be useful to your business and to mankind.
- Assessment

Après avoir suivi la formation avec succès, vous recevrez un certificat de Signify. Signify vous contactera pour la transmission du certificat. Les installateurs certifiés sont publiés sur la page web [www.philips.be/fr/installeruvc](http://www.philips.be/fr/installeruvc)

**Commencez la formation immédiatement!**

[www.philips.be/fr/installeruvc](http://www.philips.be/fr/installeruvc)

