

**PHILIPS**

Products

# Catalogue Philips Lighting

Luminaires intérieurs

Systèmes rails et chemins lumineux

Juillet 2021

Liste de prix bruts – BeLux

'21



# Maxos fusion



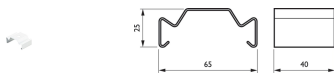
Maxos fusion est un système de réglettes à LED adaptable qui offre une qualité de lumière excellente pour moins de la moitié du coût énergétique des lampes fluorescentes. Pour les applications en magasin, une gamme de panneaux linéaires, des modules non linéaires et un éventail de spots peuvent s'intégrer sans difficulté dans l'ossature du rail pour mettre en valeur vos produits. Pour les applications industrielles, l'accent a été mis sur la réduction des coûts d'installation et de maintenance, qui est rendue possible par l'utilisation d'un nombre de panneaux linéaires moins importants. Grâce à l'installation électrique comportant jusqu'à 13 câbles, la flexibilité de ces équipements qui offre la liberté de les positionner selon les besoins et l'intégration d'autres services/matériaux tiers, le système vous permet de réduire l'encombrement au plafond. Il peut également être reconfiguré facilement pour accueillir de futurs changements de disposition. L'infrastructure est conçue pour pouvoir intégrer des capteurs destinés à la collecte de données, ce qui vous offre l'opportunité d'utiliser des informations précises pour optimiser votre activité.

- La liberté de (re)positionnement vous permet de diriger la lumière où vous le souhaitez
- Une famille complète de luminaires pour créer l'atmosphère voulue ; une grande variété de faisceaux pour s'adapter aux diverses applications
- Avec le rail comportant jusqu'à 13 fils, l'éclairage de secours et/ou des matériels tiers peuvent être intégrés rendant les installations plus aérées



- Rails comportant jusqu'à 13 fils
- Excellente uniformité et distributions de lumière sans artefact
- Les équipements linéaires, non linéaires et les projecteurs peuvent être installés facilement dans le rail
- Huit optiques, y compris des distributions asymétriques (double) et une vasque opale
- IP54 en option, sans silicone
- Compatible avec StoreWise, Indoor Positioning et GreenWarehouse
- Type: LL512X (unité électrique linéaire courte, 1,15m, version IP20)
- Source lumineuse: Module LED remplaçable
- Efficacité: Maxos fusion gamme Standard jusqu'à 151lm/W
- Puissance: Varie en fonction de la longueur de l'unité électrique linéaire et du flux lumineux
- Angle d'ouverture du faisceau: NB / MB / WB / DA25N / DA25W / DA35W / DA45 / version vasque opale
- Flux système: 3100, 5000, 6150lm (version LL512X)
- Température de couleur: 3000 et 4000K en standard (5000 et 6500K sur demande)
- Indice de rendu des couleurs : >80
- Flux lumineux sortant à la durée de vie utile moyenne de 50000h: L80
- Taux de défaillance driver à la durée de vie utile moyenne de 50 000 h: 5%
- GammeXT Flux lumineux sortant à la durée de vie utile moyenne\* de 100000h: L70
- GammeXT Taux de défaillance de l'appareillage de commande à la durée de vie utile moyenne de 100000h: 10%
- GammeXtra Flux lumineux sortant à la durée de vie utile moyenne\* de 100000h: L80
- GammeXtra Taux de défaillance de l'appareillage de commande à la durée de vie utile moyenne de 100000h: 10%

- GammeXtra Flux lumineux sortant à la durée de vie utile moyenne\* de 50000h: L90
- GammeXtra Taux de défaillance de l'appareillage de commande à la durée de vie utile moyenne de 50000h: 5%
- Performance Température AmbianteTq: +25°C
- Plages de température de fonctionnement: -20 à +35°C
- Gradation: DALI
- Éclairage de secours: Éclairage de secours avec batterie intégrée EL1 (1h), EL3 (3h); option pour retour DALI
- Options: Intégré (module LED à driver intégré)
- Matériau: Rail: tôle
- Couleur: WH (RAL9003), BK (RAL9004), SI (RAL 9006), finition semi-brillante
- Fermeture: Polycarbonate
- Connexion: Système de rail comportant jusqu'à 13 fils, unité électrique équipée d'un connecteur dédié pour se connecter au rail
- Accessoires: Nombreux accessoires disponibles : étriers pour montage en suspension (filin acier ou chaînette) ou en plafonnier ; éclisse externe pour connecter les rails, kit de démarrage début ou de milieu de ligne, embouts ; couvercles de fermetures (possibilité de couper à la longueur) ; goulotte...
- Remarques: Gamme de spots compatibles: projecteur GreenSpace Accent, StyliD, EcoStyle



**Product**  
LL500Z SMB WH



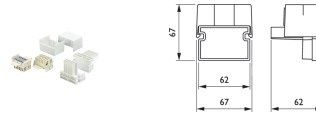
**Product**  
LL523Z CD WH



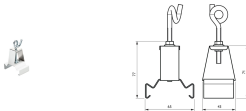
LL500Z SMB BK



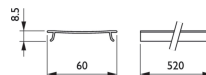
LL500Z BC L2300 SI



**Product**  
LL500Z 2xEP CU WH



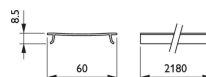
**Product**  
LL500Z CB-CH WH



**Product**  
LL600Z BC L520 WH



**Product**  
LL500Z CM L400 WH

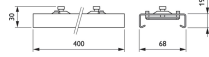


**Product**  
LL600Z BC L2180 WH



LL500Z MB-SW WH

**Product**  
LL512X LED31S/840 PSD WB 7 WH



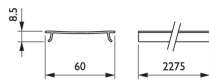
**Product**  
LL500Z CPE WH

LL500Z 2xEP CU SI



**Product**  
LL512T 7 WH

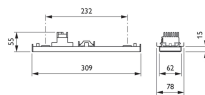
LL500Z SMB SI



**Product**  
LL500Z BC L2300 WH

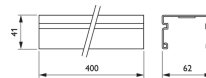
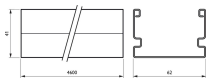
LL500Z SW2 L1250

LL500Z MB-SW2 L5000 BK



LL500E IPT-CG

**Product**  
LL500Z BA WH



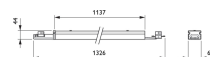
**Product**  
LL546Z CD WH

**Product**  
LL500Z CM L595 WH



LL512T 7 SI

**Product**  
LL512X LED31S/840 PSD PCO 7 WH



**Product**  
LL523X LED62S/840 PSD WB 7 WH

**Product**  
LL500Z 3C WH



LL500Z CPE SI



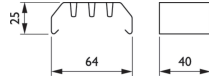
LL512T 13 WH



LL512X LED31S/840 PSD  
WB 7 SI



LL500Z 2xEP CU BK  
WB 7 SI



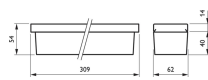
**Product**  
LL500Z SPA-CD



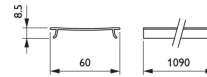
LL500Z CB-CH BK



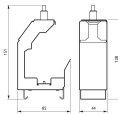
LL500Z MB-SW2 L5000  
SI



**Product**  
LL500E ACW



**Product**  
LL600Z BC L1090 WH



**Product**  
LL500Z CDS WH



LL512X LED31S/840 PSD  
WB 7 BK



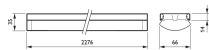
LL512Z CD SI



**Product**  
LL612X LED61S/840 PSD WB 7 WH



LL512T 7 BK



**Product**  
LL523X LED62S/840 PSD PCO 7 WH



LL500Z CPE BK



**Product**  
LL523T 7 WH



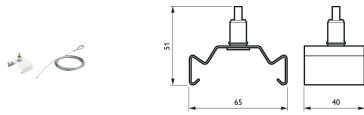
LL500Z CB-CH SI



**Product**  
LL623X LED123S/840 PSD WB 7 WH

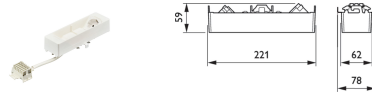


LL500Z BC L2300 BK



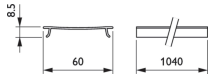
**Product**

LL500Z MB-SW2 L5000 WH



**Product**

LL500Z MOD-FR WH

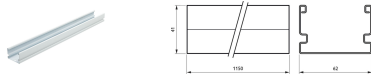


**Product**

LL600Z BC L1040 WH




LL546Z CD BK

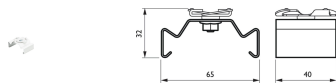


**Product**

LL512Z CD WH



LL523T 7 SI



**Product**

LL500Z PB WH



**Product**

LL546T 7 WH

**Informations de commande**

| Code EOC | Désignation                       | Quantité minimum | Prix indicatif |
|----------|-----------------------------------|------------------|----------------|
| 38411400 | LL512X LED3IS/840 PSD PCO 7 WH    | 1                | 160,00€        |
| 38412100 | LL512X LED5OS/840 PSD PCO 7 WH    | 1                | 160,00€        |
| 38413800 | LL512X LED6IS/840 PSD PCO 7 WH    | 1                | 160,00€        |
| 38414500 | LL523X LED62S/840 PSD PCO 7 WH    | 1                | 295,00€        |
| 38415200 | LL523X LED10OS/840 PSD PCO 7 WH   | 1                | 295,00€        |
| 38416900 | LL523X LED123S/840 PSD PCO 7 WH   | 1                | 295,00€        |
| 38417600 | LL512X LED3IS/840 PSED PCO 7 WH   | 1                | 160,00€        |
| 38418300 | LL512X LED5OS/840 PSED PCO 7 WH   | 1                | 160,00€        |
| 38419000 | LL512X LED6IS/840 PSED PCO 7 WH   | 1                | 160,00€        |
| 38420600 | LL512X LED3IS/840 PSD WB 7 WH     | 1                | 150,00€        |
| 38421300 | LL512X LED5OS/840 PSD WB 7 WH     | 1                | 150,00€        |
| 38422000 | LL512X LED6IS/840 PSD WB 7 WH     | 1                | 150,00€        |
| 38426800 | LL512X LED3IS/840 PSED WB 7 WH    | 1                | 150,00€        |
| 38427500 | LL512X LED5OS/840 PSED WB 7 WH    | 1                | 150,00€        |
| 38428200 | LL512X LED6IS/840 PSED WB 7 WH    | 1                | 150,00€        |
| 38429900 | LL512X LED3IS/840 PSD MB 7 WH     | 1                | 150,00€        |
| 38430500 | LL512X LED5OS/840 PSD MB 7 WH     | 1                | 150,00€        |
| 38431200 | LL512X LED6IS/840 PSD MB 7 WH     | 1                | 150,00€        |
| 38437400 | LL512X LED6IS/840 PSD NB 7 WH     | 1                | 150,00€        |
| 38441100 | LL512X LED3IS/840 PSD DA35W 7 WH  | 1                | 150,00€        |
| 38442800 | LL512X LED5OS/840 PSD DA35W 7 WH  | 1                | 150,00€        |
| 38443500 | LL512X LED6IS/840 PSD DA35W 7 WH  | 1                | 150,00€        |
| 38447300 | LL512X LED3IS/840 PSD DA25W 7 WH  | 1                | 150,00€        |
| 38448000 | LL512X LED5OS/840 PSD DA25W 7 WH  | 1                | 150,00€        |
| 38449700 | LL512X LED6IS/840 PSD DA25W 7 WH  | 1                | 150,00€        |
| 38453400 | LL512X LED3IS/840 PSD DA25N 7 WH  | 1                | 150,00€        |
| 38454100 | LL512X LED5OS/840 PSD DA25N 7 WH  | 1                | 150,00€        |
| 38455800 | LL512X LED6IS/840 PSD DA25N 7 WH  | 1                | 150,00€        |
| 38461900 | LL512X LED6IS/840 PSD A20 7 WH    | 1                | 150,00€        |
| 98725400 | LL512X LED5OS/835 PSD WB 7 WH     | 1                | 150,00€        |
| 98727800 | LL512X LED6IS/840 PSD XNB 7 WH XT | 1                | 165,00€        |
| 38423700 | LL523X LED62S/840 PSD WB 7 WH     | 1                | 285,00€        |
| 38424400 | LL523X LED10OS/840 PSD WB 7 WH    | 1                | 285,00€        |
| 38425100 | LL523X LED123S/840 PSD WB 7 WH    | 1                | 285,00€        |
| 38432900 | LL523X LED62S/840 PSD MB 7 WH     | 1                | 285,00€        |
| 38433600 | LL523X LED10OS/840 PSD MB 7 WH    | 1                | 285,00€        |
| 38434300 | LL523X LED123S/840 PSD MB 7 WH    | 1                | 285,00€        |
| 38438100 | LL523X LED62S/840 PSD NB 7 WH     | 1                | 285,00€        |
| 38439800 | LL523X LED10OS/840 PSD NB 7 WH    | 1                | 285,00€        |
| 38440400 | LL523X LED123S/840 PSD NB 7 WH    | 1                | 285,00€        |
| 38444200 | LL523X LED62S/840 PSD DA35W 7 WH  | 1                | 285,00€        |
| 38445900 | LL523X LED10OS/840 PSD DA35W 7 WH | 1                | 285,00€        |
| 38446600 | LL523X LED123S/840 PSD DA35W 7 WH | 1                | 285,00€        |
| 38450300 | LL523X LED62S/840 PSD DA25W 7 WH  | 1                | 285,00€        |
| 38451000 | LL523X LED10OS/840 PSD DA25W 7 WH | 1                | 285,00€        |

| Code EOC | Désignation                             | Quantité minimum | Prix indicatif |
|----------|---|------------------|----------------|
| 38452700 | LL523X LED123S/840 PSD DA25W 7 WH       | 1                | 285,00€        |
| 38456500 | LL523X LED62S/840 PSD DA25N 7 WH        | 1                | 285,00€        |
| 38457200 | LL523X LED100S/840 PSD DA25N 7 WH       | 1                | 285,00€        |
| 38458900 | LL523X LED123S/840 PSD DA25N 7 WH       | 1                | 285,00€        |
| 38463300 | LL523X LED100S/840 PSD A20 7 WH         | 1                | 285,00€        |
| 38464000 | LL523X LED123S/840 PSD A20 7 WH         | 1                | 285,00€        |
| 38468800 | LL523X LED62S/840 PSD WB 7 SI           | 1                | 285,00€        |
| 38470100 | LL523X LED123S/840 PSD WB 7 SI          | 1                | 285,00€        |
| 98726100 | LL523X LED100S/835 PSD WB 7 WH          | 1                | 285,00€        |
| 98728500 | LL523X LED100S/840 PSD XNB 7 WH XT      | 1                | 300,00€        |
| 98729200 | LL523X LED123S/840 PSD XNB 7 WH XT      | 1                | 300,00€        |
| 44804200 | LL523X LED160S/840 PSD MB 7 WH          | 1                | 285,00€        |
| 44805900 | LL523X LED160S/840 PSD NB 7 WH          | 1                | 285,00€        |
| 44806600 | LL523X LED160S/840 PSD XNB 7 WH         | 1                | 285,00€        |
| 44807300 | LL523X LED160S/830 PSD MB 7 WH          | 1                | 285,00€        |
| 44808000 | LL523X LED160S/830 PSD NB 7 WH          | 1                | 285,00€        |
| 44809700 | LL523X LED160S/830 PSD XNB 7 WH         | 1                | 285,00€        |
| 14501600 | LL523X LED123S/830 PSD DA45W 7 WH XA    | 1                | 345,00€        |
| 14502300 | LL523X LED123S/840 PSD DA45W 7 WH XA    | 1                | 345,00€        |
| 14506100 | LL523X LED100S/840 PSD MB 7 VLC WH XA   | 1                | 345,00€        |
| 14507800 | LL523X LED123S/840 PSD MB 7 VLC WH XA   | 1                | 345,00€        |
| 14512200 | LL523X LED100S/840 PSED MB 13 VLC WH XA | 1                | 355,00€        |
| 15036200 | LL523X LED100S/840 PSD WB 7 VLC WH XA   | 1                | 345,00€        |
| 15037900 | LL523X LED123S/840 PSD NB 7 VLC WH XA   | 1                | 345,00€        |
| 15038600 | LL523X LED160S/840 PSD NB 7 WH XA       | 1                | 345,00€        |
| 38465700 | LL512X LED31S/840 PSD WB 7 SI           | 1                | 150,00€        |
| 38466400 | LL512X LED50S/840 PSD WB 7 SI           | 1                | 150,00€        |
| 38467100 | LL512X LED61S/840 PSD WB 7 SI           | 1                | 150,00€        |
| 38469500 | LL523X LED100S/840 PSD WB 7 SI          | 1                | 285,00€        |
| 38471800 | LL512X LED31S/840 PSD WB 7 BK           | 1                | 150,00€        |
| 38472500 | LL512X LED50S/840 PSD WB 7 BK           | 1                | 150,00€        |
| 38473200 | LL512X LED61S/840 PSD WB 7 BK           | 1                | 150,00€        |
| 38474900 | LL523X LED62S/840 PSD WB 7 BK           | 1                | 285,00€        |
| 38475600 | LL523X LED100S/840 PSD WB 7 BK          | 1                | 285,00€        |
| 38476300 | LL523X LED123S/840 PSD WB 7 BK          | 1                | 285,00€        |
| 38494700 | LL612X LED61S/840 PSD WB 7 WH           | 1                | 232,50€        |
| 38495400 | LL612X LED61S/840 PSD MB 7 WH           | 1                | 232,50€        |
| 38496100 | LL612X LED61S/840 PSD NB 7 WH           | 1                | 232,50€        |
| 38497800 | LL623X LED123S/840 PSD WB 7 WH          | 1                | 360,00€        |
| 38498500 | LL623X LED123S/840 PSD MB 7 WH          | 1                | 360,00€        |
| 38499200 | LL623X LED123S/840 PSD NB 7 WH          | 1                | 360,00€        |
| 38319300 | LL500Z CM L400 WH                       | 1                | 41,20€         |
| 38326100 | LL500Z CM L595 WH                       | 1                | 46,30€         |
| 38329200 | LL500Z CPE WH                           | 1                | 12,40€         |
| 38330800 | LL500Z CPE SI                           | 1                | 12,40€         |
| 38331500 | LL500Z CPE BK                           | 1                | 12,40€         |
| 37444399 | LL500Z 2XEP CU WH                       | 1                | 22,70€         |
| 37445099 | LL500Z 2XEP CU SI                       | 1                | 22,70€         |
| 37446799 | LL500Z 2XEP CU BK                       | 1                | 22,70€         |
| 37448199 | LL500Z SMB WH                           | 1                | 8,20€          |
| 37449899 | LL500Z SMB SI                           | 1                | 8,20€          |
| 37450499 | LL500Z SMB BK                           | 1                | 8,20€          |
| 37451199 | LL500Z MB-SW WH                         | 1                | 12,40€         |
| 37454299 | LL500Z PB WH                            | 1                | 12,40€         |
| 37457399 | LL500Z MB-SW2 L5000 WH                  | 1                | 22,70€         |
| 37458099 | LL500Z MB-SW2 L5000 SI                  | 1                | 22,70€         |
| 37459799 | LL500Z MB-SW2 L5000 BK                  | 1                | 22,70€         |
| 37460399 | LL500Z CB-CH WH                         | 1                | 11,30€         |
| 37461099 | LL500Z CB-CH SI                         | 1                | 11,30€         |
| 37462799 | LL500Z CB-CH BK                         | 1                | 11,30€         |
| 38354400 | LL500Z BC L2300 WH                      | 1                | 10,30€         |
| 38355100 | LL500Z BC L2300 SI                      | 1                | 10,30€         |
| 38356800 | LL500Z BC L2300 BK                      | 1                | 10,30€         |
| 37463499 | LL500Z SPA-CD                           | 1                | 10,30€         |
| 37464199 | LL512Z CD WH                            | 1                | 12,40€         |
| 37465899 | LL512Z CD SI                            | 1                | 12,40€         |
| 37467299 | LL523Z CD WH                            | 1                | 16,50€         |
| 37468999 | LL523Z CD SI                            | 1                | 16,50€         |
| 37470299 | LL546Z CD WH                            | 1                | 30,90€         |
| 37471999 | LL546Z CD SI                            | 1                | 30,90€         |
| 37472699 | LL546Z CD BK                            | 1                | 30,90€         |
| 37473399 | LL500Z CDS WH                           | 1                | 20,60€         |
| 37476499 | LL500Z SW2 L1250                        | 1                | 10,30€         |
| 37477199 | LL500Z SW2 L3000                        | 1                | 10,30€         |
| 37478899 | LL500Z SW2 L5000                        | 1                | 12,40€         |
| 38373500 | LL500E ACW                              | 1                | 124,00€        |
| 37479599 | LL500E IPT-CG                           | 1                | 82,40€         |
| 39737499 | LL512T 13 WH                            | 1                | 72,10€         |
| 39739899 | LL523T 13 WH                            | 1                | 103,00€        |
| 39741199 | LL546T 13 WH                            | 1                | 144,00€        |
| 39758999 | LL623T 13 WH                            | 1                | 124,00€        |
| 39755899 | LL646T 13 WH                            | 1                | 154,00€        |
| 98955599 | LL500Z BC L570 SI                       | 1                | 6,20€          |
| 98956299 | LL500Z BC L570 BK                       | 1                | 6,20€          |
| 98957999 | LL500Z BC L285 WH                       | 1                | 5,10€          |
| 98958699 | LL500Z BC L285 SI                       | 1                | 5,10€          |
| 98959399 | LL500Z BC L285 BK                       | 1                | 5,10€          |
| 43448999 | LL523T 9 WH                             | 1                | 87,50€         |
| 43449699 | LL546T 9 WH                             | 1                | 118,00€        |
| 43450299 | LL512T 9 SI                             | 1                | 56,60€         |
| 43451999 | LL523T 9 SI                             | 1                | 87,50€         |
| 43452699 | LL546T 9 SI                             | 1                | 118,00€        |
| 43453399 | LL512T 9 BK                             | 1                | 56,60€         |
| 43454099 | LL523T 9 BK                             | 1                | 87,50€         |
| 43455799 | LL546T 9 BK                             | 1                | 118,00€        |
| 43456499 | LL623T 9 WH                             | 1                | 113,00€        |



| Code EOC | Désignation        | Quantité minimum | Prix indicatif |
|----------|--------------------|------------------|----------------|
| 98950099 | LL600Z BC L2180 WH | 1                | 11,30€         |
| 98951799 | LL500Z BC L1150 WH | 1                | 8,20€          |
| 98952499 | LL500Z BC L1150 SI | 1                | 8,20€          |
| 98953199 | LL500Z BC L1150 BK | 1                | 8,20€          |
| 98954899 | LL500Z BC L570 WH  | 1                | 6,20€          |
| 98947099 | LL600Z BC L520 WH  | 1                | 6,00€          |
| 98948799 | LL600Z BC L1040 WH | 1                | 6,20€          |
| 98949499 | LL600Z BC L1090 WH | 1                | 6,70€          |
| 43447299 | LL512T 9 WH        | 1                | 56,60€         |
| 43457199 | LL646T 9 WH        | 1                | 144,00€        |
| 99830400 | LL500Z 3C WH       | 1                | 148,00€        |
| 99833500 | LL500Z BA WH       | 1                | 28,80€         |
| 99834200 | LL500Z BA BK       | 1                | 28,80€         |
| 99835900 | LL500Z BA SI       | 1                | 28,80€         |
| 99838000 | LL500Z MOD-FR WH   | 1                | 49,40€         |
| 99839700 | LL500Z MOD-DE BK   | 1                | 49,40€         |
| 99841000 | LL500Z MOD-FR BK   | 1                | 49,40€         |
| 99842700 | LL500Z MOD-DE SI   | 1                | 49,40€         |
| 99844100 | LL500Z MOD-FR SI   | 1                | 49,40€         |

# Maxos LED HE unité électrique



Une solution innovante et flexible pour un flux lumineux idéal. Les clients des secteurs de l'industrie et de la vente au détail recherchent des solutions d'éclairage général présentant une rentabilité intéressante tout en satisfaisant à toutes les normes en vigueur pour les applications dans les supermarchés et dans l'industrie. Pour un investissement réduit, le système Maxos LED Industry offre des économies d'énergie de premier ordre tout en produisant des niveaux lumineux élevés dans les températures de couleur et les facteurs d'éblouissement requis. Minimaliste, ce système comprend des cartes LED moyenne puissance interchangeables assemblées sur un rail Maxos standard. Grâce à un choix de lentilles à faisceau extensif et semi-intensif, il offre une grande flexibilité de distribution de la lumière. Par rapport à une installation fluorescente classique, cette solution LED à haute efficacité est entièrement rentabilisée en moins de trois ans. En outre, les avantages s'étendent à long terme. En effet, l'utilisation de notre plateforme de moteur LED fait du système Maxos LED Industry une solution véritablement durable.

- Économies d'énergie considérables pour un investissement limité
- Lumière confortable, durée de vie élevée
- Compatibilité avec le système de réglettes Maxos éprouvé



- Cartes LED moyenne puissance ; unité LED interchangeable
- Efficacité pouvant atteindre 138 lm/W
- Plaques d'appareillage LED pour réglettes de longueur T5 et TL-D (flux lumineux élevé) ; plaques d'appareillage LED de remplacement avec flux lumineux identique à celui des solutions T5 et TL-D installées (puissance inférieure)
- Choix de étroit, moyen, doubles asymétriques et asymétriques lentilles
- Compatible avec nos rails Maxos standard et TTX400 pour longueurs TL5 49 W et TL-D 58 W
- Type: 4MX850
- Source lumineuse: Module LED non remplaçable
- Puissance: 27 W (4000 lm, 4000 K)
- Faisceau: WB : 2 x 50° (faisceau extensif)
- Flux lumineux: à 6600 lm
- Température de couleur: 3000, 4000 ou 5000 K
- Indice de rendu des couleurs: > 80
- Durée de vie utile moyenne L70B50: 70 000 heures
- Durée de vie utile moyenne L80B50: 50 000 heures
- Durée de vie utile moyenne L90B50: 25,000 heures
- Taux de défaillance du driver: 1 % toutes les 5000 heures
- Température ambiante moyenne: +25 °C
- Plage de températures de fonctionnement: -20 à +35 °C
- Driver: Xitanium, facile à remplacer
- Alimentation électrique/données: 75 watts (puissance max.), programmable
- Tension secteur: 220-240 V / 50-60 Hz
- Gradation: DALI ou versions de sortie fixe
- Options: L'éclairage de secours: central (EL) ou avec la batterie (EL3)
- Matériaux: Plaque d'appareillage : tôle
- Couleur: Blanc (WH) et argent (SI)
- Connexion: Contact électrique via connecteur d'interconnexion Maxos standard

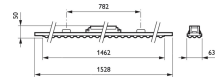
- Maintenance: En détachant l'unité d'appareillage du rail
- Installation: Fixation de l'unité 4MX850 sur la réglette Maxos avec des ressorts
- Remarques: Moteurs LED seuls non échangeables, seule l'unité 4MX850 complète (1,5 m de longueur) peut être remplacée



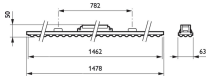
4MX850 491  
LED80S/840 PSD WB SI



4MX850 581  
LED66S/830 PSD WB SI



**Product**  
4MX850 581 LED80S/840 PSD NB WH



**Product**  
4MX850 581 LED80S/840 PSD WB WH



4MX850 491  
LED80S/840 PSD-CLO  
WB WH

## Informations de commande

| Code EOC | Désignation                            | Quantité minimum | Prix indicatif |
|----------|--|------------------|----------------|
| 87641199 | 4MX850 581 LED80S/840 PSD NB WH        | 1                | 305,00€        |
| 88105799 | 4MX850 581 LED80S/840 PSD NB WH C-2R   | 1                | 320,00€        |
| 88106499 | 4MX850 581 LED80S/840 PSD WB WH C-2R   | 1                | 320,00€        |
| 88107199 | 4MX850 581 LED66S/840 PSD NB WH C-2R   | 1                | 320,00€        |
| 88108899 | 4MX850 581 LED66S/840 PSD WB WH C-2R   | 1                | 320,00€        |
| 88250499 | 4MX850 581 LED80S/840 PSD VWB WH       | 1                | 305,00€        |
| 97849899 | 4MX850 581 LED55S/840 PSD NB WH C-2R   | 1                | 310,00€        |
| 07957499 | 4MX850 581 LED80S/830 PSD VWB WH       | 1                | 305,00€        |
| 07958199 | 4MX850 581 LED80S/830 PSD WB WH        | 1                | 305,00€        |
| 07972799 | 4MX850 581 LED80S/840 PSD A20 WH       | 1                | 305,00€        |
| 22178299 | 4MX850 581 LED55S/840 PSD WB WH C-2R   | 1                | 310,00€        |
| 66122099 | 4MX850 581 LED55S/840 PSD NB WH        | 1                | 295,00€        |
| 66123799 | 4MX850 581 LED55S/830 PSD WB WH        | 1                | 295,00€        |
| 66124499 | 4MX850 581 LED55S/840 PSD WB WH        | 1                | 295,00€        |
| 66169599 | 4MX850 581 LED40S/830 PSD NB WH        | 1                | 295,00€        |
| 66170199 | 4MX850 581 LED40S/840 PSD NB WH        | 1                | 295,00€        |
| 66179499 | 4MX850 581 LED40S/830 PSD WB WH        | 1                | 295,00€        |
| 66263099 | 4MX850 581 LED55S/830 PSD DA20 WH      | 1                | 295,00€        |
| 66264799 | 4MX850 581 LED55S/840 PSD DA20 WH      | 1                | 295,00€        |
| 66271599 | 4MX850 581 LED40S/830 PSD DA20 WH      | 1                | 295,00€        |
| 88185999 | 4MX850 491 LED80S/840 PSD-CLO WB WH    | 1                | 325,00€        |
| 88251199 | 4MX850 491 LED80S/840 PSD VWB WH       | 1                | 305,00€        |
| 91359899 | 4MX850 491 LED80S/840 PSD VWB WH C-2R  | 1                | 320,00€        |
| 97428599 | 4MX850 491 LED66S/840 PSD DA20 WH C-2R | 1                | 320,00€        |
| 97433999 | 4MX850 491 LED80S/840 PSD WB WH C-2R   | 1                | 320,00€        |
| 08191199 | 4MX850 491 LED40S/830 PSD WB WH C-2R   | 1                | 310,00€        |
| 08413499 | 4MX850 491 LED40S/840 PSD A20 WH C-2R  | 1                | 310,00€        |
| 08415899 | 4MX850 491 LED66S/840 PSD A20 WH C-2R  | 1                | 320,00€        |
| 08417299 | 4MX850 491 LED80S/840 PSD A20 WH C-2R  | 1                | 320,00€        |
| 66117699 | 4MX850 491 LED55S/830 PSD NB WH        | 1                | 295,00€        |
| 66118399 | 4MX850 491 LED55S/840 PSD NB WH        | 1                | 295,00€        |
| 66119099 | 4MX850 491 LED55S/830 PSD WB WH        | 1                | 295,00€        |
| 66120699 | 4MX850 491 LED55S/840 PSD WB WH        | 1                | 295,00€        |
| 66165799 | 4MX850 491 LED40S/830 PSD NB WH        | 1                | 295,00€        |
| 66166499 | 4MX850 491 LED40S/840 PSD NB WH        | 1                | 295,00€        |
| 66171699 | 4MX850 491 LED40S/830 PSD WB WH        | 1                | 295,00€        |
| 66168899 | 4MX850 491 LED40S/840 PSD WB WH        | 1                | 295,00€        |
| 66261699 | 4MX850 491 LED55S/830 PSD DA20 WH      | 1                | 295,00€        |
| 66262399 | 4MX850 491 LED55S/840 PSD DA20 WH      | 1                | 295,00€        |
| 66269299 | 4MX850 491 LED40S/830 PSD DA20 WH      | 1                | 295,00€        |
| 66270899 | 4MX850 491 LED40S/840 PSD DA20 WH      | 1                | 295,00€        |
| 66601099 | 4MX850 491 LED66S/840 PSD DA20 WH      | 1                | 305,00€        |
| 66602799 | 4MX850 491 LED66S/840 PSD WB WH        | 1                | 305,00€        |
| 66603499 | 4MX850 491 LED66S/840 PSD NB WH        | 1                | 305,00€        |
| 67281399 | 4MX850 491 LED80S/840 PSD NB WH        | 1                | 305,00€        |
| 67282099 | 4MX850 491 LED80S/840 PSD WB WH        | 1                | 305,00€        |
| 08008299 | 4MX850 491 LED80S/840 PSD WB SI        | 1                | 305,00€        |
| 66125199 | 4MX850 491 LED55S/830 PSD NB SI        | 1                | 295,00€        |
| 66126899 | 4MX850 491 LED55S/840 PSD NB SI        | 1                | 295,00€        |
| 66127599 | 4MX850 491 LED55S/830 PSD WB SI        | 1                | 295,00€        |
| 66128299 | 4MX850 491 LED55S/840 PSD WB SI        | 1                | 295,00€        |
| 66173299 | 4MX850 491 LED40S/840 PSD NB SI        | 1                | 295,00€        |
| 66174999 | 4MX850 491 LED40S/830 PSD WB SI        | 1                | 295,00€        |
| 66175699 | 4MX850 491 LED40S/840 PSD WB SI        | 1                | 295,00€        |
| 66265499 | 4MX850 491 LED55S/830 PSD DA20 SI      | 1                | 295,00€        |
| 66266199 | 4MX850 491 LED55S/840 PSD DA20 SI      | 1                | 295,00€        |
| 66273999 | 4MX850 491 LED40S/830 PSD DA20 SI      | 1                | 295,00€        |
| 66274699 | 4MX850 491 LED40S/840 PSD DA20 SI      | 1                | 295,00€        |
| 08103499 | 4MX850 581 LED66S/830 PSD WB SI        | 1                | 305,00€        |
| 66131299 | 4MX850 581 LED55S/830 PSD WB SI        | 1                | 295,00€        |
| 66132999 | 4MX850 581 LED55S/840 PSD WB SI        | 1                | 295,00€        |
| 66177099 | 4MX850 581 LED40S/840 PSD NB SI        | 1                | 295,00€        |
| 66180099 | 4MX850 581 LED40S/830 PSD WB SI        | 1                | 295,00€        |
| 66178799 | 4MX850 581 LED40S/840 PSD WB SI        | 1                | 295,00€        |

# TTX400 LED HE unité électrique



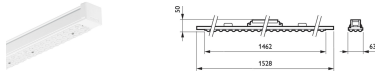
Les clients des secteurs de l'industrie et de la vente au détail recherchent des solutions d'éclairage général présentant une rentabilité intéressante tout en satisfaisant à toutes les normes en vigueur pour les applications dans les supermarchés et dans l'industrie. Pour un investissement réduit, les inserts Maxos LED pour TTX400 offrent des économies d'énergie de premier ordre tout en produisant des niveaux lumineux élevés conformément aux températures de couleur et facteurs d'éblouissement requis. Minimalistes, ils comprennent des cartes LED moyenne puissance interchangeables assemblées sur un rail Maxos TTX400 standard. Grâce à un choix de lentilles à faisceau asymétrique double extensif et semi-intensif, ils offrent une grande flexibilité en termes de distribution de la lumière. Par rapport à une installation fluorescente classique, cette solution LED à haute efficacité est entièrement rentabilisée en moins de trois ans. Qui plus est, les avantages s'étendent à long terme. En effet, l'utilisation de notre plateforme de moteur LED fait des inserts Maxos LED pour TTX400 une solution véritablement durable.

- Économies d'énergie considérables pour un investissement limité
- Lumière confortable, durée de vie élevée
- Compatibilité avec le système de réglettes TTX400 éprouvé



- Cartes LED moyenne puissance ; unité LED interchangeable
- Efficacité pouvant atteindre 138 lm/W
- Plaques d'appareillage LED pour réglettes de longueur T5 et TL-D (flux lumineux élevé) ; plaques d'appareillage LED de remplacement avec flux lumineux identique à celui des solutions T5 et TL-D installées (puissance inférieure)
- Choix de lentilles à faisceau asymétrique double semi-intensif et extensif
- Compatible avec nos rails TTX400 standards pour longueurs TL5 49 W et TL-D 58 W
- Type: 4MX400
- Source lumineuse: Module LED non remplaçable
- Puissance (+/-10 %) : 54,5 W (6600 lm, PSD)
- Faisceau: WB : 2 x 50° (faisceau extensif)
- Flux lumineux: à 6600 lm
- Température de couleur: 3000, 4000 ou 5000 K
- Indice de rendu des couleurs: > 80
- Durée de vie utile moyenne L70B50: 70 000 heures
- Durée de vie utile moyenne L80B50: 50 000 heures
- Durée de vie utile moyenne L90B50: 25,000 heures
- Taux de défaillance du driver: 1 % toutes les 5000 heures
- Température ambiante moyenne: +25 °C
- Plage de températures de fonctionnement: -20 à +35 °C
- Driver: Xitanium DALI, facile à remplacer
- Alimentation électrique/données: 75 watts (puissance max.), programmable
- Tension secteur: 220-240 V / 50-60 Hz
- Gradation: DALI ou versions de sortie fixe
- Options: L'éclairage de secours: central (EL) ou avec la batterie (EL3)
- Matériaux: Plaque d'appareillage : tôle
- Couleur: Blanc (WH)
- Connexion: Contact électrique via connecteur d'interconnexion TTX400 standard

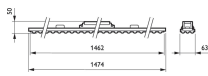
- Maintenance: En détachant l'unité d'appareillage du rail
- Installation: Fixation de l'unité 4MX400 sur la réglette TTX400 avec des ressorts
- Remarques: Moteurs LED seuls non échangeables, seule l'unité 4MX400 complète (1,5 m de longueur) peut être remplacée



**Product**

4MX400 581 LED80S/840 PSD VWB WH

4MX400 491  
LED66S/840 PSD WB  
WH C-2R



**Product**

4MX400 491 LED40S/830 PSD NB WH

**Informations de commande**

| Code EOC | Désignation                           | Quantité minimum | Prix indicatif |
|----------|---------------------------------------|------------------|----------------|
| 88243699 | 4MX400 581 LED80S/840 PSD VWB WH      | 1                | 305,00€        |
| 88247499 | 4MX400 581 LED55S/840 PSD VWB WH C-2R | 1                | 310,00€        |
| 97014099 | 4MX400 581 LED66S/840 PSD NB WH C-2R  | 1                | 320,00€        |
| 97016499 | 4MX400 581 LED80S/840 PSD NB WH C-2R  | 1                | 320,00€        |
| 97017199 | 4MX400 581 LED80S/840 PSD WB WH C-2R  | 1                | 320,00€        |
| 66249499 | 4MX400 581 LED40S/830 PSD NB WH       | 1                | 295,00€        |
| 66251799 | 4MX400 581 LED40S/840 PSD NB WH       | 1                | 295,00€        |
| 66252499 | 4MX400 581 LED40S/840 PSD WB WH       | 1                | 295,00€        |
| 66253199 | 4MX400 581 LED55S/830 PSD NB WH       | 1                | 295,00€        |
| 66254899 | 4MX400 581 LED55S/830 PSD WB WH       | 1                | 295,00€        |
| 66255599 | 4MX400 581 LED55S/840 PSD NB WH       | 1                | 295,00€        |
| 66256299 | 4MX400 581 LED55S/840 PSD WB WH       | 1                | 295,00€        |
| 66324899 | 4MX400 581 LED55S/840 PSD DA20 WH     | 1                | 295,00€        |
| 66660799 | 4MX400 581 LED66S/840 PSD DA20 WH     | 1                | 305,00€        |
| 66661499 | 4MX400 581 LED66S/840 PSD WB WH       | 1                | 305,00€        |
| 66662199 | 4MX400 581 LED66S/840 PSD NB WH       | 1                | 305,00€        |
| 67275299 | 4MX400 581 LED80S/840 PSD NB WH       | 1                | 305,00€        |
| 67280699 | 4MX400 581 LED80S/840 PSD WB WH       | 1                | 305,00€        |
| 97008999 | 4MX400 491 LED66S/840 PSD WB WH C-2R  | 1                | 320,00€        |
| 22060099 | 4MX400 491 LED55S/840 PSD VWB WH      | 1                | 295,00€        |
| 66242599 | 4MX400 491 LED40S/830 PSD WB WH       | 1                | 295,00€        |
| 66243299 | 4MX400 491 LED40S/840 PSD NB WH       | 1                | 295,00€        |
| 66244999 | 4MX400 491 LED40S/840 PSD WB WH       | 1                | 295,00€        |
| 66245699 | 4MX400 491 LED55S/830 PSD NB WH       | 1                | 295,00€        |
| 66246399 | 4MX400 491 LED55S/830 PSD WB WH       | 1                | 295,00€        |
| 66247099 | 4MX400 491 LED55S/840 PSD NB WH       | 1                | 295,00€        |
| 66248799 | 4MX400 491 LED55S/840 PSD WB WH       | 1                | 295,00€        |
| 66319499 | 4MX400 491 LED55S/830 PSD DA20 WH     | 1                | 295,00€        |
| 66320099 | 4MX400 491 LED55S/840 PSD DA20 WH     | 1                | 295,00€        |
| 67278399 | 4MX400 491 LED80S/840 PSD WB WH       | 1                | 305,00€        |



# Maxos LED Performer



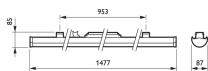
La ligne continue gradable ultra puissante Si vous souhaitez réaliser des économies d'énergie et réduire vos coûts de maintenance tout en améliorant la qualité de votre éclairage, alors Maxos LED Performer est pour vous ! Ce système rail est le plus puissant de sa catégorie et s'adapte à toutes les applications : dans les environnements industriels et logistiques il garantit la sécurité et la productivité, dans les commerces de détail il met en valeur les marchandises et attire les acheteurs. Maxos LED Performer est une solution extrêmement flexible, avec une faible consommation d'énergie et d'excellents faisceaux lumineux, pour un retour sur investissement en moins de 5 ans selon les conditions d'utilisation.

- Un retour sur investissement rapide
- Système optique révolutionnaire pour un faisceau précis
- Flexible en termes de solutions de remplacement, d'ajout de projecteurs et de modifications de l'installation au cours du temps



- Faible consommation d'énergie en comparaison avec des tubes fluorescents
- Un modelage parfait du faisceau lumineux pour une réduction maximale des pertes de flux et un éclairage précis sur les plans horizontaux et verticaux
- Fortimo LED Line R
- Possibilité de montage des unités électriques sur un rail Maxos neuf ou existant (rénovation)
- Type: 4MX900
- Source: Philips Fortimo LED Line 1R
- Alimentation: Version 1,2 m : 27-53 W
- Angle d'ouverture: 2 x 50 ° faisceau extensif
- Flux lumineux: Version 1,2 m : 3 200 ou 6 000 lm
- Température de couleur: 3 000 ou 4 000 K
- Indice de rendu des couleurs: > 80
- Durée de vie utile moyenne L70B50: 70 000 heures
- Durée de vie utile moyenne L80B50: 50 000 heures
- Durée de vie utile moyenne L90B50: 25,000 heures
- Taux de défaillance du driver: 1 % toutes les 5000 heures
- Température ambiante moyenne: +25 °C
- Plage de températures de fonctionnement: - 20 à + 35 °C
- Driver: Philips Xitanium
- Alimentation électrique/données: de 27-78 W en fonction de la version
- Tension secteur: 220-240 V / 50-60 Hz
- Options: Eclairage de sécurité central ou avec possibilité de batterie 3 heures EL3
- Gradation: PSD DALI
- Matériaux: Plaque d'appareillage : tôle
- Couleur: Blanc (WH)
- Vasque optique: PMMA pour les versions standards, PC pour versions EL3
- Connexion: Contact électrique via connecteur d'interconnexion Maxos standard
- Maintenance: Le module peut être déboîté pour procéder à l'entretien du ballast
- Installation: Fixation de l'unité 4MX900 sur la réglette Maxos avec des ressorts
- Accessoires: Gamme d'accessoires Maxos



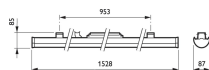


**Product**

4MX900 491 LED40S/830 PSU WB WH

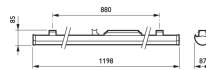


4MX900 491  
LED75S/840 PSD WB  
WH C-2R



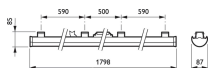
**Product**

4MX900 581 LED75S/840 PSD-CLO MB WH



**Product**

4MX900 LED40S/840 PSD A30 WH L1200



**Product**

4MX900 LED60S/840 PSD WB WH L1800



4MX900 LED60S/840  
PSD WB SI L1800

**Informations de commande**

| Code EOC | Désignation                          | Quantité minimum | Prix indicatif |
|----------|--------------------------------------|------------------|----------------|
| 87967299 | 4MX900 581 LED75S/840 PSD-CLO MB WH  | 1                | 328,00€        |
| 66460399 | 4MX900 LED90S/840 PSD WB WH L1800    | 1                | 393,00€        |
| 66461099 | 4MX900 LED90S/840 PSD MB WH L1800    | 1                | 393,00€        |
| 66462799 | 4MX900 LED90S/840 PSD NB WH L1800    | 1                | 393,00€        |
| 66464199 | 4MX900 LED90S/830 PSD WB WH L1800    | 1                | 393,00€        |
| 66624999 | 4MX900 491 LED40S/840 PSD WB WH      | 1                | 308,00€        |
| 66625699 | 4MX900 491 LED40S/840 PSD MB WH      | 1                | 308,00€        |
| 66626399 | 4MX900 491 LED40S/840 PSD NB WH      | 1                | 308,00€        |
| 66628799 | 4MX900 491 LED50S/840 PSD WB WH      | 1                | 308,00€        |
| 66629499 | 4MX900 491 LED50S/840 PSD MB WH      | 1                | 308,00€        |
| 66630099 | 4MX900 491 LED50S/840 PSD NB WH      | 1                | 308,00€        |
| 66633199 | 4MX900 LED40S/840 PSD A30 WH L1200   | 1                | 308,00€        |
| 66635599 | 4MX900 LED60S/840 PSD A30 WH L1800   | 1                | 393,00€        |
| 66638699 | 4MX900 491 LED40S/840 PSU A30 WH     | 1                | 278,00€        |
| 66803899 | 4MX900 491 LED75S/840 PSD DA30 WH    | 1                | 308,00€        |
| 66805299 | 4MX900 491 LED75S/840 PSD A30 WH     | 1                | 308,00€        |
| 66806999 | 4MX900 581 LED75S/840 PSD WB WH      | 1                | 308,00€        |
| 66809099 | 4MX900 581 LED75S/840 PSD DA30 WH    | 1                | 308,00€        |
| 97674699 | 4MX900 491 LED75S/840 PSD WB WH C-2R | 1                | 323,00€        |
| 08183699 | 4MX900 491 LED40S/830 PSD WB WH C-2R | 1                | 323,00€        |
| 66452899 | 4MX900 LED90S/840 PSD WB SI L1800    | 1                | 393,00€        |
| 66453599 | 4MX900 LED90S/840 PSD MB SI L1800    | 1                | 393,00€        |
| 66456699 | 4MX900 LED90S/830 PSD WB SI L1800    | 1                | 393,00€        |

# Maxos, Accessoires



The swivel device is a versatile mechanical connecting device for Maxos TL-D and TL5 light-lines and enables variable angles between the light-lines. The minimum angle is 45 degrees. Due to its attractive design it is often used in application areas such as shops, schools and museums. Up to four light-lines can be connected with one swivel device. The housing is made of plastic, with a white or silver coating, and with inner supporting elements made of steel. If needed, the swivel device can accommodate lighting control sensors, loudspeakers, etc. It is pre-mounted with an adjustable quick hanger with a 1.25 m steel suspension wire. One dedicated coupling piece (9MX056 CP-SD WH/SI) per trunking section is necessary to connect the trunking to the swivel device. Electrical components for mains feed-through have to be ordered as required.

• -



9MX056 EC7



9MX056 BC49 WH



9MX056 CP WH



9MX056 CPI



9MX056 CBA BK

## Informations de commande

| Code EOC | Désignation      | Quantité minimum | Prix indicatif |
|----------|------------------|------------------|----------------|
| 13179200 | 9MX056 EC7       | 1                | 8,70€          |
| 13546200 | 9MX056 EA7       | 1                | 10,40€         |
| 10824400 | 9MX056 EP WH SET | 1                | 6,20€          |
| 10825100 | 9MX056 EP SI SET | 1                | 6,20€          |
| 10807700 | 9MX056 CP WH     | 1                | 12,60€         |
| 10808400 | 9MX056 CP SI     | 1                | 12,60€         |
| 10809100 | 9MX056 CPI       | 1                | 8,40€          |
| 60157899 | 9MX056 BC49 WH   | 1                | 9,00€          |
| 60158599 | 9MX056 BC49 SI   | 1                | 17,90€         |
| 53881299 | 9MX056 BC58 WH   | 1                | 8,70€          |
| 53888199 | 9MX056 BC58 SI   | 1                | 8,70€          |
| 25202200 | 9MX056 CBA BK    | 1                | 10,40€         |

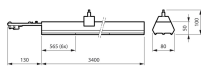
# CoreLine Trunking Gen2



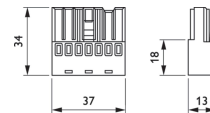
CoreLine Trunking Gen2 est un système de ligne lumineuse conçu pour la simplicité. Il est proposé dans un large choix de longueurs, de flux et de formes de faisceau pour s'adapter à chaque projet et application. Facile à utiliser et à intégrer à des spots et des capteurs, CoreLine Trunking Gen2 fournit un éclairage cohérent de haute qualité avec une protection supplémentaire contre l'infiltration d'eau accidentelle. Ce système innovant est également facile à assembler et à installer pour des rénovations et des restaurations plus rapides.

- Conception optimisée, efficace et effet lumineux
- Choix de longueurs, flux et formes de faisceau
- Éclairage constant et de haute qualité - pas d'artefacts de couleur sur l'angle ou de stries
- Amélioration de la continuité lumineuse
- Facile à commander, à assembler et à installer
- Prêt pour InterAct afin d'améliorer l'utilisation dans les applications commerciales et industrielles

- Architecture simple couche intuitive - seulement 2 12NC nécessaires pour créer une ligne
- Choix de 3 longueurs, chacune avec 3 flux
- 8 optiques différentes avec une qualité de lumière constante
- Unités de capteurs dédiées pour une mise à niveau vers des propositions de systèmes InterAct
- Maintien du flux lumineux à 50 000 heures - L80
- Disponible en versions pour rail et autonomes



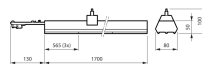
**Product**  
LL234X 160S/840 2x PSD WB 7x1.5 HE



**Product**  
LL200Z EC7-M-F (5PCS)



LL200Z PB WH (5PCS)



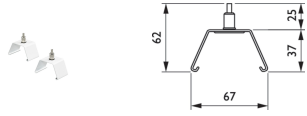
**Product**  
LL217X 120S/840 1x PSD WB 7x1.5 HE



**Product**  
LL212X 7x1.5 BC



**Product**  
LL200Z MB-SW 2xEP CU7 WH



**Product**

LL200Z MB-SW WH (2PCS)



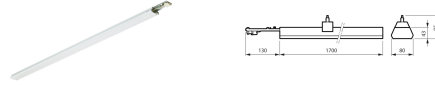
**Product**

LL200Z CB WH (5PCS)



**Product**

LL200Z SMB WH (5PCS)



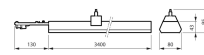
**Product**

LL217X 7x1.5 BC



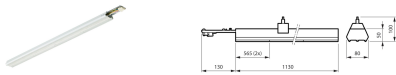
LL200Z EP WH (6PCS)

LL217X 80S/840 1x PSD  
O 7x2.5



**Product**

LL234X 7x1.5 BC



**Product**

LL212X 53S/840 1x PSD WB 7x1.5



**Product**

LL200Z SW2-1250



**Product**

LL200Z SW2-3000



**Product**

LL200Z SW2-5000

## Informations de commande

| Code EOC | Désignation                        | Quantité minimum | Prix indicatif |
|----------|------------------------------------|------------------|----------------|
| 10772400 | LL212X 53S/840 1x PSD WB 7x1.5     | 1                | 185,00€        |
| 10779300 | LL212X 53S/840 1x PSD WB 7x1.5 HE  | 1                | 195,00€        |
| 10783000 | LL217X 120S/840 1x PSD WB 7x1.5 HE | 1                | 245,00€        |
| 10788500 | LL217X 80S/840 1x PSD WB 7x2.5 HE  | 1                | 240,00€        |
| 10797700 | LL234X 160S/840 2x PSD WB 7x1.5 HE | 1                | 410,00€        |
| 10802800 | LL234X 240S/840 2x PSD WB 7x1.5 HE | 1                | 470,00€        |
| 10809700 | LL234X 160S/840 2x PSD O 7x2.5     | 1                | 430,00€        |
| 10810300 | LL234X 160S/840 2x PSD WB 7x1.5    | 1                | 400,00€        |
| 10817200 | LL217X 80S/840 1x PSD WB 7x1.5 HE  | 1                | 220,00€        |
| 10818900 | LL234X 90S/840 2x PSD WB 7x1.5     | 1                | 370,00€        |
| 63813600 | LL212X 30S/840 1x PSU MB 5x2.5     | 1                | 155,00€        |
| 63814300 | LL212X 30S/840 1x PSU NB 5x2.5     | 1                | 155,00€        |
| 63815000 | LL212X 53S/840 1x PSU MB 5x2.5     | 1                | 165,00€        |
| 63816700 | LL212X 53S/840 1x PSU NB 5x2.5     | 1                | 165,00€        |
| 63817400 | LL212X 80S/840 1x PSU MB 5x2.5 HE  | 1                | 185,00€        |
| 63818100 | LL212X 80S/840 1x PSU NB 5x2.5 HE  | 1                | 185,00€        |
| 63819800 | LL217X 45S/840 1x PSU MB 5x2.5     | 1                | 170,00€        |
| 63820400 | LL217X 45S/840 1x PSU NB 5x2.5     | 1                | 170,00€        |
| 63821100 | LL217X 80S/840 1x PSU MB 5x2.5     | 1                | 190,00€        |
| 63822800 | LL217X 80S/840 1x PSU NB 5x2.5     | 1                | 190,00€        |
| 63823500 | LL217X 120S/840 1x PSU MB 5x2.5 HE | 1                | 225,00€        |
| 63824200 | LL217X 120S/840 1x PSU NB 5x2.5 HE | 1                | 225,00€        |
| 63825900 | LL234X 90S/840 2x PSU MB 5x2.5     | 1                | 320,00€        |
| 63826600 | LL234X 90S/840 2x PSU NB 5x2.5     | 1                | 320,00€        |
| 63827300 | LL234X 160S/840 2x PSU MB 5x2.5    | 1                | 350,00€        |
| 63828000 | LL234X 160S/840 2x PSU NB 5x2.5    | 1                | 350,00€        |
| 63829700 | LL234X 240S/840 2x PSU MB 5x2.5 HE | 1                | 420,00€        |
| 63830300 | LL234X 240S/840 2x PSU NB 5x2.5 HE | 1                | 420,00€        |
| 10792200 | LL217X 80S/840 1x PSD O 7x2.5      | 1                | 240,00€        |
| 10819600 | LL200Z MB-SW 2xEP CU7 WH           | 1                | 52,50€         |
| 10840000 | LL212X 7x1.5 BC                    | 1                | 50,00€         |
| 10846200 | LL217X 7x1.5 BC                    | 1                | 65,00€         |
| 10852300 | LL234X 7x1.5 BC                    | 1                | 110,00€        |



© 2021 Signify Holding. Tous droits réservés. Ce document contient des informations relatives à la gamme de produits Signify, qui peuvent faire l'objet de modifications. Ces informations ne sauraient donner lieu à l'exercice d'aucun droit, ni à aucune garantie quant à l'exactitude ou à l'exhaustivité des informations ; toute responsabilité en relation avec ces informations est expressément rejetée. Les informations contenues dans ce document ne constituent pas une offre commerciale et ne font partie d'aucun devis ou contrat. Les désignations Philips et le logo Philips sont des marques déposées de Koninklijke Philips N.V. Signify Holding est propriétaire de toutes les autres marques utilisées sauf si celles-ci appartiennent à d'autres propriétaires

[www.lighting.philips.be](http://www.lighting.philips.be)