

PHILIPS

Products

Professionnel Lighting Catalogue

Découvrez notre large gamme de lampes et luminaires LED
innovants et efficaces pour intérieur et extérieur

Luminaires intérieurs Montage mural

Avril 2022
Liste de prix bruts – BeLux

'22

CoreLine Hublot



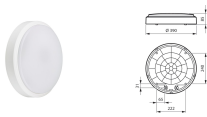
- Une solution universelle couvrant diverses exigences d'application (intérieures et extérieures) et offrant un bon confort visuel
- Design fin et discret avec différentes couleurs de finition (via le choix des collerettes accessoires, disponibles en Blanc, Noir, Gris, avec ou sans casquette)
- Facile à installer
- Idéal pour le remplacement des hublots conventionnels (CFL)



Le hublot CoreLine tient la promesse des luminaires CoreLine : un luminaire innovant, facile à installer et de grande qualité. Il s'agit d'un luminaire rond se montant en plafonnier ou en applique murale. Il est facile à installer dans des zones de circulation type couloirs ou escaliers. Le design moderne et discret, associé à sa distribution lumineuse homogène, garantit une intégration parfaite dans la plupart des architectures de bâtiments. Avec son connecteur à poussoir, l'installation est simple et rapide. Cette famille comprend des luminaires InterAct Ready avec communications sans fil intégrées, prêts à l'emploi avec les capteurs InterAct et paramétrable via l'app intuitive InterAct.

- Un effet de lumière homogène pour assurer un très bon confort visuel (collerettes à casquette disponible en option pour orienter le flux vers le sol)
- Excellente efficacité lumineuse
- Résistant à l'eau (IP65), robuste (IK10) et anti-vandal.
- Installation facile grâce aux connecteurs à poussoir et à la possibilité de câblage traversant
- Détecteur de mouvement en option, avec fonction de détection de la lumière du jour, de gradation et de regroupement sans fil
- Versions DALI et Interact ready en option
- 3 flux et 2 températures de couleurs disponibles pour répondre à tout type d'application
- Type: WL120V (version ronde)
- Lampe: Module LED non remplaçable
- Consommation (+/-10 %): 8 W (version LED5S)
- Angle d'ouverture: 120°
- Flux lumineux: 500 lm (version LED5S)
- Température de couleur: 3 000 ou 4 000 K
- Indice de rendu des couleurs: ≥ 80
- Durée de vie L70B50: 50 000 heures
- Durée de vie L80B50: 30 000 heures
- Durée de vie L90B50: 15 000 heures
- Température ambiante: +25 °C
- Températures de fonctionnement: -20 to +35 °C (Installation murale)

- Ballast: Intégré
- Tension secteur: 220-240 V / 50-60 Hz
- Gradation: Gradation PSR en coupure fin de phase
- Options: Détecteur de mouvement (intégré) Éclairage de secours (intégré) : 3 heures (EL3)
- Matériaux: Diffuseur : polycarbonate haute qualité, résistant aux UV
- Couleur: Blanc (RAL 9010)
- Vasque optique: Diffuseur en polycarbonate
- Connexion: Connecteur à poussoir
- Maintenance: Module LED interne
- Installation: Intérieur en plafonnier

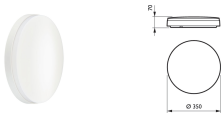


Product

WL140V LED125/830 PSED WH



WL140Z Deco Ring GR



Product

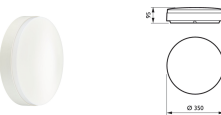
WL130V LED125/830 PSU WH



WL140Z Deco Ring BK

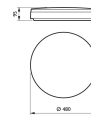


WL140Z Half-moon Ring
GR



Product

WL131V LED125/840 PSED EL3 WH



Product

WL131V LED345/840 PSED WH



WL140Z Half-moon Ring
WH



WL140Z Half-moon Ring
BK

Informations de commande

Code EOC	Désignation	Quantité minimum	Prix indicatif
97848800	WL140V LED12S/830 PSED WH	1	160,00€
97849500	WL140V LED12S/840 PSED WH	1	160,00€
97852500	WL140V LED20S/830 PSED WH	1	180,00€
97853200	WL140V LED20S/840 PSED WH	1	180,00€
97856300	WL140V LED34S/830 PSED WH	1	200,00€
97857000	WL140V LED34S/840 PSED WH	1	200,00€
97860000	WL140V LED20S/830 WIA WH	1	170,00€
97861700	WL140V LED20S/840 WIA WH	1	170,00€
97862400	WL140V LED34S/830 WIA WH	1	190,00€
97863100	WL140V LED34S/840 WIA WH	1	190,00€
97864800	WL140V LED12S/830 PSED ELB3 WH	1	340,00€
97865500	WL140V LED12S/840 PSED ELB3 WH	1	340,00€
97866200	WL140V LED12S/830 PSR ELB3 MDU WH	1	440,00€
97867900	WL140V LED12S/840 PSR ELB3 MDU WH	1	440,00€
97868600	WL140V LED20S/830 PSED ELB3 WH	1	360,00€
97869300	WL140V LED20S/840 PSED ELB3 WH	1	360,00€
97870900	WL140V LED20S/830 PSR ELB3 MDU WH	1	460,00€
97871600	WL140V LED20S/840 PSR ELB3 MDU WH	1	460,00€
97872300	WL140V LED34S/830 PSED ELB3 WH	1	380,00€
97873000	WL140V LED34S/840 PSED ELB3 WH	1	380,00€
97874700	WL140V LED34S/830 PSR ELB3 MDU WH	1	480,00€
97875400	WL140V LED34S/840 PSR ELB3 MDU WH	1	480,00€
97876100	WL140V LED20S/830 WIA ELB3 WH	1	350,00€
97877800	WL140V LED20S/840 WIA ELB3 WH	1	350,00€
97878500	WL140V LED34S/830 WIA ELB3 WH	1	370,00€
97879200	WL140V LED34S/840 WIA ELB3 WH	1	370,00€
52871099	WL140V LED12S/830 PSU WH	1	110,00€
52872799	WL140V LED12S/840 PSU WH	1	110,00€
52873499	WL140V LED20S/830 PSU WH	1	130,00€
52874199	WL140V LED20S/840 PSU WH	1	130,00€
52875899	WL140V LED34S/830 PSU WH	1	150,00€
52876599	WL140V LED34S/840 PSU WH	1	150,00€
52877299	WL140V LED20S/830 PSU MDU WH	1	150,00€
52878999	WL140V LED20S/840 PSU MDU WH	1	150,00€
52879699	WL140V LED12_20S/827_830_840 PSU WH	1	150,00€
52880299	WL140V LED20_34S/827_830_840 PSU WH	1	170,00€
53082999	WL140V LED12S/830 PSR MDU WH	1	260,00€
53083699	WL140V LED12S/840 PSR MDU WH	1	260,00€
53084399	WL140V LED20S/830 PSR MDU WH	1	280,00€
53085099	WL140V LED20S/840 PSR MDU WH	1	280,00€
53086799	WL140V LED34S/830 PSR MDU WH	1	300,00€
53087499	WL140V LED34S/840 PSR MDU WH	1	300,00€
53562699	WL140Z Deco Ring BK	1	21,00€
53563399	WL140Z Deco Ring GR	1	21,00€
53564099	WL140Z Half-moon Ring WH	1	23,00€
53565799	WL140Z Half-moon Ring BK	1	23,00€
53566499	WL140Z Half-moon Ring GR	1	23,00€

Ledinaire Hublot WL070V

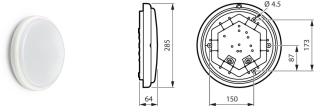


Les espaces publics et les zones de passage comme les entrées, les halls, les couloirs et les escaliers requièrent l'éclairage le plus fiable possible. Des solutions fiables auxquelles vous pouvez faire confiance pour éclairer les espaces de manière sûre et efficace, tout en économisant une énergie précieuse. Avec Philips Ledinaire, vous obtenez tout cela et bien plus encore. Une gamme prisée de luminaires LED essentiels, disponibles dans le commerce, tels que notre hublot, qui convient à un large choix d'applications d'éclairage général. Tout comme le reste de la gamme Ledinaire, il est conçu selon les normes de qualité élevées de Philips à un prix très compétitif. Un choix abordable, fiable et écoénergétique de la part du leader des LED.

- Qualité et fiabilité Philips
- Permet de réaliser des économies d'énergie
- Large éventail d'applications



- Design moderne et discret
- Indices de protection élevé IP65 et IK08
- Détection de mouvement et de lumière du jour en option, avec interrupteur DIP pour des niveaux de gradation à 10 % et 25 % (MDU)
- Température ambiante: -20 à +40 °C
- Couleur principale du luminaire: Blanc RAL9003
- Gradation: Non
- Driver: Alimentation (PSU)
- Température de couleur corrélée initiale: 3000 K, 4000 K
- Puissance initiale absorbée: 11 W, 17 W, 19 W
- Efficacité lumineuse à 0h du luminaire LED: 85, 95, 100 lm/W
- Flux lumineux initial: 1100 lm, 1700 lm
- Matériau: Boîtier: polycarbonate
- Matériau: Réflecteur: -
- Garantie: 3ans
- Le modèle Ledinaire Hublot peut être utilisé en extérieur, mais à condition que tous ses câbles soient acheminés à l'intérieur d'un bâtiment situé à une distance maximale de 10 mètres.



Product

WL070V LED11S/830 PSU II WH

Informations de commande

Code EOC	Désignation	Quantité minimum	Prix indicatif
52266499	WL070V LED11S/830 PSU II WH	1	59,00€
52267199	WL070V LED11S/840 PSU II WH	1	59,00€
52268899	WL070V LED17S/830 PSU II WH	1	70,00€
52269599	WL070V LED17S/840 PSU II WH	1	70,00€
52270199	WL070V LED17S/830 PSU MDU II WH	1	95,00€
52271899	WL070V LED17S/840 PSU MDU II WH	1	95,00€

Ledinaire Hublot WL060V

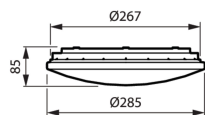


- Qualité et fiabilité Philips
- Économies d'énergie
- Large gamme d'applications



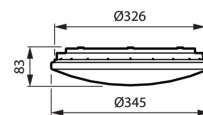
La gamme Ledinaire contient une sélection de luminaires LED tendance disponibles en magasin, bénéficiant de la haute qualité Philips à un prix compétitif. Fiabilité, efficacité énergétique et prix abordable : tout ce dont vous avez besoin.

- Design moderne et discret
- Deux tailles et flux lumineux : 30 cm - 1100 lm et 35 cm - 1700 lm
- Indice de protection IP44, idéal pour les applications en intérieur
- Vasque opale pour un effet lumineux homogène
- Détection de mouvement et de lumière du jour en option
- Température ambiante: -20 à +40 °C
- Diffusion du faisceau du luminaire: 120°
- Couleur principale du luminaire: Blanc
- Gradation: Non
- Driver: Alimentation (PSU)
- Puissance initiale absorbée: 12 W, 18.5 W, 19.5 W
- Flux lumineux initial: 1100 lm, 1700 lm
- Installation: Câblage traversant possible
- Température de couleur: 830 blanc chaud, 840 blanc neutre
- Source lumineuse de substitution: Non
- Matériau: Boîtier: polypropylène
- Fermeture: Polyméthyl méthacrylate
- Garantie: 3ans



Product

WL060V LED115/830 PSU II WH



Product

WL060V LED175/830 PSU II WH

Informations de commande

Code EOC	Désignation	Quantité minimum	Prix indicatif
33909299	WL060V LED115/830 PSU II WH	1	62,50€
33910899	WL060V LED115/840 PSU II WH	1	62,50€
33911599	WL060V LED175/830 PSU II WH	1	75,00€
33912299	WL060V LED175/840 PSU II WH	1	75,00€
33913999	WL060V LED175/830 PSU MDU II WH	1	115,00€
33914699	WL060V LED175/840 PSU MDU II WH	1	115,00€

Installation murale Ledinaire Square



La gamme Ledinaire contient une sélection de luminaires LED de haute qualité Philips à un prix compétitif. Fiabilité, efficacité énergétique et prix abordable : tout ce dont vous avez besoin. Les offres d'installation murale Ledinaire Square proposent des versions avec un détecteur de mouvement et un éclairage de secours pour davantage de choix et de flexibilité.

- Qualité et fiabilité Philips.
- Économies d'énergie.
- Large gamme d'applications.



- Remplacement direct du luminaire classique TCH329, avec les dimensions idéales (374 x 150 x 82 mm).
- Flux lumineux optimisé avec deux couleurs de lumières : 3 000 K (avec 600 lm) et 4 000 K (avec 630 lm).
- Indices de protection élevé IP65 et IK08.
- Détecteur de mouvement en éclairage de secours en option.



Product

WLO55V LED6S/840 PSU EL3 WH

Informations de commande

Code EOC	Désignation	Quantité minimum	Prix indicatif
96773499	WLO55V LED6S/840 PSU EL3 WH	1	229,00€
96774199	WLO55V LED6S/830 PSU EL3 WH	1	229,00€
34941199	WLO55V LED6S/830 PSU WH	1	49,00€
34942899	WLO55V LED6S/840 PSU WH	1	49,00€
35064699	WLO55V LED6S/840 PSR MDU WH	1	69,00€
35409599	WLO55V LED6S/830 PSR MDU WH	1	69,00€



© 2022 Signify Holding. Tous droits réservés. Ce document contient des informations relatives à la gamme de produits Signify, qui peuvent faire l'objet de modifications. Ces informations ne sauraient donner lieu à l'exercice d'aucun droit, ni à aucune garantie quant à l'exactitude ou à l'exhaustivité des informations ; toute responsabilité en relation avec ces informations est expressément rejetée. Les informations contenues dans ce document ne constituent pas une offre commerciale et ne font partie d'aucun devis ou contrat. Les désignations Philips et le logo Philips sont des marques déposées de Koninklijke Philips NV. Signify Holding est propriétaire de toutes les autres marques utilisées sauf si celles-ci appartiennent à d'autres propriétaires

www.lighting.philips.be