

**PHILIPS**

Products

# Professionnel Lighting Catalogue

Découvrez notre large gamme de lampes et luminaires LED  
innovants et efficaces pour intérieur et extérieur

## Luminaires intérieurs

### Systèmes rails et chemins lumineux

Avril 2022  
Liste de prix bruts – BeLux

'22

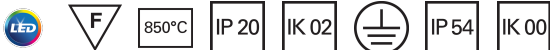
# Maxos fusion



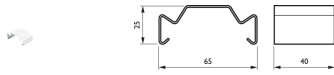
Maxos fusion est un système de réglettes à LED adaptable qui offre une qualité de lumière excellente pour moins de la moitié du coût énergétique des lampes fluorescentes. Pour les applications en magasin, une gamme de panneaux linéaires, des modules non linéaires et un éventail de spots peuvent s'intégrer sans difficulté dans l'ossature du rail pour mettre en valeur vos produits. Pour les applications industrielles, l'accent a été mis sur la réduction des coûts d'installation et de maintenance, qui est rendue possible par l'utilisation d'un nombre de panneaux linéaires moins importants. Grâce à l'installation électrique comportant jusqu'à 13 câbles, la flexibilité de ces équipements qui offre la liberté de les positionner selon les besoins et l'intégration d'autres services/matériaux tiers, le système vous permet de réduire l'encombrement au plafond. Il peut également être reconfiguré facilement pour accueillir de futurs changements de disposition. L'infrastructure est conçue pour pouvoir intégrer des capteurs destinés à la collecte de données, ce qui vous offre l'opportunité d'utiliser des informations précises pour optimiser votre activité.

- La liberté de (re)positionnement vous permet de diriger la lumière où vous le souhaitez
- Une famille complète de luminaires pour créer l'atmosphère voulue ; une grande variété de faisceaux pour s'adapter aux diverses applications
- Avec le rail comportant jusqu'à 13 fils, l'éclairage de secours et/ou des matériels tiers peuvent être intégrés rendant les installations plus aérées

- Rails comportant jusqu'à 13 fils
- Excellente uniformité et distributions de lumière sans artefact
- Les équipements linéaires, non linéaires et les projecteurs peuvent être installés facilement dans le rail
- Huit optiques, y compris des distributions asymétriques (double) et une vasque opale
- IP54 en option, sans silicone
- Compatible avec StoreWise, Indoor Positioning et GreenWarehouse
- Type: LL512X (unité électrique linéaire courte, 1,15m, version IP20)
- Source lumineuse: Module LED remplaçable
- Efficacité: Maxos fusion gamme Standard jusqu'à 151lm/W
- Puissance: Varie en fonction de la longueur de l'unité électrique linéaire et du flux lumineux

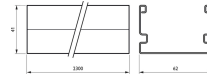


- Angle d'ouverture du faisceau: NB / MB / WB / DA25N / DA25W / DA35W / DA45 / version vasque opale
- Flux système: 3100, 5000, 6150lm (version LL512X)
- Température de couleur: 3000 et 4000K en standard (5000 et 6500K sur demande)
- Indice de rendu des couleurs : >80
- Flux lumineux sortant à la durée de vie utile moyenne de 50000h: L80
- Taux de défaillance driver à la durée de vie utile moyenne de 50 000 h: 5%
- GammeXT Flux lumineux sortant à la durée de vie utile moyenne\* de 100000h: L70
- GammeXT Taux de défaillance de l'appareillage de commande à la durée de vie utile moyenne de 100000h: 10%
- GammeXtra Flux lumineux sortant à la durée de vie utile moyenne\* de 100000h: L80
- GammeXtra Taux de défaillance de l'appareillage de commande à la durée de vie utile moyenne de 100000h: 10%
- GammeXtra Flux lumineux sortant à la durée de vie utile moyenne\* de 50000h: L90
- GammeXtra Taux de défaillance de l'appareillage de commande à la durée de vie utile moyenne de 50000h: 5%
- Performance Température AmbianteTq: +25°C
- Plages de température de fonctionnement: -20 à +35°C
- Gradation: DALI
- Éclairage de secours: Éclairage de secours avec batterie intégrée EL1 (1h), EL3 (3h); option pour retour DALI
- Options: Intégré (module LED à driver intégré)
- Matériau: Rail: tôle
- Couleur: WH (RAL9003), BK (RAL9004), SI (RAL 9006), finition semi-brillante
- Fermeture: Polycarbonate
- Connexion: Système de rail comportant jusqu'à 13fils, unité électrique équipée d'un connecteur dédié pour se connecter au rail
- Accessoires: Nombreux accessoires disponibles : étriers pour montage en suspension (filin acier ou chaînette) ou en plafonnier ; éclisse externe pour connecter les rails, kit de démarrage début ou de milieu de ligne, embouts ; couvercles de fermetures (possibilité de couper à la longueur) ; goulotte..
- Remarques: Gamme de spots compatibles: projecteur GreenSpace Accent, StyliD, EcoStyle



**Product**

LL500Z SMB WH



**Product**

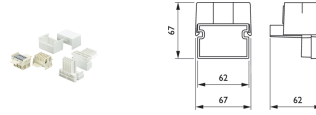
LL523Z CD WH



LL500Z SMB BK

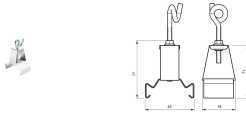


LL500Z BC L2300 SI



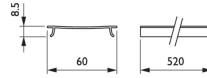
**Product**

LL500Z 2xEP CU WH



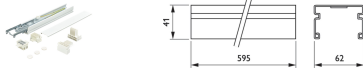
**Product**

LL500Z CB-CH WH



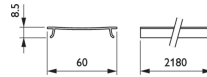
**Product**

LL600Z BC L520 WH



**Product**

LL500Z CM L400 WH



**Product**

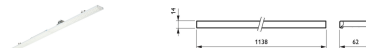
LL600Z BC L2180 WH



LL500E H4 WH

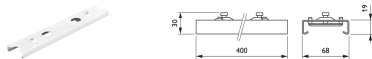


LL500Z MB-SW WH



**Product**

LL512X LED315/840 PSD WB 7 WH



**Product**

LL500Z CPE WH



LL500Z 2xEP CU SI

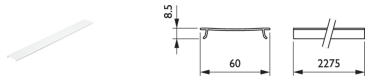


**Product**

LL512T 7 WH



LL500Z SMB SI

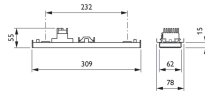


**Product**

LL500Z BC L2300 WH

LL500Z SW2 L1250

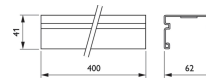
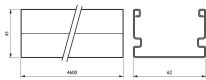
LL500Z MB-SW2 L5000 BK



LL500E IPT-CG

**Product**

LL500Z BA WH



**Product**

LL546Z CD WH

**Product**

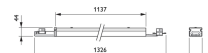
LL500Z CM L595 WH



LL512T 7 SI

**Product**

LL512X LED31S/840 PSD PCO 7 WH



**Product**

LL523X LED62S/840 PSD WB 7 WH

**Product**

LL500Z 3C WH

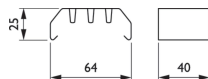


LL500Z CPE SI

LL512T 13 WH

LL512X LED31S/840 PSD  
WB 7 SI

LL500Z 2xEP CU BK

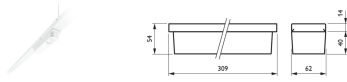


**Product**

LL500Z SPA-CD

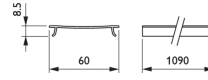
LL500Z CB-CH BK

LL500Z MB-SW2 L5000 SI



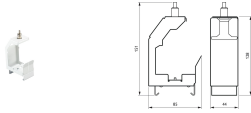
**Product**

LL500E ACW



**Product**

LL600Z BC L1090 WH



**Product**

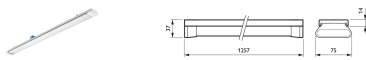
LL500Z CDS WH



LL512X LED31S/840 PSD  
WB 7 BK



LL512Z CD SI

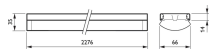


**Product**

LL612X LED61S/840 PSD WB 7 WH



LL512T 7 BK



**Product**

LL523X LED62S/840 PSD PCO 7 WH



LL500Z CPE BK

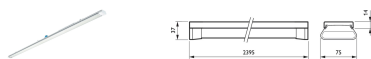


**Product**

LL523T 7 WH



LL500Z CB-CH SI

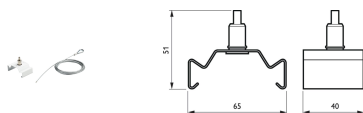


**Product**

LL623X LED123S/840 PSD WB 7 WH

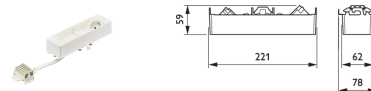


LL500Z BC L2300 BK



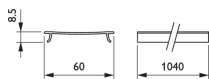
**Product**

LL500Z MB-SW2 L5000 WH



**Product**

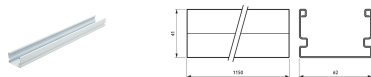
LL500Z MOD-FR WH



**Product**

LL600Z BC L1040 WH

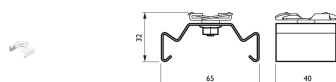
LL546Z CD BK



**Product**

LL512Z CD WH

LL523T 7 SI



**Product**

LL500Z PB WH

**Product**

LL546T 7 WH

## Informations de commande

Code EOC	Désignation	Quantité minimum	Prix indicatif
38411400	LL512X LED31S/840 PSD PCO 7 WH	1	170,00€
38412100	LL512X LED50S/840 PSD PCO 7 WH	1	170,00€
38413800	LL512X LED61S/840 PSD PCO 7 WH	1	170,00€
38414500	LL523X LED62S/840 PSD PCO 7 WH	1	315,00€
38415200	LL523X LED100S/840 PSD PCO 7 WH	1	315,00€
38416900	LL523X LED123S/840 PSD PCO 7 WH	1	315,00€
38417600	LL512X LED31S/840 PSED PCO 7 WH	1	170,00€
38418300	LL512X LED50S/840 PSED PCO 7 WH	1	170,00€
38419000	LL512X LED61S/840 PSED PCO 7 WH	1	170,00€
38420600	LL512X LED31S/840 PSD WB 7 WH	1	160,00€
38421300	LL512X LED50S/840 PSD WB 7 WH	1	160,00€
38422000	LL512X LED61S/840 PSD WB 7 WH	1	160,00€
38426800	LL512X LED31S/840 PSED WB 7 WH	1	160,00€
38427500	LL512X LED50S/840 PSED WB 7 WH	1	160,00€
38428200	LL512X LED61S/840 PSED WB 7 WH	1	160,00€
38429900	LL512X LED31S/840 PSD MB 7 WH	1	160,00€
38430500	LL512X LED50S/840 PSD MB 7 WH	1	160,00€
38431200	LL512X LED61S/840 PSD MB 7 WH	1	160,00€
38437400	LL512X LED61S/840 PSD NB 7 WH	1	160,00€
38441100	LL512X LED31S/840 PSD DA35W 7 WH	1	160,00€
38442800	LL512X LED50S/840 PSD DA35W 7 WH	1	160,00€
38443500	LL512X LED61S/840 PSD DA35W 7 WH	1	160,00€
38447300	LL512X LED31S/840 PSD DA25W 7 WH	1	160,00€
38448000	LL512X LED50S/840 PSD DA25W 7 WH	1	160,00€
38449700	LL512X LED61S/840 PSD DA25W 7 WH	1	160,00€
38453400	LL512X LED31S/840 PSD DA25N 7 WH	1	160,00€
38454100	LL512X LED50S/840 PSD DA25N 7 WH	1	160,00€
38455800	LL512X LED61S/840 PSD DA25N 7 WH	1	160,00€
38461900	LL512X LED61S/840 PSD A20 7 WH	1	160,00€
98725400	LL512X LED50S/835 PSD WB 7 WH	1	160,00€
38423700	LL523X LED62S/840 PSD WB 7 WH	1	305,00€
38424400	LL523X LED100S/840 PSD WB 7 WH	1	305,00€
38425100	LL523X LED123S/840 PSD WB 7 WH	1	305,00€
38432900	LL523X LED62S/840 PSD MB 7 WH	1	305,00€
38433600	LL523X LED100S/840 PSD MB 7 WH	1	305,00€

Code EOC	Désignation	Quantité minimum	Prix indicatif
38434300	LL523X LED123S/840 PSD MB 7 WH	1	305,00€
38438100	LL523X LED62S/840 PSD NB 7 WH	1	305,00€
38439800	LL523X LED100S/840 PSD NB 7 WH	1	305,00€
38440400	LL523X LED123S/840 PSD NB 7 WH	1	305,00€
38444200	LL523X LED62S/840 PSD DA35W 7 WH	1	305,00€
38445900	LL523X LED100S/840 PSD DA35W 7 WH	1	305,00€
38446600	LL523X LED123S/840 PSD DA35W 7 WH	1	305,00€
38450300	LL523X LED62S/840 PSD DA25W 7 WH	1	305,00€
38451000	LL523X LED100S/840 PSD DA25W 7 WH	1	305,00€
38452700	LL523X LED123S/840 PSD DA25W 7 WH	1	305,00€
38456500	LL523X LED62S/840 PSD DA25N 7 WH	1	305,00€
38457200	LL523X LED100S/840 PSD DA25N 7 WH	1	305,00€
38458900	LL523X LED123S/840 PSD DA25N 7 WH	1	305,00€
38463300	LL523X LED100S/840 PSD A20 7 WH	1	305,00€
38464000	LL523X LED123S/840 PSD A20 7 WH	1	305,00€
38468800	LL523X LED62S/840 PSD WB 7 SI	1	305,00€
38470100	LL523X LED123S/840 PSD WB 7 SI	1	305,00€
98726100	LL523X LED100S/835 PSD WB 7 WH	1	305,00€
44804200	LL523X LED160S/840 PSD MB 7 WH	1	305,00€
44805900	LL523X LED160S/840 PSD NB 7 WH	1	305,00€
44806600	LL523X LED160S/840 PSD XNB 7 WH	1	305,00€
44807300	LL523X LED160S/830 PSD MB 7 WH	1	305,00€
44808000	LL523X LED160S/830 PSD NB 7 WH	1	305,00€
44809700	LL523X LED160S/830 PSD XNB 7 WH	1	305,00€
14501600	LL523X LED123S/830 PSD DA45W 7 WH XA	1	365,00€
14502300	LL523X LED123S/840 PSD DA45W 7 WH XA	1	365,00€
14505400	LL523X LED123S/840 PSD WB 7 WH XA	1	365,00€
14506100	LL523X LED100S/840 PSD MB 7 VLC WH XA	1	365,00€
14507800	LL523X LED123S/840 PSD MB 7 VLC WH XA	1	365,00€
14512200	LL523X LED100S/840 PSED MB 13 VLC WH XA	1	375,00€
15036200	LL523X LED100S/840 PSD WB 7 VLC WH XA	1	365,00€
15037900	LL523X LED123S/840 PSD NB 7 VLC WH XA	1	365,00€
15038600	LL523X LED160S/840 PSD NB 7 WH XA	1	365,00€
38465700	LL512X LED31S/840 PSD WB 7 SI	1	160,00€
38466400	LL512X LED50S/840 PSD WB 7 SI	1	160,00€
38467100	LL512X LED61S/840 PSD WB 7 SI	1	160,00€
38469500	LL523X LED100S/840 PSD WB 7 SI	1	305,00€
38471800	LL512X LED31S/840 PSD WB 7 BK	1	160,00€
38472500	LL512X LED50S/840 PSD WB 7 BK	1	160,00€
38473200	LL512X LED61S/840 PSD WB 7 BK	1	160,00€
38474900	LL523X LED62S/840 PSD WB 7 BK	1	305,00€
38475600	LL523X LED100S/840 PSD WB 7 BK	1	305,00€
38476300	LL523X LED123S/840 PSD WB 7 BK	1	305,00€
38494700	LL612X LED61S/840 PSD WB 7 WH	1	250,00€
38495400	LL612X LED61S/840 PSD MB 7 WH	1	250,00€
38496100	LL612X LED61S/840 PSD NB 7 WH	1	250,00€
38497800	LL623X LED123S/840 PSD WB 7 WH	1	390,00€
38498500	LL623X LED123S/840 PSD MB 7 WH	1	390,00€
38499200	LL623X LED123S/840 PSD NB 7 WH	1	390,00€
38319300	LL500Z CM L400 WH	1	41,20€
38326100	LL500Z CM L595 WH	1	46,30€
38329200	LL500Z CPE WH	1	15,00€
38330800	LL500Z CPE SI	1	15,00€
38331500	LL500Z CPE BK	1	15,00€
37444399	LL500Z 2xEP CU WH	1	22,70€
37445099	LL500Z 2xEP CU SI	1	22,70€
37446799	LL500Z 2xEP CU BK	1	22,70€
37448199	LL500Z SMB WH	1	8,20€
37449899	LL500Z SMB SI	1	8,20€
37450499	LL500Z SMB BK	1	8,20€
37451199	LL500Z MB-SW WH	1	12,40€
37454299	LL500Z PB WH	1	12,40€
37457399	LL500Z MB-SW2 L5000 WH	1	22,70€
37458099	LL500Z MB-SW2 L5000 SI	1	22,70€
37459799	LL500Z MB-SW2 L5000 BK	1	22,70€
37460399	LL500Z CB-CH WH	1	12,50€



Code EOC	Désignation	Quantité minimum	Prix indicatif
37461099	LL500Z CB-CH SI	1	12,50€
37462799	LL500Z CB-CH BK	1	12,50€
38354400	LL500Z BC L2300 WH	1	10,30€
38355100	LL500Z BC L2300 SI	1	15,00€
38356800	LL500Z BC L2300 BK	1	15,00€
37463499	LL500Z SPA-CD	1	10,30€
37464199	LL512Z CD WH	1	32,50€
37465899	LL512Z CD SI	1	32,50€
37467299	LL523Z CD WH	1	40,00€
37468999	LL523Z CD SI	1	40,00€
37470299	LL546Z CD WH	1	55,00€
37471999	LL546Z CD SI	1	55,00€
37472699	LL546Z CD BK	1	55,00€
37473399	LL500Z CDS WH	1	22,00€
37476499	LL500Z SW2 L1250	1	10,30€
37477199	LL500Z SW2 L3000	1	10,30€
37478899	LL500Z SW2 L5000	1	12,40€
38373500	LL500E ACW	1	124,00€
37479599	LL500E IPT-CG	1	82,40€
39737499	LL512T 13 WH	1	87,00€
39739899	LL523T 13 WH	1	124,00€
39741199	LL546T 13 WH	1	173,00€
39758999	LL623T 13 WH	1	149,00€
39755899	LL646T 13 WH	1	185,00€
98955599	LL500Z BC L570 SI	1	11,00€
98956299	LL500Z BC L570 BK	1	11,00€
98957999	LL500Z BC L285 WH	1	11,00€
98958699	LL500Z BC L285 SI	1	11,00€
98959399	LL500Z BC L285 BK	1	11,00€
43448999	LL523T 9 WH	1	105,00€
43449699	LL546T 9 WH	1	145,00€
43450299	LL512T 9 SI	1	68,00€
43451999	LL523T 9 SI	1	105,00€
43452699	LL546T 9 SI	1	145,00€
43453399	LL512T 9 BK	1	68,00€
43454099	LL523T 9 BK	1	105,00€
43455799	LL546T 9 BK	1	145,00€
43456499	LL623T 9 WH	1	136,00€
98950099	LL600Z BC L2180 WH	1	15,00€
98951799	LL500Z BC L1150 WH	1	15,00€
98952499	LL500Z BC L1150 SI	1	15,00€
98953199	LL500Z BC L1150 BK	1	15,00€
98954899	LL500Z BC L570 WH	1	11,00€
98947099	LL600Z BC L520 WH	1	11,00€
98948799	LL600Z BC L1040 WH	1	15,00€
98949499	LL600Z BC L1090 WH	1	15,00€
43447299	LL512T 9 WH	1	68,00€
43457199	LL646T 9 WH	1	173,00€
99830400	LL500Z 3C WH	1	148,00€
99833500	LL500Z BA WH	1	32,50€
99834200	LL500Z BA BK	1	32,50€
99835900	LL500Z BA SI	1	32,50€
99838000	LL500Z MOD-FR WH	1	65,00€
99839700	LL500Z MOD-DE BK	1	65,00€
99841000	LL500Z MOD-FR BK	1	65,00€
99842700	LL500Z MOD-DE SI	1	65,00€
99844100	LL500Z MOD-FR SI	1	65,00€

# Maxos LED HE unité électrique



Une solution innovante et flexible pour un flux lumineux idéal. Les clients des secteurs de l'industrie et de la vente au détail recherchent des solutions d'éclairage général présentant une rentabilité intéressante tout en satisfaisant à toutes les normes en vigueur pour les applications dans les supermarchés et dans l'industrie. Pour un investissement réduit, le système Maxos LED Industry offre des économies d'énergie de premier ordre tout en produisant des niveaux lumineux élevés dans les températures de couleur et les facteurs d'éblouissement requis. Minimaliste, ce système comprend des cartes LED moyenne puissance interchangeables assemblées sur un rail Maxos standard. Grâce à un choix de lentilles à faisceau extensif et semi-intensif, il offre une grande flexibilité de distribution de la lumière. Par rapport à une installation fluorescente classique, cette solution LED à haute efficacité est entièrement rentabilisée en moins de trois ans. En outre, les avantages s'étendent à long terme. En effet, l'utilisation de notre plateforme de moteur LED fait du système Maxos LED Industry une solution véritablement durable.

- Économies d'énergie considérables pour un investissement limité
- Lumière confortable, durée de vie élevée
- Compatibilité avec le système de réglettes Maxos éprouvé



- Cartes LED moyenne puissance ; unité LED interchangeable
- Efficacité pouvant atteindre 138 lm/W
- Plaques d'appareillage LED pour réglettes de longueur T5 et TL-D (flux lumineux élevé) ; plaques d'appareillage LED de remplacement avec flux lumineux identique à celui des solutions T5 et TL-D installées (puissance inférieure)
- Choix de étroit, moyen, doubles asymétriques et asymétriques lentilles
- Compatible avec nos rails Maxos standard et TTX400 pour longueurs TL5 49 W et TL-D 58 W
- Type: 4MX850
- Source lumineuse: Module LED non remplaçable
- Puissance: 27 W (4000 lm, 4000 K)
- Faisceau: WB : 2 x 50° (faisceau extensif)
- Flux lumineux: à 6600 lm
- Température de couleur: 3000, 4000 ou 5000 K

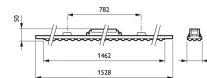
- Indice de rendu des couleurs: > 80
- Durée de vie utile moyenne L70B50: 70 000 heures
- Durée de vie utile moyenne L80B50: 50 000 heures
- Durée de vie utile moyenne L90B50: 25,000 heures
- Taux de défaillance du driver: 1 % toutes les 5000 heures
- Température ambiante moyenne: +25 °C
- Plage de températures de fonctionnement: -20 à +35 °C
- Driver: Xitanium, facile à remplacer
- Alimentation électrique/données: 75 watts (puissance max.), programmable
- Tension secteur: 220-240 V / 50-60 Hz
- Gradation: DALI ou versions de sortie fixe
- Options: L'éclairage de secours: central (EL) ou avec la batterie (EL3)
- Matériaux: Plaque d'appareillage : tôle
- Couleur: Blanc (WH) et argent (SI)
- Connexion: Contact électrique via connecteur d'interconnexion Maxos standard
- Maintenance: En détachant l'unité d'appareillage du rail
- Installation: Fixation de l'unité 4MX850 sur la réglette Maxos avec des ressorts
- Remarques: Moteurs LED seuls non échangeables, seule l'unité 4MX850 complète (1,5 m de longueur) peut être remplacée



4MX850 491 LED80S/840  
PSD WB SI

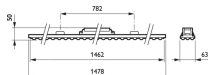


4MX850 581 LED66S/830  
PSD WB SI



**Product**

4MX850 581 LED80S/840 PSD NB WH



**Product**

4MX850 581 LED80S/840 PSD WB WH



4MX850 491 LED80S/840  
PSD-CLO DA20 WH

**Informations de commande**

Code EOC	Désignation	Quantité minimum	Prix indicatif
87641199	4MX850 581 LED80S/840 PSD NB WH	1	325,00€
87643599	4MX850 581 LED80S/840 PSD WB WH	1	325,00€

Code EOC	Désignation	Quantité minimum	Prix indicatif
88105799	4MX850 581 LED80S/840 PSD NB WH C-2R	1	340,00€
88106499	4MX850 581 LED80S/840 PSD WB WH C-2R	1	340,00€
88107199	4MX850 581 LED66S/840 PSD NB WH C-2R	1	340,00€
88108899	4MX850 581 LED66S/840 PSD WB WH C-2R	1	340,00€
88250499	4MX850 581 LED80S/840 PSD VWB WH	1	325,00€
97849899	4MX850 581 LED55S/840 PSD NB WH C-2R	1	330,00€
66121399	4MX850 581 LED55S/830 PSD NB WH	1	315,00€
66122099	4MX850 581 LED55S/840 PSD NB WH	1	315,00€
66123799	4MX850 581 LED55S/830 PSD WB WH	1	315,00€
66124499	4MX850 581 LED55S/840 PSD WB WH	1	315,00€
66169599	4MX850 581 LED40S/830 PSD NB WH	1	315,00€
66170199	4MX850 581 LED40S/840 PSD NB WH	1	315,00€
66179499	4MX850 581 LED40S/830 PSD WB WH	1	315,00€
66263099	4MX850 581 LED55S/830 PSD DA20 WH	1	315,00€
66264799	4MX850 581 LED55S/840 PSD DA20 WH	1	315,00€
66271599	4MX850 581 LED40S/830 PSD DA20 WH	1	315,00€
66272299	4MX850 581 LED40S/840 PSD DA20 WH	1	315,00€
66695999	4MX850 581 LED66S/840 PSD WB WH	1	325,00€
66696699	4MX850 581 LED66S/840 PSD NB WH	1	325,00€
88251199	4MX850 491 LED80S/840 PSD VWB WH	1	325,00€
97428599	4MX850 491 LED66S/840 PSD DA20 WH C-2R	1	340,00€
97429299	4MX850 491 LED66S/840 PSD NB WH C-2R	1	340,00€
97430899	4MX850 491 LED66S/840 PSD WB WH C-2R	1	340,00€
97432299	4MX850 491 LED80S/840 PSD NB WH C-2R	1	340,00€
97847499	4MX850 491 LED55S/840 PSD WB WH C-2R	1	330,00€
07613999	4MX850 491 LED66S/840 PSD VWB WH C-2R	1	340,00€
08191199	4MX850 491 LED40S/830 PSD WB WH C-2R	1	330,00€
66117699	4MX850 491 LED55S/830 PSD NB WH	1	315,00€
66118399	4MX850 491 LED55S/840 PSD NB WH	1	315,00€
66119099	4MX850 491 LED55S/830 PSD WB WH	1	315,00€
66120699	4MX850 491 LED55S/840 PSD WB WH	1	315,00€
66165799	4MX850 491 LED40S/830 PSD NB WH	1	315,00€
66166499	4MX850 491 LED40S/840 PSD NB WH	1	315,00€
66167199	4MX850 491 LED40S/830 PSD WB WH	1	315,00€
66168899	4MX850 491 LED40S/840 PSD WB WH	1	315,00€
66261699	4MX850 491 LED55S/830 PSD DA20 WH	1	315,00€
66262399	4MX850 491 LED55S/840 PSD DA20 WH	1	315,00€
66269299	4MX850 491 LED40S/830 PSD DA20 WH	1	315,00€
66270899	4MX850 491 LED40S/840 PSD DA20 WH	1	315,00€
66601099	4MX850 491 LED66S/840 PSD DA20 WH	1	325,00€
66602799	4MX850 491 LED66S/840 PSD WB WH	1	325,00€
66603499	4MX850 491 LED66S/840 PSD NB WH	1	325,00€
66693599	4MX850 491 LED66S/830 PSD WB WH	1	325,00€
66744499	4MX850 491 LED40S/840 PSD A20 WH	1	315,00€
66745199	4MX850 491 LED55S/840 PSD A20 WH	1	315,00€
66759899	4MX850 491 LED40S/830 PSD A20 WH	1	315,00€
66770399	4MX850 491 LED66S/840 PSD A20 WH	1	325,00€
67281399	4MX850 491 LED80S/840 PSD NB WH	1	325,00€
67282099	4MX850 491 LED80S/840 PSD WB WH	1	325,00€
08008299	4MX850 491 LED80S/840 PSD WB SI	1	325,00€
66125199	4MX850 491 LED55S/830 PSD NB SI	1	315,00€
66126899	4MX850 491 LED55S/840 PSD NB SI	1	315,00€
66127599	4MX850 491 LED55S/830 PSD WB SI	1	315,00€
66128299	4MX850 491 LED55S/840 PSD WB SI	1	315,00€
66172599	4MX850 491 LED40S/830 PSD NB SI	1	315,00€
66173299	4MX850 491 LED40S/840 PSD NB SI	1	315,00€
66174999	4MX850 491 LED40S/830 PSD WB SI	1	315,00€
66175699	4MX850 491 LED40S/840 PSD WB SI	1	315,00€
66265499	4MX850 491 LED55S/830 PSD DA20 SI	1	315,00€
66266199	4MX850 491 LED55S/840 PSD DA20 SI	1	315,00€
66273999	4MX850 491 LED40S/830 PSD DA20 SI	1	315,00€
66274699	4MX850 491 LED40S/840 PSD DA20 SI	1	315,00€
66757499	4MX850 491 LED55S/830 PSD A20 SI	1	315,00€
66760499	4MX850 491 LED40S/830 PSD A20 SI	1	315,00€
66761199	4MX850 491 LED40S/840 PSD A20 SI	1	315,00€
66771099	4MX850 491 LED66S/840 PSD A20 SI	1	325,00€

Code EOC	Désignation	Quantité minimum	Prix indicatif
08103499	4MX850 581 LED66S/830 PSD WB SI	1	325,00€
66130599	4MX850 581 LED55S/840 PSD NB SI	1	315,00€
66131299	4MX850 581 LED55S/830 PSD WB SI	1	315,00€
66132999	4MX850 581 LED55S/840 PSD WB SI	1	315,00€
66177099	4MX850 581 LED40S/840 PSD NB SI	1	315,00€
66180099	4MX850 581 LED40S/830 PSD WB SI	1	315,00€
66178799	4MX850 581 LED40S/840 PSD WB SI	1	315,00€
66267899	4MX850 581 LED55S/830 PSD DA20 SI	1	315,00€
66268599	4MX850 581 LED55S/840 PSD DA20 SI	1	315,00€
66275399	4MX850 581 LED40S/830 PSD DA20 SI	1	315,00€
66276099	4MX850 581 LED40S/840 PSD DA20 SI	1	315,00€

## TTX400 LED HE unité électrique



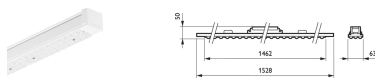
Les clients des secteurs de l'industrie et de la vente au détail recherchent des solutions d'éclairage général présentant une rentabilité intéressante tout en satisfaisant à toutes les normes en vigueur pour les applications dans les supermarchés et dans l'industrie. Pour un investissement réduit, les inserts Maxos LED pour TTX400 offrent des économies d'énergie de premier ordre tout en produisant des niveaux lumineux élevés conformément aux températures de couleur et facteurs d'éblouissement requis. Minimalistes, ils comprennent des cartes LED moyenne puissance interchangeables assemblées sur un rail Maxos TTX400 standard. Grâce à un choix de lentilles à faisceau asymétrique double extensif et semi-intensif, ils offrent une grande flexibilité en termes de distribution de la lumière. Par rapport à une installation fluorescente classique, cette solution LED à haute efficacité est entièrement rentabilisée en moins de trois ans. Qui plus est, les avantages s'étendent à long terme. En effet, l'utilisation de notre plateforme de moteur LED fait des inserts Maxos LED pour TTX400 une solution véritablement durable.

- Économies d'énergie considérables pour un investissement limité
- Lumière confortable, durée de vie élevée
- Compatibilité avec le système de réglettes TTX400 éprouvé



- Cartes LED moyenne puissance ; unité LED interchangeable
- Efficacité pouvant atteindre 138 lm/W
- Plaques d'appareillage LED pour réglettes de longueur T5 et TL-D (flux lumineux élevé) ; plaques d'appareillage LED de remplacement avec flux lumineux identique à celui des solutions T5 et TL-D installées (puissance inférieure)
- Choix de lentilles à faisceau asymétrique double semi-intensif et extensif
- Compatible avec nos rails TTX400 standards pour longueurs TL5 49 W et TL-D 58 W
- Type: 4MX400
- Source lumineuse: Module LED non remplaçable
- Puissance (+/- 10 %) : 54,5 W (6600 lm, PSD)
- Faisceau: WB : 2 x 50° (faisceau extensif)
- Flux lumineux: à 6600 lm
- Température de couleur: 3000, 4000 ou 5000 K

- Indice de rendu des couleurs: > 80
- Durée de vie utile moyenne L70B50: 70 000 heures
- Durée de vie utile moyenne L80B50: 50 000 heures
- Durée de vie utile moyenne L90B50: 25,000 heures
- Taux de défaillance du driver: 1 % toutes les 5000 heures
- Température ambiante moyenne: +25 °C
- Plage de températures de fonctionnement: -20 à +35 °C
- Driver: Xitanium DALI, facile à remplacer
- Alimentation électrique/données: 75 watts (puissance max.), programmable
- Tension secteur: 220-240 V / 50-60 Hz
- Gradation: DALI ou versions de sortie fixe
- Options: L'éclairage de secours: central (EL) ou avec la batterie (EL3)
- Matériaux: Plaque d'appareillage : tôle
- Couleur: Blanc (WH)
- Connexion: Contact électrique via connecteur d'interconnexion TTX400 standard
- Maintenance: En détachant l'unité d'appareillage du rail
- Installation: Fixation de l'unité 4MX400 sur la réglette TTX400 avec des ressorts
- Remarques: Moteurs LED seuls non échangeables, seule l'unité 4MX400 complète (1,5 m de longueur) peut être remplacée

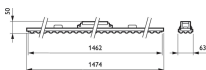


**Product**

4MX400 581 LED80S/840 PSD VWB WH



4MX400 491 LED55S/840  
PSD VWB WH



**Product**

4MX400 491 LED40S/830 PSD NB WH

## Informations de commande

Code EOC	Désignation	Quantité minimum	Prix indicatif
88243699	4MX400 581 LED80S/840 PSD VWB WH	1	325,00€
88247499	4MX400 581 LED55S/840 PSD VWB WH C-2R	1	330,00€
66249499	4MX400 581 LED40S/830 PSD NB WH	1	315,00€
66250099	4MX400 581 LED40S/830 PSD WB WH	1	315,00€
66251799	4MX400 581 LED40S/840 PSD NB WH	1	315,00€
66252499	4MX400 581 LED40S/840 PSD WB WH	1	315,00€
66253199	4MX400 581 LED55S/830 PSD NB WH	1	315,00€
66254899	4MX400 581 LED55S/830 PSD WB WH	1	315,00€
66255599	4MX400 581 LED55S/840 PSD NB WH	1	315,00€
66256299	4MX400 581 LED55S/840 PSD WB WH	1	315,00€
66322499	4MX400 581 LED40S/840 PSD DA20 WH	1	315,00€
66323199	4MX400 581 LED55S/830 PSD DA20 WH	1	315,00€
66324899	4MX400 581 LED55S/840 PSD DA20 WH	1	315,00€
66660799	4MX400 581 LED66S/840 PSD DA20 WH	1	325,00€
66661499	4MX400 581 LED66S/840 PSD WB WH	1	325,00€
66662199	4MX400 581 LED66S/840 PSD NB WH	1	325,00€
66903599	4MX400 581 LED55S/840 PSD A20 WH	1	315,00€
67280699	4MX400 581 LED80S/840 PSD WB WH	1	325,00€
22060099	4MX400 491 LED55S/840 PSD VWB WH	1	315,00€
66241899	4MX400 491 LED40S/830 PSD NB WH	1	315,00€
66242599	4MX400 491 LED40S/830 PSD WB WH	1	315,00€
66243299	4MX400 491 LED40S/840 PSD NB WH	1	315,00€
66244999	4MX400 491 LED40S/840 PSD WB WH	1	315,00€
66245699	4MX400 491 LED55S/830 PSD NB WH	1	315,00€
66246399	4MX400 491 LED55S/830 PSD WB WH	1	315,00€
66247099	4MX400 491 LED55S/840 PSD NB WH	1	315,00€
66248799	4MX400 491 LED55S/840 PSD WB WH	1	315,00€
66318799	4MX400 491 LED40S/840 PSD DA20 WH	1	315,00€
66319499	4MX400 491 LED55S/830 PSD DA20 WH	1	315,00€
66320099	4MX400 491 LED55S/840 PSD DA20 WH	1	315,00€
66775899	4MX400 491 LED55S/840 PSD A20 WH	1	315,00€
66834299	4MX400 491 LED66S/840 PSD WB WH	1	325,00€
66835999	4MX400 491 LED66S/840 PSD DA20 WH	1	325,00€
67278399	4MX400 491 LED80S/840 PSD WB WH	1	325,00€



# Maxos LED Performer



La ligne continue gradable ultra puissante Si vous souhaitez réaliser des économies d'énergie et réduire vos coûts de maintenance tout en améliorant la qualité de votre éclairage, alors Maxos LED Performer est pour vous ! Ce système rail est le plus puissant de sa catégorie et s'adapte à toutes les applications : dans les environnements industriels et logistiques il garantit la sécurité et la productivité, dans les commerces de détail il met en valeur les marchandises et attire les acheteurs. Maxos LED Performer est une solution extrêmement flexible, avec une faible consommation d'énergie et d'excellents faisceaux lumineux, pour un retour sur investissement en moins de 5 ans selon les conditions d'utilisation.

- Un retour sur investissement rapide
- Système optique révolutionnaire pour un faisceau précis
- Flexible en termes de solutions de remplacement, d'ajout de projecteurs et de modifications de l'installation au cours du temps



- Faible consommation d'énergie en comparaison avec des tubes fluorescents
- Un modelage parfait du faisceau lumineux pour une réduction maximale des pertes de flux et un éclairage précis sur les plans horizontaux et verticaux
- Fortimo LED Line R
- Possibilité de montage des unités électriques sur un rail Maxos neuf ou existant (rénovation)
- Type: 4MX900
- Source: Philips Fortimo LED Line 1R
- Alimentation: Version 1,2 m : 27-53 W
- Angle d'ouverture: 2 x 50 ° faisceau extensif
- Flux lumineux: Version 1,2 m : 3 200 ou 6 000 lm
- Température de couleur: 3 000 ou 4 000 K
- Indice de rendu des couleurs: > 80
- Durée de vie utile moyenne L70B50: 70 000 heures
- Durée de vie utile moyenne L80B50: 50 000 heures
- Durée de vie utile moyenne L90B50: 25,000 heures
- Taux de défaillance du driver: 1 % toutes les 5000 heures
- Température ambiante moyenne: +25 °C
- Plage de températures de fonctionnement: - 20 à + 35 °C
- Driver: Philips Xitanium

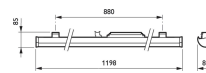
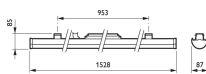
- Alimentation électrique/données: de 27-78 W en fonction de la version
- Tension secteur: 220-240 V / 50-60 Hz
- Options: Eclairage de sécurité central ou avec possibilité de batterie 3 heures EL3
- Gradation: PSD DALI
- Matériaux: Plaque d'appareillage : tôle
- Couleur: Blanc (WH)
- Vasque optique: PMMA pour les versions standards, PC pour versions EL3
- Connexion: Contact électrique via connecteur d'interconnexion Maxos standard
- Maintenance: Le module peut être déboîté pour procéder à l'entretien du ballast
- Installation: Fixation de l'unité 4MX900 sur la réglette Maxos avec des ressorts
- Accessoires: Gamme d'accessoires Maxos



**Product**

4MX900 491 LED40S/830 PSU WB WH

4MX900 491 LED75S/840  
PSD WB WH C-2R

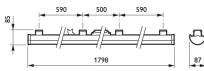


**Product**

4MX900 581 LED75S/840 PSD-CLO MB WH

**Product**

4MX900 LED40S/840 PSD A30 WH L1200



**Product**

4MX900 LED60S/840 PSD WB SI L1800

4MX900 LED60S/840 PSD  
WB SI L1800

## Informations de commande

Code EOC	Désignation	Quantité minimum	Prix indicatif
87967299	4MX900 581 LED755/840 PSD-CLO MB WH	1	350,00€
66460399	4MX900 LED905/840 PSD WB WH L1800	1	415,00€
66461099	4MX900 LED905/840 PSD MB WH L1800	1	415,00€
66462799	4MX900 LED905/840 PSD NB WH L1800	1	415,00€
66463499	4MX900 LED905/840 PSD DA20 WH L1800	1	415,00€
66464199	4MX900 LED905/830 PSD WB WH L1800	1	415,00€
66496299	4MX900 491 LED405/830 PSU WB WH	1	300,00€
66624999	4MX900 491 LED405/840 PSD WB WH	1	330,00€
66625699	4MX900 491 LED405/840 PSD MB WH	1	330,00€
66626399	4MX900 491 LED405/840 PSD NB WH	1	330,00€
66628799	4MX900 491 LED505/840 PSD WB WH	1	330,00€
66629499	4MX900 491 LED505/840 PSD MB WH	1	330,00€
66630099	4MX900 491 LED505/840 PSD NB WH	1	330,00€
66631799	4MX900 491 LED505/840 PSD DA20 WH	1	330,00€
66633199	4MX900 LED405/840 PSD A30 WH L1200	1	330,00€
66635599	4MX900 LED605/840 PSD A30 WH L1800	1	415,00€
66638699	4MX900 491 LED405/840 PSU A30 WH	1	300,00€
66711699	4MX900 491 LED755/840 PSU A30 WH	1	300,00€
66800799	4MX900 491 LED755/840 PSD WB WH	1	330,00€
66803899	4MX900 491 LED755/840 PSD DA30 WH	1	330,00€
66805299	4MX900 491 LED755/840 PSD A30 WH	1	330,00€
66806999	4MX900 581 LED755/840 PSD WB WH	1	330,00€
66809099	4MX900 581 LED755/840 PSD DA30 WH	1	330,00€
97674699	4MX900 491 LED755/840 PSD WB WH C-2R	1	345,00€
08183699	4MX900 491 LED405/830 PSD WB WH C-2R	1	345,00€
66436899	4MX900 LED605/840 PSD WB SI L1800	1	415,00€
66452899	4MX900 LED905/840 PSD WB SI L1800	1	415,00€
66453599	4MX900 LED905/840 PSD MB SI L1800	1	415,00€
66456699	4MX900 LED905/830 PSD WB SI L1800	1	415,00€

## Maxos, Accessoires

---



The swivel device is a versatile mechanical connecting device for Maxos TL-D and TL5 light-lines and enables variable angles between the light-lines. The minimum angle is 45 degrees. Due to its attractive design it is often used in application areas such as shops, schools and museums. Up to four light-lines can be connected with one swivel device. The housing is made of plastic, with a white or silver coating, and with inner supporting elements made of steel. If needed, the swivel device can accommodate lighting control sensors, loudspeakers, etc. It is pre-mounted with an adjustable quick hanger with a 1.25 m steel suspension wire. One dedicated coupling piece (9MX056 CP-SD WH/SI) per trunking section is necessary to connect the trunking to the swivel device. Electrical components for mains feed-through have to be ordered as required.

• -



9MX056 EC7



9MX056 BC49 WH



9MX056 CP WH



9MX056 CPI



9MX056 CBA BK

## Informations de commande

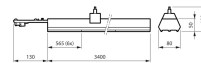
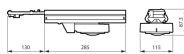
Code EOC	Désignation	Quantité minimum	Prix indicatif
13179200	9MX056 EC7	1	8,70€
13546200	9MX056 EA7	1	10,40€
10824400	9MX056 EP WH SET	1	6,80€
10825100	9MX056 EP SI SET	1	6,80€
10807700	9MX056 CP WH	1	17,50€
10808400	9MX056 CP SI	1	17,50€
10809100	9MX056 CPI	1	17,00€
60157899	9MX056 BC49 WH	1	11,00€
60158599	9MX056 BC49 SI	1	11,00€
53881299	9MX056 BC58 WH	1	12,50€
53888199	9MX056 BC58 SI	1	12,50€
25200800	9MX056 EP BK SET	1	33,40€
25201500	9MX056 CP BK	1	19,70€
25202200	9MX056 CBA BK	1	10,40€

# CoreLine Trunking Gen2



CoreLine Trunking Gen2 est un système de ligne lumineuse conçu pour la simplicité. Il est proposé dans un large choix de longueurs, de flux et de formes de faisceau pour s'adapter à chaque projet et application. Facile à utiliser et à intégrer à des spots et des capteurs, CoreLine Trunking Gen2 fournit un éclairage cohérent de haute qualité avec une protection supplémentaire contre l'infiltration d'eau accidentelle. Ce système innovant est également facile à assembler et à installer pour des rénovations et des restaurations plus rapides.

- Conception optimisée, efficace et effet lumineux
- Choix de longueurs, flux et formes de faisceau
- Éclairage constant et de haute qualité - pas d'artefacts de couleur sur l'angle ou de stries
- Amélioration de la continuité lumineuse
- Facile à commander, à assembler et à installer
- Prêt pour InterAct afin d'améliorer l'utilisation dans les applications commerciales et industrielles
- Architecture simple couche intuitive - seulement 2 12NC nécessaires pour créer une ligne
- Choix de 3 longueurs, chacune avec 3 flux
- 8 optiques différentes avec une qualité de lumière constante
- Unités de capteurs dédiées pour une mise à niveau vers des propositions de systèmes InterAct
- Maintien du flux lumineux à 50 000 heures - L80
- Disponible en versions pour rail et autonomes

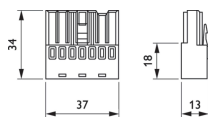


## Product

LL200E H4 9 WH

## Product

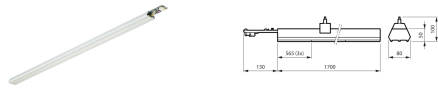
LL234X 160S/840 2x PSD WB 7x1.5 HE



LL200Z PB WH (5PCS)

## Product

LL200Z EC7-M-F (5PCS)



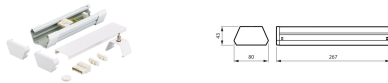
**Product**

LL217X 1205/840 1x PSD WB 7x1.5 HE



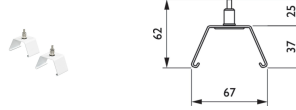
**Product**

LL212X 7x1.5 BC



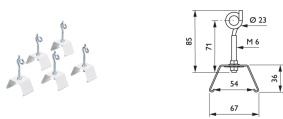
**Product**

LL200Z MB-SW 2xEP CU7 WH



**Product**

LL200Z MB-SW WH (2PCS)



**Product**

LL200Z CB WH (5PCS)



**Product**

LL200Z SMB WH (5PCS)



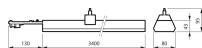
**Product**

LL217X 7x1.5 BC



LL200Z EP WH (6PCS)

LL217X 80S/840 1x PSD O  
7x2.5



**Product**

LL234X 7x1.5 BC



**Product**

LL212X 53S/840 1x PSD WB 7x1.5



**Product**

LL200Z SW2-1250



**Product**

LL200Z SW2-3000



**Product**

LL200Z SW2-5000

## Informations de commande

Code EOC	Désignation	Quantité minimum	Prix indicatif
10772400	LL212X 53S/840 1x PSD WB 7x1.5	1	225,00€
10779300	LL212X 53S/840 1x PSD WB 7x1.5 HE	1	235,00€
10783000	LL217X 120S/840 1x PSD WB 7x1.5 HE	1	295,00€
10788500	LL217X 80S/840 1x PSD WB 7x2.5 HE	1	290,00€
10797700	LL234X 160S/840 2x PSD WB 7x1.5 HE	1	495,00€
10802800	LL234X 240S/840 2x PSD WB 7x1.5 HE	1	555,00€
10809700	LL234X 160S/840 2x PSD O 7x2.5	1	515,00€
10810300	LL234X 160S/840 2x PSD WB 7x1.5	1	485,00€
10817200	LL217X 80S/840 1x PSD WB 7x1.5 HE	1	270,00€
10818900	LL234X 90S/840 2x PSD WB 7x1.5	1	455,00€
63813600	LL212X 30S/840 1x PSU MB 5x2.5	1	195,00€
63814300	LL212X 30S/840 1x PSU NB 5x2.5	1	195,00€
63815000	LL212X 53S/840 1x PSU MB 5x2.5	1	205,00€
63816700	LL212X 53S/840 1x PSU NB 5x2.5	1	205,00€
63817400	LL212X 80S/840 1x PSU MB 5x2.5 HE	1	225,00€
63818100	LL212X 80S/840 1x PSU NB 5x2.5 HE	1	225,00€
63819800	LL217X 45S/840 1x PSU MB 5x2.5	1	220,00€
63820400	LL217X 45S/840 1x PSU NB 5x2.5	1	220,00€
63821100	LL217X 80S/840 1x PSU MB 5x2.5	1	240,00€
63822800	LL217X 80S/840 1x PSU NB 5x2.5	1	240,00€
63823500	LL217X 120S/840 1x PSU MB 5x2.5 HE	1	275,00€
63824200	LL217X 120S/840 1x PSU NB 5x2.5 HE	1	275,00€
63825900	LL234X 90S/840 2x PSU MB 5x2.5	1	405,00€
63826600	LL234X 90S/840 2x PSU NB 5x2.5	1	405,00€
63827300	LL234X 160S/840 2x PSU MB 5x2.5	1	435,00€
63828000	LL234X 160S/840 2x PSU NB 5x2.5	1	435,00€
63829700	LL234X 240S/840 2x PSU MB 5x2.5 HE	1	505,00€
63830300	LL234X 240S/840 2x PSU NB 5x2.5 HE	1	505,00€
10792200	LL217X 80S/840 1x PSD O 7x2.5	1	290,00€
10819600	LL200Z MB-SW 2xEP CU7 WH	1	57,50€
18852599	LL200Z EC7-M-F (5PCS)	1	55,00€
18854999	LL200Z MB-SW WH (2PCS)	1	23,00€
18855699	LL200Z CB WH (5PCS)	1	36,30€
18856399	LL200Z SMB WH (5PCS)	1	23,00€
18857099	LL200Z PB WH (5PCS)	1	78,00€
18858799	LL200Z SW2-1250	1	6,85€
18859499	LL200Z SW2-3000	1	10,50€
18860099	LL200Z SW2-5000	1	14,00€
18861799	LL200Z EP WH (6PCS)	1	16,00€
10840000	LL212X 7x1.5 BC	1	70,00€
10846200	LL217X 7x1.5 BC	1	80,00€
10852300	LL234X 7x1.5 BC	1	125,00€



# StoreSet Linear



StoreSet Linear est un luminaire linéaire ultra-flexible pour les systèmes de rails de vente au détail qui offre une excellente qualité avec la promesse d'améliorations évolutives. Dans les applications de vente au détail telles que les supermarchés, les magasins de format urbain, les magasins express, chaque panneau linéaire peut être combiné avec une large gamme de spots de notre gamme et intégré en douceur dans votre système de rail existant. Ainsi, vous pouvez donner de l'éclat à vos marchandises et vous démarquer dans les rayons, ainsi que dans les allées et les espaces ouverts. <multisep/>StoreSet Linear (SM504T) possède un design de panneau mince et discret qui permet de positionner facilement les luminaires où vous le souhaitez le long des rails, et de s'adapter aux futurs changements de disposition. Les versions avec ballast sans fil offrent un confort accru avec la gradation et le réglage de la scène sur l'infrastructure existante montée sur rail à trois circuits sans avoir besoin de commandes filaires. De plus, des capteurs intégrés pour la collecte de données mettront en lumière des informations pertinentes et granulaires que vous pourrez utiliser pour soutenir votre entreprise.

- Ambiances de magasin personnalisées avec des luminaires linéaires à flux élevé et un positionnement flexible pour s'adapter à n'importe quel agencement
- Excellente qualité de lumière combinée à une large gamme d'optiques à haute efficacité et diverses recettes de couleurs
- Conception linéaire mince et discrète qui peut être mélangée avec des projecteurs d'éclairage d'appoint
- Maintenance facile avec accès sans outil au ballast
- Un éclairage conçu pour la circularité

- Large gamme de faisceaux disponible avec optique OptiSuit
- Installation du rail 3C (SM504T)
- Solution efficace : jusqu'à 150 lumens par Watt (version XA)
- Construction en aluminium robuste mais légère avec embouts en plastique
- Commandes : connectivité filaire (DALI) et sans fil, options de positionnement intérieur disponibles pour activer nos systèmes connectés Interact Retail et Interact Pro
- Choix de qualité de couleur : standard, CRI90 et PremiumWhite
- Éclairage conçu pour la circularité avec ballast en état de marche et capteurs intégrés
- Température ambiante: +10 à +40 °C



- Couleur principale du luminaire: Argent RAL 9006, blanc RAL9003, noir RAL 9004
- Température de couleur corrélée initiale: 3000 K, 4000 K
- Efficacité lumineuse à 0h du luminaire LED: 120, 130, 138, 140, 143, 145, 146, 148, 150, 153, 155, 157, 161 lm/W
- Flux lumineux initial: 6100 lm, 6600 lm, 8000 lm, 8700 lm, 9000 lm, 9200 lm
- Installation: Sur rail 3allumages
- Source lumineuse: Module LED non remplaçable
- Fermeture: Polycarbonate
- Type: SM504T
- Le capot et les surfaces optiques ne doivent être nettoyées qu'avec un chiffon non pelucheux et sans détergents.



#### Product

SM504T 615/830 PSU WB WH

SM504T 615/840 DIA-VLC  
WB BK

SM504T 665/830 DIA-VLC  
WB SI

## Informations de commande

Code EOC	Désignation	Quantité minimum	Prix indicatif
01228800	SM504T 615/830 PSU WB WH	1	280,00€
01229500	SM504T 615/830 DIA-VLC DA35W WH	1	310,00€
01231800	SM504T 615/840 PSU A20 WH	1	280,00€
01233200	SM504T 665/840 PSU DA45 WH	1	280,00€
01237000	SM504T 80S/840 PSU A20 WH	1	310,00€
01238700	SM504T 80S/840 PSU DA45 WH	1	310,00€
01239400	SM504T 80S/840 PSD-VLC DA25N WH	1	340,00€
01240000	SM504T 90S/830 PSD-VLC DA35W WH	1	340,00€
01242400	SM504T 665/830 DIA-VLC WB WH XA	1	370,00€
01243100	SM504T 665/840 DIA-VLC DA35W WH XA	1	370,00€
01244800	SM504T 80S/830 PSD-VLC A20 WH XA	1	400,00€
01245500	SM504T 80S/840 DIA WB WH XA	1	400,00€
01246200	SM504T 90S/830 PSD-VLC WB WH XA	1	400,00€
01247900	SM504T 90S/840 PSU DA35W WH XA	1	370,00€
01230100	SM504T 615/840 DIA-VLC WB BK	1	310,00€
01234900	SM504T 80S/830 PSU WB BK	1	310,00€
01235600	SM504T 80S/830 DIA DA35W BK	1	340,00€
01236300	SM504T 80S/830 PSD-VLC WB BK	1	340,00€
01232500	SM504T 665/830 DIA-VLC WB SI	1	310,00€
01241700	SM504T 90S/840 PSU WB SI	1	310,00€



© 2022 Signify Holding. Tous droits réservés. Ce document contient des informations relatives à la gamme de produits Signify, qui peuvent faire l'objet de modifications. Ces informations ne sauraient donner lieu à l'exercice d'aucun droit, ni à aucune garantie quant à l'exactitude ou à l'exhaustivité des informations ; toute responsabilité en relation avec ces informations est expressément rejetée. Les informations contenues dans ce document ne constituent pas une offre commerciale et ne font partie d'aucun devis ou contrat. Les désignations Philips et le logo Philips sont des marques déposées de Koninklijke Philips NV. Signify Holding est propriétaire de toutes les autres marques utilisées sauf si celles-ci appartiennent à d'autres propriétaires

[www.lighting.philips.be](http://www.lighting.philips.be)