

**PHILIPS**

UV-C certificering



# Stappenplan voor UV-C certificering

[www.philips.nl/UVC](http://www.philips.nl/UVC)

# Training

- Installateurs/groothandels dienen getraind te worden. Hierbij geldt dat minimaal 3 personen binnen de organisatie de training afgerond moet hebben.
- Link naar de trainingen en test (duur training/test: ~100 minuten). De training kan tussentijds worden afgesloten en later weer verder worden opgepakt.
- De test dient in één keer afgerond te worden (dus zonder pauzes).

<https://signify.link/trainingen-installateur> + <https://signify.link/trainingen-groothandel>

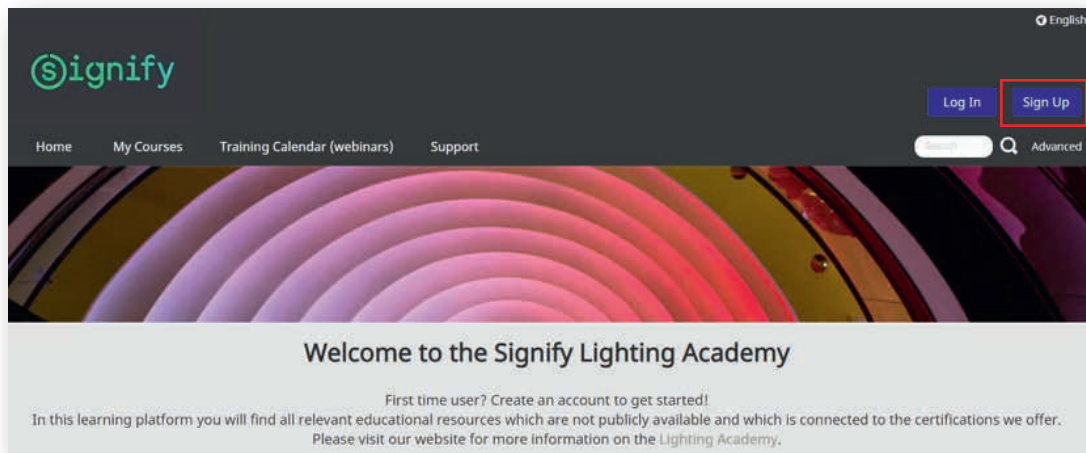
- Signify Benelux houdt lokaal een database bij met reeds gecertificeerde klanten.

## Stappen voor het starten van de training

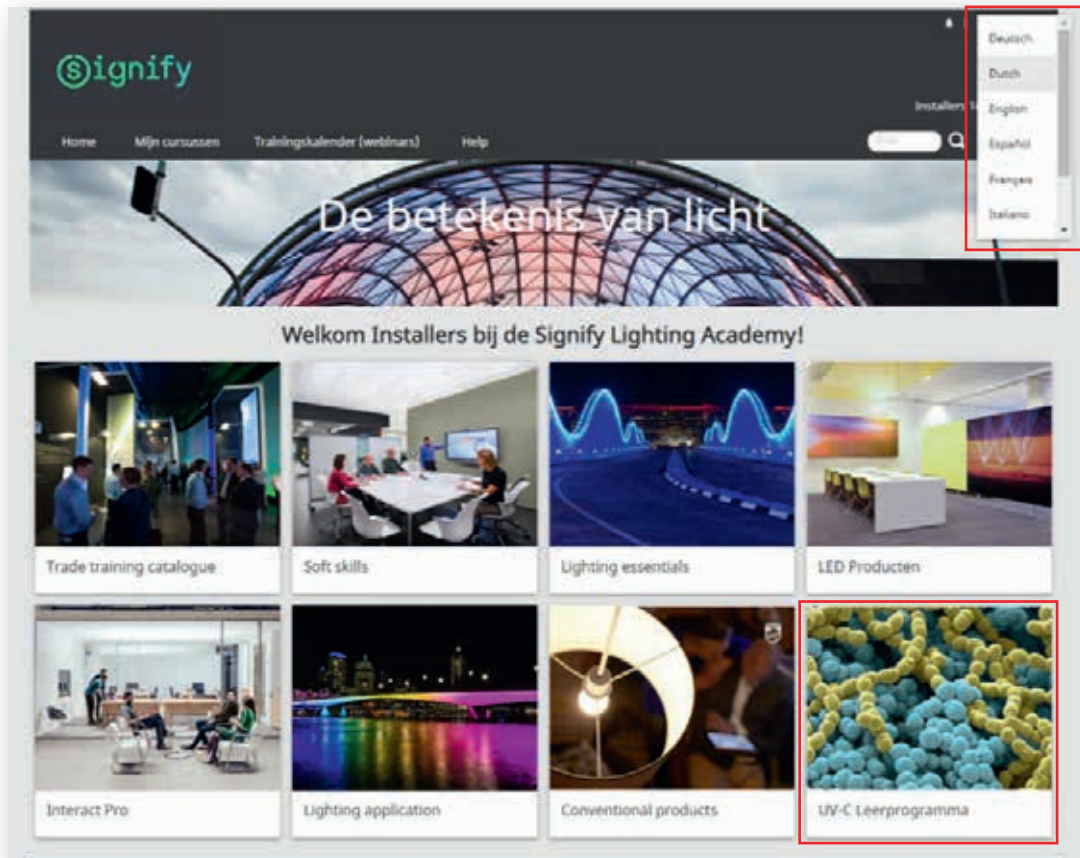
- De UV-C training bestaat uit volgende onderdelen:
  - 2.1 Veiligheidsinstructies en installatierichtlijnen
  - 2.2 Upper Air product training
  - 2.3 Awareness

### 2.1 Veiligheidsinstructies en installatierichtlijnen

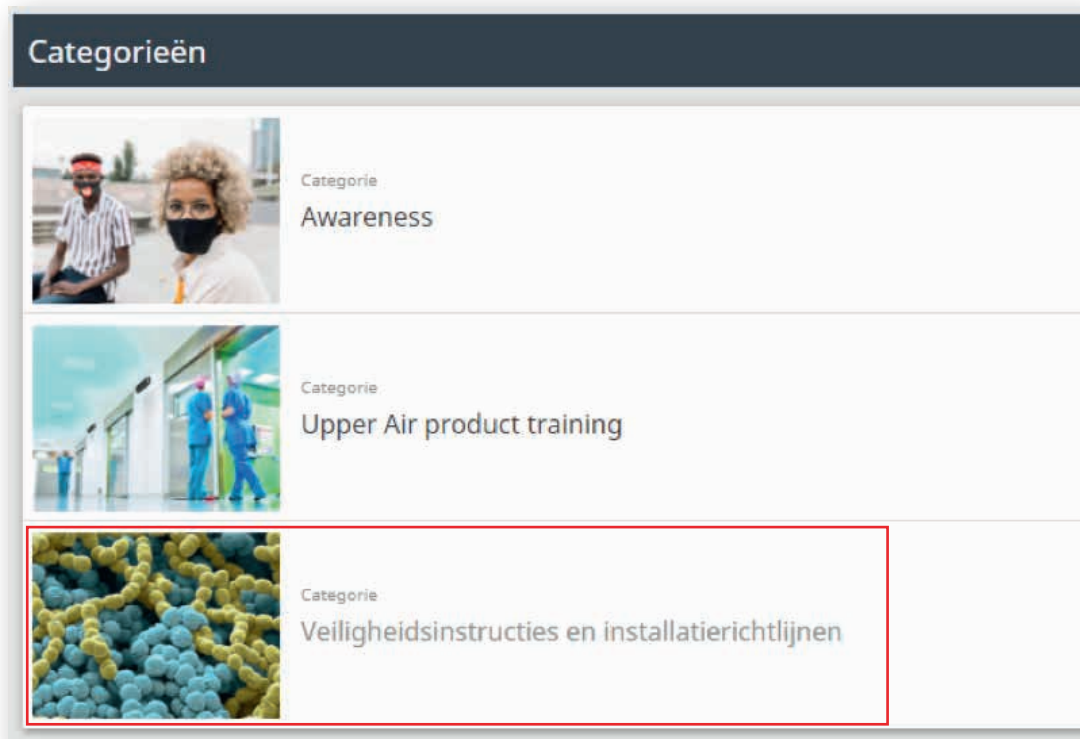
- Creëer een account met een zakelijk e-mailadres. Vervolgens ontvang je twee e-mails:
  1. Een mail met een gebruikersaccount;
  2. Een mail met een tijdelijk wachtwoord. Met dit tijdelijke wachtwoord creëer je een persoonlijk wachtwoord.



- Eenmaal ingelogd kom je terecht in een portaal waarin meerdere trainingen worden aangeboden. Daarin staan ook drie mappen onder het kopje UV-C. Je kunt de taal aanpassen van het portaal, de inhoud van de training wordt gedeeltelijk in het Nederlands aangeboden.



- Klik op de eerste map 'UV-C Leerprogramma' en vervolgens op 'Veiligheidsinstructies en installatierichtlijnen'.



De training bestaat uit verschillende delen die doorlopen dienen te worden. Wanneer het afgerond is verschijnt er een groen vinkje ✓.

ONLINE

## UV-C | Veiligheidsinstructies en installatierichtlijnen (Dutch)

Categorieën: Safety Instructions and Installation Guidelines

**Voorwaarde voordat U begint**

Lees hieronder onze algemene voorwaarden. Dien de overeenkomst in en onderteken deze voordat U verder gaat. Pas nadat u de overeenkomst heeft ingediend, kunt u doorgaan met de trainingsinhoud (sessie 2). U dient de training in de gewenste volgorde af te ronden. Daarna wordt de test (sessie 3) toegankelijk. Houd er rekening mee dat u uw browser mogelijk moet vernieuwen als er niet op de gewenste link kan worden geklikt.

**Sessie 1: Overzicht van het certificeringsprogramma**

Deze training is bedoeld voor distributeuren en installateurs om UV-C-gecertificeerd te worden. Het

Tijdstip voltooid: 2 uur 30 minuten  
Mobile Compatibler: ja

- **Voorwaarden voor u begint:** graag de algemene voorwaarden lezen en accepteren.

 **Onderteken en verzend de overeenkomst**

Vraag: 1 van 1

Mijn bedrijf en ik hebben de Algemene voorwaarden voor toegang en gebruik gelezen en ga hiermee akkoord

A. Mee eens

B. Oneens

[» Verder](#)

Wanneer dit onderdeel afgerond is, verschijnen de groene vinkjes.

 Voorwaarde voordat U begint

 UV-C training en examen - Toegang en gebruiksvoorwaarden	Vooruitgang: <b>Bekeken</b> (01/21/2021) ✓	<a href="#">Start</a>
 Onderteken en verzend de overeenkomst	Vooruitgang: <b>Enquête</b> compleet (01/21/2021) ✓	<a href="#">Start</a>

Vervolgens kunnen de verschillende sessies worden doorlopen.

# Sessie 1

## Overzicht van het certificeringsprogramma

Dit is een PDF waarin de stappen van de training worden weergegeven.



# Sessie 2

## Training- en certificeringsprogramma

Hierin wordt de theorie van de training besproken. Wanneer deze allemaal doorlopen zijn verschijnen de welbekende groene vinkjes ✓.

**Het is een advies om de PDF bestanden met theorie geopend te hebben bij het maken van het assessment.**

Sessie 2: Trainings- en certificeringsprogramma		
Wat u moet weten over UV-C (8 min)	Vooruitgang: Bekeken (01/21/2021) ✓	Start
UV-C op een veilige manier gebruiken (15 min)	Vooruitgang: Bekeken (01/21/2021) ✓	Start
Onze UV-C-producten (15 min)	Vooruitgang: Bekeken (01/21/2021) ✓	Start
Waarom, wanneer en hoe de UV-C-straling te meten (8 min)	Vooruitgang: Bekeken (01/21/2021) ✓	Start
Verskillende rollen in het UV-C proces (6 min)	Vooruitgang: Bekeken (01/21/2021) ✓	Start
Toepassingsvoorbeelden (15 min)	Vooruitgang: Bekeken (01/21/2021) ✓	Start
Wat als er iets mis gaat? (12 minuten)	Vooruitgang: Bekeken (01/21/2021) ✓	Start
UV-C Project System installatierapport (2 minuten)	Vooruitgang: Bekeken (01/21/2021) ✓	Start

## Sessie 3

### Assessment test

Je hebt in totaal zes pogingen om de test te behalen, lukt het vandaag binnen twee pogingen niet om 14 van de 15 vragen goed te beantwoorden, dan volgt morgen een nieuwe poging. Er is geen tijdslimiet voor het afronden van deze test.



## Uitslag van test



Signify monitort welke klanten geslaagd zijn. Vraag meer informatie aan je accountmanager

### 2.2 UV-C Upper Air Training

Volg deze training om meer te weten te komen over UV-C Upper Air. Na de cursus heb je voldoende kennis van Upper Air-producten en de te nemen stappen in een upper-air-project, waaronder Audit, Ontwerp, Installatie, Commission en Onderhoud.

Klik op de map "Upper Air product training" en vervolgens op de map "UV-C Upper Air Training"


## Categorieën



Categorie  
Awareness




Categorie  
Upper Air product training



Categorie  
Veiligheidsinstructies en installatierichtlijnen

Je ziet vervolgens onderstaand overzicht waarin acht onderdelen getoond worden.



ONLINE

### UV-C Upper Air Training

All you need to know about UV-C Upper Air disinfection. After this course, you will have sufficient knowledge of Upper Air products and the steps to take in an upper air project, including: Audit, Design, Install, Commission, and Maintain.

Categorieën: Upper Air product training

[Uitschrijven](#)

Tijdstop voltooid: 1 uur  
Mobile Compatible: JA

Status: **Op schema**

0% voltooid

#### Cursusoverzicht

- UV-C Upper Air Training**  
Follow this training to learn about UV-C Upper Air. After the course, you will have sufficient knowledge of Upper Air products and the steps to take in an upper air project, including Audit, Design, Install, Commission, and Maintain.
  - Part One: About UV-C and Upper Air**  
What is UV-C? UV-C Upper Air History How does upper air disinfection really work? **Vooruitgang: Niet gestart** [Start](#)
  - Part Two: Our Upper Air Products**  
Ceiling Wall Mount **Vooruitgang: Niet gestart** [Start](#)

Het eerste onderwerp is>>

Part One: About UV-C and Upper Air



Bij alle acht onderdelen wordt een PDF getoond met informatie over het onderwerp.

Part Two: Our Upper Air Products

Part Three: A Typical Upper Air Project Part Four: Audit

Part Five: Design Part Six: Installation

Part Seven: Commissioning Part Eight: Maintenance

Wanneer alle acht onderdelen bekeken zijn volgt automatisch een certificaat.

**TIP: sla alle PDF bestanden op een lokale schijf van je eigen PC, zo zijn deze op een later tijdstip makkelijk te raadplegen.**

A screenshot of a course completion page. On the left, there is an image of a white square ceiling-mounted UV-C disinfection unit with a blue light strip. Below the image, it says "Tijdstip voltooid: 1 uur" and "Mobile Compatible: ja". At the bottom left, there are links for "Cursus bewerken" and "Gebruikers inschrijven". On the right, the course title "ONLINE UV-C | Upper Air Training" is displayed. Below the title is a description: "All you need to know about UV-C Upper Air disinfection. After this course, you will have sufficient knowledge of Upper Air products and the steps to take in an upper air project, including: Audit, Design, Install, Commission, and Maintain." Below this is the category "Categorieën Upper Air product training". A blue button labeled "Certificaten downloaden" is highlighted with a red box. Below the button, the status is "Status: Completed on Tue, Mar 02 2021" with a green checkmark. At the bottom, a blue progress bar is shown, and the text "100% voltooid" is displayed.





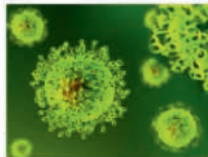
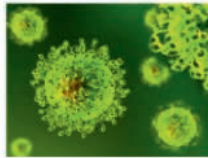

### 2.3 Awareness

Hierin vind je extra informatie over UV-C. Deze map is onderverdeeld in submappen: 1:

UV-C general knowledge

2: UV-C Disinfection for air, surfaces and water (webinair)

3: Upper-room Germicidal UV to control airborne diseases (webinair)

	<p>Cursus</p> <p><b>Upper-room Germicidal UV to control airborne diseases</b></p> <p>Watch this webinar to understand from our eminent guest speaker how to adapt current buildings to use upper-room UV to control airborne diseases.</p> <p><input checked="" type="checkbox"/> <b>INGESCHREVEN</b> 1.00 Uren</p>
	<p>Cursus</p> <p><b>UV-C disinfection for air, surfaces and water</b></p> <p>1.00 Uren</p>
	<p>Cursus</p> <p><b>UV-C General Knowledge</b></p> <p>UV-C Basics: What is UV-C and how does it work? Watch these short videos to get you up to speed!</p> <p>25 Minuten</p>

Wanneer je op “UV-C general knowledge” klikt zie je een aantal video's die bekeken kunnen worden.



ONLINE  
**UV-C General Knowledge**  
UV-C Basics: What is UV-C and how does it work? Watch these short videos to get you up to speed!  
Categorieën Awareness, Awareness, Awareness, Awareness, Awareness, Awareness  
Inschrijven  
Tijdstip voltooid: 25 minuten  
Mobile Compatible: Ja

Wanneer je op “UV-C Disinfection for air, surfaces and water (webinair)” klikt kun je een webinar bekijken die afgesloten kan worden met een quiz. Deze quiz met vijf vragen kun je zo vaak mogelijk spelen.



ONLINE  
**UV-C disinfection for air, surfaces and water**  
UV-C is a known disinfectant for air, surfaces, and water. Watch this webinar to understand how this disinfection method could be useful to your business and to mankind.  
Categorieën Awareness, Awareness, Awareness, Awareness, Awareness, Awareness  
Inschrijven  
Tijdstip voltooid: 1 uur  
Mobile Compatible: Nee

**Cursusoverzicht**

2020

- UV-C disinfection for air, surfaces and water.  
UV-C is a known disinfectant for air, surfaces, and water. Watch this webinar to understand how this disinfection method could be useful to your business and to mankind.
- Assessment

Gecertificeerde installateurs worden in een landelijk register op [www.philips.nl/uvc](http://www.philips.nl/uvc) gepubliceerd.

**Start nu meteen deze training voor installateurs en medewerkers groothandel!**

<https://signify.link/trainingen-installateur> + <https://signify.link/trainingen-groothandel>