

# Voor elke toepassing de juiste LEDtube!



Voor elke toepassing is er een passende Philips LEDtube. Er is een ruime keus voor gebruik achter elektromagnetische of hoogfrequente <sup>1)</sup> voorschakelapparatuur (VSA) of direct op netspanning, voor T5 of T8 armaturen, met een zeer hoge lichtopbrengst of met een maximale efficiëntie. Met deze wegwijzer vind je de juiste LEDtube in drie stappen:

## Stap 1

### Kies de juiste uitvoering


Philips LEDtubes zijn er in vier uitvoeringen. Kies afhankelijk van je klantvraag welke uitvoering het beste past bij de wensen van je klant.







GOED	BETER		BEST
<b>CorePro</b>	<b>MASTER Value</b>	<b>MASTER</b>	<b>Master Connect</b>
Eenvoudig scherpste prijs	Hoge lichtopbrengst competitief geprijsd	Beste performance, hoogste efficiency	Laatste innovaties, slimme, draadloze sturing

## Stap 2

### Vind het juiste type

Vind nu het juiste type voor een specifieke toepassing (selecteer de juiste kolom) en het juiste type armatuur (selecteer de juiste rij). Vervolgens vind je een vak met 4 uitvoeringen (corresponderend met de kleuren uit stap 1). Je vindt dan een letter. Zoek de letter op in de tabel aan de andere zijde.



 Kantoor/klas	 Gangpaden	 Opslag < 5m	 Magazijn > 5m	 Industrie	 Parkeergarage
--	---	---	--	---	---

#### T8 armatuur

Met starter	D	F,G	O	B	C	E	O	A,B	C	E	O	C, D	E, F,G	O	C, D	E, F,G	O	B	C	E	O
Zonder starter <sup>1)</sup>		K				J				J			J,K			J,K				J	
Universeel <sup>1)</sup>	N			M	N			M	N			N			N			M			

#### T5 armatuur

VSA verwijderd		P				P,R				P,R				P,Q						P,R	
VSA aanwezig <sup>1)</sup>		S				S,U				S,U				S,T						S,U	

## Stap 3

# Bestel de juiste LEDtube

De geselecteerde letter(s) uit stap 2 kun je nu opzoeken in de tabel hieronder. Vervolgens kies je de juiste lengte (600, 900, 1200 of 1500 mm) en kleur. De kleur vind je in de naam terug. Bijvoorbeeld "830", dit staat voor 3000 Kelvin met CRI waarde 80.

### T8 armatuur

	Producttype	Fluo <sup>2)</sup>	LED	Licht-stroom lumen	Bestel-code
		Watt	Watt		
<b>A CorePro LEDtube SO T8</b>					
	600mm 8W840 T8	18	8,0	800	8719514459779
	600mm 8W865 T8	18	8,0	800	8719514459793
	1200mm 15.5W840 T8	36	15,5	1800	8719514448070
	1200mm 15.5W865 T8	36	15,5	1800	8719514448094
	1500mm 20W 840 T8	58	20,0	2200	8719514459816
	1500mm 20W 865 T8	58	20,0	2200	8719514459830
<b>B CorePro LEDtube HO T8</b>					
	1200mm HO 18W 840 T8	36	18,0	2000	8719514469587
	1200mm HO 18W 865 T8	36	18,0	2000	8719514475588
	1500mm HO 24W 840 T8	58	24,0	2700	8719514469600
	1500mm HO 24W 865 T8	58	24,0	2700	8719514475601
<b>C MASTER LEDtube Value HO T8</b>					
	600mm HO 8W 830 T8	18	8,0	1000	8718699646790
	600mm HO 8W 840 T8	18	8,0	1050	8718699646813
	600mm HO 8W 865 T8	18	8,0	1050	8718699646837
	1200mm HO 14W 830 T8	36	14,0	2000	8718699646851
	1200mm HO 14W 840 T8	36	14,0	2100	8718699646875
	1200mm HO 14W 865 T8	36	14,0	2100	8718699646899
	1500mm HO 20.5W 830 T8	58	20,5	2900	8718699646912
	1500mm HO 20.5W 840 T8	58	20,5	3100	8718699646936
	1500mm HO 20.5W 865 T8	58	20,5	3100	8718699646950
<b>D MASTER LEDtube Value UO T8</b>					
	1200mm UO 15.5W 830 T8	36	15,5	2300	8719514316805
	1200mm UO 15.5W 840 T8	36	15,5	2500	8719514316829
	1200mm UO 15.5W 865 T8	36	15,5	2500	8719514316843
	1500mm UO 23W 830 T8	58	23,0	3400	8719514316867
	1500mm UO 23W 840 T8	58	23,0	3700	8719514316881
	1500mm UO 23W 865 T8	58	23,0	3700	8719514316904
<b>E MASTER LEDtube HO T8</b>					
	600mm HO 8W830 T8	18	8,0	1000	8718696697474
	600mm HO 8W840 T8	18	8,0	1050	8718696697498
	600mm HO 8W865 T8	18	8,0	1050	8718696697511
	900mm HO 12W 840 T8	30	12,0	1575	8718696687086
	900mm HO 12W 865 T8	30	12,0	1575	8718696687109
	1200mm HO 12.5W 830 T8	36	12,5	2000	8718699592356
	1200mm HO 12.5W 840 T8	36	12,5	2100	8718699592370
	1200mm HO 12.5W 865 T8	36	12,5	2100	8718699592394
	1500mm HO 18.2W 830 T8	58	18,2	2900	8718699592417
	1500mm HO 18.2W 840 T8	58	18,2	3100	8718699592431
	1500mm HO 18.2W 865 T8	58	18,2	3100	8718699592455
<b>F MASTER LEDtube UO T8</b>					
	1200mm UO 14.7W 830 T8	36	14,7	2300	8719514316560
	1200mm UO 14.7W 840 T8	36	14,7	2500	8719514316584
	1200mm UO 14.7W 865 T8	36	14,7	2500	8719514316607
	1500mm UO 21.7W 830 T8	58	21,7	3400	8719514316621
	1500mm UO 21.7W 840 T8	58	21,7	3700	8719514316645
	1500mm UO 21.7W 865 T8	58	21,7	3700	8719514316669
<b>G MASTER LEDtube UE T8</b> <sup>A) 210 lm/w B) 185 lm/w</sup>					
	1200mm UE 11.9W 840 T8 <sup>A)</sup>	36	11,9	2500	8719514431669
	1200mm UE 13.5W 840 T8 <sup>B)</sup>	36	13,5	2500	8719514339729
	1200mm UE 13.5W 865 T8 <sup>B)</sup>	36	13,5	2500	8719514339743
	1500mm UE 17.6W 840 T8 <sup>A)</sup>	58	17,6	3700	8719514431683
	1500mm UE 20W 840 T8 <sup>B)</sup>	58	20,0	3700	8719514339767
	1500mm UE 20W 865 T8 <sup>B)</sup>	58	20,0	3700	8719514339781
<b>J MASTER LEDtube HF HO T8</b>					
	600mm HO 8W830 T8	18	8,0	1000	8719514466401
	600mm HO 8W840 T8	18	8,0	1050	8719514466425
	600mm HO 8W865 T8	18	8,0	1050	8719514466449
	1200mm HO 14W830 T8	36	14,0	2000	8719514466883
	1200mm HO 14W840 T8	36	14,0	2100	8719514466845
	1200mm HO 14W865 T8	36	14,0	2100	8719514466869
	1500mm HO 20W830 T8	58	20,0	2900	8719514466944
	1500mm HO 20W840 T8	58	20,0	3100	8719514466906
	1500mm HO 20W865 T8	58	20,0	3100	8719514466920
<b>K MASTER LEDtube HF UO T8</b>					
	1200mm UO 16W830 T8	36	16,0	2350	8719514467002
	1200mm UO 16W840 T8	36	16,0	2500	8719514466968
	1200mm UO 16W865 T8	36	16,0	2500	8719514466982
	1500mm UO 24W830 T8	58	24,0	3500	8719514467064
	1500mm UO 24W840 T8	58	24,0	3700	8719514467026
	1500mm UO 24W865 T8	58	24,0	3700	8719514467040

- 1) Bij gebruik van LEDtubes in een armatuur zonder starter (met Hoog Frequent voorschakelapparaat, VSA); raadpleeg dan altijd VSA compatibiliteitslijst via [www.philips.nl/ledtube](http://www.philips.nl/ledtube) of [www.philips.be/ledtube](http://www.philips.be/ledtube)
- 2) De vermogens onder 'Fluo' worden vermeld om aan te geven welke LEDtube qua lengte correspondeert met de eventueel te vervangen fluorescentiebuis. De verlichtingssterkte (in lux) van LEDtubes kan door zijn directionele uitvoering anders zijn dan die van fluorescentiebuizen.

	Producttype	Fluo <sup>2)</sup>	LED	Licht-stroom lumen	Bestel-code
		Watt	Watt		
<b>M CorePro LEDtube UN HO</b>					
	600mm HO 8W830 T8	18	8,0	850	8718699782771
	600mm HO 8W840 T8	18	8,0	900	8718699782795
	600mm HO 8W865 T8	18	8,0	900	8718699782818
	1200mm HO 18W830 T8	36	18,0	1850	8718696801666
	1200mm HO 18W840 T8	36	18,0	2000	8718696801680
	1200mm HO 18W865 T8	36	18,0	2000	8718696801703
	1500mm HO 23W830 T8	58	23,0	2500	8718696801727
	1500mm HO 23W840 T8	58	23,0	2700	8718696801741
	1500mm HO 23W865 T8	58	23,0	2700	8718696801765
<b>N MASTER LEDtube Value UN UO</b>					
	1200mm UO 15.5W830 T8	36	15,5	2300	8719514316683
	1200mm UO 15.5W840 T8	36	15,5	2500	8719514316706
	1200mm UO 15.5W865 T8	36	15,5	2500	8719514316720
	1500mm UO 23W830 T8	58	23,0	3400	8719514316744
	1500mm UO 23W840 T8	58	23,0	3700	8719514316768
	1500mm UO 23W865 T8	58	23,0	3700	8719514316782
<b>O MasterConnect</b>					
	IA 600mm HO 7W840 T8	18	7,0	1050	8718699717483
	IA 600mm HO 7W865 T8	18	7,0	1050	8718699717506
	IA 1200mm UO 16W840 T8	36	16,0	2500	8718699669706
	IA 1200mm UO 16W865 T8	36	16,0	2500	8718699669720
	IA 1500mm UO 25W840 T8	58	25,0	3700	8718699669768
	IA 1500mm UO 25W865 T8	58	25,0	3700	8718699669782

### T5 armatuur

	Producttype	Fluo <sup>2)</sup>	LED	Licht-stroom lumen	Bestel-code
		Watt	Watt		
<b>P MASTER LEDtube MAINS HO T5</b>					
	1200mm HO 26W 830 T5	54	26,0	3600	8718696819210
	1200mm HO 26W 840 T5	54	26,0	3900	8718696819234
	1200mm HO 26W 865 T5	54	26,0	3900	8718696819258
	1500mm HO 26W 830 T5	49	26,0	3600	8718696819296
	1500mm HO 26W 840 T5	49	26,0	3900	8718696819319
	1500mm HO 26W 865 T5	49	26,0	3900	8718696819333
<b>Q MASTER LEDtube MAINS UO T5</b>					
	1500mm UO 36W 830 T5	80	36,0	5200	8719514290501
	1500mm UO 36W 840 T5	80	36,0	5600	8719514290525
	1500mm UO 36W 865 T5	80	36,0	5600	8719514290549
<b>R MASTER LEDtube MAINS HE T5</b>					
	600mm HE 8W 830 T5 EU	14,0	8,0	1000	8719514334250
	600mm HE 8W 840 T5 EU	14,0	8,0	1050	8719514334274
	600mm HE 8W 865 T5 EU	14,0	8,0	1050	8719514334298
	1200mm HE 16.5W 830 T5 EU	28,0	16,5	2300	8719514334311
	1200mm HE 16.5W 840 T5 EU	28,0	16,5	2500	8719514334335
	1200mm HE 16.5W 865 T5 EU	28,0	16,5	2500	8719514334359
	1500mm HE 20W 830 T5 EU	35,0	20,0	2800	8719514334373
	1500mm HE 20W 840 T5 EU	35,0	20,0	3000	8719514334397
	1500mm HE 20W 865 T5 EU	35,0	20,0	3000	8719514334410
<b>S MASTER LEDtube HF HO T5</b>					
	1200mm HO 26W 830 T5 OE	54	26,0	3700	8718699749514
	1200mm HO 26W 840 T5 OE	54	26,0	3900	8718699749538
	1200mm HO 26W 865 T5 OE	54	26,0	3900	8718699749552
	1500mm HO 26W 830 T5 OE	49	26,0	3700	8718699749576
	1500mm HO 26W 840 T5 OE	49	26,0	3900	8718699749590
	1500mm HO 26W 865 T5 OE	49	26,0	3900	8718699749613
<b>T MASTER LEDtube HF UO T5</b>					
	1500mm UO 36W 830 T5	80	36,0	5200	8719514419056
	1500mm UO 36W 840 T5	80	36,0	5600	8719514419070
	1500mm UO 36W 865 T5	80	36,0	5600	8719514419094
<b>U MASTER LEDtube HF HE T5</b>					
	600mm HE 8W 830 T5	14	8,0	1000	8718696743232
	600mm HE 8W 840 T5	14	8,0	1050	8718696743256
	600mm HE 8W 865 T5	14	8,0	1050	8718696743270
	1200mm HE 16.5W 830 T5	28	16,5	2300	8718696743294
	1200mm HE 16.5W 840 T5	28	16,5	2500	8718696743317
	1200mm HE 16.5W 865 T5	28	16,5	2500	8718696743341
	1500mm HE 20W 830 T5	35	20,0	2800	8718696743365
	1500mm HE 20W 840 T5	35	20,0	3000	8718696743389
	1500mm HE 20W 865 T5	35	20,0	3000	8718696743413