

PHILIPS

Products

Professional Lighting Catalogue

Ontdek ons uitgebreide assortiment van innovatieve en efficiënte LED-lampen en LED-armaturen voor toepassingen zowel binnen als buiten

Binnenverlichting Downlights

Oktober 2022
Bruto prijslijst – Nederland

'22

LuxSpace 2 Compact DN570B/DN571B



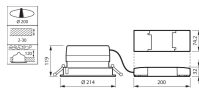
Elk bedrijf wil graag al zijn resources optimaliseren. Niet alleen de bedrijfskosten, zoals energiekosten, maar ook gebruikerskosten die een grote invloed hebben op het rendement. LuxSpace is de ideale downlight-oplossing. Deze lamp is ontworpen als de perfecte combinatie van efficiëntie, lichtcomfort en ontwerp, zonder compromissen op verlichtingsprestaties (rendement, kleurweergave CRI90 en lichtverdeling). LuxSpace downlight biedt een brede keuze aan opties voor het creëren van de gewenste sfeer voor gebruikerscomfort, ongeacht de toepassing. Voor kantoortoepassingen biedt LuxSpace ook ondersteuning voor gezondheid en welzijn met de specifieke instelbaar witte producten en lichtregelsystemen.

- Perfecte integratie met plafond dankzij dunne, smalle sierrand, randloze uitvoering ideaal voor integratie in stucwerkplafonds
- Creëert een vriendelijk, natuurlijk licht en garandeert visueel comfort
- Geschikt voor centrale noodverlichting met gelijkspanning



- Keuze uit vier optieken: hoogglanzend, gefacetteerd, mat en wit
- Hoogten: diep (tot UGR 19), laag (tot UGR 22)
- Kleurweergave en lichtkleur: 830, 840, 927, 930 en 940
- Kleuren montagerand: hoogglanzend gemetalliseerd, wit (RAL9003), grijs (RAL9006), zwart (RAL9004) standaard (andere RAL-kleuren verkrijgbaar op aanvraag)
- Randloze uitvoering verkrijgbaar (niet voor LED40S-uitvoeringen)
- Uitvoering voor opbouwmontage verkrijgbaar (niet voor LED40S-uitvoeringen)
- Geschikt voor centrale noodverlichting met gelijkspanning (op aanvraag)
- Diverse aanvullende opties: PG en PGO (IP 54 frontplaat), noodverlichting (één batterij 3 uur), decoratieve pendelglazen, doorvoerbedrading, Eca- en B2ca-kabel- en -connectoropties
- LED-printplaten van 2700 tot 6700 K bieden veel verschillende kleurtemperaturen en lichtniveaus
- Vooraf bepaalde dynamische krommen variëren de kleurtemperatuur en intensiteit als functie van de tijd
- Type: DN570B (lage inbouwuitvoering)
- Plafondtype: Stucwerkplafond (gipskartonplaat)
- Lichtbron: Niet-vervangbare LED-module

- Lampvermogen: 12,6, 21, 25,5 W (3000K)
- Lichtstroom: DN570B, hoogglanzende spiegel of gefacetteerde reflector: 1350, 2200, 2600 lm
- Geconverteerde kleurtemperatuur: 3000 K of 4000 K
- Kleurweergave-index: >80
- Mediaan nuttige levensduur L70B50: 70.000 uur
- Mediaan nuttige levensduur L80B50: 50.000 uur
- Mediaan nuttige levensduur L90B50: 25.000 uur
- Gemiddelde omgevingstemperatuur: 25 °C
- Bereik van bedrijfstemperatuur: +10 °C tot +40 °C
- Driver: Afzonderlijk
- Netspanning: 230 of 240 V / 50-60 Hz
- Dimmen: DALI-dimmen is mogelijk (PSED-E)
- Opties: Noodverlichting 3 uur (EL3)
- Material: Behuizing en sierrand: aluminium
- Kleur: Sierrand: wit (RAL9010), grijs, zwart (RAL 9005) of hoogglanzend gemetalliseerd
- Optiek: Hoogglanzende spiegel (C)
- Aansluiting: Insteekconnector of met trekontlasting
- Installatie: Bevestiging door middel van verende klemmen
- Opmerkingen: External driver included



Product

DN571B LED12S/830 PSU-E C WH



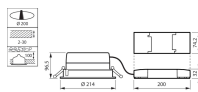
DN570B LED20S/830 PSU-E F WH



DN570G PG

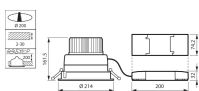


DN570G PGO



Product

DN570B LED12S/830 PSU-E C EW WH



Product

DN570B LED60S/830 PSU-E C WH



DN570B LED20S/830 PSU-E WR WH



DN570B LED20S/830 PSU-E M WH

Bestelgegevens

EOC	Type aanduiding	MOQ	Richtprijs
96964600	DN570B LED12S/830 PSU-E C EW WH	1	219,00€

EOC	Type aanduing	MOQ	Richtprijs
96965300	DN570B LED125/840 PSU-E C WH	1	209,00€
96968400	DN570B LED125/830 DIA-VLC-E C WH	1	239,00€
96969100	DN570B LED125/840 DIA-VLC-E C WH	1	239,00€
96972100	DN570B LED205/830 PSU-E C WH	1	219,00€
96973800	DN570B LED205/840 PSU-E C WH	1	219,00€
96974500	DN570B LED205/830 PSU-E C ELP3 WH	1	409,00€
96975200	DN570B LED205/840 PSU-E C ELP3 WH	1	409,00€
96980600	DN570B LED205/830 PSU-E C PG WH	1	299,00€
96981300	DN570B LED205/840 PSU-E C PG WH	1	299,00€
96988200	DN570B LED205/830 DIA-VLC-E C WH	1	249,00€
96989900	DN570B LED205/840 DIA-VLC-E C WH	1	249,00€
96990500	DN570B LED205/830 DIA-VLC-E C ELP3 WH	1	439,00€
96991200	DN570B LED205/840 DIA-VLC-E C ELP3 WH	1	439,00€
96992900	DN570B LED205/830 DIA-VLC-E C PG WH	1	329,00€
96993600	DN570B LED205/840 DIA-VLC-E C PG WH	1	329,00€
96998100	DN570B LED245/830 PSU-E C WH	1	229,00€
96999800	DN570B LED245/840 PSU-E C WH	1	229,00€
97002400	DN570B LED245/830 DIA-VLC-E C WH	1	259,00€
97003100	DN570B LED245/840 DIA-VLC-E C WH	1	259,00€
97014700	DN570B LED405/830 PSU-E C WH	1	249,00€
97015400	DN570B LED405/840 PSU-E C WH	1	249,00€
97018500	DN570B LED405/830 DIA-VLC-E C WH	1	279,00€
97019200	DN570B LED405/840 DIA-VLC-E C WH	1	279,00€
97032100	DN570B LED605/830 PSU-E C WH	1	269,00€
97033800	DN570B LED605/840 PSU-E C WH	1	269,00€
97034500	DN570B LED605/830 DIA-VLC-E C WH	1	299,00€
97035200	DN570B LED605/840 DIA-VLC-E C WH	1	299,00€
01316200	DN570B LED245/830 WIA-E C WH	1	259,00€
01317900	DN570B LED245/840 WIA-E C WH	1	259,00€
01320900	DN570B LED405/830 WIA-E C WH	1	279,00€
01321600	DN570B LED405/840 WIA-E C WH	1	279,00€
01324700	DN570B LED245/930H PSU-E C WH	1	229,00€
01325400	DN570B LED245/940H PSU-E C WH	1	249,00€
96966000	DN571B LED125/830 PSU-E C WH	1	246,00€
96967700	DN571B LED125/840 PSU-E C WH	1	246,00€
96970700	DN571B LED125/830 DIA-VLC-E C WH	1	276,00€
96971400	DN571B LED125/840 DIA-VLC-E C WH	1	276,00€
96976900	DN571B LED205/830 PSU-E C WH	1	256,00€
96977600	DN571B LED205/840 PSU-E C WH	1	256,00€
96978300	DN571B LED205/830 PSU-E C ELP3 WH	1	446,00€
96979000	DN571B LED205/840 PSU-E C ELP3 WH	1	446,00€
96994300	DN571B LED205/830 DIA-VLC-E C WH	1	286,00€
96995000	DN571B LED205/840 DIA-VLC-E C WH	1	286,00€
96996700	DN571B LED205/830 DIA-VLC-E C ELP3 WH	1	476,00€
96997400	DN571B LED205/840 DIA-VLC-E C ELP3 WH	1	476,00€
97000000	DN571B LED245/830 PSU-E C WH	1	266,00€
97001700	DN571B LED245/840 PSU-E C WH	1	266,00€
97004800	DN571B LED245/830 DIA-VLC-E C WH	1	296,00€
97005500	DN571B LED245/840 DIA-VLC-E C WH	1	296,00€
97016100	DN571B LED405/830 PSU-E C WH	1	286,00€
97017800	DN571B LED405/840 PSU-E C WH	1	286,00€
97020800	DN571B LED405/830 DIA-VLC-E C WH	1	316,00€
97021500	DN571B LED405/840 DIA-VLC-E C WH	1	316,00€
01318600	DN571B LED245/830 WIA-E C WH	1	296,00€
01319300	DN571B LED245/840 WIA-E C WH	1	296,00€
01322300	DN571B LED405/830 WIA-E C WH	1	316,00€
01323000	DN571B LED405/840 WIA-E C WH	1	316,00€
01326100	DN571B LED245/930H PSU-E C WH	1	266,00€
01327800	DN571B LED245/940H PSU-E C WH	1	286,00€
96982000	DN570B LED205/830 PSU-E F WH	1	219,00€
96983700	DN570B LED205/840 PSU-E F WH	1	219,00€
96984400	DN570B LED205/830 PSU-E M WH	1	219,00€
96985100	DN570B LED205/840 PSU-E M WH	1	219,00€
96986800	DN570B LED205/830 PSU-E WR WH	1	249,00€
96987500	DN570B LED205/840 PSU-E WR WH	1	249,00€
93234500	DN570G PG	1	60,80€
93235200	DN570G PGO	1	60,80€

LuxSpace 2 Mini DN560B/DN561B



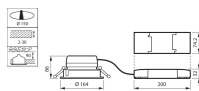
- Creëert een vriendelijk, natuurlijk licht en garandeert visueel comfort
- Perfecte integratie met plafond dankzij dunne, smalle sierrand; randloze uitvoering ideaal voor integratie in stucwerkplafonds



Klanten willen graag al hun bedrijfsmiddelen optimaliseren, en dat betekent niet alleen hun energiekosten, maar ook de inzet van hun mensen. Energiebesparingen vormen daarom weliswaar een prioriteit, maar ze mogen geen negatief effect hebben op het welzijn van medewerkers die een prettige werkomgeving nodig hebben om productief te zijn, en op de klanten die plezierig moeten kunnen winkelen. LuxSpace levert de perfecte combinatie van efficiëntie, lichtcomfort en ontwerp, zonder afbreuk te doen aan de verlichtingsprestaties (kleurweergave en kleuruniformiteit). Het biedt een brede keuze aan opties voor het creëren van de gewenste sfeer, ongeacht de toepassing.

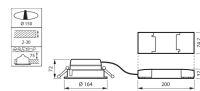
- Keuze uit vier optieken: hoogglanzend, gefacetteerd, mat en wit
- Hoogten: diep (tot UGR 19), laag (tot UGR 22)
- Kleuren montagerand: hoogglanzend gemetalliseerd, wit (RAL9003), grijs, zwart (RAL9004) standaard (elke andere RAL-kleur verkrijgbaar op aanvraag)
- Randloze uitvoering verkrijgbaar
- Lichtkleur: 830, 840, 927, 930 en 940
- Geschikt voor centrale noodverlichting met gelijkspanning (op aanvraag)
- Diverse aanvullende opties: PG en PGO (IP 54 frontplaat), noodverlichting (één batterij 3 uur), doorvoerbedrading, Eca- en B2ca-kabel- en -connectoropties
- type: DN560B (lage inbouwuitvoering)
- Plafondtype: Stucwerkplafond (gipskartonplaat)
- Lichtbron: Niet-vervangbare LED-module
- Lampvermogen: 8 of 11.2 W
- Lichtstroom: 780-1200 lm
- Gecorreleerde kleurtemperatuur: 2700, 3000 of 4000 K
- Kleurweergave-index: >80
- Mediaan nuttige levensduur L70B50: 70.000 uur
- Mediaan nuttige levensduur L80B50: 50.000 uur
- Mediaan nuttige levensduur L90B50: 25.000 uur
- Gemiddelde omgevingstemperatuur: 25 °C
- Bereik van bedrijfstemperatuur: +10 °C tot +40 °C

- Driver: Afzonderlijk
- Netspanning: 230 of 240 V / 50-60 Hz
- Dimmen: DALI-dimmen is mogelijk (PSED-E)
- Opties: Noodverlichting 3 uur (EL3)
- Materiaal: Behuizing en sierrand: aluminium
- Kleur: Montagerand: wit (RAL 9010), grijs (gelijk aan RAL 9006), zwart (RAL 9005) of hoogglanzend gemetalliseerd
- Optiek: Hoogglanzende spiegel (C)
- Aansluiting: Insteekconnector of met trekontlasting
- Installatie: Bepijping door middel van verende klemmen
- Opmerkingen: Externe driver meegeleverd



Product

DN561B LED85/830 PSU-E C WH



Product

DN560B LED85/830 PSU-E C WH



DN560G PGO



DN560G PG

Bestelgegevens

EOC	Type aanduiding	MOQ	Richtprijs
97036900	DN560B LED85/830 PSU-E C WH	1	182,00€
97037600	DN560B LED85/840 PSU-E C WH	1	182,00€
97040600	DN560B LED85/830 DIA-VLC-E C WH	1	212,00€
97041300	DN560B LED85/840 DIA-VLC-E C WH	1	212,00€
97044400	DN560B LED125/830 PSU-E C WH	1	182,00€
97045100	DN560B LED125/840 PSU-E C WH	1	182,00€
97046800	DN560B LED125/830 PSU-E C PG WH	1	262,00€
97047500	DN560B LED125/840 PSU-E C PG WH	1	262,00€
97050500	DN560B LED125/830 PSU-E C ELP3 WH	1	372,00€
97051200	DN560B LED125/840 PSU-E C ELP3 WH	1	372,00€
97052900	DN560B LED125/830 DIA-VLC-E C WH	1	212,00€
97053600	DN560B LED125/840 DIA-VLC-E C WH	1	212,00€
97056700	DN560B LED205/830 PSU-E C WH	1	192,00€
97057400	DN560B LED205/840 PSU-E C WH	1	192,00€
97038300	DN561B LED85/830 PSU-E C WH	1	221,00€
97039000	DN561B LED85/840 PSU-E C WH	1	221,00€
97042000	DN561B LED85/830 DIA-VLC-E C WH	1	251,00€
97043700	DN561B LED85/840 DIA-VLC-E C WH	1	251,00€
97048200	DN561B LED125/830 PSU-E C WH	1	221,00€
97049900	DN561B LED125/840 PSU-E C WH	1	221,00€
97055000	DN561B LED125/840 DIA-VLC-E C WH	1	251,00€
93777700	DN560G PG	1	60,80€
93778400	DN560G PGO	1	60,80€

LuxSpace PoE



Dankzij de Power over Ethernet-technologie (PoE) ontvangt de LuxSpace PoE voeding en data via een enkele standaard ethernetkabel, waardoor er geen afzonderlijke bedrading nodig is voor de voeding. Met de simpele klik van een connector wordt de LuxSpace PoE-armatuur onderdeel van een compleet, geïntegreerd connected verlichtingssysteem dat een buitengewone verlichtingsbeleving biedt en een waarde die verder gaat dan alleen licht geven. Een ingebouwd verlichtings- en regelsysteem stelt kantoormedewerkers in staat de voorkeursinstellingen van hun verlichting persoonlijk te regelen via een speciaal daarvoor ontworpen smartphone-app. Via ingebouwde sensors kunnen de LuxSpace PoE-armaturen activiteitspatronen en daglichtniveaus volgen, en in de nabije toekomst ook vochtigheid, CO₂, temperatuur en andere gegevens. Met deze gegevens kunnen faciliteitsmanagers een diepgaand inzicht verwerven in de bedrijfsvoering van een gebouw, wat hen helpt de levering van nutsvoorzieningen te optimaliseren, de ervaringen en prestaties van de gebouwgebruikers te verbeteren en een beter beheer van de bedrijfsmiddelen te ondersteunen.

- LED-verlichtings- en regelsysteem met baanbrekende totale eigendomskosten dat de installatiekosten vermindert met ongeveer 25% en de ingebruikstellingskosten met ongeveer 50%
- Softwaretoepassingen optimaliseren de werkprocessen, het comfort en het gebruik en beheer van de bedrijfsmiddelen
- Duidelijke voordelen voor klanten, zowel tijdens de bouwfase als het daadwerkelijke gebruik van een gebouw

- Verzamelen van gegevens over het gebruik van het gebouw via sensors in de armaturen
- Persoonlijke regeling van verlichtings- en temperatuurinstellingen
- Eenvoudigere en goedkopere installatie en ingebruikstelling van de verlichting
- Type: DN570B (uitvoering met geringe hoogte)
- Plafondtype: Stucwerkplafond (gipskartonplaat)
- Lichtbron: Niet-vervangbare LED-module
- Vermogen: 24,2 W
- Lichtstroom: 2400 lm
- Gecorreleerde kleurtemperatuur: 4000 K
- Kleurweergave-index: >80
- Mediaan nuttige levensduur L70B50: 70.000 uur
- Mediaan nuttige levensduur L80B50: 50.000 uur
- Mediaan nuttige levensduur L90B50: 25.000 uur
- Gemiddelde omgevingstemperatuur: 25 °C



- Bereik van bedrijfstemperatuur: +10 °C tot +40 °C
- Driver: Afzonderlijk
- Voeding/gegevenstoevoer: PoE-driver (Power over Ethernet)
- Netspanning: 54 V (PoE-schakelaar)
- Dimmen: Via PoE-controller
- Ingang regelsysteem: PoE-controller
- Opties: Randloze uitvoering voor stucwerkplafond
- Materiaal: Behuizing en sierrand: aluminium
- Kleur: Montagerand: wit (RAL9010), grijs, zwart (RAL9005) of hoogglanzend gemetalliseerd
- Optiek: Hoogglanzende spiegel (C)
- Aansluiting: PoE-connector CAT-kabel
- Installatie: Bevestiging door middel van verende klemmen
- Opmerkingen: Externe driver meegeleverd

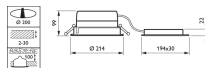


DN571B LED20S/830 POE-E C WH



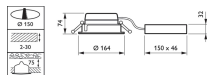
Product

DN570B LED20S/830 POE-E C WH



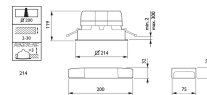
Product

DN560B LED12S/830 POE-E C WH



Product

DN572B LED20S/830 POE-E C WH



Bestelgegevens

EOC	Type aanduiding	MOQ	Richtprijs
97058100	DN560B LED12S/830 POE-E C WH	1	262,00€
97059800	DN560B LED12S/840 POE-E C WH	1	262,00€
97060400	DN570B LED20S/830 POE-E C WH	1	299,00€
97061100	DN570B LED20S/840 POE-E C WH	1	299,00€
97064200	DN570B LED24S/830 POE-E C WH	1	309,00€
97065900	DN570B LED24S/840 POE-E C WH	1	309,00€
97062800	DN571B LED20S/830 POE-E C WH	1	336,00€
97063500	DN571B LED20S/840 POE-E C WH	1	336,00€
97066600	DN571B LED24S/830 POE-E C WH	1	346,00€
97067300	DN571B LED24S/840 POE-E C WH	1	346,00€
97068000	DN572B LED20S/830 POE-E C WH	1	371,00€
97069700	DN572B LED20S/840 POE-E C WH	1	371,00€
97070300	DN572B LED24S/830 POE-E C WH	1	381,00€
97071000	DN572B LED24S/840 POE-E C WH	1	381,00€

LuxSpace 2 Vierkant DN572B



- Best-in-class rendement
- Creëert een vriendelijk, natuurlijk licht en garandeert visueel comfort
- Perfecte integratie met plafond dankzij dunne, smalle sierrand; randloze uitvoering ideaal voor integratie in stucwerkplafonds



850°C

IP 20

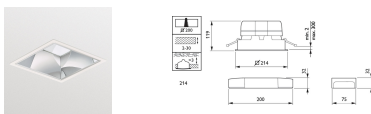
IK 02



Klanten willen graag al hun bedrijfsmiddelen optimaliseren, en dat betekent niet alleen hun exploitatiekosten (energie, enz.), maar ook de inzet van hun mensen. Energiebesparingen vormen daarom weliswaar een prioriteit, maar ze mogen geen negatief effect hebben op het welzijn van medewerkers die een prettige werkomgeving nodig hebben om productief te zijn, en op de klanten die plezierig moeten kunnen winkelen. LuxSpace levert de perfecte combinatie van efficiëntie, lichtcomfort en ontwerp, zonder afbreuk te doen aan de verlichtingsprestaties (kleurweergave en kleuruniformiteit). Het biedt een brede keuze aan opties voor het creëren van de gewenste sfeer, ongeacht de toepassing.

- Keuze uit vier optieken: hoogglanzend, gefacetteerd, mat en wit
- Randkleuren: hoogglanzend gemetalliseerd, wit (RAL 9010), grijs, zwart (RAL 9004) als standaard (elke andere RAL-kleur mogelijk op aanvraag)
- Randloze uitvoering verkrijgbaar
- Geschikt voor centrale noodverlichting met gelijkspanning
- Meerdere aanvullende mogelijkheden: noodverlichting (3 uur op één batterij), doorvoerbedrading
- Type: DN572B (vierkant, inbouwuitvoering)
- Plafondtype: Stucwerkplafond (gipskartonplaat)
- Plafondraster: 200x200 mm
- Lichtbron: Niet-vervangbare LED-module
- Lampvermogen: 11, 18 of 22 W
- Lichtkleur: 830, 840, 930 en 827
- Kleurweergave-index: >80
- Mediaan nuttige levensduur L70B50: 70.000 uur
- Mediaan nuttige levensduur L80B50: 50.000 uur
- Mediaan nuttige levensduur L90B50: 25.000 uur
- Gemiddelde omgevingstemperatuur: 25 °C
- Bereik van bedrijfstemperatuur: +10 °C tot +40 °C
- Driver: Afzonderlijk
- Netspanning: 230 of 240 V / 50-60 Hz
- Dimmen: DALI-dimmen is mogelijk (PSED-E)

- Opties: Noodverlichting 3 uur (EL3)
- Materiaal: Behuizing en sierrand: aluminium
- Kleur: Montagerand: wit (RAL 9010), grijs (gelijk aan RAL 9006), zwart (RAL 9005) of hoogglanzend gemetalliseerd
- Optiek: Hoogglanzende spiegel (C)
- Aansluiting: Insteekconnector of met trekontlasting
- Installatie: Bevestiging door middel van verende klemmen
- Opmerkingen:: Externe driver meegeleverd
- Opmerkingen:: Externe driver meegeleverd



Product

DN572B LED125/830 PSU-E C WH

Bestelgegevens

EOC	Type aanduiding	MOQ	Richtprijs
97072700	DN572B LED125/830 PSU-E C WH	1	281,00€
97073400	DN572B LED125/840 PSU-E C WH	1	281,00€
97074100	DN572B LED125/830 DIA-VLC-E C WH	1	311,00€
97075800	DN572B LED125/840 DIA-VLC-E C WH	1	311,00€
97076500	DN572B LED205/830 PSU-E C WH	1	291,00€
97077200	DN572B LED205/840 PSU-E C WH	1	291,00€
97078900	DN572B LED205/830 DIA-VLC-E C WH	1	321,00€
97079600	DN572B LED205/840 DIA-VLC-E C WH	1	321,00€
97080200	DN572B LED245/830 PSU-E C WH	1	301,00€
97081900	DN572B LED245/840 PSU-E C WH	1	301,00€
97082600	DN572B LED245/830 DIA-VLC-E C WH	1	331,00€
97083300	DN572B LED245/840 DIA-VLC-E C WH	1	331,00€

LuxSpace 2 Opbouw DN570C/DN571C



- Product dat visueel comfort aan een stijlvol ontwerp koppelt.
- Creëert een vriendelijk, natuurlijk licht en garandeert visueel comfort.



Klanten willen graag al hun resources optimaliseren, en dat betekent niet alleen hun exploitatiekosten (energie, enz.), maar ook hun menselijke resources. Energiebesparingen vormen daarom weliswaar een prioriteit, maar ze mogen geen negatief effect hebben op het welzijn van medewerkers, die een prettige werkomgeving nodig hebben om productief te zijn, en op de klanten, die plezierig moeten kunnen winkelen. LuxSpace levert de perfecte combinatie van efficiëntie, lichtcomfort en ontwerp, zonder compromissen op verlichtingsprestaties (kleurweergave en kleuruniformiteit). Het biedt een brede keuze aan opties voor het creëren van de gewenste sfeer, ongeacht de toepassing.

- Keuze uit vier optieken: hoogglanzend, gefacetteerd, mat en wit
- Hoogten: diep (tot UGR 19), laag (tot UGR 22)
- Lichtkleur: 830, 840, 927, 930 en 940
- Kleuren: hoogglanzend gemetalliseerd, wit (RAL9003), grijs (RAL9006), zwart (RAL9004) als standaard (andere RAL-kleuren mogelijk op aanvraag)
- Geschikt voor centrale noodverlichting met gelijkspanning (op aanvraag)
- Uitvoering voor 3-fasen spanningsrail en pendelarmaturen (op aanvraag)
- Type: DN570C (lage opbouwuitvoering)
- Lichtbron: Niet-vervangbare LED-module
- Lampvermogen: 12,6, 21, 25,5 W (3000K)
- Lichtstroom: DN570B, hoogglanzende spiegel of gefacetteerde reflector: 1350, 2200, 2600 lm
- Gecorreleerde kleurtemperatuur: 3000 K of 4000 K
- Kleurweergave-index: >80
- Mediaan nuttige levensduur L70B50: 70.000 uur
- Mediaan nuttige levensduur L80B50: 50.000 uur
- Mediaan nuttige levensduur L90B50: 25.000 uur
- Gemiddelde omgevingstemperatuur: 25 °C
- Bereik van bedrijfstemperatuur: +10 °C tot +40 °C
- Driver: Afzonderlijk
- Netspanning: 230 of 240 V / 50-60 Hz
- Dimmen: DALI-dimmen is mogelijk (PSED-E)

- Opties: Beschermingsglas (PG of PGO)
- Kleur: Behuizing en sierrand: aluminium
- Kleur: Sierrand: wit (RAL9010), grijs, zwart (RAL 9005) of hoogglanzend gemetalliseerd
- Optiek: Hoogglanzende spiegel (C)
- Aansluiting: Insteekconnector of met trekontlasting
- Installatie: Afzonderlijk, schroefmontage
- Opmerkingen: External driver included



Product

DN570C LED20S/830 PSU-E C WH

Bestelgegevens

EOC	Type aanduiding	MOQ	Richtprijs
97088800	DN570C LED20S/830 PSU-E C WH	1	542,00€
97089500	DN570C LED20S/840 PSU-E C WH	1	542,00€
97090100	DN571C LED20S/830 PSU-E C WH	1	582,00€
97091800	DN571C LED20S/840 PSU-E C WH	1	582,00€
97092500	DN570C LED20S/830 DIA-VLC-E C WH	1	572,00€
97093200	DN570C LED20S/840 DIA-VLC-E C WH	1	572,00€
97094900	DN571C LED20S/830 DIA-VLC-E C WH	1	612,00€
97095600	DN571C LED20S/840 DIA-VLC-E C WH	1	612,00€
97096300	DN570C LED24S/830 PSU-E C WH	1	552,00€
97097000	DN570C LED24S/840 PSU-E C WH	1	552,00€
97098700	DN570C LED24S/830 DIA-VLC-E C WH	1	582,00€
97099400	DN570C LED24S/840 DIA-VLC-E C WH	1	582,00€
97100700	DN571C LED24S/830 DIA-VLC-E C WH	1	622,00€
97101400	DN571C LED24S/840 DIA-VLC-E C WH	1	622,00€
97102100	DN570C LED40S/830 PSU-E C WH	1	572,00€
97103800	DN570C LED40S/840 PSU-E C WH	1	572,00€
97104500	DN570C LED40S/830 DIA-VLC-E C WH	1	602,00€
97105200	DN570C LED40S/840 DIA-VLC-E C WH	1	602,00€

GreenSpace 2

DN460B/DN461B/DN470B/DN471B



- Hoge lm/W door efficiënte LEDs
- Tot 70% energiebesparing: totale eigendomskosten in minder dan twee jaar terugverdiend
- Voldoet aan kantoorverlichtingsnorm, met stabiele kleurprestaties en een hoge kleurweergave



650°C

Klanten streven naar de ideale balans tussen hun initiële investering en de kosten van de installatie tijdens zijn levensduur. GreenSpace is een economische en duurzame downlight die gebruikt kan worden ter vervanging van conventionele CFL-downlights in algemene verlichtingstoepassingen. Hij is voorzien van de nieuwste LED-technologie, wat een extreem laag energieverbruik mogelijk maakt, en levert toch een constante lichtopbrengst, stabiele kleurprestaties en een goede kleurweergave. De lange levensduur van het product maakt hem tot een echte 'installeer en vergeet'-oplossing.

- Energiezuinige, onverslijtbare LED-technologie
- Hoog systeemrendement
- Stabiele kleurprestaties en een goede kleurweergave
- Verkrijgbaar met IP44 of noodverlichting
- Verkrijgbaar in UGR22- en UGR19-uitvoeringen
- Adapterringen voor 175mm en 225mm beschikbaar
- Type: DN460B (UGR22-uitvoering, mini)
- Plafondtype: Stucwerkplafond (gipskartonplaat)
- Lichtbron: Niet-vervangbare LED-module
- Lampvermogen: DN460B / DN461B: 13.8 W
- Lichtstroom: DN460B: 1200 lm
- Gecorreleerde kleurtemperatuur: Warmwit, 3000 K
- Kleurweergave-index: >80
- Mediaan nuttige levensduur L70B50: 70.000 uur
- Mediaan nuttige levensduur L80B50: 50.000 uur
- Mediaan nuttige levensduur L90B50: 25.000 uur
- Gemiddelde omgevingstemperatuur: +25 °C
- Bereik van bedrijfstemperatuur: +10 °C tot +40 °C
- Driver: Afzonderlijk
- Netspanning: 230 of 240 V / 50-60 Hz
- Dimmen: Niet-dimbare en DALI-uitvoeringen
- Opties: Noodverlichting (EL3)
- Kleur: Behuizing: gietaluminium
- Kleur: Wit, RAL 9010
- Optiek: Reflector, kunststof met aluminiumcoating

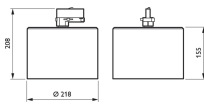
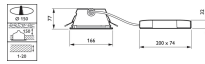
- Aansluiting: Insteekverbinding (PI) of met trekontlasting (PIP)
- Installatie: Bevestiging door middel van verende klemmen
- Opmerkingen: External driver included



DN472B LED20S/830 DIA-VLC-E C WH PCO P



Product
DN460B LED11S/830 DIA-VLC-E C ELP3 WH P



Product
DN470T LED20S/830 PSU D22H16 3C BK



Product
DN470C LED20S/830 DIA-VLC D22H16 BK



Product
DN470P LED20S/830 DIA-VLC D22H16 BK



DN470P LED20S/830 DIA-VLC D22H16 GR



Product
DN470T LED20S/830 DIA-VLC D22H16 5C6 GR



DN470T LED20S/830 DIA-VLC D22H16 5C6 WH



DN470C LED20S/830 DIA-VLC D22H16 GR



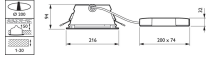
DN471B LED20S/830 VIA-E C WH P



DN470C LED20S/830 DIA-VLC D22H16 WH



DN470P LED20S/830 DIA-VLC D22H16 WH



DN462B LED11S/830 DIA-
VLC-E C WH PCO P



DN471C LED20S/830 DIA-
VLC D22H16 WH

Product

DN460B LED20S/840 DIA-VLC-E C WH P



DN461B LED11S/830 DIA-
VLC-E C ELP3 WH P



DN471C LED20S/830 DIA-
VLC D22H16 BK



DN471C LED20S/830 DIA-
VLC D22H16 GR



DN470B LED11S/840 DIA-
VLC-E C WH P

Bestelgegevens

EOC	Type aanduiding	MOQ	Richtprijs
98252200	DN460B LED11S/830 DIA-VLC-E C ELP3 WH P	1	376,00€
98253900	DN460B LED11S/830 DIA-VLC-E C WH P	1	186,00€
98254600	DN460B LED11S/840 DIA-VLC-E C WH P	1	186,00€
98255300	DN460B LED20S/840 DIA-VLC-E C WH P	1	196,00€
98292800	DN462B LED11S/830 DIA-VLC-E C WH PCC P	1	222,00€
98294200	DN462B LED11S/840 DIA-VLC-E C WH PCC P	1	222,00€
01303200	DN460B LED11S/830 PSD-E C WH P	1	186,00€
01304900	DN460B LED11S/840 PSD-E C WH P	1	186,00€
38462300	DN462B LED11S/830 PSU-E C PCC WH	1	192,00€
38463000	DN462B LED11S/840 PSU-E C PCC WH P	1	192,00€
79319700	DN460B LED11S/830 PSU-E C WH P	1	156,00€
79320300	DN460B LED11S/840 PSU-E C WH P	1	156,00€
79339500	DN460B LED11S/830 PSU-E C ELP3 WH P	1	346,00€
79340100	DN460B LED11S/840 PSU-E C ELP3 WH P	1	346,00€
98256000	DN461B LED11S/830 DIA-VLC-E C ELP3 WH P	1	417,00€
98257700	DN461B LED11S/830 DIA-VLC-E C WH P	1	227,00€
98258400	DN461B LED11S/840 DIA-VLC-E C ELP3 WH P	1	417,00€
98259100	DN461B LED11S/840 DIA-VLC-E C WH P	1	227,00€
98291100	DN461B LED20S/840 DIA-VLC-E C WH P	1	237,00€
98297300	DN463B LED11S/830 DIA-VLC-E C WH PCC P	1	261,00€
98298000	DN463B LED11S/840 DIA-VLC-E C WH PCC P	1	261,00€
01305600	DN461B LED11S/830 PSD-E C WH P	1	227,00€
01306300	DN461B LED11S/840 PSD-E C WH P	1	227,00€
38466100	DN463B LED11S/830 PSU-E C PCC WH	1	231,00€
38467800	DN463B LED11S/840 PSU-E C PCC WH	1	231,00€
79323400	DN461B LED11S/830 PSU-E C WH P	1	197,00€
79324100	DN461B LED11S/840 PSU-E C WH P	1	197,00€
79343200	DN461B LED11S/830 PSU-E C ELP3 WH P	1	387,00€
79344900	DN461B LED11S/840 PSU-E C ELP3 WH P	1	387,00€
98293500	DN462B LED11S/830 DIA-VLC-E C WH PCO P	1	222,00€
98295900	DN462B LED11S/840 DIA-VLC-E C WH PCO P	1	222,00€
79335700	DN462B LED11S/830 PSU-E PCO WH	1	192,00€
79336400	DN462B LED11S/840 PSU-E PCO WH	1	192,00€
98299700	DN470B LED11S/840 DIA-VLC-E C WH P	1	212,00€
98300000	DN470B LED20S/830 DIA-VLC-E C ELP3 WH P	1	412,00€
98301700	DN470B LED20S/830 DIA-VLC-E C WH P	1	222,00€
98302400	DN470B LED20S/840 DIA-VLC-E C ELP3 WH P	1	412,00€
98305500	DN470B LED20S/840 WIA-E C WH P	1	192,00€
98311600	DN472B LED20S/830 WIA-E C WH PCC P	1	229,00€
98313000	DN472B LED20S/840 WIA-E C WH PCC P	1	229,00€
98318500	DN470B LED30S/830 DIA-VLC-E C ELP3 WH P	1	432,00€
98319200	DN470B LED30S/830 DIA-VLC-E C WH P	1	242,00€
98320800	DN470B LED30S/840 DIA-VLC-E C ELP3 WH P	1	432,00€
98321500	DN470B LED30S/840 DIA-VLC-E C WH P	1	242,00€
98330700	DN472B LED20S/830 DIA-VLC-E C WH PCC P	1	259,00€

EOC	Type aandoing	MOQ	Richtprijs
98332100	DN472B LED205/840 DIA-VLC-E C WH PCC P	1	259,00€
98334500	DN472B LED305/830 DIA-VLC-E C WH PCC P	1	279,00€
98335200	DN472B LED305/840 DIA-VLC-E C WH PCC P	1	279,00€
98366600	DN470B LED205/830 WIA-E C WH P	1	192,00€
01290500	DN470B LED205/830 PSD-E C WH P	1	222,00€
01291200	DN470B LED305/830 PSD-E C WH P	1	242,00€
01307000	DN470B LED205/840 PSD-E C WH P	1	222,00€
01308700	DN470B LED305/840 PSD-E C WH P	1	242,00€
38470800	DN472B LED205/830 PSU-E C PCC WH	1	229,00€
38471500	DN472B LED205/840 PSU-E C PCC WH	1	229,00€
79327200	DN470B LED205/830 PSU-E C WH P	1	192,00€
79328900	DN470B LED205/840 PSU-E C WH P	1	192,00€
79351700	DN470B LED205/830 PSU-E C ELP3 WH P	1	382,00€
79352400	DN470B LED205/840 PSU-E C ELP3 WH P	1	382,00€
94575600	DN470B LED305/830 PSU-E C WH P	1	212,00€
94576300	DN470B LED305/840 PSU-E C WH P	1	212,00€
94591600	DN470B LED305/830 PSU-E C ELP3 WH P	1	402,00€
94592300	DN470B LED305/840 PSU-E C ELP3 WH P	1	402,00€
98307900	DN471B LED205/830 WIA-E C WH P	1	231,00€
98309300	DN471B LED205/840 WIA-E C WH P	1	231,00€
98322200	DN471B LED205/830 DIA-VLC-E C ELP3 WH P	1	451,00€
98323900	DN471B LED205/830 DIA-VLC-E C WH P	1	261,00€
98324600	DN471B LED205/840 DIA-VLC-E C ELP3 WH P	1	451,00€
98325300	DN471B LED205/840 DIA-VLC-E C WH P	1	261,00€
98326000	DN471B LED305/830 DIA-VLC-E C ELP3 WH P	1	471,00€
98327700	DN471B LED305/830 DIA-VLC-E C WH P	1	281,00€
98328400	DN471B LED305/840 DIA-VLC-E C ELP3 WH P	1	471,00€
98329100	DN471B LED305/840 DIA-VLC-E C WH P	1	281,00€
98337600	DN473B LED205/830 DIA-VLC-E C WH PCC P	1	296,00€
98338300	DN473B LED205/840 DIA-VLC-E C WH PCC P	1	296,00€
98339000	DN473B LED305/830 DIA-VLC-E C WH PCC P	1	316,00€
98340600	DN473B LED305/840 DIA-VLC-E C WH PCC P	1	316,00€
01309400	DN471B LED205/830 PSD-E C WH P	1	261,00€
01310000	DN471B LED205/840 PSD-E C WH P	1	261,00€
38474600	DN473B LED205/830 PSU-E C PCC WH	1	266,00€
38475300	DN473B LED205/840 PSU-E C PCC WH	1	266,00€
79331900	DN471B LED205/830 PSU-E C WH P	1	231,00€
79332600	DN471B LED205/840 PSU-E C WH P	1	231,00€
79355500	DN471B LED205/830 PSU-E C ELP3 WH P	1	421,00€
79356200	DN471B LED205/840 PSU-E C ELP3 WH P	1	421,00€
94583100	DN471B LED305/830 PSU-E C WH P	1	251,00€
94584800	DN471B LED305/840 PSU-E C WH P	1	251,00€
94595400	DN471B LED305/830 PSU-E C ELP3 WH P	1	441,00€
94596100	DN471B LED305/840 PSU-E C ELP3 WH P	1	441,00€
98331400	DN472B LED205/830 DIA-VLC-E C WH PCO P	1	259,00€
98333800	DN472B LED205/840 DIA-VLC-E C WH PCO P	1	259,00€
01311700	DN472B LED115/830 PSD-E C WH PCO P	1	249,00€
01312400	DN472B LED115/840 PSD-E C WH PCO P	1	249,00€
79347000	DN472B LED205/830 PSU-E PCO WH	1	229,00€
79348700	DN472B LED205/840 PSU-E PCO WH	1	229,00€
38947500	DN470T LED205/830 PSU D22H16 3C BK	1	238,00€
38948200	DN470T LED205/840 PSU D22H16 3C BK	1	238,00€
38949900	DN470T LED205/830 DIA-VLC D22H16 5C6 BK	1	268,00€
38950500	DN470T LED205/840 DIA-VLC D22H16 5C6 BK	1	268,00€
56449700	DN470C LED205/830 DIA-VLC D22H16 BK	1	265,00€
56452700	DN470C LED205/830 PSU D22H16 BK	1	235,00€
56455800	DN470C LED205/840 DIA-VLC D22H16 BK	1	265,00€
56458900	DN470C LED205/840 PSU D22H16 BK	1	235,00€
56450300	DN470C LED205/830 DIA-VLC D22H16 GR	1	265,00€
56453400	DN470C LED205/830 PSU D22H16 GR	1	235,00€
56456500	DN470C LED205/840 DIA-VLC D22H16 GR	1	265,00€
56459600	DN470C LED205/840 PSU D22H16 GR	1	235,00€
56451000	DN470C LED205/830 DIA-VLC D22H16 WH	1	265,00€
56454100	DN470C LED205/830 PSU D22H16 WH	1	235,00€
56457200	DN470C LED205/840 DIA-VLC D22H16 WH	1	265,00€
56460200	DN470C LED205/840 PSU D22H16 WH	1	235,00€
56461900	DN471C LED205/830 DIA-VLC D22H16 BK	1	265,00€

EOC	Type aandoening	MOQ	Richtprijs
56464000	DN471C LED20S/830 PSU D22H16 BK	1	235,00€
56467100	DN471C LED20S/840 DIA-VLC D22H16 BK	1	265,00€
56470100	DN471C LED20S/840 PSU D22H16 BK	1	235,00€
56462600	DN471C LED20S/830 DIA-VLC D22H16 GR	1	265,00€
56465700	DN471C LED20S/830 PSU D22H16 GR	1	235,00€
56468800	DN471C LED20S/840 DIA-VLC D22H16 GR	1	265,00€
56471800	DN471C LED20S/840 PSU D22H16 GR	1	235,00€
56463300	DN471C LED20S/830 DIA-VLC D22H16 WH	1	265,00€
56466400	DN471C LED20S/830 PSU D22H16 WH	1	235,00€
56469500	DN471C LED20S/840 DIA-VLC D22H16 WH	1	265,00€
56472500	DN471C LED20S/840 PSU D22H16 WH	1	235,00€
56473200	DN470P LED20S/830 DIA-VLC D22H16 BK	1	278,00€
56476300	DN470P LED20S/830 PSU D22H16 BK	1	248,00€
56479400	DN470P LED20S/840 DIA-VLC D22H16 BK	1	278,00€
56482400	DN470P LED20S/840 PSU D22H16 BK	1	248,00€
56474900	DN470P LED20S/830 DIA-VLC D22H16 GR	1	278,00€
56477000	DN470P LED20S/830 PSU D22H16 GR	1	248,00€
56480000	DN470P LED20S/840 DIA-VLC D22H16 GR	1	278,00€
56483100	DN470P LED20S/840 PSU D22H16 GR	1	248,00€
56475600	DN470P LED20S/830 DIA-VLC D22H16 WH	1	278,00€
56478700	DN470P LED20S/830 PSU D22H16 WH	1	248,00€
56481700	DN470P LED20S/840 DIA-VLC D22H16 WH	1	278,00€
56484800	DN470P LED20S/840 PSU D22H16 WH	1	248,00€
56485500	DN470T LED20S/830 DIA-VLC D22H16 5C6 GR	1	268,00€
56487900	DN470T LED20S/840 DIA-VLC D22H16 5C6 GR	1	268,00€
56489300	DN470T LED20S/830 PSU D22H16 3C GR	1	238,00€
56491600	DN470T LED20S/840 PSU D22H16 3C GR	1	238,00€
56486200	DN470T LED20S/830 DIA-VLC D22H16 5C6 WH	1	268,00€
56488600	DN470T LED20S/840 DIA-VLC D22H16 5C6 WH	1	268,00€
56490900	DN470T LED20S/830 PSU D22H16 3C WH	1	238,00€
56492300	DN470T LED20S/840 PSU D22H16 3C WH	1	238,00€

CoreLine Downlight



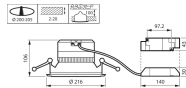
CoreLine Downlight maakt de CoreLine-beloofte van innovatieve, gebruiksvriendelijke en hoogwaardige armaturen meer dan waar. CoreLine Downlight is een serie inbouwarmaturen die is ontworpen ter vervanging van downlight-armaturen op basis van CFL-ni/CFL-I. De lage totale gebruikskosten maken het aantrekkelijk voor klanten om over te stappen naar LED. Deze armaturen creëren een natuurlijk verlichtingseffect voor algemene verlichtingstoepassingen. Dankzij de onmiddellijke energiebesparing en de veel langere levensduur is deze milieuvriendelijke oplossing haar geld meer dan waard. Installatie is eenvoudig doordat de armaturen in dezelfde inbouwopening passen en zijn voorzien van insteekconnectoren. De serie biedt tevens InterAct-ready armaturen met ingebouwde draadloze communicatie voor gebruik met InterAct-gateways, -sensoren en -software.

- Lagere bedrijfskosten dankzij energiebesparingen en een langere levensduur
- Individuele vervanging vereenvoudigt de omschakeling van conventionele verlichting naar LED-armaturen.
- Geschikt voor professionele toepassingen dankzij DALI-dimmen en aluminium reflector.



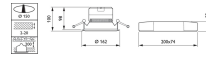
- Verkrijgbaar in uitvoeringen van 1100 en 2200 lm
- Energiezuinig, tot 115 lm/W
- DALI- en noodverlichtingsuitvoeringen verkrijgbaar
- Keuze uit kleurtemperaturen: 3000 K en 4000 K
- Beschermingsglas verkrijgbaar als optie (maakt IP 54-bescherming mogelijk)
- type: DN130B (uitvoering met witte reflector)
- Plafondtype: Stucwerkplafond (gipskartonplaat)
- Lichtbron: Niet-vervangbare LED-module
- Lampvermogen: 11 W (1100 lm)
- Rendement: Tot 100 lm/W
- Lichtstroom: 1100 lm
- Gecorreleerde kleurtemperatuur: 3000 K (warmwit)
- Kleurweergave-index: 80
- Mediaan nuttige levensduur L70B50: 50.000 uur
- Mediaan nuttige levensduur L80B50: 30.000 uur
- Mediaan nuttige levensduur L90B50: 15.000 uur
- Uitvalpercentage driver: 1,5% per 5000 uur
- Gemiddelde omgevingstemperatuur: +25 °C
- Bereik van bedrijfstemperatuur: -10 °C tot +40 °C
- Driver: Ingebouwd
- Netspanning: 230 of 240 V / 50-60 Hz

- Dimmen: DALI-dimbaar
- Ingang regelsysteem: DALI
- Materiaal: Behuizing: kunststof
- Kleur: DN130B: witte reflector / witte rand
- Optiek: Reflector, wit / aluminium
- Aansluiting: Insteekverbinding met trekontlasting
- Installatie: Bevestiging met verende klemmen
- Accessoires: Beschermingsglas (IP44)
- Opmerkingen: DALI-uitvoering heeft externe driver



Product

DN140B LED20S/840 WIA-E WVR ELB3



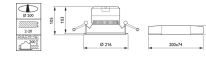
Product

DN140B LED10S/830 PSD-E C



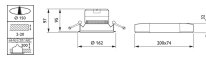
DN140B LED10S/830 PSU
WR IP54 PI6

DN140B LED20S/830 PSU
WR IP54 PI6



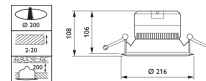
Product

DN140B LED20S/830 PSD-E WR



Product

DN140B LED10S/830 PSD-E WR



Product

DN140B LED20S/830 PSU C PI6

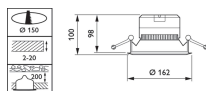


Product

DN140B LED20S/830 PSD-E C

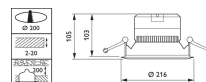


DN140B LED20S/840
WIA-E C ELB3



Product

DN140B LED10S/840 PSU WR IP54 PI6



Product

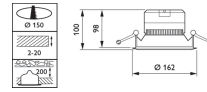
DN140B LED20S/830 PSU WR PI6



DN140B LED20S/830 PSU
C IP54 PI6

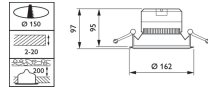


DN140B LED20S/840 C
IA1



Product

DN140B LED10S/830 PSU C IP6



Product

DN140B LED10S/830 PSU WR IP6



DN140B LED10S/830 PSU
C IP54 PI6

Bestelgegevens

EOC	Type aandauiding	MOQ	Richtprijs
97620000	DN140B LED205/840 WIA-E WR ELB3	1	319,00€
97622400	DN140B LED205/830 WIA-E WR ELB3	1	319,00€
97625500	DN140B LED205/830 WIA-E WR	1	139,00€
97627900	DN140B LED205/840 WIA-E WR	1	139,00€
32584200	DN140B LED205/830 PSU WR PI6	1	109,00€
32585900	DN140B LED205/840 PSU WR PI6	1	109,00€
32586600	DN140B LED205/830 PSD-E WR	1	149,00€
32587300	DN140B LED205/840 PSD-E WR	1	149,00€
32833100	DN140B LED205/830 PSD-E WR ELB3	1	329,00€
32834800	DN140B LED205/840 PSD-E WR ELB3	1	329,00€
97621700	DN140B LED205/840 WIA-E C ELB3	1	309,00€
97623100	DN140B LED205/830 WIA-E C ELB3	1	309,00€
97624800	DN140B LED205/830 WIA-E C	1	129,00€
97626200	DN140B LED205/840 WIA-E C	1	129,00€
32592700	DN140B LED205/830 PSU C PI6	1	99,00€
32593400	DN140B LED205/840 PSU C PI6	1	99,00€
32594100	DN140B LED205/830 PSD-E C	1	139,00€
32595800	DN140B LED205/840 PSD-E C	1	139,00€
32837900	DN140B LED205/830 PSD-E C ELB3	1	319,00€
32838600	DN140B LED205/840 PSD-E C ELB3	1	319,00€
32580400	DN140B LED105/830 PSU WR PI6	1	92,00€
32581100	DN140B LED105/840 PSU WR PI6	1	92,00€
32582800	DN140B LED105/830 PSD-E WR	1	132,00€
32583500	DN140B LED105/840 PSD-E WR	1	132,00€
32831700	DN140B LED105/830 PSD-E WR ELB3	1	312,00€
32832400	DN140B LED105/840 PSD-E WR ELB3	1	312,00€
32588000	DN140B LED105/830 PSU C PI6	1	82,00€
32589700	DN140B LED105/840 PSU C PI6	1	82,00€
32590300	DN140B LED105/830 PSD-E C	1	122,00€
32591000	DN140B LED105/840 PSD-E C	1	122,00€
32835500	DN140B LED105/830 PSD-E C ELB3	1	302,00€
32836200	DN140B LED105/840 PSD-E C ELB3	1	302,00€
32596500	DN140B LED105/830 PSU WR IP54 PI6	1	112,00€
32597200	DN140B LED105/840 PSU WR IP54 PI6	1	112,00€
32598900	DN140B LED105/830 PSD-E WR IP54	1	152,00€
32599600	DN140B LED105/840 PSD-E WR IP54	1	152,00€
32600900	DN140B LED205/830 PSU WR IP54 PI6	1	129,00€
32601600	DN140B LED205/840 PSU WR IP54 PI6	1	129,00€
32602300	DN140B LED205/830 PSD-E WR IP54	1	169,00€
32603000	DN140B LED205/840 PSD-E WR IP54	1	169,00€
32604700	DN140B LED105/830 PSU C IP54 PI6	1	102,00€
32605400	DN140B LED105/840 PSU C IP54 PI6	1	102,00€
32606100	DN140B LED105/830 PSD-E C IP54	1	142,00€
32607800	DN140B LED105/840 PSD-E C IP54	1	142,00€
32608500	DN140B LED205/830 PSU C IP54 PI6	1	119,00€
32609200	DN140B LED205/840 PSU C IP54 PI6	1	119,00€
32610800	DN140B LED205/830 PSD-E C IP54	1	159,00€
32611500	DN140B LED205/840 PSD-E C IP54	1	159,00€

CoreLine SlimDownlight



CoreLine SlimDownlight maakt de CoreLine-beloofte van innovatieve, gebruiksvriendelijke en hoogwaardige LED-downlights voor binnen meer dan waar. CoreLine SlimDownlight is een innovatief assortiment van inbouw- en opbouwarmaturen, dat is ontworpen voor een gelijkmatige verlichting in meerdere toepassingen. Met onmiddellijke energiebesparingen en een veel langere levensduur is deze oplossing zowel milieuvriendelijk als kostenbesparend. De slanke LED-downlights passen in dezelfde inbouwopening voor een eenvoudige installatie, terwijl de minimale inbouwdiepte van 34 mm betekent dat deze armatuur een ideale ruimtebesparende oplossing is, vooral voor projecten met een beperkte installatieruimte. Er is een Interact Ready optie met geïntegreerde draadloze communicatie beschikbaar in deze serie, die kan worden gebruikt met Interact-gateways, -sensoren en -software.

- Energiebesparing en langere levensduur voor lagere totale bedrijfskosten
- Hoogte van het product is minder dan 50 mm en past in meer typen plafonds
- Het natuurlijke effect van een 'lichtoppervlak' creëert een comfortabel, stijlvol uiterlijk



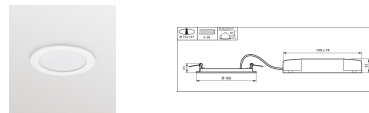
- Energiezuinig en een lange levensduur
- Insteekconnector of met optioneel doorvoerbedrading
- Verkrijgbaar in meerdere uitvoeringen: 650/1100/2100 lm
- 3000 K/4000 K
- Omgevingstemperatuur: 0 °C tot +35 °C
- Hoofdkleur van de armatuur: Wit RAL 9016
- Aansluiting: Aansluitunit 2-polig (Aansluitunit 2-polig)
- Dimmen: Ja, nee
- Driver (VSA): Voedingsunit met DALI interface (PSD)
- Uitvalpercentage driver na 5000 uur in %: 0.0015 %
- Gecorreleerde kleurtemperatuur bij aanvang: 3000 K, 4000 K
- Initieel systeemvermogen: 11 W, 13 W, 21 W, 22.5 W, 6.5 W
- Initiële lichtstroom: 1100 lm, 2100 lm, 650 lm
- Ingangsfrequentie: 50 of 60 Hz
- Ingangsspanning: 220 tot 240 V
- Installatie: Doorvoerbedrading mogelijk
- Lichtbron: Niet vervangbare LED-module
- Kleur lichtbron: 830 warmwit, 840 neutraalwit
- Lichtbron vervangbaar: Nee

- Materiaal: Beugel:
- Materiaal: VSA-doos:
- Materiaal: Behuizing: gietaluminium
- Materiaal: Reflector: -
- Optiek: Bundelhoek 90°
- Optiek: Polymethylmethacrylaat
- Doorvoerbedrading: Ja
- Type: DN145B
- Garantieperiode: 5 jaar



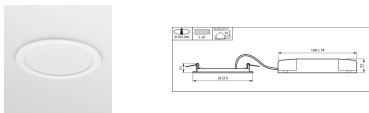
Product

DN145C LED20S/830 PSU II WH



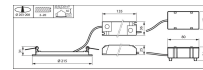
Product

DN145B LED10S/830 PSD-E II WH



Product

DN145B LED20S/830 PSD-E II WH



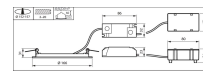
Product

DN145B LED20S/830 WIA-E WH



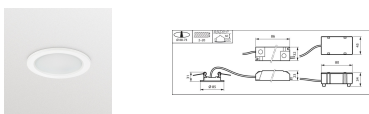
Product

DN145C LED10S/830 PSU II WH



Product

DN145B LED10S/830 WIA-E WH



Product

DN145B LED6S/830 PSU II WH



Product

DN135B LED20S/840 IA1 WH

Bestelgegevens

EOC	Type aanduiding	MOQ	Richtprijs
96100899	DN145B LED105/830 PSD-E II WH	1	110,00€
96101599	DN145B LED105/840 PSD-E II WH	1	110,00€
97638599	DN145B LED105/830 WIA-E WH	1	120,00€
97640899	DN145B LED105/840 WIA-E WH	1	120,00€
33947499	DN145B LED105/830 PSU II WH	1	70,00€
33948199	DN145B LED105/840 PSU II WH	1	70,00€
96102299	DN145B LED205/830 PSD-E II WH	1	125,00€
96103999	DN145B LED205/840 PSD-E II WH	1	125,00€
97642299	DN145B LED205/830 WIA-E WH	1	135,00€
97644699	DN145B LED205/840 WIA-E WH	1	110,00€
33949899	DN145B LED205/830 PSU II WH	1	80,00€
33950499	DN145B LED205/840 PSU II WH	1	80,00€
33945099	DN145B LED65/830 PSU II WH	1	63,00€
33946799	DN145B LED65/840 PSU II WH	1	63,00€
33951199	DN145C LED105/830 PSU II WH	1	80,00€
33952899	DN145C LED105/840 PSU II WH	1	80,00€
33953599	DN145C LED205/830 PSU II WH	1	90,00€
33954299	DN145C LED205/840 PSU II WH	1	90,00€

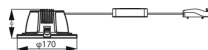
Ledinaire inbouw downlight



De nieuwe Ledinaire Downlight biedt uitstekende lichtkwaliteit en een hoog rendement met visueel comfort. Beschikbaar in twee maten met twee lumenopties en twee CCT-opties voor verschillende toepassingen. Dit is een professionele keuze voor dagelijkse verlichtingsinstallaties.

- Helder licht met visueel comfort
- Aanzienlijke energiebesparing
- Uitstekende kleurweergave en betrouwbare prestaties tijdens het gebruik

- Door de inbouwvormfactor wordt er voldoende licht geleverd met visueel comfort
- Hoog rendement voor energiebesparing: 100 lm/W
- IP54-lichtkap voorzijde
- Lange levensduur



Cut-out hole diameter - Ø150mm



Cut-out hole diameter - Ø200mm

Product

DN070B LED12/830 12W 220-240V D150 RD EU

Product

DN070B LED24/830 24W 220-240V D200 RD EU

Bestelgegevens

EOC	Type aanduiding	MOQ	Richtprijs
35398500	DN070B LED12/830 12W 220-240V D150 RD EU	1	42,50€
35400500	DN070B LED12/840 12W 220-240V D150 RD EU	1	42,50€
35402900	DN070B LED24/830 24W 220-240V D200 RD EU	1	52,50€
35404300	DN070B LED24/840 24W 220-240V D200 RD EU	1	52,50€

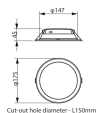
Ledinaire SlimDownlight



De Philips LEDINAIRE-serie bevat een selectie van populaire gebruiksklare LED-armaturen die geleverd worden met het hoge kwaliteitsniveau van Philips tegen een scherpe prijs. Betrouwbaar, energiezuinig en betaalbaar – precies wat u nodig hebt.

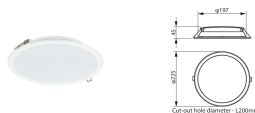
- Kwaliteit en betrouwbaarheid van Philips
- Comfortabel, diffuus lichtoppervlak
- Energiezuinig
- Beschikbaar in meerdere maten en lichtniveaus
- Beschikbaar in meerdere lichtkleuren
- Ultraslanke vormgeving





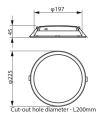
Product

DN065B G3 LDNR LED10/CCT 10.5W D150 RD



Product

DN065B G3 LDNR LED20/830 19.5W D200 RD



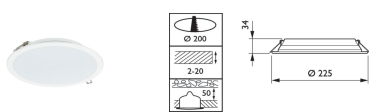
Product

DN065B G3 LDNR LED20/CCT 19.5W D200 RD



Product

DN065C G3 LDNR LED10/830 10.5W D175 RD



Product

DN065B LED20S/840 PSU II WH



Product

DN065C G3 LDNR LED20/830 19.5W D225 RD



Product

DN065B G3 LDNR LED10/830 10.5W D150 RD

Bestelgegevens

EOC	Type aanduiding	MOQ	Richtprijs
32890700	DN065B G3 LDNR LED10/830 10.5W D150 RD	1	20,00€
32892100	DN065B G3 LDNR LED10/840 10.5W D150 RD	1	20,00€
32910200	DN065B G3 LDNR LED10/CCT 10.5W D150 RD	1	25,00€
32894500	DN065B G3 LDNR LED20/830 19.5W D200 RD	1	25,00€
32896900	DN065B G3 LDNR LED20/840 19.5W D200 RD	1	25,00€
32912600	DN065B G3 LDNR LED20/CCT 19.5W D200 RD	1	30,00€
32902700	DN065C G3 LDNR LED10/830 10.5W D175 RD	1	30,00€
32904100	DN065C G3 LDNR LED10/840 10.5W D175 RD	1	30,00€
32906500	DN065C G3 LDNR LED20/830 19.5W D225 RD	1	35,00€
32908900	DN065C G3 LDNR LED20/840 19.5W D225 RD	1	35,00€

LuxSpace Accent Compact, verstelbaar



Dankzij LuxSpace Accent Compact Adjustable kunnen winkeliers en gebouwbeheerders nu profiteren van de superieure lichtkwaliteit en toonaangevende energiezuinigheid van PerfectAccent-optieken in een verfijnde en neutrale spot. LuxSpace Accent is krachtig en discreet en combineert een hoge lichtstroom met een compacte vorm. Ontwerp en installatie zijn eenvoudig dankzij de kleine dimensies. Het uitvoeren van onderhoud en upgrades van de optieken gaat snel en kan gereedschapsloos plaatsvinden. Daarnaast zijn de spots gecertificeerd voor Circular Lighting en bieden ze meerdere opties voor systeemintegratie en dimbaarheid, en kunnen ze zowel bedraad als draadloos worden geleverd. Met LuxSpace Accent Compact Adjustable kunnen spotjes 360 graden worden geroteerd en in twee richtingen worden gekanteld voor de ultieme flexibiliteit bij het richten van het licht. Er zijn FreshFood LED-recepten beschikbaar die de houdbaarheid verlengen en de presentatie van het voedsel verbeteren, waarmee voedselverspilling wordt verkleind en de verkoop omhooggaat. Neem een kijkje op onze Fashion & Food cataloguspagina's en ontdek meer over PremiumWhite, PremiumColor, Fresh Meat, Rosé, Frost en Champagne.

- Meer sprankeling en verbeterd oogcomfort voor klanten met PerfectAccent-optieken
- Hoogste rendement in zijn klasse voor een lagere CO₂-uitstoot en energiebesparingen
- Gecertificeerd als circulaire verlichting met hoogrendementsreflectoren van Perfect Accent
- Eenvoudig onderhoud en upgrades met gereedschapsloze toegang tot de driver en optieken
- Het strakke en verfijnde productontwerp zorgt voor een naadloze en onopvallende integratie van de spots met het plafond

- RS771B biedt een hoge maximum lichtstroom (4900 lm) in een zeer compacte behuizing met beperkte inbouwdimensies
- Beschikbaar met reflectoren met een hoog rendement van Perfect Accent
- Optioneel frontglas (geadviseerd voor stoffige omgevingen)
- Kantelbaar in twee richtingen voor meer controle over het licht
- Beschikbaar met LED-verlichtingsrecepten voor retail en verse etenswaren
- Bedrade (DALI) en draadloze connectiviteitsmogelijkheden
- Alle fotometrische gegevens worden berekend zonder optioneel frontglas. De lichtstroom moet worden verlaagd met 3,5% bij gebruik van een frontglas



- De optiek mag alleen worden gereinigd met perslucht. Het is verboden om de LED of de reflector aan te raken. Voor ruimten waar voedsel wordt bereid of ruimten met veel stof wordt het gebruik van het optionele frontglas nadrukkelijk aanbevolen, omdat het glas gereinigd mag worden met een (droge) microvezeldoel
- Bij onderhoud moet het product uitgeschakeld en afgekoeld zijn
- Het product moet buiten handbereik worden geïnstalleerd. Het product manipuleren wanneer het heet is kan alleen met een geïsoleerde handschoen



RS771B 395/827 PSU-E
WB SI



Product
RS771B 175/930 PSU-E HWB WH



RS771B 275/930 PSU-E
WB BK

Bestelgegevens

EOC	Type aanduiding	MOQ	Richtprijs
97880800	RS771B 175/930 PSU-E HWB WH	1	255,00€
97884600	RS771B 195/ROSE PSU-E HWB FG WH	1	260,00€
97886000	RS771B 195/FMT PSU-E HWB FG WH	1	260,00€
97887700	RS771B 205/830 PSU-E NB WH	1	235,00€
97888400	RS771B 275/827 PSU-E WB WH	1	245,00€
97889100	RS771B 275/830 PSU-E MB WH	1	245,00€
97890700	RS771B 275/830 DIA-VLC-E HMB WH	1	285,00€
97891400	RS771B 275/830 WIA-E MB WH	1	245,00€
97892100	RS771B 275/840 PSU-E WB WH	1	245,00€
97894500	RS771B 275/PW930 PSU-E HWB WH	1	275,00€
97895200	RS771B 275/PC930 PSU-E HWB WH	1	275,00€
97896900	RS771B 275/ROSE PSU-E HWB FG WH	1	280,00€
97897600	RS771B 275/FMT PSU-E HWB FG WH	1	280,00€
97898300	RS771B 275/CH PSU-E HWB FG WH	1	280,00€
97899000	RS771B 275/FR PSU-E HWB FG WH	1	280,00€
97901000	RS771B 395/830 PSU-E VWB WH	1	255,00€
97902700	RS771B 395/840 PSU-E WB WH	1	255,00€
97903400	RS771B 395/930 PSU-E WB WH	1	275,00€
97904100	RS771B 395/PW930 PSU-E WB WH	1	275,00€
97905800	RS771B 495/827 PSU-E HWB WH	1	285,00€
97906500	RS771B 495/830 PSU-E HWB WH	1	285,00€
97907200	RS771B 495/840 PSU-E HWB WH	1	285,00€
97908900	RS771B 495/930 PSU-E HWB WH	1	305,00€
97909600	RS771B 495/PW930 PSU-E HWB WH	1	305,00€
97893800	RS771B 275/930 PSU-E WB BK	1	265,00€
97900300	RS771B 395/827 PSU-E WB SI	1	255,00€

LuxSpace Accent Compact Elbow



Dankzij LuxSpace Accent Compact Elbow kunnen winkeliers en gebouwbeheerders nu profiteren van de superieure lichtkwaliteit en toonaangevende energiezuinigheid van PerfectAccent-optieken in een verfijnd en neutraal productontwerp. LuxSpace Accent is krachtig en discreet en combineert een hoge lichtstroom met een compacte vorm. Ontwerp en installatie zijn eenvoudig dankzij de kleine dimensies. Het uitvoeren van onderhoud en upgrades van de optieken gaat snel en kan gereedschapsloos plaatsvinden. LuxSpace Accent Compact Elbow spots zijn gecertificeerd voor Circular Lighting en bieden meerdere opties voor systeemintegratie en dimbaarheid, ze kunnen zowel bedraad als draadloos worden geleverd. Met LuxSpace Accent Compact Elbow kunnen spotjes 360 graden worden gerooteerd en uit het plafond worden gerooteerd voor de ultieme flexibiliteit bij het richten van het licht. Er zijn FreshFood LED-recepten beschikbaar die de houdbaarheid verlengen en de presentatie van het voedsel verbeteren, waarmee voedselverspilling wordt verkleind en de verkoop omhooggaat. Neem een kijkje op onze Fashion & Food cataloguspagina's en ontdek meer over PremiumWhite, PremiumColor, Fresh Meat, Rosé, Frost en Champagne.

- Meer fonkeling en verbeterd oogcomfort voor klanten met PerfectAccent-optieken
- Hoogste rendement in zijn klasse voor een lagere CO₂-uitstoot en energiebesparingen
- Gecertificeerd als circulaire verlichting met reflectoren met een hoog rendement van Perfect Accent
- Eenvoudig onderhoud en upgrades met gereedschapsloze toegang tot de driver en optieken
- Het strakke en verfijnde productontwerp zorgt voor een naadloze en onopvallende integratie van de spots met het plafond

- RS772B biedt een hoge maximum lichtstroom (4900 lm) in een zeer compacte behuizing met beperkte inbouwdimensies
- Beschikbaar met reflectoren met een hoog rendement van Perfect Accent
- Optioneel frontglas (geadviseerd voor stoffige omgevingen)
- Kan volledig uit het plafond worden gerooteerd en gekanteld voor betere lichtbediening
- Beschikbaar met LED-verlichtingsrecepten voor retail en verse etenswaren
- Bedrade (DALI) en draadloze connectiviteitsmogelijkheden
- Levert een rechthoekige lichtstraal voor de verlichting van woordmerken en spandoeken op muren



- Alle fotometrische gegevens worden berekend zonder optioneel frontglas. De lichtstroom moet worden verlaagd met 3,5% bij gebruik van een frontglas
- De optiek mag alleen worden gereinigd met perslucht. Het is verboden om de LED of de reflector aan te raken. Voor ruimten waar voedsel wordt bereid of ruimten met veel stof wordt het gebruik van het optionele frontglas nadrukkelijk aanbevolen, omdat het glas gereinigd mag worden met een (droge) microvezeldoel
- Bij onderhoud moet het product uitgeschakeld en afgekoeld zijn
- Het product moet buiten handbereik worden geïnstalleerd. Het product manipuleren wanneer het heet is, kan alleen met een geïsoleerde handschoen



RS772B 39S/827 PSU-E
WB SI

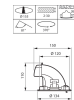


RS772B 27S/930 PSU-E
WB BK



Product

RS772B 17S/930 PSU-E HWB WH



Bestelgegevens

EOC	Type aanduiding	MOQ	Richtprijs
97881500	RS772B 17S/930 PSU-E HWB WH	1	285,00€
97910200	RS772B 19S/ROSE PSU-E HWB FG WH	1	290,00€
97911900	RS772B 19S/FMT PSU-E HWB FG WH	1	290,00€
97912600	RS772B 20S/830 PSU-E NB WH	1	265,00€
97913300	RS772B 27S/827 PSU-E WB WH	1	275,00€
97914000	RS772B 27S/830 PSU-E MB WH	1	275,00€
97915700	RS772B 27S/830 DIA-VLC-E HMB WH	1	315,00€
97916400	RS772B 27S/830 WIA-E MB WH	1	275,00€
97917100	RS772B 27S/840 PSU-E WB WH	1	275,00€
97919500	RS772B 27S/PW930 PSU-E HWB WH	1	305,00€
97920100	RS772B 27S/PC930 PSU-E HWB WH	1	305,00€
97921800	RS772B 27S/ROSE PSU-E HWB FG WH	1	310,00€
97922500	RS772B 27S/FMT PSU-E HWB FG WH	1	310,00€
97923200	RS772B 27S/CH PSU-E HWB FG WH	1	310,00€
97924900	RS772B 27S/FR PSU-E HWB FG WH	1	310,00€
97926300	RS772B 39S/830 PSU-E VWB WH	1	285,00€
97927000	RS772B 39S/840 PSU-E WB WH	1	285,00€
97928700	RS772B 39S/930 PSU-E HOVL-H WH	1	335,00€
97929400	RS772B 39S/PW930 PSU-E WB WH	1	305,00€
97930000	RS772B 49S/827 PSU-E HWB WH	1	315,00€
97931700	RS772B 49S/830 PSU-E HWB WH	1	315,00€
97932400	RS772B 49S/840 PSU-E HWB WH	1	315,00€
97933100	RS772B 49S/930 PSU-E HWB WH	1	335,00€
97934800	RS772B 49S/PW930 PSU-E HWB WH	1	335,00€
97918800	RS772B 27S/930 PSU-E WB BK	1	295,00€
97925600	RS772B 39S/827 PSU-E WB SI	1	285,00€

LuxSpace Accent Performance, verstelbaar



Dankzij LuxSpace Accent Performance Adjustable kunnen winkeliers en gebouwbeheerders nu profiteren van de superieure lichtkwaliteit en toonaangevende energiezuinigheid van PerfectAccent-optieken in een verfijnd en neutraal productontwerp. LuxSpace Accent is krachtig en discreet en combineert een hoge lichtstroom met een compacte vorm. Ontwerp en installatie zijn eenvoudig dankzij de kleine dimensies. Het uitvoeren van onderhoud en upgrades van de optieken gaat snel en kan gereedschapsloos plaatsvinden. LuxSpace Accent Performance Elbow spots zijn gecertificeerd voor Circular Lighting, bieden meerdere opties voor systeemintegratie en dimbaarheid en kunnen zowel bedraad als draadloos worden geleverd. Met LuxSpace Accent Performance Adjustable kunnen spotjes 360 graden worden geroteerd en in twee richtingen worden gekanteld voor de ultieme flexibiliteit bij het richten van het licht. Er zijn FreshFood LED-recepten beschikbaar die de houdbaarheid verlengen en de presentatie van het voedsel verbeteren, waarmee voedselverspilling wordt verkleind en de verkoop omhooggaat. Neem een kijkje op onze Fashion & Food cataloguspagina's en ontdek meer over PremiumWhite, PremiumColor, Fresh Meat, Rosé, Frost en Champagne.

- Meer fonkeling en verbeterd oogcomfort voor klanten met PerfectAccent-optieken
- Hoogste rendement in zijn klasse voor een lagere CO₂-uitstoot en energiebesparingen
- Gecertificeerd als circulaire verlichting met reflectoren met een hoog rendement van Perfect Accent
- Eenvoudig onderhoud en upgrades met gereedschapsloze toegang tot de driver en optieken
- Het strakke en verfijnde productontwerp zorgt voor een naadloze en onopvallende integratie van de spots met het plafond

- RS781B biedt een hoge maximum lichtstroom (6000 lm) in een zeer compacte behuizing met beperkte inbouwdimensies
- Beschikbaar met reflectoren met een hoog rendement van Perfect Accent
- Optioneel frontglas (geadviseerd voor stoffige omgevingen)
- Kantelingen in twee richtingen voor meer controle over het licht
- Beschikbaar met LED-verlichtingsrecepten voor retail en verse etenswaren
- Bedrade (DALI) en draadloze connectiviteitsmogelijkheden beschikbaar
- Alle fotometrische gegevens worden berekend zonder optioneel frontglas. De lichtstroom moet worden



verlaagd met 3,5% bij gebruik van een frontglas

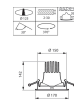
- De optiek mag alleen worden gereinigd met perslucht. Het is verboden om de LED of de reflector aan te raken. Voor ruimten waar voedsel wordt bereid of ruimten met veel stof wordt het gebruik van het optionele frontglas nadrukkelijk aanbevolen, omdat het glas gereinigd mag worden met een (droge) microvezeldoel
- Bij onderhoud moet het product uitgeschakeld en afgekoeld zijn
- Het product moet buiten handbereik worden geïnstalleerd. Het product manipuleren wanneer het heet is, kan alleen met een geïsoleerde handschoen



RS781B 49S/827 PSU-E
VWB SI



RS781B 39S/930 PSU-E
WB BK



Product

RS781B 39S/827 PSU-E NB WH

Bestelgegevens

EOC	Type aanduiding	MOQ	Richtprijs
97882200	RS781B 39S/827 PSU-E NB WH	1	285,00€
97935500	RS781B 39S/830 PSU-E MB WH	1	285,00€
97936200	RS781B 39S/830 DIA-VLC-E HMB WH	1	325,00€
97937900	RS781B 39S/830 WIA-E MB WH	1	285,00€
97938600	RS781B 39S/840 PSU-E WB WH	1	285,00€
97940900	RS781B 39S/PW930 PSU-E HWB WH	1	315,00€
97942300	RS781B 27S/ROSE PSU-E HWB FG WH	1	310,00€
97943000	RS781B 27S/FMT PSU-E HWB FG WH	1	310,00€
97944700	RS781B 39S/CH PSU-E HWB FG WH	1	320,00€
97947800	RS781B 49S/830 PSU-E WB WH	1	305,00€
97948500	RS781B 49S/840 PSU-E WB WH	1	305,00€
97949200	RS781B 49S/930 PSU-E WB WH	1	325,00€
97950800	RS781B 49S/PW930 PSU-E WB WH	1	325,00€
97951500	RS781B 60S/827 PSU-E HMB WH	1	335,00€
97952200	RS781B 60S/830 PSU-E HMB WH	1	335,00€
97939300	RS781B 39S/930 PSU-E WB BK	1	305,00€
97946100	RS781B 49S/827 PSU-E VWB SI	1	305,00€

LuxSpace Accent Performance Elbow



Dankzij LuxSpace Accent Performance Elbow kunnen winkeliers en gebouwbeheerders nu profiteren van de superieure lichtkwaliteit en toonaangevende energiezuinigheid van PerfectAccent-optieken in een verfijnd en neutraal productontwerp. LuxSpace Accent is krachtig en discreet en combineert een hoge lichtstroom met een compacte vorm. Ontwerp en installatie zijn eenvoudig dankzij de kleine dimensies. Het uitvoeren van onderhoud en upgrades van de optieken gaat snel en kan gereedschapsloos plaatsvinden. LuxSpace Accent Performance Elbow spots zijn gecertificeerd voor Circular Lighting en bieden meerdere opties voor systeemintegratie en dimbaarheid, ze kunnen zowel bedraad als draadloos worden geleverd. Met LuxSpace Accent Performance Elbow kunnen spotjes 360 graden worden geroteerd en uit het plafond worden geroteerd voor de ultieme flexibiliteit bij het richten van het licht. Er zijn FreshFood LED-recepten beschikbaar die de houdbaarheid verlengen en de presentatie van het voedsel verbeteren, waarmee voedselverspilling wordt verkleind en de verkoop omhooggaat. Neem een kijkje op onze Fashion & Food cataloguspagina's en ontdek meer over PremiumWhite, PremiumColor, Fresh Meat, Rosé, Frost en Champagne.

- Meer fonkeling en verbeterd oogcomfort voor klanten met PerfectAccent-optieken
- Hoogste rendement in zijn klasse voor een lagere CO₂-uitstoot en energiebesparingen
- Gecertificeerd als circulaire verlichting met reflectoren met een hoog rendement van Perfect Accent
- Eenvoudig onderhoud en upgrades met gereedschapsloze toegang tot de driver en optieken
- Het strakke en verfijnde productontwerp zorgt voor een naadloze en onopvallende integratie van de spots met het plafond

- RS782B biedt een hoge maximum lichtstroom (6000 lm) in een zeer compacte behuizing met beperkte inbouwdimensies
- Beschikbaar met reflectoren met een hoog rendement van Perfect Accent
- Optioneel frontglas (geadviseerd voor stoffige omgevingen)
- Kan volledig uit het plafond worden geroteerd en gekanteld voor betere lichtbediening
- Beschikbaar met LED-verlichtingsrecepten voor retail en verse etenswaren
- Bedrade (DALI) en draadloze connectiviteitsmogelijkheden beschikbaar
- Alle fotometrische gegevens worden berekend zonder optioneel frontglas. De lichtstroom moet worden



verlaagd met 3,5% bij gebruik van een frontglas

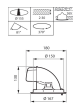
- De optiek mag alleen worden gereinigd met perslucht. Het is verboden om de LED of de reflector aan te raken. Voor ruimten waar voedsel wordt bereid of ruimten met veel stof wordt het gebruik van het optionele frontglas nadrukkelijk aanbevolen, omdat het glas gereinigd mag worden met een (droge) microvezeldoel
- Bij onderhoud moet het product uitgeschakeld en afgekoeld zijn
- Het product moet buiten handbereik worden geïnstalleerd. Het product manipuleren wanneer het heet is, kan alleen met een geïsoleerde handschoen



RS782B 39S/930 PSU-E
WB BK



Product
RS782B 39S/827 PSU-E NB WH



RS782B 49S/827 PSU-E
VWB SI

Bestelgegevens

EOC	Type aanduiding	MOQ	Richtprijs
97883900	RS782B 39S/827 PSU-E NB WH	1	320,00€
97954600	RS782B 39S/830 PSU-E MB WH	1	320,00€
97955300	RS782B 39S/830 DIA-VLC-E HMB WH	1	360,00€
97956000	RS782B 39S/830 WIA-E MB WH	1	320,00€
97957700	RS782B 39S/840 PSU-E WB WH	1	320,00€
97959100	RS782B 39S/PW930 PSU-E HWB WH	1	350,00€
97961400	RS782B 27S/ROSE PSU-E HWB FG WH	1	345,00€
97962100	RS782B 27S/FMT PSU-E HWB FG WH	1	345,00€
97963800	RS782B 39S/CH PSU-E HWB FG WH	1	355,00€
97966900	RS782B 49S/830 PSU-E WB WH	1	340,00€
97967600	RS782B 49S/840 PSU-E WB WH	1	340,00€
97968300	RS782B 49S/930 PSU-E OVL-H WH	1	380,00€
97969000	RS782B 49S/PW930 PSU-E WB WH	1	360,00€
97958400	RS782B 39S/930 PSU-E WB BK	1	340,00€
97965200	RS782B 49S/827 PSU-E VWB SI	1	340,00€

GreenSpace Accent Fixed



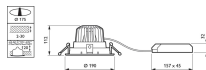
Dankzij de GreenSpace Accent-serie kunnen winkeliers en gebouwbeheerders nu overstappen van CDM naar LED-verlichting en profiteren van aanzienlijke energiebesparingen tegen een redelijke initiële investering. Deze reguliere inbouwopening van de GreenSpace Accent downlight en speciale lichtopbrengsten maken latere installaties snel en gemakkelijk. Verder bieden de vaste downlights meerdere systeemintegraties en dimopties, inclusief bedrading en draadloos. Voor modezaken en voedselverkopers is elk GreenSpace Accent downlight beschikbaar met speciale LED-opties en LED-verlichtingsrecepten voor voedsel, zodat de producten in het beste licht getoond worden. Bekijk onze cataloguspagina's voor mode en voedsel voor meer informatie over PremiumWhite, PremiumColor, Fresh Meat, Rosé, Frost en Champagne.

- Valt niet op in plafonds door een eenvoudig ontwerp
- Eenvoudig vorm te geven dankzij de CDM retrofitdimensies
- Verlaag je kooldioxide-uitstoot met energiebesparende LED-verlichting



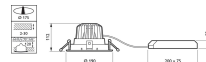
- Retrofitdimensies met CDM-armaturen
- Inclusief LED-verlichtingsrecepten voor retail en verse etenswaren
- RS340B verkrijgbaar voor normale netspanning (PSU), eenvoudig DALI dimmen (PSD), Interact-compatibele DALI (DIA), indoor positioning (DIA-VLC) of draadloze Interact (WIA)
- Type: RS340B
- Plafondtype: Plafonds met zichtbare en symmetrisch verdekte T-profielen en stucwerkplafonds (gipskartonplaat)
- Lichtbron: Niet vervangbare LED-module
- Vermogen: 1700 lm - 15 W, 2700 lm - 27 W, 3900 lm - 34,5 W bij 3000 K
- Stralingshoek: MB (24°)
- Lichtstroom: 2800, 4000 lm bij 3000 K
- Gecorreleerde kleurtemperatuur: 2500 K (voor CH)
- Kleurweergave-index (CRI) : 80 voor 827, 830, 840, FMT, CH
- Lumenbehoud bij mediaan nuttige levensduur* 50.000 uur: L80

- Uitvalpercentage van regel-VSA bij mediaan nuttige levensduur 50.000 uur: 5%
- Prestaties bij omgevingstemperatuur Tq: 25°C
- Bereik van bedrijfstemperatuur: 10 °C tot 40 °C
- Driver (VSA): Afzonderlijk
- Netspanning: 230 of 240 V/50-60 Hz
- Dimmen: Niet dimbaar (PSU-E)
- Materiaal: Behuizing: spuitgietaluminium
- Kleur: Wit (WH, RAL9003), Zwart (BK, RAL 9004), Zilver (SI, RAL9006)
- Lichtkap: PMMA, helder
- Installatie: Bevestiging door middel van verende klemmen
- Bij onderhoud moet het product uitgeschakeld en afgekoeld zijn
- Het product moet buiten handbereik worden geïnstalleerd. Het product manipuleren wanneer het heet is, kan alleen met een geïsoleerde handschoen



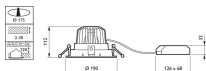
Product

RS340B 195/FMT PSU-E WB CP WH



Product

RS340B 275/830 DIA-VLC-E VWB CP WH



Product

RS340B 275/830 PSU-E VWB CP WH

Bestelgegevens

EOC	Type aanduiding	MOQ	Richtprijs
97762700	RS340B 195/FMT PSU-E WB CP WH	1	190,00€
97763400	RS340B 275/830 DIA-VLC-E VWB CP WH	1	220,00€
97764100	RS340B 275/830 PSU-E VWB CP WH	1	190,00€
97765800	RS340B 275/830 PSU-E WB CP WH	1	190,00€
97766500	RS340B 275/840 PSU-E WB CP WH	1	190,00€
97767200	RS340B 275/CH PSU-E WB CP WH	1	210,00€
97768900	RS340B 275/FMT PSU-E MB CP WH	1	210,00€
97769600	RS340B 275/PW930 PSU-E WB CP WH	1	210,00€
97770200	RS340B 395/827 PSU-E WB CP WH	1	200,00€
97771900	RS340B 395/830 DIA-VLC-E VWB CP WH	1	230,00€
97772600	RS340B 395/830 PSU-E WB CP WH	1	200,00€
97773300	RS340B 395/840 DIA-VLC-E WB CP WH	1	230,00€
97774000	RS340B 395/840 PSU-E WB CP WH	1	200,00€
97775700	RS340B 395/840 PSU-E VWB CP WH	1	200,00€
97776400	RS340B 395/PW930 PSU-E WB CP WH	1	220,00€
01328500	RS340B 275/PW930 WIA-E WB CP WH	1	240,00€

GreenSpace Accent Elbow



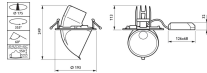

- Vervanging zonder gedoe van CDM-inbouwarmaturen
- Korte terugverdiëntijd in vergelijking met CDM-armaturen, dankzij hoog systeemrendement
- Accentlicht van hoge kwaliteit dankzij het kenmerkende licht van de PerfectAccent-reflector



Verlichting is een van de belangrijkste bedrijfsmiddelen die winkeliers en gebouwbeheerders kunnen helpen hun kostendoelstellingen te realiseren. Nu kunnen winkeliers en gebouwbeheerders overstappen en profiteren van de voordelen van de lichtkwaliteit van Philips PerfectAccent reflector technologie en tegelijk van aanzienlijke energiebesparingen in vergelijking met hun bestaande CDM-installatie, en dat alles voor een redelijke initiële investering.

- Hoog rendement 100 lm/W; Philips PerfectAccent-reflector technologie
- CDM renovatie-inbouwarmatuur: 175 mm inbouwdiameter, gemakkelijk te installeren
- Pure, robuuste vormgeving
- Type: RS342B
- Plafondtype: Stucwerkplafond (gipskartonplaat)
- Lichtbron: Niet vervangbare LED-module
- Vermogen: 18, 29 en 38,5 W (voor lichtkleur 830, LED17S, LED27S, LED39S)
- Stralingshoek: 12° (NB), 25° (MB), 37° (WB)
- Lichtstroom: 1700, 2700, 3900 lm (voor lichtkleur 830)
- Gecorreleerde kleurtemperatuur: 2700, 3000 en 4000 K (827, 830, 840)
- Kleurweergave-index (CRI): >80 (voor 2700, 3000 en 4000 K)
- Standaardafwijking kleurcombinatie (SDCM): 3 (met een tolerantie van $\pm 0,005$ op de kleurpuntmeting)
- Lumenbehoud bij mediaan nuttige levensduur* 50.000 uur: L80
- Uitvalpercentage van regel-VSA bij mediaan nuttige levensduur 50.000 uur: 5%
- Prestaties bij omgevingstemperatuur Tq: 25°C
- Bereik van bedrijfstemperatuur: 0 °C tot 35°C
- Driver (VSA): Afzonderlijk
- Netspanning: 220-240 V/50-60 Hz
- Dimmen: DALI-dimmen en constante lichtopbrengst
- Materiaal: Behuizing en sierrand: spuitgietaluminium

- Kleur: Wit (RAL 9003), zilverkleurig (RAL 9006) en zwart (RAL 9004)
- Aansluiting: Insteekconnector of met trekontlasting
- Installatie: Bevestiging door middel van verende klemmen
- Opmerkingen:: Fresh Food Champagne (CH) is het speciale lichtrecept voor de afdelingen brood en gebak, fruit en groenten. Het zorgt voor een warme traditionele sfeer.
- Bij onderhoud moet het product uitgeschakeld en afgekoeld zijn
- Het product moet buiten handbereik worden geïnstalleerd. Het product manipuleren wanneer het heet is, kan alleen met een geïsoleerde handschoen

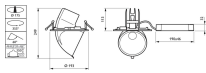


Product

RS342B 175/830 PSU-E MB CP WH



RS342B 275/840 PSU-E
MB CP BK



Product

RS342B 195/ROSE DIA-VLC-E WB CP WH



RS342B 275/830 PSU-E
WB CP SI

Bestelgegevens

EOC	Type aanduiding	MOQ	Richtprijs
97777100	RS342B 17S/830 PSU-E MB CP WH	1	220,00€
97778800	RS342B 17S/830 PSU-E WB CP WH	1	220,00€
97779500	RS342B 17S/840 PSU-E MB CP WH	1	220,00€
97780100	RS342B 17S/840 PSU-E WB CP WH	1	220,00€
97781800	RS342B 17S/PW930 PSU-E MB CP WH	1	240,00€
97782500	RS342B 19S/FMT PSU-E WB CP WH	1	240,00€
97783200	RS342B 19S/ROSE DIA-VLC-E WB CP WH	1	270,00€
97784900	RS342B 27S/827 PSU-E MB CP WH	1	240,00€
97787000	RS342B 27S/830 PSU-E WB CP WH	1	240,00€
97789400	RS342B 27S/CH PSU-E WB CP WH	1	260,00€
97790000	RS342B 27S/FMT PSU-E MB CP WH	1	260,00€
97791700	RS342B 27S/PC930 PSU-E MB CP WH	1	260,00€
97792400	RS342B 27S/PW930 PSU-E WB CP WH	1	260,00€
97794800	RS342B 39S/827 PSU-E WB CP WH	1	250,00€
97795500	RS342B 39S/830 PSU-E MB CP WH	1	250,00€
97796200	RS342B 39S/840 PSU-E WB CP WH	1	250,00€
97797900	RS342B 39S/PC930 PSU-E MB CP WH	1	270,00€
97798600	RS342B 39S/PW930 PSU-E WB CP WH	1	270,00€
01331500	RS342B 27S/ROSE WIA-E WB CP WH	1	290,00€
01332200	RS342B 27S/PW930 WIA-E WB CP WH	1	290,00€
97786300	RS342B 27S/830 PSU-E WB CP SI	1	240,00€
97788700	RS342B 27S/840 PSU-E MB CP BK	1	240,00€
97793100	RS342B 27S/ROSE PSU-E WB CP BK	1	260,00€

GreenSpace Accent Cardanic



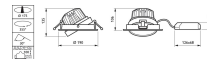
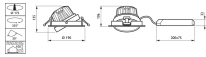
- Valt niet op in plafonds door een eenvoudig ontwerp
- Eenvoudig vorm te geven dankzij de CDM retrofitdimensies
- Verlaag je kooldioxide-uitstoot met energiebesparende LED-verlichting
- Nauwkeurig richting bepalen dankzij het cardanische rotatiemechanisme



Dankzij de GreenSpace Accent-serie kunnen winkeliers en gebouwbeheerders nu overstappen van CDM naar LED. Zo kunnen ze profiteren van de voordelen van de lichtkwaliteit van PerfectAccent van Philips en een aanzienlijke energiebesparing, en dat alles voor een redelijke initiële investering. De inbouwopening van de GreenSpace Accent Cardanic en speciale lichtopbrengst maken het ideaal voor retrofit. Voor mode- en voedingsmiddelenwinkels is GreenSpace Accent Cardanic ook verkrijgbaar met speciale lichtvarianten en LED-recepten om de aangeboden kleding en verse etenswaren in het allerbeste licht te presenteren. Neem een kijkje op onze cataloguspagina's voor mode en voedsel voor meer informatie over CrispWhite, PremiumWhite, Fresh Food Meat en Fresh Food Champagne.

- Uitstekende lichtkwaliteit door Philips PerfectAccent-optieken
- Hoog energierendement
- Pure en robuuste vormgeving
- Eén-op-één vervanging van CDM
- Type: RS343B
- Plafondtype: Plafonds met zichtbare en symmetrisch verdeckte T-profielen en stucwerkplafonds (gipskartonplaat)
- Lichtbron: Niet vervangbare LED-module
- Vermogen: 1700 lm - 15 W, 2700 lm - 27 W, 3900 lm - 34,5W bij 3000 K
- Bundelhoek: NB (10°), MB (24°), WB (36°)
- Lichtstroom: 1750, 2800, 4000 lm bij 3000 K
- Gecorreleerde kleurtemperatuur: 2500 K (voor Fresh Food Champagne, CH)
- Kleurweergave-index (CRI): 80 voor /827 /830 /840 /FMT /CH
- Lumenbehoud bij mediaan nuttige levensduur* 50.000 uur: L80
- Uitvalpercentage van regel-VSA bij mediaan nuttige levensduur 50.000 uur: 5%
- Prestaties bij omgevingstemperatuur Tq: 25°C
- Bereik van bedrijfstemperatuur: 10 °C tot 40 °C

- Driver (VSA): Afzonderlijk
- Netspanning: 230 of 240 V/50-60 Hz
- Dimmen: Niet dimbaar (PSU-E)
- Materiaal: Behuizing: spuitgietaluminium
- Kleur: Wit (WH, RAL9003), Zwart (BK, RAL 9004), Zilver (SI, RAL9006)
- Optiek: Gemetalliseerd polycarbonaat
- Lichtkap: PMMA, helder
- Aansluiting: Insteekconnector met trekontlasting (PIP), 3-polige Wieland/Adels-plug (CW3), 3-polige Wieland/Adels-plug met vergrendeling (CW-L)
- Installatie: Bevestiging door middel van verende klemmen
- Accessoires: Geen
- Bij onderhoud moet het product uitgeschakeld en afgekoeld zijn
- Het product moet buiten handbereik worden geïnstalleerd. Het product manipuleren wanneer het heet is, kan alleen met een geïsoleerde handschoen



Product

RS343B 19S/ROSE DIA-VLC-E WB CP WH

Product

RS343B 17S/830 PSU-E WB CP WH

Bestelgegevens

EOC	Type aanduiding	MOQ	Richtprijs
97799300	RS343B 17S/830 PSU-E WB CP WH	1	185,00€
97800600	RS343B 17S/840 PSU-E WB CP WH	1	185,00€
97801300	RS343B 17S/PW930 PSU-E WB CP WH	1	205,00€
97802000	RS343B 19S/FMT PSU-E WB CP WH	1	205,00€
97803700	RS343B 19S/ROSE DIA-VLC-E WB CP WH	1	235,00€
97804400	RS343B 27S/827 PSU-E MB CP WH	1	205,00€
97805100	RS343B 27S/830 PSU-E WB CP WH	1	205,00€
97806800	RS343B 27S/840 PSU-E MB CP WH	1	205,00€
97807500	RS343B 27S/CH PSU-E MB CP WH	1	225,00€
97808200	RS343B 27S/FMT PSU-E MB CP WH	1	225,00€
97809900	RS343B 27S/PC930 PSU-E MB CP WH	1	225,00€
97810500	RS343B 27S/PW930 PSU-E WB CP WH	1	225,00€
97811200	RS343B 27S/ROSE PSU-E WB CP BK	1	225,00€
97812900	RS343B 39S/827 PSU-E MB CP WH	1	215,00€
97813600	RS343B 39S/827 PSU-E WB CP WH	1	215,00€
97814300	RS343B 39S/830 PSU-E WB CP WH	1	215,00€
97815000	RS343B 39S/840 PSU-E WB CP WH	1	215,00€
97816700	RS343B 39S/PC930 PSU-E MB CP WH	1	235,00€
97817400	RS343B 39S/PW930 PSU-E WB CP WH	1	235,00€
01329200	RS343B 27S/ROSE WIA-E WB CP WH	1	255,00€
01330800	RS343B 27S/PW930 WIA-E WB CP WH	1	255,00€

LuxSpace Accent



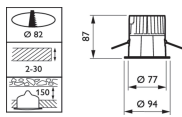
- Aantrekken van winkelklanten met licht van hoge kwaliteit
- Armatuurontwerp past discreet in de winkel
- Goede energieprestaties, overeenkomend met CDM Elite maar met een veel langere levensduur en totale eigendomskosten met een terugverdientijd van minder dan drie jaar



Winkeliers worstelen steeds meer met almaar stijgende energieprijzen. Tegelijkertijd moeten ze de lichtkwaliteit behouden waaraan ze gewend zijn, hebben ze flexibiliteit nodig voor integratie in de architectuur en de juiste lichteffecten om de blik van de klant te trekken. En last but not least: ze hebben behoefte aan toekomstbestendige oplossingen die hen in staat stellen onderscheidende concepten te realiseren in hun winkel. Doordat hij licht van hoge kwaliteit levert, een krachtige bundel heeft en een uitstekend lichtrendement biedt, is LuxSpace Accent de ideale energiezuinige oplossing met veel mogelijkheden voor hedendaagse veeleisende winkeltoepassingen

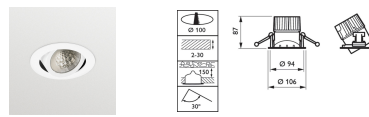
- Hoog systeem rendement tot 110lm/W dankzij PerfectAccent reflectors met een zeer hoge LOR (90%)
- Lumenpakketten van 1200 tot 4900 lm, passend bij de gelijkwaardige CDM 20/35/50/70 W MASTERColour Elite
- Keuze uit kleurtemperaturen: 2700, 3000 en 4000 K
- Kleurweergave-index 80 en 90
- Smalle, middelbrede, brede, zeer brede en ovale bundel verkrijgbaar
- Dimbare uitvoeringen
- Opties voor doorvoerbedrading mogelijk
- Type: RS730B (mini, vaste uitvoering)
- Lichtbron: Niet vervangbare LED-module
- Vermogen: Mini-uitvoeringen
- Bundelhoek: NB (10°)
- Lichtstroom: Mini-uitvoeringen
- Kleur lichtbron: 827, 830, 840, 930
- Gecorrleerde kleurtemperatuur: 2700, 3000 of 4000 K
- Kleurweergave-index: 80
- Standaardafwijking kleurcombinatie: 3 (met een tolerantie van $\pm 0,005$ op de kleurpuntmeting)
- Mediaan nuttige levensduur L70B50: 70.000 uur
- Mediaan nuttige levensduur L80B50: 50.000 uur
- Mediaan nuttige levensduur L90B50: 25.000 uur
- Gemiddelde omgevingstemperatuur: +25 °C
- Bereik van bedrijfstemperatuur: +10 °C tot +35 °C

- Uitvalpercentage driver: 1% voor 5000 uur
- Driver: Ingebouwd
- Netspanning: 230 of 240 V / 50-60 Hz
- Dimmen: DALI-dimbaar
- Materiaal: Ringen: metaal
- Kleur: Zwart (BK, RAL9004)
- Optische kap: Gebogen glas (voor smalle bundel)
- Aansluiting: Insteekverbinding of met trekontlasting (PI)
- Installatie: Bevestiging door middel van verende klemmen



Product

RS730B LED125/830 PSE-E WB WH



Product

RS731B LED125/930 PSE-E NB WH

Bestelgegevens

EOC	Type aanduiding	MOQ	Richtprijs
84759600	RS731B LED125/930 PSE-E NB WH	1	205,00€
84760200	RS731B LED125/827 PSE-E MB WH	1	185,00€
84761900	RS730B LED125/830 PSE-E WB WH	1	170,00€
84762600	RS730B LED125/830 PSED-VLC-E WB WH	1	200,00€
84763300	RS731B LED125/830 PSE-E WB WH	1	185,00€
84765700	RS730B LED125/930 PSE-E MB WH	1	190,00€
84766400	RS731B LED125/930 PSE-E MB WH	1	205,00€
84767100	RS730B LED125/840 PSE-E WB WH	1	170,00€
84768800	RS730B LED125/840 PSED-VLC-E WB WH	1	200,00€
84769500	RS731B LED125/840 PSE-E WB WH	1	185,00€
84770100	RS731B LED125/840 PSED-VLC-E WB WH	1	215,00€

GreenSpace Flex EU



- Divers productassortiment dankzij een modulair ontwerp, voor een groot aantal toepassingen
- Geminiaturiseerd en elegant productontwerp
- Licht van hoge kwaliteit
- Eenvoudig te installeren en te onderhouden
- Het strakke en verfijnde productontwerp zorgt voor een naadloze en onopvallende integratie van de spots met het plafond
- Mogelijkheid om meerdere spotjes te verpakken in één product (tot 3 spotjes)



GreenSpace Flex heeft een elegant en modulair ontwerp zodat er combinaties mogelijk zijn met een groot aantal lichtmodules en verschillende frame-accessoires. Hierdoor zijn er mogelijkheden voor diverse esthetische en functionele opties waarmee de vereisten van de klant vervuld kunnen worden. Of het nu gaat om hoog visueel comfort, mooie accenten, een gezellige sfeer, een naadloze integratie met een vals plafond of alleen bescherming tegen water en stof; met GreenSpace Flex is de juiste optie altijd beschikbaar.

- L80 bij 50.000 uur
- Kleurweergave-index, CRI >90
- Standaardafwijking kleurcombinatie, SDCM < 3
- Gecorreleerde lichtkleurtemperatuur van 2700K of 3000K
- LED-modules met lens en externe driver
- Verschillende frame-accessoires die passen bij een compatibele LED-module
- Waterdicht frame voor IP54
- Diepe inbouwuitvoering met tot UGR13
- De armatuur moet worden geïnstalleerd en gedemonteerd door een gekwalificeerde elektricien en bedraad volgens de nieuwste regelgeving voor elektrische installaties (IEE) of volgens de nationale vereisten, zoals beschreven in de montageinstructies van het product.
- Er moet zowel een module (RS378B) als een frame-accessoire (RS378Z) worden besteld voor een volledig functionerende armatuurconfiguratie. De driver is een extern onderdeel van de module.
- De module en frame-accessoire moeten compatibel zijn, met dezelfde diameter uitgedrukt in 'Mxx' (bijv. M43 of M55)



Product

RS378Z M43 D55 R-R AJ D EU



Product

RS378Z M43 D55 R-U AJ EU



Product

RS378Z M55 D75 R-R FX PH WP EU



Product

RS378Z M55 D75 S-U AJ EU



Product

RS378Z M55 D92 R-R AJ D EU



Product

RS378Z M55 D75 R-R FX SPH EU



Product

RS378Z M55 D165X80 S-2R AJ EU



Product

RS378Z M55 D70 S-R AJ EU



Product

RS378Z M55 D78 R-R AJ D EU



Product

RS378B P6 927 PSU-E WB M43 EU



Product

RS378Z M55 D75 R-R AJ PH EU



Product

RS378Z M43 D55 R-R FX D EU



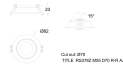
Product

RS378Z M43 D55 R-R AJ EU



Product

RS378Z M55 D78 S-S AJ D EU



Product

RS378Z M55 D70 R-R AJ EU

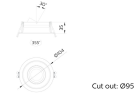


RS378B P11 927 PSU-E NB
M55 EU



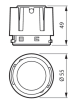
Product

RS378Z M55 D75 S-S FX EU



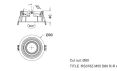
Product

RS378Z M55 D95 R-R AJ D EU



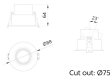
Product

RS378B P6 927 PSU-E NB M43 EU



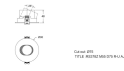
Product

RS378Z M55 D80 R-R AJ EU



Product

RS378Z M55 D75 R-R AJ Trim EU



Product

RS378Z M55 D75 R-U AJ EU




Product

RS378Z M43 D65 R-R AJ EU



Product

RS378Z M55 D60 R-R FX EU



Product

RS378Z M55 D75 S-S FX WP EU



Product

RS378Z M55 D80 S-R AJ EU



Product

RS378Z M55 D75 R-U AJ Trim EU

Bestelgegevens

EOC	Type aanduiding	MOQ	Richtprijs
95077199	RS378B P6 927 PSU-E NB M43 EU	1	60,00€
95078899	RS378B P6 930 PSU-E NB M43 EU	1	60,00€
95079599	RS378B P6 927 PSU-E NB M55 EU	1	65,00€
95080199	RS378B P6 927 PSU-E NB M55 EU	1	65,00€
95081899	RS378B P6 930 PSU-E NB M55 EU	1	60,00€
95082599	RS378B P11 927 PSU-E NB M55 EU	1	75,00€
95083299	RS378B P11 930 PSU-E NB M55 EU	1	75,00€
95084999	RS378B P6 927 PSU-E WB M43 EU	1	60,00€
95085699	RS378B P6 927 PSU-E VVWB M43 EU	1	60,00€
95053599	RS378Z M43 D55 R-R AJ D EU	1	50,00€
95054299	RS378Z M43 D55 R-R FX D EU	1	55,00€
95055999	RS378Z M43 D55 R-R AJ EU	1	40,00€
95056699	RS378Z M43 D55 R-U AJ EU	1	40,00€
95057399	RS378Z M43 D65 R-R AJ EU	1	50,00€
95058099	RS378Z M55 D75 R-R AJ PH EU	1	45,00€
95059799	RS378Z M55 D75 R-R FX SPH EU	1	45,00€
95060399	RS378Z M55 D75 R-U AJ EU	1	45,00€
95061099	RS378Z M55 D75 S-S FX EU	1	45,00€
95062799	RS378Z M55 D75 S-U AJ EU	1	45,00€
95063499	RS378Z M55 D75 R-R AJ Trim EU	1	45,00€
95064199	RS378Z M55 D75 R-U AJ Trim EU	1	45,00€
95065899	RS378Z M55 D78 R-R AJ D EU	1	55,00€
95066599	RS378Z M55 D78 S-S AJ D EU	1	55,00€
95067299	RS378Z M55 D92 R-R AJ D EU	1	60,00€
95068999	RS378Z M55 D60 R-R FX EU	1	40,00€
95069699	RS378Z M55 D95 R-R AJ D EU	1	60,00€
95070299	RS378Z M55 D75 R-R FX PH WP EU	1	45,00€
95071999	RS378Z M55 D75 S-S FX WP EU	1	45,00€
95072699	RS378Z M55 D70 R-R AJ EU	1	45,00€
95073399	RS378Z M55 D70 S-R AJ EU	1	45,00€
95074099	RS378Z M55 D80 R-R AJ EU	1	55,00€
95075799	RS378Z M55 D80 S-R AJ EU	1	55,00€
95076499	RS378Z M55 D165X80 S-2R AJ EU	1	90,00€

CoreLine Recessed Spot gen2



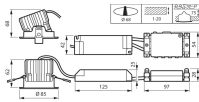
De CoreLine Inbouwspot gen2 maakt de CoreLine-belofte van innovatieve, gebruiksvriendelijke en hoogwaardige armaturen meer dan waar. Door het modulaire ontwerp kunnen ze worden geconfigureerd op basis van jouw specifieke behoeften. De serie biedt een breed scala aan lichtkleuren (CCT), lichtopbrengsten, kleurafwerking, frametypes en connectiviteitsopties. Door het compacte en lichte ontwerp van de CoreLine Inbouwspot gen2 is de installatie eenvoudig. Met de insteekconnector is er doorvoerbedrading mogelijk, evenals een groot aantal draaddiameters. De hoge lichtkwaliteit, vele connectiviteitsopties, lange levensduur en het hoge systeemrendement maken de CoreLine Inbouwspot gen2 tot de ideale accentoplossing voor je binnenruimtes.

- Diversiteit dankzij een modulair ontwerp, geschikt voor een groot aantal toepassingen
- Opmerkelijk eenvoudig te installeren en te onderhouden
- Compact en licht productontwerp met materialen en afwerking van hoge kwaliteit
- Goede lichtkwaliteit
- Goede prestaties
- Goede prijs-kwaliteitverhouding

- Verkrijgbaar in vaste of verstelbare uitvoeringen
- CE-, UKCA- en ENEC-gecertificeerd
- Witte, zwarte of aluminium afwerking
- 650, 900 of 1200 lumen (systeemrendement)
- L70 bij 50.000 uur
- Systeemrendement van 88-107 lm/w, afhankelijk van configuratie
- Kleurweergave-index, CRI >80
- Standaard kleurafwijking, SDCM < 3
- Gecorreleerde lichtkleurtemperatuur van 2700K, 3000 K of 4000 K
- LED-modules met sprankelende lensoptieken
- Chip-On-Board (COB) LED-lampen
- Verscheidene uitwisselbare frame-accessoires
- Alle configuraties ondersteunen een basis isolatiebedekking volgens IEC 60598-1.edit 8.1
- Verschillende connectiviteitsopties: faseafsnijding (PSR), DALI (PSD) of Interact Pro (WIA)
- Dimbare LED driver met hoge prestaties (PSR), compatibel met de meeste muurdimmers op de markt
- Er zijn voor HaloX® 100 betonnen installatiebehuizingen compatibele opties verkrijgbaar
- De armatuur moet worden geïnstalleerd en gedemonteerd door een gekwalificeerde elektricien en

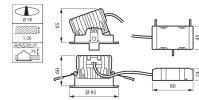


bedraad volgens de nieuwste regelgeving voor elektrische installaties (IEE) of volgens de nationale vereisten, per montageinstructies van het product.



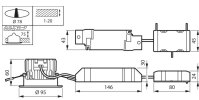
Product

RS156B LED12-WB-/830 D68 PSD P110 WH



Product

RS151B LED9-WB-/840 D78 PSR P16 ALU



Product

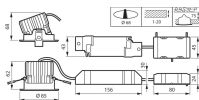
RS151B LED12-WB-/830 D78 WIA P16 WH



RS150B LED6-WB-/830
D78 PSR P16 WH



RS155B LED6-WB-/830
D68 PSR P16 ALU

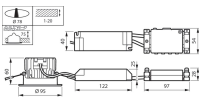


Product

RS156B LED12-WB-/830 D68 WIA P16 WH



RS156B LED6-WB-/830
D68 PSR P16 ALU



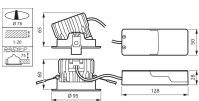
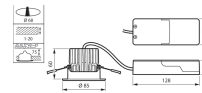
Product

RS151B LED12-WB-/830 D78 PSD P110 WH



Product

RS155B LED6-WB-/830 D68 PSR P16 WH

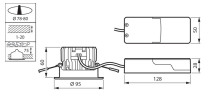


Product

RS151B LED12-WB-/840 D78 PSR P16 ALU

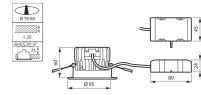


RS151B LED6-WB-/830
D78 PSR P16 WH



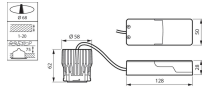
Product

RS150B LED12-WB-/830 D78 PSR PI6 ALU



Product

RS150B LED6-WB-/830 D78 PSR PI6 ALU



Product

RS156B LED6-WB-/830 D68 PSR PI6 WH

Bestelgegevens

EOC	Type aanduiding	MOQ	Richtprijs
93818299	RS151B LED9-WB-/840 D78 PSR Pi6 ALU	1	64,00€
93819999	RS151B LED12-WB-/840 D78 PSR Pi6 ALU	1	79,00€
54812199	RS151B LED6-WB-/830 D78 PSR Pi6 ALU	1	59,00€
54814599	RS151B LED6-WB-/840 D78 PSR Pi6 ALU	1	59,00€
54815299	RS151B LED6-WB-/827 D78 PSR Pi6 ALU	1	59,00€
54817699	RS151B LED9-WB-/830 D78 PSR Pi6 ALU	1	64,00€
54820699	RS151B LED12-WB-/830 D78 PSR Pi6 ALU	1	79,00€
54824499	RS151B LED12-WB-/830 D78 PSD Pi10 WH	1	129,00€
93820599	RS150B LED6-WB-/830 D78 PSR Pi6 ALU	1	55,00€
93821299	RS150B LED9-WB-/830 D78 PSR Pi6 ALU	1	59,00€
93822999	RS150B LED12-WB-/830 D78 PSR Pi6 ALU	1	74,00€
94166399	RS150B LED6-WB-/840 D78 PSR Pi6 ALU	1	55,00€
94167099	RS150B LED6-WB-/827 D78 PSR Pi6 ALU	1	55,00€
94079699	RS156B LED6-WB-/830 D68 PSR Pi6 WH	1	59,00€
94081999	RS156B LED6-WB-/840 D68 PSR Pi6 WH	1	59,00€
94085799	RS156B LED9-WB-/830 D68 PSR Pi6 WH	1	64,00€
94087199	RS156B LED9-WB-/840 D68 PSR Pi6 WH	1	64,00€
94089599	RS156B LED12-WB-/830 D68 PSR Pi6 WH	1	79,00€
94091899	RS156B LED12-WB-/840 D68 PSR Pi6 WH	1	79,00€
94093299	RS156B LED12-WB-/830 D68 WIA Pi6 WH	1	129,00€
94094999	RS156B LED12-WB-/840 D68 WIA Pi6 WH	1	129,00€
94095699	RS156B LED12-WB-/830 D68 PSD Pi10 WH	1	129,00€
94096399	RS156B LED12-WB-/840 D68 PSD Pi10 WH	1	129,00€
94080299	RS156B LED6-WB-/830 D68 PSR Pi6 ALU	1	59,00€
94082699	RS156B LED6-WB-/840 D68 PSR Pi6 ALU	1	59,00€
94083399	RS156B LED6-WB-/827 D68 PSR Pi6 ALU	1	59,00€
94086499	RS156B LED9-WB-/830 D68 PSR Pi6 ALU	1	64,00€
94088899	RS156B LED9-WB-/840 D68 PSR Pi6 ALU	1	64,00€
94090199	RS156B LED12-WB-/830 D68 PSR Pi6 ALU	1	79,00€
94092599	RS156B LED12-WB-/840 D68 PSR Pi6 ALU	1	79,00€
94097099	RS155B LED6-WB-/830 D68 PSR Pi6 WH	1	55,00€
94099499	RS155B LED6-WB-/840 D68 PSR Pi6 WH	1	55,00€
94100799	RS155B LED9-WB-/830 D68 PSR Pi6 WH	1	59,00€
94102199	RS155B LED9-WB-/840 D68 PSR Pi6 WH	1	59,00€
94103899	RS155B LED12-WB-/830 D68 PSR Pi6 WH	1	74,00€
94105299	RS155B LED12-WB-/840 D68 PSR Pi6 WH	1	74,00€
94098799	RS155B LED6-WB-/830 D68 PSR Pi6 ALU	1	55,00€
94101499	RS155B LED9-WB-/830 D68 PSR Pi6 ALU	1	59,00€
94104599	RS155B LED12-WB-/830 D68 PSR Pi6 ALU	1	74,00€
94168799	RS155B LED6-WB-/840 D68 PSR Pi6 ALU	1	55,00€
94169499	RS155B LED6-WB-/827 D68 PSR Pi6 ALU	1	55,00€
54811499	RS151B LED6-WB-/830 D78 PSR Pi6 WH	1	59,00€
54813899	RS151B LED6-WB-/840 D78 PSR Pi6 WH	1	59,00€
54816999	RS151B LED9-WB-/830 D78 PSR Pi6 WH	1	64,00€
54818399	RS151B LED9-WB-/840 D78 PSR Pi6 WH	1	64,00€
54819099	RS151B LED12-WB-/830 D78 PSR Pi6 WH	1	79,00€
54821399	RS151B LED12-WB-/840 D78 PSR Pi6 WH	1	79,00€
54822099	RS151B LED12-WB-/830 D78 WIA Pi6 WH	1	129,00€
54823799	RS151B LED12-WB-/840 D78 WIA Pi6 WH	1	129,00€
54825199	RS151B LED12-WB-/840 D78 PSD Pi10 WH	1	129,00€
54826899	RS150B LED6-WB-/830 D78 PSR Pi6 WH	1	55,00€
54827599	RS150B LED6-WB-/840 D78 PSR Pi6 WH	1	55,00€
54828299	RS150B LED9-WB-/830 D78 PSR Pi6 WH	1	59,00€
54829999	RS150B LED9-WB-/840 D78 PSR Pi6 WH	1	59,00€
54830599	RS150B LED12-WB-/830 D78 PSR Pi6 WH	1	74,00€
54831299	RS150B LED12-WB-/840 D78 PSR Pi6 WH	1	74,00€

Zadora LED

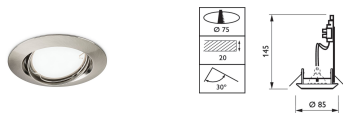


- Gemakkelijkste en goedkoopste manier om over te schakelen van halogeen- naar LED-armaturen
- Verlaag de bedrijfskosten met een energiebesparing van 85% en een 15x langere levensduur dan met standaard halogeenarmaturen
- Directe toegang tot de lamp voor gemakkelijk onderhoud



Zadora LED is een reeks verstelbare inbouwdownlights voor MASTER LEDspot-lampen. Ze worden geleverd in installatieklare KIT-uitvoeringen inclusief de MASTER LEDspot MV-lamp. MASTER LEDspot levert enorme energiebesparingen en minimaliseert de onderhoudskosten zonder afbreuk te doen aan de helderheid, wat eigenaren in staat stelt hun investering binnen één jaar terug te verdienen. De verstelbare uitvoering biedt een oriëntatie van 30° uit de verticale as. Beide lampen leveren een lichtstroom die overeenkomt met die van een 50 W halogeenlamp. Zadora LED-downlights zijn verkrijgbaar in verschillende kleurafwerkingen. Het onderhoud is gemakkelijk aangezien de lamp direct toegankelijk is.

- Voorzien van de nieuwste LED-technologie
- Verkrijgbaar in verschillende afwerkingen
- Dimmer met verbeterde compatibiliteit
- Type: RS049B
- Lichtbron: Vervangbare LED-module
- Lampvermogen: 3,5 of 4,3 W
- Bundelhoek: 40°
- Lichtstroom: 260 lm (3,5 W)
- Gecorreleerde kleurtemperatuur: 2700, 3000 en 4000 K
- Mediaan nuttige levensduur L70B50: 35.000 uur
- Mediaan nuttige levensduur L80B50: 25.000 uur
- Mediaan nuttige levensduur L90B50: 15.000 uur
- Gemiddelde omgevingstemperatuur: +25 °C
- Bereik van bedrijfstemperatuur: -20 °C tot +45 °C
- Driver: Ingebouwd
- Netspanning: 230 of 240 V / 50-60 Hz
- Dimmen: Compatibel met de meeste in de handel verkrijgbare faseaansnijdings-, opgaandeflank- en afgaandeflankdimmers
- Materiaal: Polycarbonaat
- Kleur: Wit (WH) en aluminium (ALU)
- Aansluiting: Insteekconnector of met trekontlasting
- Onderhoud: Lampvervanging mogelijk
- Installatie: Bevestiging door middel van verende klemmen



Product

RS049B LED-MS-40-5W-2700-GU10 WH 50W

Bestelgegevens

EOC	Type aanduiding	MOQ	Richtprijs
07012399	RS049B LED-MS-40-5W-2700-GU10 WH 50W	1	31,50€
07013099	RS049B LED-MS-40-5W-4000-GU10 WH 50W	1	31,50€
07014799	RS049B LED-MS-40-5W-2700-GU10 ALU 50W	1	31,50€
07015499	RS049B LED-MS-40-5W-3000-GU10 WH 50W	1	31,50€
07016199	RS049B LED-MS-40-5W-3000-GU10 ALU 50W	1	31,50€

Ledinaire Recessed Spot - ClearAccent

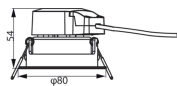


Een complete familie van inbouwspots die superieure verlichtingsprestaties bieden. Zo vind je altijd wat het beste bij jouw project past en kan je kiezen uit vaste/verstelbare koppen en 3 gecorreleerde kleurtemperaturen. Geniet van betrouwbare prestaties, vrij van onderhoud.

- IC-conform: kan worden geïnstalleerd in een ruimte met isolatiemateriaal.
- Eenvoudige installatie: optie voor doorvoerbekabeling lus in/lus uit en aansluitdoos.
- lange levensduur tot 35.000 uur.



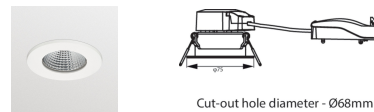
- 2 varianten verkrijgbaar: vaste kop RS060, verstelbare kop RS061.
- Volledig productassortiment: 6 W, 500 lm, 2700K/3000K/4000K opties, witte afwerking, gefacetteerde reflector.
- Instelbaar, bundelhoek van 36 graden.
- Lus in/lus uitconnector voor eenvoudige installatie is beschikbaar als optie.
- Levensduur van 35.000 uur.



Cut-out hole diameter - Ø68mm

Product

RS061B G2 LDNR LED5-36/827 PSR II WH



Cut-out hole diameter - Ø68mm

Product

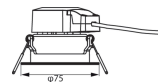
RS060B G2 LDNR LED5-36/827 WH TW



Cut-out hole diameter - Ø68mm

Product

RS061B G2 LDNR LED5-36/827 WH TW



Cut-out hole diameter - Ø68mm

Product

RS060B G2 LDNR LED5-36/827 PSR II WH

Bestelgegevens

EOC	Type aanduiding	MOQ	Richtprijs
33111200	RS060B G2 LDNR LED5-36/827 WH TW	1	37,00€
33113600	RS060B G2 LDNR LED5-36/830 WH TW	1	37,00€
33115000	RS060B G2 LDNR LED5-36/840 WH TW	1	37,00€
33117400	RS060B G2 LDNR LED5-36/827 PSR II WH	1	32,00€
33119800	RS060B G2 LDNR LED5-36/830 PSR II WH	1	32,00€
33121100	RS060B G2 LDNR LED5-36/840 PSR II WH	1	32,00€
33105100	RS061B G2 LDNR LED5-36/827 WH TW	1	42,00€
33107500	RS061B G2 LDNR LED5-36/830 WH TW	1	42,00€
33109900	RS061B G2 LDNR LED5-36/840 WH TW	1	42,00€
33123500	RS061B G2 LDNR LED5-36/827 PSR II WH	1	37,00€
33125900	RS061B G2 LDNR LED5-36/830 PSR II WH	1	37,00€
33127300	RS061B G2 LDNR LED5-36/840 PSR II WH	1	37,00€



© 2022 Signify Holding. Alle rechten voorbehouden. Dit document bevat informatie met betrekking tot het product portfolio van Signify, deze informatie kan aan wijzigingen onderhevig zijn. Er kunnen geen rechten worden ontleend aan deze informatie, noch wordt een garantie gegeven met betrekking tot de juistheid of volledigheid van de informatie, iedere aansprakelijkheid verband houdend met de informatie wordt uitdrukkelijk van de hand gewezen. De informatie in dit document is niet bedoeld als een commercieel aanbod en maakt geen deel uit van een offerte of contract. De aanduidingen Philips en het Philips-schildemblem zijn geregistreerde handelsmerken van Koninklijke Philips N.V. Signify Holding is rechthebbende met betrekking tot alle andere gebruikte handelsmerken tenzij deze toekomen aan andere rechthebbenden

www.lighting.philips.nl