

PHILIPS

Products

Professional Lighting Catalogue

Ontdek ons uitgebreide assortiment van innovatieve en efficiënte LED-lampen en LED-armaturen voor toepassingen zowel binnen als buiten

Binnenverlichting

Waterdichte en cleanroom armaturen

Oktober 2022
Bruto prijslijst – Nederland

'22

Pacific LED gen5



Pacific LED gen5 is een innovatieve waterdichte LED-armatuur met buitengewone prestaties. Het is de beste in zijn soort en voldoet aan de hoogste eisen van de nieuwe en zware industrie. Het is een zeer robuuste, compacte en betrouwbare armatuur met een geweldige lichtkwaliteit. De Pacific LED gen5 heeft een mooi mechanisch ontwerp (IK08), is beschermd tegen water en stof (IP66) en is bestand tegen chemische stoffen; de perfecte combinatie voor de automobielsector, de voedselsector en de zware industrie. De lamp is ook heel geschikt voor parkeergarages en magazijnen.

Pacific LED gen5-armaturen bieden een superieure lichtkwaliteit met homogeen licht, zonder artefacten, en worden aangeboden met meerdere optieken en een groot bereik qua lichtopbrengst (tot 15.000 lm). Hierdoor ben je flexibeler in het samenstellen van een verlichtingsschema. Ook worden ze ontworpen met een circulaire benadering, wat betekent dat deze volledig onderhoudbare armaturen geüpgraded kunnen worden om hun levensduur te verlengen.

De armaturen zijn bijzonder snel en eenvoudig te installeren, en hebben verschillende opties voor doorvoerbedrading, aansluiting en montage. Ook vallen ze op door de aantrekkelijke eigendomskosten, energie-efficiëntie en het onderhoudsgemak, met een minimaal aantal onderbrekingen van de bedrijfsactiviteiten bij veeleisende toepassingen.

En om het helemaal af te maken kunnen de Pacific LED gen5 armaturen geïntegreerd worden met Interact Industry, zodat er nog meer mogelijkheden zijn om de efficiëntie, energiebesparingen, het lichtbeheer, de productiviteit en veiligheid te optimaliseren. In elk opzicht helemaal klaar voor de toekomst. Ontdek de Pacific LED gen5. Optimale prestaties voor veeleisende omgevingen.

- Een lange levensduur zonder zorgen over je verlichtingsinstallatie.
- Geschikt voor jouw industriële toepassingen dankzij een groot aantal toepassingsmogelijkheden, zoals de voedselproductie, zware en chemische industrieën, de automobielsector, parkeergarages en magazijnen.
- Zeer energiezuinig en een lange levensduur: tot wel 160 lm/W en een levensduur van 100.000 uur L80.
- Brede toepassingsmogelijkheden met krachtige lichtopbrengst (tot 15.000 lumen) en brede keuze uit optieken, in combinatie met materialen van hoge kwaliteit die bestand zijn tegen chemische stoffen.

- Onderhoud en het vervangen van onderdelen is eenvoudig door de modulaire benadering, zo blijven je onderhoudskosten laag.
- Kan worden geïntegreerd met een Interact connected lighting-installatie om je bedrijfsactiviteiten te optimaliseren en je energieverbruik te optimaliseren.



- Robuust en compact productontwerp met hoge bescherming tegen water en stof (IP66), in combinatie met een hoge mate van mechanische bescherming (IK08).
- Lichtverdelingen met hoge uniformiteit, verblindingsregeling en zonder artefacten.
- Probleemloze installatie en onderhoud.
- UV-straling tast het materiaal in de loop der tijd aan, waardoor de afdichting niet meer waterdicht is en de IP66-classificatie niet meer van toepassing is.
- Installeer de armatuur niet op plaatsen waar deze wordt blootgesteld aan direct zonlicht.



Product

WT490C LED80S/840 PSU WB TW3 P15 L1800



Product

WT490C LED64S/840 PSU WB TW1 P15 L1200



Product

WT490C LED80S/840 PSU NB-HRO P15 L1800



Product

WT490C LED64S/840 PSD WB P15 L1600



Product

WT490C LED64S/840 PSU WB TW3 P15 L1600



Product

WT490C LED23S/840 PSD WB P15 L700



WT490C LED64S/840 PSU
WB W5 L1200

Product

WT490C LED42S/830 PSU WB P15 L1200

Bestelgegevens

EOC	Type aanduiding	MOQ	Richtprijs
10959900	WT490C LED42S/840 PSD WB P15 L1200	1	275,00€
10960500	WT490C LED64S/840 PSU NB-HRO P15 L1200	1	245,00€
10961200	WT490C LED64S/840 PSD NB-HRO P15 L1200	1	275,00€
10962900	WT490C LED64S/840 PSU WB TW1 P15 L1200	1	270,00€
10963600	WT490C LED64S/840 PSU WB TW3 P15 L1200	1	275,00€
10964300	WT490C LED64S/840 PSU WB TCW5 P15 L1200	1	275,00€

EOC	Type aandoing	MOQ	Richtprijs
10965000	WT490C LED64S/840 PSU WB ELP3 PI5 L1200	1	435,00€
10966700	WT490C LED64S/840 PSU WB ELP3TW1 PI5 L12	1	460,00€
10967400	WT490C LED64S/840 PSD WB PI5 L1200	1	275,00€
10968100	WT490C LED64S/840 PSD WB TW1 PI5 L1200	1	300,00€
10969800	WT490C LED64S/840 PSD WB TW3 PI7 L1200	1	305,00€
10970400	WT490C LED64S/840 PSD WB ELD3PI7 L1200	1	475,00€
10971100	WT490C LED64S/840 PSD WB ELD3TW1 PI7 L12	1	500,00€
10972800	WT490C LED64S/840 PSU VWB PI5L1200	1	245,00€
10973500	WT490C LED64S/840 PSD VWB PI5L1200	1	275,00€
10974200	WT490C LED80S/840 PSU NB-HRO PI5 L1200	1	245,00€
10975900	WT490C LED80S/840 PSD NB-HRO PI5 L1200	1	275,00€
10976600	WT490C LED80S/840 PSU WB TW1 PI5 L1200	1	270,00€
10977300	WT490C LED80S/840 PSU WB TW3 PI5 L1200	1	275,00€
10978000	WT490C LED80S/840 PSU WB ELP3 PI5 L1200	1	435,00€
10979700	WT490C LED80S/840 PSD WB PI5 L1200	1	275,00€
10980300	WT490C LED80S/840 PSD WB TW1 PI5 L1200	1	300,00€
10981000	WT490C LED80S/840 PSD WB TW3 PI7 L1200	1	305,00€
10982700	WT490C LED80S/840 PSD WB ELD3 PI7 L1200	1	475,00€
10983400	WT490C LED80S/840 PSU VWB PI5 L1200	1	245,00€
10984100	WT490C LED80S/840 PSD VWB PI5 L1200	1	275,00€
10985800	WT490C LED100S/840 PSD WB PI5 L1200	1	275,00€
10998800	WT490C LED64S/840 PSU NB-HRO WA7 L1200	1	263,00€
10999500	WT490C LED64S/840 PSD NB-HRO WA7 L1200	1	293,00€
62312500	WT490C LED64S/840 PSU WB WA7 L1200	1	263,00€
62314900	WT490C LED64S/840 PSU WB TW3 WA7 L1200	1	293,00€
62315600	WT490C LED64S/840 PSU WB TCW5W5 L1200	1	290,00€
62316300	WT490C LED64S/840 PSU WB ELP3 WA7 L1200	1	453,00€
62317000	WT490C LED64S/840 PSD WB WA7 L1200	1	293,00€
62318700	WT490C LED64S/840 PSD WB TW3 WA7 L1200	1	323,00€
62319400	WT490C LED64S/840 PSD WB ELD3 WA7 L1200	1	493,00€
62320000	WT490C LED64S/840 PSU VWB WA7 L1200	1	263,00€
62321700	WT490C LED64S/840 PSD VWB WA7 L1200	1	293,00€
62322400	WT490C LED80S/840 PSU NB-HRO WA7 L1200	1	263,00€
62323100	WT490C LED80S/840 PSD NB-HRO WA7 L1200	1	293,00€
62324800	WT490C LED80S/840 PSU WB WA7 L1200	1	263,00€
62325500	WT490C LED80S/840 PSU WB TW3 WA7 L1200	1	293,00€
62326200	WT490C LED80S/840 PSU WB ELP3 WA7 L1200	1	453,00€
62327900	WT490C LED80S/840 PSD WB WA7 L1200	1	293,00€
62328600	WT490C LED80S/840 PSD WB TW3 WA7 L1200	1	323,00€
62329300	WT490C LED80S/840 PSD WB ELD3 WA7 L1200	1	493,00€
62330900	WT490C LED80S/840 PSU VWB WA7L1200	1	263,00€
62331600	WT490C LED80S/840 PSD VWB WA7L1200	1	293,00€
62332300	WT490C LED100S/840 PSU WB WA7L1200	1	263,00€
62333000	WT490C LED100S/840 PSD WB WA7L1200	1	293,00€
62353800	WT490C LED42S/840 PSU WB PI5 L1200	1	245,00€
62354500	WT490C LED64S/840 PSU WB PI5 L1200	1	245,00€
62355200	WT490C LED80S/840 PSU WB PI5 L1200	1	245,00€
62356900	WT490C LED100S/840 PSU WB PI5 L1200	1	245,00€
62571600	WT490C LED42S/840 PSD VWB PI5 L1200	1	275,00€
62576100	WT490C LED64S/840 SIA WB IA9 PI5 L1200	1	305,00€
62577800	WT490C LED80S/840 SIA WB IA9 PI5 L1200	1	305,00€
10958200	WT490C LED23S/840 PSD WB PI5 L700	1	250,00€
62352100	WT490C LED23S/840 PSU WB PI5 L700	1	220,00€
10986500	WT490C LED80S/840 PSU NB-HRO PI5 L1800	1	280,00€
10987200	WT490C LED80S/840 PSD NB-HRO PI5 L1800	1	310,00€
10988900	WT490C LED80S/840 PSU WB TW3 PI5 L1800	1	310,00€
10989600	WT490C LED80S/840 PSU WB ELP3 PI5 L1800	1	470,00€
10990200	WT490C LED80S/840 PSD WB PI5 L1800	1	310,00€
10991900	WT490C LED80S/840 PSD WB TW3 PI7 L1800	1	340,00€
10992600	WT490C LED80S/840 PSD WB ELD3 PI7 L1800	1	510,00€
10993300	WT490C LED80S/840 PSU VWB PI5 L1800	1	280,00€
10994000	WT490C LED80S/840 PSD VWB PI5 L1800	1	310,00€
10995700	WT490C LED100S/840 PSD WB PI5 L1800	1	310,00€
10996400	WT490C LED120S/840 PSD WB PI5 L1800	1	310,00€
10997100	WT490C LED150S/840 PSD WB PI5 L1800	1	310,00€
62357600	WT490C LED80S/840 PSU WB PI5 L1800	1	280,00€
62358300	WT490C LED100S/840 PSU WB PI5 L1800	1	280,00€

EOC	Type aandoening	MOQ	Richtprijs
62359000	WT490C LED120S/840 PSU WB PI5 L1800	1	280,00€
62360600	WT490C LED150S/840 PSU WB PI5 L1800	1	280,00€
62578500	WT490C LED80S/840 SIA WB IA9 PI5 L1800	1	340,00€
62475700	WT490C LED64S/840 PSD WB PI5 L1600	1	305,00€
62476400	WT490C LED64S/840 PSU WB TW3 PI5 L1600	1	305,00€
62477100	WT490C LED64S/840 PSU WB PI5 L1600	1	275,00€
62478800	WT490C LED80S/840 PSU WB PI5 L1600	1	275,00€
62479500	WT490C LED80S/840 PSD WB PI5 L1600	1	305,00€
62480100	WT490C LED80S/840 PSU WB TW3 PI5 L1600	1	305,00€
62481800	WT490C LED64S/840 PSD WB WA7 L1600	1	323,00€
62482500	WT490C LED64S/840 PSU WB TW3 WA7 L1600	1	323,00€
62483200	WT490C LED64S/840 PSU WB WA7 L1600	1	293,00€
62484900	WT490C LED80S/840 PSU WB WA7 L1600	1	293,00€
62485600	WT490C LED80S/840 PSD WB WA7 L1600	1	323,00€
62486300	WT490C LED80S/840 PSU WB TW3 WA7 L1600	1	323,00€
62572300	WT490C LED64S/840 PSU WB W5 L1200	1	260,00€
62573000	WT490C LED80S/840 PSU WB W5 L1200	1	260,00€
62574700	WT490C LED64S/840 PSD WB W5 L1200	1	290,00€
62575400	WT490C LED80S/840 PSD WB W5 L1200	1	290,00€

Pacific LED gen5 Value



Pacific LED Gen5 Value is een innovatieve waterdichte LED-armatuur met buitengewone prestaties. Het is de beste in zijn soort en voldoet aan de hoogste eisen van de hedendaagse zware industrie. Het is een zeer robuuste, compacte en betrouwbare armatuur met een geweldige lichtkwaliteit. De Pacific LED Gen5 Value is beschermd tegen mechanische schade (IK08), water en stof (IP66), en chemische stoffen, waarmee deze lamp de perfecte oplossing is voor de zware omstandigheden in de automobielsector, de voedselsector en de zware industrie. Deze waterdichte verlichting is ook uitstekend geschikt voor parkeergarages en magazijnen. Met meerdere optieken en een groot aantal lichtopbrengsten biedt Pacific LED Gen5 Value-armaturen een superieure lichtkwaliteit met homogeen licht zonder artefacten. Hierdoor ben je flexibeler in het samenstellen van een geoptimaliseerd verlichtingsschema. Ze zijn bovendien ontworpen met een circulaire benadering, wat betekent dat deze eenvoudig onderhoudbare armaturen geüpgraded kunnen worden om hun levensduur te verlengen. Deze armaturen zijn bijzonder snel en eenvoudig te installeren, en hebben verschillende opties voor doorvoerbedrading, aansluiting en montage. Ook vallen ze op door de aantrekkelijke energie-efficiëntie en het onderhoudsgemak, met een minimaal aantal onderbrekingen van de bedrijfsactiviteiten bij veeleisende toepassingen. Ontdek de Pacific LED Gen5 Value. Robuuste armaturen met optimale prestaties voor waterdichte verlichting.

- Compacte, robuuste en betrouwbare oplossing voor een lange levensduur.
- Veelzijdige industriële toepassingen (voedselproductie, zware en chemische industrieën, de automobielsector, parkeergarages en magazijnen)
- Verschillende lengtes, lichtopbrengsten en bundelvormen
- Lichtverdeling met hoge uniformiteit en zonder artefacten
- Energiezuinig en met een lange levensduur: opbrengst tot wel 140 lm/W met een levensduur van 50.000 uur L80
- Robuust en compact ontwerp met hoge bescherming tegen water en stof (IP66) en mechanische bescherming (IK08)
- Keuze uit lichtopbrengsten en optieken, en uit hoogwaardige materialen die bestand zijn tegen chemische stoffen

- Minder onderhoud - modulaire benadering voor eenvoudig onderhoud en vervanging van onderdelen



- Lichtverdelingen met hoge uniformiteit, verblindingsregeling en zonder artefacten.
- Probleemloze installatie en onderhoud.
- UV-straling tast het materiaal in de loop der tijd aan, waardoor de afdichting niet meer waterdicht is en de IP66-classificatie niet meer van toepassing is
- Installeer de armatuur niet op plaatsen waar deze wordt blootgesteld aan direct zonlicht



Product

WT475C LED425/840 PSU WB L1200



Product

WT475C LED725/840 PSD WB L1600



Product

WT475C LED725/840 PSU WB TW1 L1200



Product

WT475C LED625/840 PSU NB-HRO L1800

Bestelgegevens

EOC	Type aanduiding	MOQ	Richtprijs
62313200	WT475C LED425/840 PSU WB L1200	1	185,00€
62334700	WT475C LED425/840 PSD WB L1200	1	215,00€
62335400	WT475C LED725/840 PSU NB-HRO L1200	1	185,00€
62336100	WT475C LED725/840 PSD NB-HRO L1200	1	215,00€
62337800	WT475C LED725/840 PSU WB TW1 L1200	1	210,00€
62339200	WT475C LED725/840 PSD WB L1200	1	215,00€
62340800	WT475C LED725/840 PSD WB TW1 L1200	1	240,00€
62342200	WT475C LED725/840 PSU VWB L1200	1	185,00€
62343900	WT475C LED725/840 PSU VWB TW1 L1200	1	210,00€
62344600	WT475C LED725/840 PSD VWB L1200	1	215,00€
62345300	WT475C LED725/840 PSD VWB TW1 L1200	1	240,00€
62361300	WT475C LED725/840 PSU WB L1200	1	185,00€
62346000	WT475C LED625/840 PSU NB-HRO L1800	1	220,00€
62347700	WT475C LED625/840 PSD NB-HRO L1800	1	250,00€
62348400	WT475C LED625/840 PSD WB L1800	1	250,00€
62349100	WT475C LED625/840 PSD VWB L1800	1	220,00€
62350700	WT475C LED625/840 PSD VWB L1800	1	250,00€
62351400	WT475C LED1075/840 PSD WB L1800	1	250,00€
62362000	WT475C LED625/840 PSU WB L1800	1	220,00€
62363700	WT475C LED1075/840 PSU WB L1800	1	220,00€
62487000	WT475C LED725/840 PSD WB L1600	1	245,00€
62488700	WT475C LED725/840 PSU WB L1600	1	215,00€

CoreLine Waterdicht



CoreLine Waterdicht maakt de CoreLine-beloofte van innovatieve, gebruiksvriendelijke en hoogwaardige armaturen meer dan waar. CoreLine Waterdicht-producten kunnen worden gebruikt voor het vervangen van traditionele waterdichte armaturen met fluorescentielampen van 18 W tot 58 W. Door het dunne en stijlvolle ontwerp kan de armatuur zijn bekende en gewaardeerde vormgeving behouden. Het efficiënte ontwerp maakt installatie snel en eenvoudig. CoreLine Waterdicht biedt een betere lichtverdeling met brede bundel voor simpele en doeltreffende verlichting. InterAct-ready armaturen met geïntegreerde draadloze communicatie, klaar voor gebruik met Interact-gateways, -sensoren en -software, zijn ook verkrijgbaar.

- Energiebesparing en langere levensduur voor lagere bedrijfskosten
- Robuust ontwerp maakt slimmere, eenvoudigere en snellere installatie mogelijk
- Gelijkmatische lichtverdeling met brede bundel ondersteunt eenvoudig en aantrekkelijk verlichtingsontwerp



- Energiezuinig en een lange levensduur: tot wel 140 lm/W en een levensduur van 50.000 uur L75
- Verkrijgbaar in diverse opties: 600/1200/1500mm, tot 8000 lm, 4000 K
- Slimme productarchitectuur met een elektrisch en mechanisch ontwerp dat eenvoudige en flexibele installatie ondersteunt (langere schuifregelaars, snellere opening van bevestiging, elektrische aansluitingen zonder gereedschap)
- Optioneel verkrijgbare regelaars en uitvoeringen: DALI, geïntegreerde draadloze connectiviteit (Interact Ready), bewegingssensor (MDU), noodverlichting (EL), externe waterdichte connector voor eenvoudige installatie (WEC), doorvoerbedrading (TW)
- Omgevingstemperatuur: -20 tot +35 °C
- Dimmen: Draadloos dimmen, ja, nee
- Driver (VSA): Voedingsunit met DALI interface (PSD)
- Geïntegreerde kleurtemperatuur bij aanvang: 4000 K
- Initieel systeemvermogen: 15 W, 16 W, 20.5 W, 21 W, 21.5 W, 22 W, 24.3 W, 25 W, 25.5 W, 26 W, 27 W, 28.6 W, 29 W, 29.5 W, 30 W, 30.5 W, 31 W, 34 W, 35 W, 42.9 W, 44 W, 45 W, 45.5 W, 48.5 W, 49 W, 50 W, 57.1 W, 60 W, 61 W, 63 W

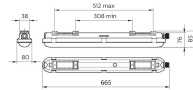
- Initiële lichtstroom: 1800 lm, 1900 lm, 2500 lm, 2700 lm, 3100 lm, 3400 lm, 3700 lm, 4000 lm, 5700 lm, 6000 lm, 6500 lm, 7500 lm, 8000 lm
- Materiaal: Beugel:
- Materiaal: Behuizing: polycarbonaat
- UV-straling tast het materiaal in de loop der tijd aan, waardoor de afdichting niet meer waterdicht is en de IP66-classificatie niet meer van toepassing is.
- Installeer de armatuur niet op plaatsen waar deze wordt blootgesteld aan direct zonlicht.



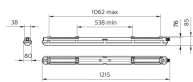
WT120C G2 LED18S/840
PSU PCO L600



Product
WT120C G2 LED19S/840 PSU MDU L600



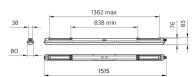
WT120C G2 LED27S/840
PSU TW3 L1200



Product
WT120C G2 LED40S/840 PSU WEC L1200



WT120C G2 LED34S/840
PSU TW3 L1500



Product
WT120C G2 LED60S/840 PSU WEC L1500

Bestelgegevens

EOC	Type aanduiding	MOQ	Richtprijs
96244900	WT120C G2 LED19S/840 PSU MDU L600	1	110,00€
88306800	WT120C G2 LED19S/840 PSD L600	1	120,00€
16316700	WT120C G2 LED40S/840 PSU WEC L1200	1	140,00€
16317400	WT120C G2 LED40S/840 PSU TW1 WEC L1200	1	160,00€
16318100	WT120C G2 LED60S/840 PSU WEC L1500	1	150,00€
16319800	WT120C G2 LED60S/840 PSU TW1 WEC L1500	1	170,00€
84045900	WT120C G2 LED19S/840 PSU L600	1	80,00€
91685800	WT120C G2 LED27S/840 PSU TW3 L1200	1	130,00€
96248700	WT120C G2 LED27S/840 PSU MDU L1200	1	140,00€
96249400	WT120C G2 LED27S/840 PSU MDU TW3 L1200	1	160,00€
85418000	WT120C G2 LED27S/840 PSU ELB3 L1200	1	310,00€
88307500	WT120C G2 LED27S/840 PSD L1200	1	140,00€
88311200	WT120C G2 LED27S/840 PSD ELB3 L1200	1	340,00€
91687200	WT120C G2 LED40S/840 PSU TW3 L1200	1	135,00€
96256200	WT120C G2 LED40S/840 PSU MDU L1200	1	145,00€
96257900	WT120C G2 LED40S/840 PSU MDU TW3 L1200	1	165,00€
88309900	WT120C G2 LED40S/840 PSD L1200	1	145,00€
85419700	WT120C G2 LED40S/840 PSU ELB3 L1200	1	315,00€
96263000	WT120C G2 LED40S/840 PSU MDU ELB3 L1200	1	345,00€
88312900	WT120C G2 LED40S/840 PSD ELB3 L1200	1	345,00€
97576000	WT120C G2 LED40S/840 WIA L1200	1	205,00€
97577700	WT120C G2 LED40S/840 WIA ELB3 L1200	1	385,00€
97580700	WT120C G2 LED40S/840 WIA TW3 L1200	1	225,00€
84046600	WT120C G2 LED27S/840 PSU L1200	1	110,00€
84048000	WT120C G2 LED40S/840 PSU L1200	1	115,00€
91686500	WT120C G2 LED34S/840 PSU TW3 L1500	1	145,00€
96267800	WT120C G2 LED34S/840 PSU MDU L1500	1	155,00€
96268500	WT120C G2 LED34S/840 PSU MDU TW3 L1500	1	165,00€
88308200	WT120C G2 LED34S/840 PSD L1500	1	155,00€
85420300	WT120C G2 LED34S/840 PSU ELB3 L1500	1	325,00€
96271500	WT120C G2 LED34S/840 PSU MDU ELB3 L1500	1	355,00€
88313600	WT120C G2 LED34S/840 PSD ELB3 L1500	1	355,00€
91688900	WT120C G2 LED60S/840 PSU TW3 L1500	1	145,00€
96275300	WT120C G2 LED60S/840 PSU MDU L1500	1	155,00€
96276000	WT120C G2 LED60S/840 PSU MDU TW3 L1500	1	175,00€
88310500	WT120C G2 LED60S/840 PSD L1500	1	155,00€
85421000	WT120C G2 LED60S/840 PSU ELB3 L1500	1	325,00€
96282100	WT120C G2 LED60S/840 PSU MDU ELB3 L1500	1	355,00€
88314300	WT120C G2 LED60S/840 PSD ELB3 L1500	1	355,00€
40930200	WT120C G2 LED80S/840 PSU TW3 L1500	1	165,00€
96286900	WT120C G2 LED80S/840 PSU MDU L1500	1	175,00€
40929600	WT120C G2 LED80S/840 PSD L1500	1	175,00€
40931900	WT120C G2 LED80S/840 PSU L1500 ELB3	1	345,00€
97578400	WT120C G2 LED65S/840 WIA L1500	1	215,00€
97579100	WT120C G2 LED65S/840 WIA ELB3 L1500	1	395,00€
97581400	WT120C G2 LED65S/840 WIA TW3 L1500	1	235,00€
84047300	WT120C G2 LED34S/840 PSU L1500	1	125,00€
84049700	WT120C G2 LED60S/840 PSU L1500	1	125,00€
40928900	WT120C G2 LED80S/840 PSU L1500	1	145,00€
34976399	WT120C G2 LED18S/840 PSU PCO L600	1	90,00€
34977099	WT120C G2 LED25S/840 PSU PCO L1200	1	120,00€
34978799	WT120C G2 LED31S/840 PSU PCO L1500	1	135,00€
34979499	WT120C G2 LED37S/840 PSU PCO L1200	1	120,00€
34980099	WT120C G2 LED57S/840 PSU PCO L1500	1	135,00€
34981799	WT120C G2 LED75S/840 PSU PCO L1500	1	145,00€

Ledinaire Waterdicht




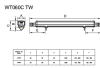
- Eenvoudige, solide behuizing, sealed for life.
- Comfortabel diffuus licht
- Tot 40% energiebesparing ten opzichte van conventionele armaturen



Ledinaire Waterdicht houdt het simpel door alleen de basisbehoeften te leveren en niets meer. Wij bieden een keuze uit economische LED-oplossingen die binnen uw budget liggen en waarbij onze producten altijd voldoen aan de hoogst mogelijke normen. Deze praktische benadering zonder franjes van verlichting betekent dat je precies krijgt wat er op de doos vermeld staat: betrouwbaarheid, betaalbaarheid en energie-efficiëntie. Het solide Ledinaire Waterdicht armatuur is ontworpen voor algemene toepassingen en is een budgetvriendelijke, energiebesparende LED-oplossing voor gebruik in natte en industriële omgevingen (IP66).

- robuuste en waterdichte armatuur, nieuw slank ontwerp
- lengte van 1200 mm, 1500 mm en 1800 mm
- 3-draads uitvoeringen met doorvoerbedrading beschikbaar (TW1)
- Montagebeugels kunnen over de volle lengte van de armatuur geplaatst worden
- Type: LEDINAIRE WT060C
- Lichtbron: Niet-vervangbare LED-module
- Lampvermogen: 40 W (LED36S)
- Bundelhoek: Lambertiaanse bundel
- Lichtstroom: 3600 lm (LED36S)
- Gecorreleerde kleurtemperatuur: 4000 K (neutraalwit)
- Kleurweergave-index: >80
- Mediaan nuttige levensduur L70B50: 30.000 uur
- Mediaan nuttige levensduur L80B50: 15.000 uur
- Mediaan nuttige levensduur L90B50: 10.000 uur
- Gemiddelde omgevingstemperatuur: +25 °C
- Bereik van bedrijfstemperatuur: -20 °C tot +30 °C
- Driver: Ingebouwd, niet vervangbaar
- Netspanning: 220-240 V / 50-60 Hz
- Dimmen: Niet dimbaar
- Materiaal: Behuizing: polycarbonaat, gecoëxtrudeerd
- Kleur: Lichtgrijs (RAL7035)
- Optische kap: Polycarbonaat, diffuus
- Aansluiting: Schroefaansluiting met kabelwartel

- Onderhoud: Geen interne reiniging vereist
- Installatie: Bevestiging met montagebeugels



Product

WT060C LED36S/840 PSU TW1 L1200

Product

WT060C LED18S/840 PSU L600



WT060C LED56S/840 PSU
L1500

WT060C LED36S/840 PSU
L1200

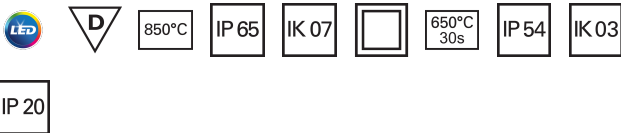
Bestelgegevens

EOC	Type aanduiding	MOQ	Richtprijs
36007299	WT060C LED18S/840 PSU L600	1	75,00€
36009699	WT060C LED36S/840 PSU L1200	1	89,00€
36010299	WT060C LED36S/840 PSU TW1 L1200	1	109,00€
36015799	WT060C LED36S/865 PSU L1200	1	79,00€
36291599	WT060C LED25S/840 PSU L1200	1	79,00€
36292299	WT060C LED25S/840 PSU TW1 L1200	1	99,00€
36011999	WT060C LED56S/840 PSU L1500	1	99,00€
36012699	WT060C LED56S/840 PSU TW1 L1500	1	119,00€
36017199	WT060C LED56S/865 PSU L1500	1	99,00€
36293999	WT060C LED34S/840 PSU L1500	1	89,00€
36294699	WT060C LED34S/840 PSU TW1 L1500	1	109,00€

Cleanroom LED CR250B



- Investering met goede prijs-kwaliteitsverhouding
- Lage onderhoudskosten dankzij de lange levensduur van de armatuur
- Voldoet aan lichtniveaureisten voor de belangrijkste toepassingen



In toepassingen waarbij hygiëne van cruciaal belang is, zoals ziekenhuizen en levensmiddelenproductie, willen klanten gesloten IP65- en IP54-armaturen die veilig te gebruiken zijn. Deze reeks armaturen wordt gekenmerkt door een uitstekende prijs-kwaliteitsverhouding: de armatuur levert efficiënt en hoogwaardig licht en de flexibele montage mogelijkheden zorgen ervoor dat deze productfamilie voor diverse toepassingen kan worden gebruikt. De armaturen voldoen ook aan alle relevante normen (CE, EMC, RoHS).

- Uniform lichtoppervlak
- Uitvoeringen met IP65 (glazen lichtkap) en IP54 (PMMA-lichtkap)
- Lichtopbrengst 3500 tot 5500 lm
- Werkt met verschillende plafondtypen
- Klasse II
- Type: CR150B (IP54-uitvoering met PMMA-lichtkap)
- Type plafond: Plafonds met zichtbare en symmetrisch verdeckte T-profielen en stucwerkplafonds (gipskartonplaat)
- Plafondraster: Modulemaat in lengterichting: 600 mm
- Lichtbron: Vervangbare LED-module
- Lampvermogen: 3500 lm, 40 W
- Bundelhoek: 110°
- Lichtstroom: 3500, 5500 lm
- Gecorreleerde kleurtemperatuur: 4000K
- Kleurweergave-index (CRI): ≥ 80
- Gemiddelde levensduur L70B50: 50.000 uur
- Gemiddelde levensduur L80B50: 30.000 uur
- Gemiddelde levensduur L90B50: 15.000 uur
- Uitvalpercentage driver: 1% per 5000 uur
- Gemiddelde omgevingstemperatuur: +25°C
- Bereik van bedrijfstemperatuur: CR250B: -20 °C tot +40 °C
- Driver: Ingebouwd
- Voeding/gegevenstoevoer: Klasse II
- Netspanning: 220-240 V/50-60 Hz
- Dimmen: Verkrijgbaar in DALI-uitvoering

- Materiaal: Behuizing: staalplaat, gelakt
- Kleur: Wit RAL9016
- Lichtkap: Helder glas + polystyreen diffuser of
- Aansluiting: Schroefaansluitblok + kabelwartel
- Onderhoud: CR250B: onderhoud mogelijk
- Installatie: CR250B: inlegmontage, verdekt en stucwerk met schroefbevestiging
- Accessoires: Opbouwmontagebeugels (CR250B, CR150B)



CR250Z SMB W60L60



CR150Z SMB W30L120



CR150Z SMB-PLC (6 pieces)



CR250B LED35S/840 PSD W60L60 IP65




Product

CR250B LED35S/840 PSU W60L60 IP65



CR150Z SMB W60L60



Product

CR150B LED35S/840 PSU W60L60 IP54



CR250Z SC



Product

CR250B LED35S/840 PSU W30L120 IP65



CR250B LED35S/840 PSD W30L120 IP65



Product

CR150B LED35S/840 PSU W30L120 IP54

CR150B LED35S/840 PSD
W60L60 IP54

CR250Z SMB W30L120



CR150B LED35S/840 PSD
W30L120 IP54

Bestelgegevens

EOC	Type aanduiding	MOQ	Richtprijs
07283700	CR250B LED35S/840 PSU W60L60 IP65	1	648,00€
07284400	CR250B LED35S/840 PSD W60L60 IP65	1	678,00€
07285100	CR250B LED55S/840 PSU W60L60 IP65	1	648,00€
07286800	CR250B LED55S/840 PSD W60L60 IP65	1	678,00€
07287500	CR250B LED35S/840 PSU W30L120 IP65	1	678,00€
07288200	CR250B LED35S/840 PSD W30L120 IP65	1	708,00€
07289900	CR250B LED55S/840 PSU W30L120 IP65	1	678,00€
07290500	CR250B LED55S/840 PSD W30L120 IP65	1	708,00€
07291200	CR150B LED35S/840 PSU W60L60 IP54	1	540,00€
07292900	CR150B LED35S/840 PSD W60L60 IP54	1	570,00€
07293600	CR150B LED35S/840 PSU W30L120 IP54	1	570,00€
07294300	CR150B LED35S/840 PSD W30L120 IP54	1	600,00€
07295000	CR250Z SMB W60L60	1	97,80€
07296700	CR250Z SMB W30L120	1	97,80€
07297400	CR150Z SMB W60L60	1	87,50€
07298100	CR150Z SMB W30L120	1	87,50€
07301899	CR150Z SMB-PLC (6 pieces)	1	25,70€
07302599	CR250Z SC	1	20,60€

Cleanroom CR350B

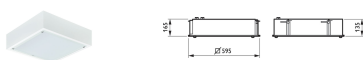


Klanten die accommodaties met hoge hygiënische eisen exploiteren, zoals ziekenhuizen, laboratoria en bepaalde productie-omgevingen zoals in de farmaceutische industrie of elektronicafabricage vereisen speciale, eenvoudig te reinigen, stofdichte IP 65-armaturen die voldoen aan alle verlichtingseisen en -normen. De hoge kleurweergave van de armatuur, in combinatie met geringe verblinding en een hoge lumen opbrengst bieden eersteklas optische prestaties die nodig zijn voor klinische ruimten in ziekenhuizen en andere ruimten waar het belangrijk is om kleuren van elkaar te onderscheiden, zoals in de grafische sector en kledingindustrie.

- Uitstekende lichtkwaliteit
- Voldoet aan normen en regelgeving voor cleanrooms
- Hoge betrouwbaarheid, weinig onderhoud

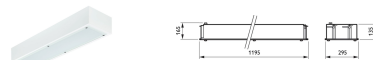


- Volledig IP65
- Uitstekende kleurweergave CRI >90
- Lichtopbrengst tot 6000 lumen
- Lage verblinding UGR<19
- Uithouder voor opbouwmontage en veiligheidskabel verkrijgbaar als accessoire



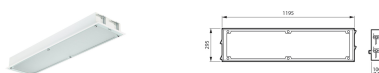
Product

CR350Z SMB W60L60



Product

CR350Z SMB W30L120



Product

CR350B LED405/940 PSU W30L120 OC



Product

CR350B LED405/940 PSU W60L60 OC

Bestelgegevens

EOC	Type aanduiding	MOQ	Richtprijs
79707200	CR350B LED40S/940 PSU W60L60 OC	1	750,00€
79708900	CR350B LED40S/840 PSD W60L60 OC	1	780,00€
79710200	CR350B LED40S/940 PSD W60L60 OC	1	780,00€
79713300	CR350B LED60S/940 PSU W60L60 OC	1	750,00€
79714000	CR350B LED60S/840 PSD W60L60 OC	1	780,00€
79716400	CR350B LED60S/940 PSD W60L60 OC	1	780,00€
79719500	CR350B LED40S/940 PSU W30L120 OC	1	780,00€
79720100	CR350B LED40S/840 PSD W30L120 OC	1	810,00€
79722500	CR350B LED40S/940 PSD W30L120 OC	1	810,00€
79725600	CR350B LED60S/940 PSU W30L120 OC	1	780,00€
79726300	CR350B LED60S/840 PSD W30L120 OC	1	810,00€
79728700	CR350B LED60S/940 PSD W30L120 OC	1	810,00€
79753900	CR350Z SMB W60L60	1	175,00€
79754600	CR350Z SMB W30L120	1	175,00€



© 2022 Signify Holding. Alle rechten voorbehouden. Dit document bevat informatie met betrekking tot het product portfolio van Signify, deze informatie kan aan wijzigingen onderhevig zijn. Er kunnen geen rechten worden ontleend aan deze informatie, noch wordt een garantie gegeven met betrekking tot de juistheid of volledigheid van de informatie, iedere aansprakelijkheid verband houdend met de informatie wordt uitdrukkelijk van de hand gewezen. De informatie in dit document is niet bedoeld als een commercieel aanbod en maakt geen deel uit van een offerte of contract. De aanduidingen Philips en het Philips-schildembleem zijn geregistreerde handelsmerken van Koninklijke Philips N.V. Signify Holding is rechthebbende met betrekking tot alle andere gebruikte handelsmerken tenzij deze toekomen aan andere rechthebbenden

www.lighting.philips.nl