

PHILIPS

LED-belysning

**REAL
PROs**
**REAL
QUALITY**

Profesjonell LED-lys katalog

Oppdag vår brede portefølje av innovative og effektive LED-lyskilder og -armaturer for både innendørs og utendørs bruksområder.

Ny generasjon energibesparende LED i A-klassen. Lamper, lysrør og strips, CoreLine-projektører og veggmonterte armaturer, samt Ledinaire flomlys.



Januar-mai
2023

Lys for ethvert behov

Velkommen til denne omfattende oversikten over Philips profesjonelle LED-portefølje. Lamper, armaturer, praktiske oversikter og tidsbesparende verktøy – her finner du alt du trenger, uansett hva prosjektet krever.

Velg Philips LED-belysning for:

De beste produktene

- Vi setter nye standarder for høykvalitetsprodukter som resulterer i mindre vedlikehold, færre tekniske småproblemer og styrker ditt rykte som en pålitelig belysningsekspert.
- Produktene våre er designet med tanke på enkel installasjon, noe som sparer deg for tid og penger.
- Fra tilkoblede belysningsløsninger til 3D-printede armaturer – med Philips får du LED-belysning som setter standarden i bransjen og som holder deg foran konkurrentene.

Den bredeste porteføljen

Uansett behov, uansett budsjett: Med vår komplette portefølje av LED-belysningsprodukter har du alltid den riktige løsningen for hånden.





Signify, tidligere kjent som Philips Lighting, er verdensledende innen oppkoblede LED-lyssystemer, programvare og tjenester. Vi markedsfører stolt de beste lysmerkene i verden, inkludert Philips og Interact.

PHILIPS

Philips står for kvalitet og energieffektivitet innen belysning. I over 125 år har Philips-produkter vært i forkant av utviklingen. I dag er Philips anerkjent som det ledende merket innen belysning.

interact

Interact er navnet på vår IoT-programvare og -plattform som administrerer smarte lyssystemer og dataene som disse systemene samler inn. Smart, enkelt og skalerbart. Interact-programvare passer til en lang rekke bruksområder, fra små kontorer til hele byer.

Du og Signify – et pålitelig partnerskap

Tett samarbeid før, under og etter prosjekter er viktig for oss. Våre lokale serviceteam sørger for at du alltid får kompetent støtte og informasjon du trenger.

Vi jobber tett med lokale grossister for å tilby deg fleksibel og levering til rett tid – og produkttilgjengelighet du kan stole på.

For å hjelpe deg med å holde deg på topp tilbyr [Signify Lighting Academy](#) et omfattende utvalg av pedagogiske ressurser for deg å utvide ekspertisen din og bli sertifisert.

Lysere liv, bedre verden

Signify er 100 % karbonnøytral, siden september 2020.

Vi resirkulerer opptil 90 % av vårt produksjonsavfall.

Vi bruker 100 % fornybar strøm.

Vår papiremballasje for LED-lamper og -armaturer sparer over 500 000 kilo av plastavfall per år.

**Takk for at du velger Philips-produkter som tilbys av Signify.
Bli med oss på vårt oppdrag!**

To nye forskrifter for mer bærekraft

Hva du trenger å vite om EUs Ecodesign Regulation (SLR) og energimerkeforordningen (ELR)

I september 2021 implementerte EU to oppdaterte forskrifter, begge med mål om ytterligere å utvide belysningsindustriens fortrinn innen bærekraft ved å tilby betydelige energibesparelser for belysningsprodukter og -systemer.



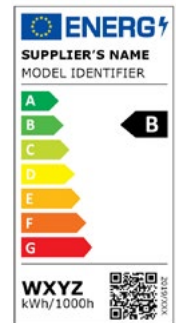
Økodesignforordningen – forbedre produktytelsen

- Optimalisering av utformingen av lyskilder og separat kontrollutstyr for mer holdbarhet og effektivitet
- Produkter som ikke oppfyller kravene vil fases ut (f.eks. T8 konvensjonelle lysrør i 2023)
- Lysinstallasjoner vil måtte være oppdatert med nye energieffektive lyskilder

For mer åpenhet, effektivitet, bærekraft – og en grønnere fremtid.

Energimerkeforordningen – myndiggjøring gjennom informasjon

- Introdusere et nytt forbrukervennlig energimerke for å gi sluttbrukere mulighet til å velge energieffektive produkter
- Ny skala gjenspeiler hvor effektiv et produkt er – definisjonen av A til G er endret basert på de nye kravene til effektivitet
- 'Inneholdende produkter' (produkter der lyskilden, eller separate kontrollutstyr, kan skiftes ut uten å skade produktet) trenger ikke energimerke på emballasjen. De fleste armaturer faller inn under denne kategorien.



| Class | Lm/W |
|-------|------|
| A | 210 |
| B | 185 |
| C | 160 |
| D | 135 |
| E | 110 |
| F | 85 |
| G | 0 |

Gjør deg klar for EUs forbud mot konvensjonelle lysrør



RoHS

2023

(Reduction of hazardous substances)

Begrenser bruken av farlige stoffer i elektrisk og elektronisk utstyr, for eksempel kvikksølv i lyskilder. Diverse lyskilder skal fases ut og blir forbudt å sette på EØS-markedet fra 2023 av.

SLR

2021

(Single Lighting Regulation)

I økodesignforordningen fases i tillegg ut produkter som ikke oppfyller effektivitetskravene, denne forordningen er allerede på plass siden september 2021.

24. februar 2023

Utfasing av kompaktlysør (PL-C, C, PL-S, PL-T, PL-L, PL-R, PL-Q)



24. august 2023

Utfasing av T5 og T8-lysør



1. september 2023

Utfasing av halogenkapsler



Vær forberedt – med Philips LED-løsninger

LED-teknologi av høyeste kvalitet gir mange fordeler:

- Energikostnader reduseres med opp til 80 %
- Levetid opp til 100 000 timer med våre A-klasse lyskilder
- Måltrettet belysning, ingen flimring
- Mulighet for trådløs styring



Vil du vite mer? Besøk vår fokusside om RoHS!

Les mer >

Bytte til LED gjort enkelt

Bruk denne oversikten for å se hvilke lamper som er berørt av regelverket, når de vil fases ut, og hvilke Philips LED-lyskilder og -armaturer som tilbyr problemfri utskifting.

| Produkter berørt av RoHS | Fases ut ¹ | | Philips LED-alternativer | RoHS-unntak forlenget | |
|---|-----------------------|------------|--------------------------|-----------------------|------------|
| | 24.02.2023 | 24.08.2023 | | 24.02.2025 | 24.02.2027 |
| Konvensjonelle lamper – portefølje | | | | | |
| Kompakte lysør, ikke-integrert PL-C, PL-S, PL-T, PL-L, PL-R, PL-Q | | | | | |
| Kompakte lysør, ikke-integrert – lang levetid PL-C, PL-T, PL-L Xtra | | | | | |
| Konvensjonelle lysør T8 | | | | | |
| Konvensjonelle lysør T5 | | | | | |
| Konvensjonelle lysør – lang levetid T8 Xtreme, T5 Xtra | | | | | |
| Forlenget: Ikke-lineære lysør² TL-E Circular (T9), TL-D U | | | | | |
| Forlenget: Konvensjonelle lysør for matutstilling/industri Master TL-D food, TL5 Secura | | | | | |
| Forlenget: Konvensjonelle lysør for nødlys | | | | | |
| Forlenget: Konvensjonelle lysør for bruk i eksplosive miljøer/offentlig transport³ TL-X XL, TLD 36W 1m | | | | | |

¹ Produkter som allerede er plassert på markedet kan fortsatt selges etter disse datoene, men de kan ikke lenger markedsføres

² Unntak: MASTER T5 circular (forbudsdato er 24.02.2023)

³ Ikke påvirket av RoHS

Hvilke typer LED-lysrør trenger jeg?



Hvilken ballast?

Hvilken ballast?

Magnetisk

Elektronisk

Flere typer eller ukjent

Ballast unødvendig

Elektronisk

Ballast unødvendig



Sjekk kompatibilitet



Sjekk kompatibilitet



Sjekk kompatibilitet

Velg og installer produkt

Velg og installer produkt

EM/Mains T8
1 x blå ring

InstantFit HF T8
2 x blå ringer

Universal T8
3 x blå ringer

EM/Mains T8
1 x blå ring

InstantFit HF T5
2 x blå ringer

Mains T5

Installere LED-lysrør og starter

Installere LED-lysrør

Installere LED-lysrør og starter

Installere LED-lysrør uten starter

Installere LED-lysrør

Installere LED-lysrør

Besparing*

Besparing*

circa 40 %

circa 50 %

circa 40-50 %

circa 60 %

circa 50 %

circa 60 %

* Eksakte besparelser er helt avhengig av kombinasjonen av spesifikk ballast og det valgte LED-lysrøret

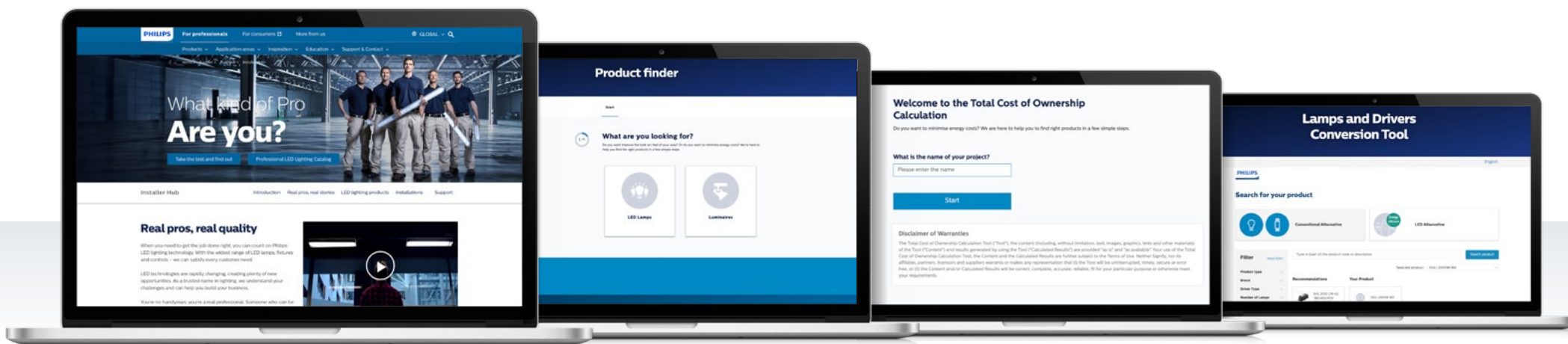


I dette tilfellet oppfyller belysningsystemet kravene satt av produsenten av armaturen på tidspunktet for utstedelse av sertifikatet.

Kompatibilitetslisten finner du også på nettsiden vår: <https://signify.link/compatibilitet>

Ekte proffer leter ikke – de finner

En partner som forstår utfordringene du møter, sparer deg for tid. Derfor tilbyr vi ikke bare en omfattende portefølje av LED-armaturer og -lamper, men også et par nyttige nettværktøy som gjør livet ditt enklere.



Installatørtjeneste

- All den nyeste produktinformasjonen
- Installasjonsvideoer og opplæring
- Lenker til alle verktøy
- og mer!

Produktsøk

- Finn enkelt den perfekte LED-lampen eller armatur for ethvert budsjett og behov

Kalkulator for totale eierkostnader

- Beregn den totale kostnaden for produktet ditt i noen få enkle trinn

LED-konverteringsverktøy

- Bruk verktøyet vårt til å hjelpe kunder med å bytte til Philips sine LED-er og få energibesparelser på opptil 75 %* innen 5 måneder**

* I følge Signify-modellerings- og markedsinformasjonsdata

** Basert på Philips MASTER LEDtube Ultra Efficient T8

Innholdet

12

Interact Ready

- 12 CoreLine Recessed Office compliant
- 12 CoreLine Recessed Spot gen2
- 13 CoreLine Surface-mounted Office compliant
- 13 CoreLine Panel Office compliant
- 14 CoreLine Panel Non-office compliant
- 15 CoreLine Downlight
- 15 MasterConnect LEDspot GU10
- 16 CoreLine Highbay Gen5
- 16 CoreLine Waterproof
- 17 CoreLine Wall-mounted
- 17 CoreLine SlimDownlight
- 18 Inndørs tilbehør
- 18 LuxSpace, recessed

25

CoreLine LED-armaturer

- 25 CoreLine Recessed Office compliant
- 25 CoreLine Recessed Non-office compliant
- 26 CoreLine Surface-mounted Office compliant
- 26 CoreLine Surface-mounted Non-office compliant
- 27 CoreLine Panel Office compliant
- 27 CoreLine Panel Non-office compliant
- 28 CoreLine Downlight
- 29 Rørformet, vanntett CoreLine
- 29 CoreLine Highbay Gen5
- 30 CoreLine Highbay Gen4
- 30 CoreLine Value Highbay
- 32 CoreLine Waterproof
- 33 Vanntette armaturer
- 33 CoreLine Trunking Gen2
- 34 CoreLine Batten
- 35 CoreLine Wall-mounted
- 36 CoreLine lyskaster gen2
- 37 CoreLine Recessed Spot gen2
- 37 CoreLine SlimDownlight
- 38 CoreLine Malaga LED
- 39 CoreLine Tempo small
- 39 CoreLine Tempo medium
- 40 CoreLine Tempo large
- 40 CoreLine Tempo X-large
- 41 CoreLine Pullert

46

Ledinaire LED-armaturer

- 46 Ledinaire Panel Office compliant
- 46 Ledinaire Panel Non-office compliant
- 47 Ledinaire veggmontert WL070V
- 48 FastSet, overflatemontert
- 48 Ledinaire Plafond
- 49 Ledinaire Innfelt Downlight
- 49 General lighting downlights
- 50 Ledinaire SlimDownlight DN065B
- 50 Clear Accent RS060/RS061 G2
- 51 Ledinaire Batten
- 51 TrueLine, opphengt
- 52 TrueLine, surface mounted
- 52 Ledinaire vanntett
- 53 Vanntette armaturer
- 53 Ledinaire for stor takhøyde/High-bay
- 55 Ledinaire flombelysning gen3

Innholdet

62

LED-lyskilder

- 62 MASTER UltraEfficient GU10
- 62 CorePro LEDspot LV
- 63 CorePro LEDspot MV
- 63 CorePro LEDlinear MV
- 64 CorePro LEDspot AR111
- 64 MASTER LEDspot ExpertColor LV
- 65 MASTER LEDspot LV
- 65 MASTER LEDspot ExpertColor AR111
- 66 MASTER LEDspot ExpertColor MV
- 66 MASTER LEDspot MV
- 67 HF-Performer III for TL5 lamps
- 67 SceneSwitch LED-spot
- 67 CorePro LEDcapsule LV
- 68 CorePro LEDcapsule MV

69

LED-pærer

- 69 Klassiske LED-glødelamper
- 69 Dekorative LED-pærer
- 70 CorePro LEDbulb
- 70 CorePro LED Candles og Lusters
- 71 CorePro Plastic LED-spesialiteter
- 71 MASTER Value GLASS LED Candles og Lusters
- 72 MASTER Glass LEDbulbs
- 72 MASTER Value GLASS LEDbulbs
- 73 MASTER LED Skumring til daggry i plast
- 73 MASTER LED-sensor i plast
- 74 Ultra-effektiv LED-pære

75

LED Candles & Lusters

- 75 LED pærer med klassisk glødetråd og lysskinn
- 75 CorePro GLASS LED candles and lusters
- 76 CorePro LEDcandle
- 76 MASTER LED Candles og Lusters
- 77 MASTER Value GLASS LED candles and lusters
- 77 MASTER UltraEfficient LED candles and lusters
- 78 MASTER GLASS LED mignon og prismepærer i glass

84

LED-lysrør

- 84 CorePro LEDtube Elektromagnetisk/nettspenning T8
- 85 MASTER LEDtube, nettspenning T5
- 86 MASTER LEDtube Instantfit HF T5
- 86 MASTER LEDtube Instantfit HF T8 – Elektronisk ballast
- 87 MASTER LEDtube Elektromagnetisk/nettspenning T8
- 88 MASTER Value LEDtube T8
- 88 MASTER Value LEDtube Universal T8
- 89 CorePro LED tube Universal T8
- 89 MasterConnect LEDtube EM/hoved T8
- 90 MASTER LEDtube T8 Ultra Efficient

91

LED PL-lyskilder

- 91 CorePro LED PLC
- 91 CorePro LED PLC 2P
- 92 CorePro LED PLC 4P
- 92 CorePro LED PLL
- 93 CorePro LED PLS
- 94 MASTER LED Strip
- 95 CorePro LED Strip
- 96 Konstant spenning LED-transformatorer
- 96 Certadrive LED-transformatorer

102

TrueForce LED

- 102 TrueForce CorePro LED HPL
- 102 TrueForce LED Offentlig (by/vei – HPL/SON)
- 103 TrueForce LED Offentlig (veier/områder – SOX)
- 103 TrueForce LED Industrial and Retail (Highbay – MH)
- 104 TrueForce Core LED Industri og detaljhandel (Highbay – HPI/SON/HPL)
- 104 TrueForce Core LED SON-T

Philips Interact Ready

| Kontor | | Industri | | Parkering | Detailhandel | Tilbehør |
|---|---|---|---|---|---|---|
|  |  |  |  |  |  |  |
| CoreLine recessed | CoreLine downlight | CoreLine highbay | CoreLine trunking | CoreLine waterproof | CoreLine slim downlight | RF-DALI connector kit |
|  |  |  |  | |  | |
| CoreLine surface-mounted | MasterConnect LEDspot | CoreLine waterproof | CoreLine wall-mounted | | Trådløse sensorer | |
|  |  |  | | | | |
| CoreLine panel | MasterConnect LED-lysrør | Trådløse brytere | | | | |

Bruk en gamechanger

Oppdag mulighetene med smart belysning for smarte bedrifter

Mange bedriftseiere vil strekke seg langt for å få det aller beste ut av sine viktigste eiendeler – deres ansatte. Arbeidsmiljøet har en direkte innvirkning på deres moral og produktivitet. Det er mange måter å oppnå en bedre arbeidsplass på – og en av dem er gjennom riktig belysning.

Hvorfor oppgradere til oppkoblet belysning?

Oppkoblet belysning betyr at LED-lys med integrerte sensorer kobles til brukerprogramvare. Som et resultat er det mulig å automatisere og optimalisere lysinnstillinger for ulike områder i bygningen, tillate brukere å tilpasse lysinnstillinger og bedriftseiere å samle inn anonymiserte data om energi- og kostnadsytelse. Mulighetene for belysningsautomatisering øker energibesparelsene og hjelper kundene dine med å nå sine bærekraftsmål.

Det nye Interact Pro-systemet er den kostnadseffektive og trådløse løsningen for alle stegene av SMB-kundens smarte lysreise. Den inkluderer tre nivåer som hver gir den beste løsningen for kundens nåværende behov – og er også fullt skalerbar slik at den enkelt kan oppgraderes når forretningskrav endres, fra smart til supersmart.

Den fungerer sømløst med våre Interact Ready-armaturer og -lamper som tilbyr en direkte 1:1-erstatning av konvensjonelle lyskilder.

Hva det oppkoblede belysningssystemet består av

interact ready. belysning tilgjengelig fra

PHILIPS



Smarte armaturer

Smart lamper

Smarte sensorer

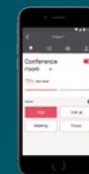
Smarte veggbrytere

Fungerer med

Interact Pro-systemet

interact

Trinn 1:
Start enkelt og legg grunnlaget



Bare lyspunkter og en app!

Trinn 2:
Skaler opp for flere fordeler ved å legge til en gateway



Dra nytte av skybaserte fordeler og funksjonalitet.

Trinn 3:
Utnytt det fulle potensialet til IoT



Uvurderlige data bidrar til å utnytte kraften til IoT fullt ut.

Opplæring og sertifisering kreves

www.lighting.philips.no/produkter/interact-ready

Gå til neste side for mer informasjon om nivåene i systemet

interact

Fra smart til supersmart

Interact Pro-systemet gir alltid beste ønsningen for kundenes behov takket være sine tre nivåer som enkelt kan oppgraderes ved å legge til ny maskinvare eller programvare. Som systemet vokser, du kan beholde og bygge videre på alle tidligere installerte lyspunkter.

Trinn 1: Start enkelt og legg grunnlaget

- Installer smarte armaturer og lamper som inneholder en bevegelses- eller dagslyssensor.
- Bare koble til Philips Interact Ready-armaturer og -lamper med den intuitive Interact Proappen via en Bluetooth-tilkobling.
- Legg til sensorer, brytere eller tilkobling for tredjeparts lyskilder.
- Oppsettet er enkelt og greit: ingen behov for ekstra kabling eller tilgang til bygningens internettforbindelse.
- Reduser kabling, igangkjøring og bygningsmodifikasjoner, spar opptil 80 % på installasjons- og materialkostnader sammenlignet med mer komplekse systemer.
- Spar opptil 75 % energi takket være den granulære dimmefunksjonen som lar sensorer automatisk justere belysningen til oppholdsmønstre og naturlig lysnivå.



Trinn 2: Skaler opp for flere fordeler ved å legge til en gateway

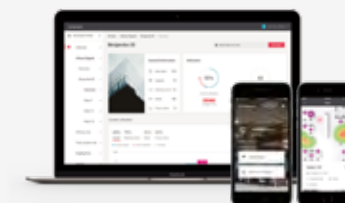
- Få tilgang til skybaserte fordeler og funksjonalitet, inkludert regelmessige funksjonsoppdateringer.
- Lag lysplaner og administrer enkelt lysscener via smarttelefon for brukerkomfort og energisparing
- Flere brukerenheter kan koble til gatewayen for å endre lysinnstillinger og tidsplaner (mobil og skrivebord)
- Få ekstern tilgang til sanntids lysbruk, energiforbruk og scenetilpasning for forbedret forretningsdrift
- Dashboard med levetid og helse for installerte lyspunkter for effektiv service etter installasjon, forsikring av korrekt kjørende system og unngåelse av systembrudd.
- Få en klar oversikt over alle installerte prosjekter og brukere.



Trinn 3: Utnytt det fulle potensialet til IoT

Opplæring og sertifisering kreves

- Få tilgang til data om belegg, helse og miljø.
- Optimaliser kvaliteten på arbeidsplassen, forbedre sikkerheten og produktiviteten og øke medarbeidernes engasjement – selv på tvers av flere installasjoner.
- Lås opp flere besparelser og koble til andre IoT-programmer med BMS-integrasjon.
- Minimer avfall med sanntids lokalisering og skrivebord-/rombestillingsverktøy.



¹Vs eldre systemer basert på installatørintervjuer. Besparelser beregnet for et prosjekt med 100 armaturer: 10 % arbeid, 35 % materialer, 35 % idriftsettelseskostnad. ²Ved å oppgradere til LED med avanserte lyskontroller. Kilde: Building Energy Exchange 2017

Systemets byggesteiner:

| Foundation | Advanced | Enterprise |
|-------------------------|--|--|
| <p>Interact Pro-app</p> | <p>Interact Pro-app</p> <p>Interact trådløs nettkobling (1840/05)</p> <p>Interact Pro-portal</p> | <p>Interact Pro-app</p> <p>Interact trådløs nettkobling (LCN 1850/05)</p> <p>Interact web programvare</p> <p>Mobilapper Arbeidsområde og romadministrasjon</p> |

Interact-systemet og programvaren fungerer sømløst med alle Philips Interact Ready-produkter

Interact Ready

Nå som flere og flere produkter kobles til internett, blir de smartere. Dette gir mer fleksibilitet, sparer ekstra kostnader og gir mer komfort. Dette betyr at det er en mulighet for installatører til å tilby en bedre opplevelse for sluttbrukeren med smart belysning. Så langt har små og mellomstore bedrifter (SMB) holdt seg ekskludert fra denne utviklingen, men det hører nå fortiden til. Armaturene og lyskildene fra listen nedenfor er de første Interact Ready LED-produktene og fungerer sømløst med den intuitive Interact Pro-appen og dashbordet.

CoreLine Recessed Office compliant

www.philips.no/interact-ready



interact
ready.

● = Kan dimmes
✗ = Kan ikke dimmes

🕒
L80 at
50.000

📦
1 PAKKE

| Produktbeskrivelse | UGR | LED | Lumen | Effektivitet | Kan dimmes | CRI | Fargetemp. | Prod./MCB (16a type B) | IP-klassifisering | El.nr |
|----------------------------------|-----|-----|-------|--------------|------------|-----|------------|------------------------|-------------------|---------|
| | | W | lm | lm/W | | | K | Antall | | |
| RC136B 40S/830 WIA W60L60 OC | 19 | 31 | 4000 | 135 | ● | 80 | 3000 | 24 | IP20 | 3304767 |
| RC136B 40S/830 WIA W60L60 OC W3 | 19 | 31 | 4000 | 135 | ● | 80 | 3000 | 24 | IP20 | 3304768 |
| RC136B 43S/840 WIA W30L120 OC | 19 | 31 | 4300 | 140 | ● | 80 | 4000 | 24 | IP20 | 3308635 |
| RC136B 43S/840 WIA W30L120 OC W3 | 19 | 31 | 4300 | 140 | ● | 80 | 4000 | 24 | IP20 | 3308638 |
| RC136B 43S/840 WIA W60L60 OC | 19 | 31 | 4300 | 140 | ● | 80 | 4000 | 24 | IP20 | 3308637 |
| RC136B 43S/840 WIA W60L60 OC W3 | 19 | 31 | 4300 | 140 | ● | 80 | 4000 | 24 | IP20 | 3308636 |

CoreLine Recessed Spot gen2

www.philips.no/interact-ready



interact
ready.

● = Kan dimmes
✗ = Kan ikke dimmes

🕒
70 at
50.000

📦
18 PAKKE

| | Produktbeskrivelse | UGR | LED | Lumen | Effektivitet | Spredningsvinkel | Kan dimmes | CRI | Fargetemp. | Prod./MCB (16a type B) | IP-klassifisering | El.nr |
|----|-------------------------------------|-----|-----|-------|--------------|------------------|------------|-----|------------|------------------------|-------------------|---------|
| | | | W | lm | lm/W | | | | ° | K | | |
| NY | RS151B LED12-WB-/830 D78 WIA PI6 WH | 24 | 12 | 1280 | 106 | 38 | ● | 80 | 3000 | 24 | IP20/44 | 3217190 |
| NY | RS151B LED12-WB-/840 D78 WIA PI6 WH | 24 | 12 | 1320 | 110 | 38 | ● | 80 | 4000 | 24 | IP20/44 | 3217191 |
| NY | RS156B LED12-WB-/830 D68 WIA PI6 WH | 33 | 12 | 1300 | 108 | 120 | ● | 80 | 3000 | 24 | IP20/44 | 3217188 |
| NY | RS156B LED12-WB-/840 D68 WIA PI6 WH | 33 | 12 | 1380 | 115 | 120 | ● | 80 | 4000 | 24 | IP20/44 | 3217189 |

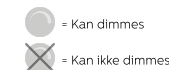
Interact Ready

CoreLine Surface-mounted Office compliant

www.philips.no/interact-ready



interact
ready.



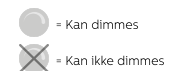
| Produktbeskrivelse | UGR | LED | | Effektivitet | Kan dimmes | CRI | Fargetemp. | Prod./MCB | IP-klassifisering | El.nr |
|-------------------------------|-----|-----|------|--------------|------------|-----|------------|--------------|-------------------|---------|
| | | W | lm | | | | | (16a type B) | | |
| SM136V 40S/830 WIA W20L120 OC | 19 | 31 | 4000 | 135 | ● | 80 | 3000 | 24 | IP20 | 3300479 |
| SM136V 40S/830 WIA W20L150 OC | 19 | 31 | 4000 | 135 | ● | 80 | 3000 | 24 | IP20 | 3304769 |
| SM136V 43S/840 WIA W20L120 OC | 19 | 31 | 4300 | 140 | ● | 80 | 4000 | 24 | IP20 | 3308639 |
| SM136V 43S/840 WIA W20L150 OC | 19 | 31 | 4300 | 140 | ● | 80 | 4000 | 24 | IP20 | 3330679 |

CoreLine Panel Office compliant

www.philips.no/interact-ready



interact
ready.



| | Produktbeskrivelse | UGR | LED | | Effektivitet | Kan dimmes | CRI | Fargetemp. | Prod./MCB | IP-klassifisering | El.nr |
|----|--------------------------------------|-----|------|------|--------------|------------|-----|------------|--------------|-------------------|---------|
| | | | W | lm | | | | | (16a type B) | | |
| NY | RC132V G5 34S/830 WIA W60L60 OC | 19 | 28.5 | 3400 | 120 | ● | 80 | 3000 | 50 | IP20/44 | 3316467 |
| NY | RC132V G5 34S/830 WIA W60L60 OC W3 | 19 | 28.5 | 3400 | 120 | ● | 80 | 3000 | 50 | IP20/44 | 3313486 |
| NY | RC132V G5 36S/840 WIA W30L120 OC | 19 | 28.5 | 3600 | 125 | ● | 80 | 4000 | 50 | IP20/44 | 3313482 |
| NY | RC132V G5 36S/840 WIA W30L120 OC W3 | 19 | 28.5 | 3600 | 125 | ● | ≥80 | 4000 | 50 | IP20/44 | 3313489 |
| NY | RC132V G5 36S/840 WIA W60L60 OC | 19 | 28.5 | 3600 | 125 | ● | 80 | 4000 | 50 | IP20/44 | 3313480 |
| NY | RC132V G5 36S/840 WIA W60L60 OC W3 | 19 | 28.5 | 3600 | 125 | ● | 80 | 4000 | 50 | IP20/44 | 3313487 |
| NY | RC132V G5 36S/840 WIA W60L60 OC ELB3 | 19 | 34 | 3600 | 107 | ● | 80 | 4000 | 50 | IP20/44 | 3310626 |
| NY | RC132V G5 43S/840 WIA W60L60 OC ELB3 | 19 | 34 | 4300 | 128 | ● | 80 | 4000 | 50 | IP20/44 | 3310628 |
| NY | RC132V G5 43S/840 WIA W60L60 OC | 19 | 34.5 | 4300 | 125 | ● | 80 | 4000 | 50 | IP20/44 | 3313481 |
| NY | RC132V G5 43S/840 WIA W60L60 OC W3 | 19 | 34.5 | 4300 | 125 | ● | 80 | 4000 | 50 | IP20/44 | 3313488 |

Interact Ready

CoreLine Panel Non-office compliant

www.philips.no/interact-ready



interact ready.

● = Kan dimmes
 ⊗ = Kan ikke dimmes

L80 at 100.000

1 PAKKE

| | Produktbeskrivelse | UGR | LED | | Effektivitet | Kan dimmes | CRI | Fargetemp. | Prod./MCB | IP-klassifisering | El.nr |
|----|---|-----|------|------|--------------|------------|-----|------------|--------------|-------------------|---------|
| | | | W | lm | | | | | (16a type B) | | |
| NY | 1 RC132V G5 34S/830 WIA W60L60 NOC | 22 | 28.5 | 3400 | 120 | ● | 80 | 3000 | 50 | IP20/44 | 3316464 |
| NY | 1 RC132V G5 34S/830 WIA W60L60 NOC W3 | 22 | 28.5 | 3400 | 120 | ● | 80 | 3000 | 50 | IP20/44 | 3313483 |
| NY | 2 RC132V G5 36S/840 WIA W30L120 NOC | 22 | 28.5 | 3600 | 125 | ● | 80 | 4000 | 50 | IP20/44 | 3316466 |
| NY | 1 RC132V G5 36S/840 WIA W60L60 NOC | 22 | 28.5 | 3600 | 125 | ● | 80 | 4000 | 50 | IP20/44 | 3316465 |
| NY | 1 RC132V G5 36S/840 WIA W60L60 NOC W3 | 22 | 28.5 | 3600 | 125 | ● | 80 | 4000 | 50 | IP20/44 | 3313484 |
| NY | 1 RC132V G5 36S/840 WIA W60L60 NOC ELB3 | 22 | 34 | 3600 | 107 | ● | 80 | 4000 | 50 | IP20/44 | 3310627 |
| NY | 1 RC132V G5 43S/840 WIA W60L60 NOC W3 | 22 | 34.5 | 4300 | 125 | ● | 80 | 4000 | 50 | IP20/44 | 3313485 |

CoreLine Panel - Monteringstilbehør

www.philips.no/interact-ready



interact ready.

10/20/40 PAKKE

| | Produktbeskrivelse | El.nr |
|----|-------------------------|---------|
| NY | 1 RC132Z G5 SMB W30L120 | 3313491 |
| NY | 2 RC132Z G5 SMB W60L60 | 3313490 |
| NY | 3 RC132Z G5 SMB-PLC | 3313492 |
| NY | 4 RC132Z G5 SME-3 WH | 3313493 |
| NY | 4 RC132Z G5 SME-4 WH | 3313494 |
| NY | 5 RC132Z SC | 3313499 |

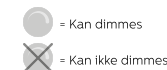
Interact Ready

CoreLine Downlight

www.philips.no/interact-ready



interact ready.



| Produktbeskrivelse | UGR | LED | | Lumen | Effektivitet | Spredningsvinkel | Kan dimmes | CRI | Fargetemp. | Prod./MCB (16a type B) | IP-klassifisering | El.nr |
|----------------------------|-----|------|------|-------|--------------|------------------|------------|------|------------|------------------------|-------------------|-------|
| | | W | lm | | | | | | | | | |
| DNI40B LED20S/830 WIA-E C | 22 | 20.5 | 2200 | 107 | 120 | ● | 80 | 3000 | 24 | IP20 | 3304875 | |
| DNI40B LED20S/830 WIA-E WR | 25 | 20.5 | 2200 | 107 | 120 | ● | 80 | 3000 | 24 | IP20 | 3304876 | |
| DNI40B LED20S/840 WIA-E C | 22 | 20.5 | 2200 | 107 | 120 | ● | 80 | 4000 | 24 | IP20 | 3304877 | |
| DNI40B LED20S/840 WIA-E WR | 25 | 20.5 | 2200 | 107 | 120 | ● | 80 | 4000 | 24 | IP20 | 3304878 | |

MasterConnect LEDspot GU10

www.philips.no/interact-ready



interact ready.



| Produktbeskrivelse | Erstatter | LED | | Lumen | Effektivitet | Lysstyrke | Spredningsvinkel | CRI | Fargetemp. | Levetid | Lampens diameter | Total lengde | EEL | El.nr |
|------------------------------------|-----------|-----|-----|-------|--------------|-----------|------------------|------|------------|---------|------------------|--------------|---------|-------|
| | | W | lm | | | | | | | | | | | |
| MC LEDspot IA 4.7-50W GU10 927 36D | 50 | 4.7 | 345 | 73 | 500 | 36 | 90 | 2700 | 25000 | 50 | 100 | F | 3758412 | |
| MC LEDspot IA 4.7-50W GU10 930 36D | 50 | 4.7 | 345 | 73 | 500 | 36 | 90 | 3000 | 25000 | 50 | 100 | F | 3758413 | |
| MC LEDspot IA 4.7-50W GU10 940 36D | 50 | 4.7 | 345 | 73 | 500 | 36 | 90 | 4000 | 25000 | 50 | 100 | F | 3758414 | |

Interact Ready

CoreLine Highbay Gen5

www.philips.no/interact-ready



interact ready.

● = Kan dimmes
 ⊗ = Kan ikke dimmes

L65 at 100.000

1 PAKKE

| | Produktbeskrivelse | UGR | LED | Lumen | Effektivitet | Kan dimmes | CRI | Fargetemp. | Prod./MCB (16a type B) | IP-klassifisering | El.nr |
|----|---------------------------------|-----|-----|-------|--------------|------------|-----|------------|------------------------|-------------------|---------|
| | | | W | lm | lm/W | | | | Antall | | |
| NY | BY122X G5 LED105S/840 SIA NB H4 | 22 | 72 | 10500 | 146 | ● | 80 | 4000 | 12 | IP65 | 331356 |
| NY | BY122X G5 LED105S/840 SIA WB H4 | 25 | 72 | 10500 | 146 | ● | 80 | 4000 | 12 | IP65 | 331357 |
| NY | BY122X G5 LED200S/840 SIA NB H4 | 22 | 133 | 20000 | 150 | ● | 80 | 4000 | 12 | IP65 | 331358 |
| NY | BY122X G5 LED200S/840 SIA WB H4 | 25 | 133 | 20000 | 150 | ● | 80 | 4000 | 12 | IP65 | 331359 |
| NY | BY122X G5 LED250S/840 SIA NB H4 | 22 | 166 | 25000 | 151 | ● | 80 | 4000 | 6 | IP65 | 331360 |
| NY | BY122X G5 LED250S/840 SIA WB H4 | 25 | 166 | 25000 | 151 | ● | 80 | 4000 | 6 | IP65 | 331361 |
| NY | BY122X G5 LED300S/840 SIA NB H4 | 22 | 203 | 30000 | 148 | ● | 80 | 4000 | 6 | IP65 | 3310652 |
| NY | BY122X G5 LED300S/840 SIA WB H4 | 25 | 203 | 30000 | 148 | ● | 80 | 4000 | 6 | IP65 | 3310653 |

CoreLine Waterproof

www.philips.no/interact-ready



interact ready.

L80 at 50.000

1 PAKKE

| | Produktbeskrivelse | UGR | LED | Lumen | Effektivitet | CRI | Fargetemp. | Prod./MCB (16a type B) | IP-klassifisering | IK-klassifisering | El.nr |
|--|-------------------------------------|-----|------|-------|--------------|-----|------------|------------------------|-------------------|-------------------|---------|
| | | | W | lm | lm/W | | | Antall | | | |
| | WT120C G2 LED40S/840 WIA L1200 | 25 | 26 | 4000 | 154 | 80 | 4000 | 22 | IP65 | IK08 | 3304869 |
| | WT120C G2 LED40S/840 WIA TW3 L1200 | 25 | 26 | 4000 | 154 | 80 | 4000 | 22 | IP65 | IK08 | 3304872 |
| | WT120C G2 LED40S/840 IA1 L1200 | 25 | 30 | 4000 | 133 | 80 | 4000 | 22 | IP65 | IP65 | 3375295 |
| | WT120C G2 LED40S/840 WIA ELB3 L1200 | 25 | 34 | 4000 | 118 | 80 | 4000 | 22 | IP65 | IK08 | 3304870 |
| | WT120C G2 LED65S/840 WIA L1500 | 25 | 45.5 | 6500 | 143 | 80 | 4000 | 22 | IP65 | IK08 | 3304871 |
| | WT120C G2 LED65S/840 WIA TW3 L1500 | 25 | 45.5 | 6500 | 143 | 80 | 4000 | 22 | IP65 | IK08 | 3304873 |
| | WT120C G2 LED65S/840 WIA ELB3 L1500 | 25 | 52.5 | 6500 | 124 | 80 | 4000 | 22 | IP65 | IK08 | 3304874 |

Interact Ready

CoreLine Wall-mounted

www.philips.no/interact-ready



interact
ready.



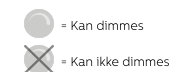
| Produktbeskrivelse | UGR | LED | | Lumen | Effektivitet | Spredningsvinkel | Kan dimmes | CRI | Fargetemp. | Prod./MCB (16a type B) | IP-klassifisering | El.nr |
|--------------------------|-----|------|------|-------|--------------|------------------|------------|------|------------|------------------------|-------------------|-------|
| | | W | lm | | | | | | | | | |
| WL140V LED20S/830 WIA WH | 24 | 22 | 2100 | 95 | 120 | ● | 80 | 3000 | 24 | IP65 | 3308700 | |
| WL140V LED20S/840 WIA WH | 24 | 22 | 2200 | 100 | 120 | ● | 80 | 4000 | 24 | IP65 | 3308701 | |
| WL140V LED34S/830 WIA WH | 25 | 35.5 | 3350 | 94 | 120 | ● | 80 | 3000 | 24 | IP65 | 3308702 | |
| WL140V LED34S/840 WIA WH | 25 | 35.5 | 3400 | 95 | 120 | ● | 80 | 4000 | 24 | IP65 | 3308703 | |

CoreLine SlimDownlight

www.philips.no/interact-ready



interact
ready.



| Produktbeskrivelse | UGR | LED | | Lumen | Effektivitet | Spredningsvinkel | Kan dimmes | CRI | Fargetemp. | Prod./MCB (16a type B) | IP-klassifisering | El.nr |
|----------------------------|-----|------|------|-------|--------------|------------------|------------|------|------------|------------------------|-------------------|-------|
| | | W | lm | | | | | | | | | |
| DNI45B LED10S/830 WIA-E WH | 28 | 13 | 1100 | 93 | 120 | ● | 80 | 3000 | 24 | IP20/44 | 3211044 | |
| DNI45B LED10S/840 WIA-E WH | 28 | 13 | 1100 | 93 | 120 | ● | 80 | 4000 | 24 | IP20/44 | 3211045 | |
| DNI45B LED20S/830 WIA-E WH | 28 | 22.5 | 2100 | 93 | 120 | ● | 80 | 3000 | 24 | IP20/44 | 3202752 | |
| DNI45B LED20S/840 WIA-E WH | 28 | 22.5 | 2100 | 93 | 120 | ● | 80 | 4000 | 24 | IP20/44 | 3202753 | |

Interact Ready

Innedørs tilbehør

www.philips.no/interact-ready



interact ready.

1/10/20/50 PAKKE

| Produktbeskrivelse | Erstatter | LED | El.nr |
|--|-----------|-----|---------|
| | W | W | |
| 1 Interact Ready RF DALI Connector | | | 1407420 |
| 2 LCN1840/05 Interact Pro wireless gateway | | | 1407413 |
| 3 LCN3110/05 OCC SENSOR IA CM IP65 WH | | | 1407418 |
| 4 LCN3120/05 OCC-DL SENSOR IA CM IP65 WH | | | 1407419 |
| 5 UID8470/10 ZGP Switch Dim 2B | | | 1407417 |
| 6 UID8480/10 ZGP Switch Dim 4B | | | 1407416 |
| 7 OCC SENSOR IA CM IP42 WH | 1 | 1 | 1407412 |
| 8 OCC-DL SENSOR IA CM IP42 WH | 1 | 1 | 1407415 |

LuxSpace, recessed

www.philips.no/interact-ready



interact ready.

L90 at 50.000
1 PAKKE

| | Produktbeskrivelse | UGR | LED | Lumen | Effektivitet | CRI | Fargetemp. | Prod./MCB (16a type B) | IP-klassifisering | El.nr |
|----|------------------------------|-----|-----|-------|--------------|-----|------------|------------------------|-------------------|---------|
| | | | W | lm | lm/W | | K | Antall | | |
| NY | DN570B LED24S/830 WIA-E C WH | 22 | 20 | 2600 | 130 | 80 | 3000 | 24 | IP20 | 3217180 |
| NY | DN570B LED24S/840 WIA-E C WH | 22 | 20 | 2600 | 130 | 80 | 4000 | 24 | IP20 | 3217181 |
| NY | DN571B LED24S/830 WIA-E C WH | 19 | 20 | 2600 | 130 | 80 | 3000 | 24 | IP20 | 3217182 |
| NY | DN571B LED24S/840 WIA-E C WH | 19 | 20 | 2600 | 130 | 80 | 4000 | 24 | IP20 | 3217183 |
| NY | DN570B LED40S/840 WIA-E C WH | 22 | 30 | 4400 | 147 | 80 | 4000 | 24 | IP20 | 3217185 |
| NY | DN571B LED40S/840 WIA-E C WH | 22 | 30 | 4400 | 147 | 80 | 4000 | 24 | IP20 | 3217187 |
| NY | DN570B LED40S/830 WIA-E C WH | 22 | 33 | 4400 | 133 | 80 | 3000 | 24 | IP20 | 3217184 |
| NY | DN571B LED40S/830 WIA-E C WH | 19 | 33 | 4400 | 133 | 80 | 3000 | 24 | IP20 | 3217186 |

LED-belysning for alle oppgaver

Nivå rangering

Det er enkelt å finne de riktige armaturene for ulike prosjekter, behov og budsjetter med den omfattende Philips-porteføljen. Det sikrer at du alltid har en kvalitetsløsning til den prisen du ønsker.



CoreLine-serien tilbyr en rekke Interact Ready-armaturer. De kommer med integrert trådløs kommunikasjon, fullt kompatible med gatewayer, sensorer og programvare for å sette opp et smart belysningssystem.

Produkt høydepunkter inkluderer:

CoreLine waterproof

Enkel installasjon av slitesterk belysning i industri- og parkeringsområder.



CoreLine recessed og surface-mounted

Optimaliser belysning og energisparing i kontorer, det offentlige og helseforetak.

Sjekk ut mer om Interact Ready her og CoreLine-armaturene

interact ready.

Philips CoreLine

Ytelse



Kontor



CoreLine recessed



Industri



CoreLine highbay



Parkering



CoreLine waterproof

Interact ready.



Detaljhandel



CoreLine projector



Utendørs



CoreLine malaga



CoreLine surface-mounted



CoreLine waterproof

Interact ready.



CoreLine wall-mounted



CoreLine recessed spot



CoreLine tempo



CoreLine panel

Interact ready.



CoreLine trunking



CoreLine batten



CoreLine slim downlight

Interact ready.



CoreLine bollard



CoreLine downlight

Interact ready.



CoreLine batten



CoreLine Tubular waterproof (PC)



CoreLine Tubular waterproof (PMMA)

Innhold

Interact Ready

CoreLine

Ledinaire

LED-lyskilder

LED-pærer

LED candles & lusters

LED-lysrør

LED PL-kompaktlysrør

TrueForce



Ekte proffer tar belysningen til nye høyder

Philips CoreLine-serien er referansen for innovative, brukervennlige belysningsløsninger av god kvalitet for ethvert prosjekt der lys virkelig betyr noe

Når belysning virkelig betyr noe, ønsker du å tilby kundene dine det absolutt beste innen kvalitet og utvalg. Philips CoreLine gir deg alt det og mer med et komplett utvalg av LED-armaturer som er enkle å installere – for enhver bruk.

Alle CoreLine-armaturer er enkle å håndtere og installere – noe som gir mening, for jo raskere du kan fullføre en installasjon, jo raskere kan du gå videre til neste jobb. Og flere installasjoner betyr mer omsetning.

Utvalgte CoreLine-armaturer tilbyr MultiLumen- eller MultiColor-funksjonen, et utvalg av flere lumenutganger eller lysfarger i én enkelt armatur. Det gir deg mer fleksibilitet og valgmuligheter på jobben.

Tilgjengelig i serien er også Interact Ready-armaturer med integrert trådløs kommunikasjon, fullt kompatible med gatewayer, sensorer og programvare for å sette opp et smart belysningsystem.

Nyt mer ytelse og variasjon med Philips CoreLine – det komplette utvalget av høykvalitets LED-belysning som setter standarden i markedet.



Innovativ

CoreLine-armaturer er de første Interact Ready LED-armaturene og fungerer sømløst med den intuitive Interact Pro-appen og dashbordet.



Enkel installasjon

Den effektive designen av CoreLine LED-armaturer muliggjør utskifting av eksisterende lys, uten behov for kostbar ledningsføring eller ny takkonfigurasjoner.



Høy kvalitet

I hjertet av CoreLines høykvalitetslys er LED-teknologi. Den lange levetiden gjør at du kan møte alle krav og gi den beste belysningsløsningen.

Philips CoreLine projector

Den nye Philips CoreLine projektor: nyt LED-belysning av høy kvalitet med maksimal fleksibilitet og enkel installasjon.

- Ny, enda mer kompakt design (ø 80 mm × 125 mm)
- Moderne og minimalistisk utseende i hvitt eller svart finish sikrer at projektoren blander seg i mange interiørdesign
- 1:1-erstatning til konvensjonell CDM-standardbaserte projektorer
- Passer til de fleste standard 3C-spor i europeiske markedet
- Robust metallhus og hengsel
- Integrrert driver
- Energieffektiv: 100–110 lm/W
- Høy fargegjengivelse (CRI 90)
- Fargetemperatur 3000 eller 4000 K
- 25 eller 38 graders strålevinkel med 3000 lm lysutbytte



Philips CoreLine plafond

Utvalgte produkter

Den nye Philips CoreLine plafond gir variasjon, ytelse og kostnadsbesparende holdbarhet som hardtarbeidende belysning trenger.

- Egnet for innendørs- og utendørsinstallasjon (UV-bestendig)
- Valgfri integrert trådløs bevegelsessensor (MDU) og nødlysmodule (EL).
- Valgfri ekstern smartsensor som fungerer med tilkoblede lyssystemer (Interact Ready)
- Vanntett (IP65) og vandalsikkert (IK10)
- Forbedret effektivitet: opptil 110 lm/W
- MultiColor/Lumen-funksjon – varmt og kjølig hvitt lys, samt to lumenpakker (1200-2000 lm eller 2000-3400 lm) i ett armatur
- Slank og diskret design med tre fargevalg (hvit, svart, grå)





Stil møter kostnadseffektiv pålitelighet: Philips CoreLine tubular waterproof (PC)



Effektivitet på
opptil 130lm/W
for mer energi-
besparelser

Differensierende utseende

- Moderne, industriell rørdesign med endestykker i metall og svart kabelgjennomføringer
- Perfekt for kunder som leter etter enestående lysdesign i kontorer, offentlige bygninger og serveringssteder

Høy robusthet

- Arkitektur i ett stykke – ingen løse deler
- Høy mekanisk (IK10) og vanninntreningsbeskyttelse (IP68)
- Rørformet form forhindrer støvansamling
- Ekstra lang levetid på 50 000 timer (L80)
- UV-bestendig deksel

Enkel installasjon

- Push-in ekstern kontakt
- Gjennomkablet som standard
- Fullt fleksibel montering med valgfri tilting og justerbare braketter

Perfekt for bruk i:



Kontorer



Offentlige bygninger



Hoteller



Restauranter

Tåler de tøffeste forhold: Philips CoreLine tubular waterproof (PMMA)



Ekstra høy
vanninntreningsbeskyttelse
med
IP67/IP69K*

Utmerket robusthet

- Arkitektur i ett stykke
- Høy mekanisk (IK06) og vanninntreningsbeskyttelse (IP67/IP69K*)
- Robust, PMMA dekkmateriale
- Rørformet form forhindrer støvansamling
- UV-bestendig deksel
- Meget lang levetid på 50 000 timer (L80)

Konform produktdesign

- Produktarkitektur støtter rengjøringsnormer (ingen kanter, riller eller klips)
- Enkel installasjon og fjerning av armatur forenkler rengjøringsprosessen
- Høy inntreningsbeskyttelse gjør det mulig å rengjøre med høytrykksspylere
- Støtter samsvar med standarder for bruk av matvare (bl.a. HACCP, IFS)

Enkel installasjon

- Push-in ekstern kontakt
- Gjennomkablet som standard
- Fleksibel posisjonering
- Rask installasjon betyr ingen nedetid for kundene

Optimalisert for bruk i:



Husdyrsektor



Kjemisk industri



Matvareindustrien

Oppgrader enhver plass med et moderne industrielt utseende – og overbevis kundene dine med høye besparelser takket være energieffektivitet og redusert vedlikehold.

Gi dine industrikunder robust belysning som øker sikkerheten og produktiviteten – og reduserer energi- og vedlikeholdskostnadene samtidig.

* Beskyttelse: IP67 (DIN EN 60529), IP69K (ISO 20653:2013)

Designet med én ting i tankene: deg.

Du vet hva som virkelig betyr noe på jobben. Rask og enkel installasjon, Ikke sant? Du vil være inn og ut, raskt, effektivt og profesjonelt. CoreLine-serien er designet for å hjelpe deg å gjøre akkurat det.

Ingen verktøy, ikke noe tull

Det som gjør livet ditt ekstra enkelt er den 3-fasede push-in-kontakten: bare koble fra, koble til og koble til igjen med armaturen. Den kommer med et gjennomgående ledningsalternativ for mer fleksibilitet, og finnes i CoreLines innfelte spotter, paneler, innfelte og utenpåliggende armaturer og batten.

Andre armaturer, som CoreLine projektor og highbay, har forhåndsmonterte kontakter, så installasjonen er like rask og enkel som plug and play.



Push-in-kontakt

Forhåndsmontert kobling



Lett – og kompakt design



Optimaliserte skinner og låser

Enkel håndtering

Her er bare noen få eksempler på hvordan vi hele tiden forbedrer våre CoreLine-armaturer for å gjøre dem enklere å håndtere:

- Lengre glidere og forbedrede låser for enklere åpning og lukking (CoreLine waterproof)
- Lett vekt og kompakt størrelse (recessed spot og highbay)
- Modulær design for enkel utskifting av moduler eller tilbehør (recessed spot)
- Robuste detaljer – for eksempel metallhengsler på CoreLine projektor
- Ingen skarpe kanter på panel, recessed og surface-mounted armaturer

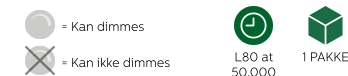
Klikk her for en samling av praktiske installasjonsvideoer for de fleste CoreLine-produkter

CoreLine LED-armaturer

Philips CoreLine tilbyr et komplett utvalg av LED-belysningsløsninger som holder installasjonstiden på et minimum, samtidig som det sparer maksimalt med energi. Enten det er gammelt eller nytt, optimal belysning kan forvandle en bygning til noe helt spesielt og gjøre det til et sted der folk liker å jobbe og bo. Gi kundene dine et "wow" øyeblikk med Philips CoreLine: hele spekteret av LED-belysning av høy kvalitet som setter referansen i markedet. For når lys virkelig betyr noe, vil du ikke ta sjansen.

CoreLine Recessed Office compliant


www.philips.no/coreline



| Produktbeskrivelse | UGR | LED | Lumen | Effektivitet | Kan dimmes | Kontrollgrensesnitt | CRI | Fargetemp. | Prod./MCB (16a type B) | IP-klassifisering | EL.nr |
|---------------------------------------|-----|-----|-------|--------------|------------|---------------------|-----|------------|------------------------|-------------------|---------|
| | | W | lm | lm/W | | | | K | Antall | | |
| RC136B 28S_34S_40S/830 PSD W30L120 OC | 19 | 31 | 4000 | 130 | ● | DALI | 80 | 3000 | 30 | IP20/44 | 3304542 |
| RC136B 28S_34S_40S/830 PSD W60L60 OC | 19 | 31 | 4000 | 130 | ● | DALI | 80 | 3000 | 30 | IP20/44 | 3304540 |

CoreLine Recessed Non-office compliant

www.philips.no/coreline







| Produktbeskrivelse | UGR | LED | Lumen | Effektivitet | Kan dimmes | Kontrollgrensesnitt | CRI | Fargetemp. | Prod./MCB (16a type B) | IP-klassifisering | EL.nr |
|---------------------------------------|-----|-----|-------|--------------|------------|---------------------|-----|------------|------------------------|-------------------|---------|
| | | W | lm | lm/W | | | | K | Antall | | |
| RC136B 28S_34S_40S/830 PSU W60L60 NOC | 25 | 31 | 4000 | 130 | ⊗ | - | 80 | 3000 | 35 | IP20/44 | 3304536 |
| RC136B 31S_37S_43S/840 PSD W60L60 NOC | 25 | 31 | 4300 | 140 | ● | DALI | 80 | 4000 | 30 | IP20/44 | 3304539 |
| RC136B 31S_37S_43S/840 PSU W60L60 NOC | 25 | 31 | 4300 | 140 | ⊗ | - | 80 | 4000 | 35 | IP20/44 | 3304537 |



CoreLine LED-armaturer

CoreLine Surface-mounted Office compliant

www.philips.no/coreline







 = Kan dimmes
 = Kan ikke dimmes
 L80 at 50.000
 1 PAKKE





| Produktbeskrivelse | UGR | LED | Lumen | Effektivitet | Kan dimmes | Kontrollgrensesnitt | CRI | Fargetemp. | Prod./MCB (16a type B) | IP-klasse | El.nr |
|---------------------------------------|-----|-----|-------|--------------|---|---------------------|-----|------------|------------------------|-----------|---------|
| | | W | lm | lm/W | | | | | Antall | | |
| SM136V 28S_34S_40S/830 PSD W20L120 OC | 19 | 31 | 4000 | 130 |  | DALI | 80 | 3000 | 30 | IP20/44 | 3304546 |
| SM136V 28S_34S_40S/830 PSD W20L150 OC | 19 | 31 | 4000 | 130 |  | DALI | 80 | 3000 | 30 | IP20/44 | 3304549 |

CoreLine Surface-mounted Non-office compliant

www.philips.no/coreline



 = Kan dimmes
 = Kan ikke dimmes
 L80 at 50.000
 1 PAKKE

| Produktbeskrivelse | UGR | LED | Lumen | Effektivitet | Kan dimmes | Kontrollgrensesnitt | CRI | Fargetemp. | Prod./MCB (16a type B) | IP-klasse | El.nr |
|--|-----|-----|-------|--------------|---|---------------------|-----|------------|------------------------|-----------|---------|
| | | W | lm | lm/W | | | | | Antall | | |
| SM136V 28S_34S_40S/830 PSU W20L120 NOC | 25 | 31 | 4000 | 130 |  | - | 80 | 3000 | 35 | IP20/44 | 3304544 |
| SM136V 28S_34S_40S/830 PSU W20L150 NOC | 25 | 31 | 4000 | 130 |  | - | 80 | 3000 | 35 | IP20/44 | 3304551 |
| SM136V 31S_37S_43S/840 PSD W20L120 NOC | 25 | 31 | 4300 | 140 |  | DALI | 80 | 4000 | 30 | IP20/44 | 3300477 |
| SM136V 31S_37S_43S/840 PSU W20L120 NOC | 25 | 31 | 4300 | 140 |  | - | 80 | 4000 | 35 | IP20/44 | 3304545 |

CoreLine LED-armaturer

CoreLine Panel Office compliant

www.philips.no/coreline



| | Produktbeskrivelse | UGR | LED | Lumen | Effektivitet | Kan dimmes | Kontrollgrensesnitt | CRI | Fargetemp. | Prod./MCB (16a type B) | IP-klassifisering | El.nr |
|----|--|-----|-------|-------|--------------|------------|---------------------|-----|------------|------------------------|-------------------|---------|
| | | | W | lm | lm/W | | | | K | Antall | | |
| NY | RC132V G5 34S/830 PSD W30L120 OC | 19 | 28.5 | 3400 | 120 | ● | DALI | 80 | 3000 | 14 | IP20/44 | 3316455 |
| NY | RC132V G5 34S/830 PSD W60L60 OC | 19 | 28.5 | 3400 | 120 | ● | DALI | 80 | 3000 | 14 | IP20/44 | 3316453 |
| NY | RC132V G5 34S/830 PSD W60L60 OC W5 | 19 | 28.5 | 3400 | 120 | ● | DALI | 80 | 3000 | 14 | IP20/44 | 3316459 |
| NY | RC132V G5 34S/830 PSU W60L60 OC | 19 | 28.5 | 3400 | 120 | ✘ | - | 80 | 3000 | 21 | IP20/44 | 3316450 |
| NY | RC132V G5 34S/830 PSU W60L60 OC W3 | 19 | 28.5 | 3400 | 120 | ✘ | - | 80 | 3000 | 21 | IP20/44 | 3316457 |
| NY | RC132V G5 36S/840 PSD W30L120 OC | 19 | 28.5 | 3600 | 125 | ● | DALI | 80 | 4000 | 14 | IP20/44 | 3316456 |
| NY | RC132V G5 36S/840 PSD W60L60 OC | 19 | 28.5 | 3600 | 125 | ● | DALI | 80 | 4000 | 14 | IP20/44 | 3316454 |
| NY | RC132V G5 36S/840 PSD W60L60 OC W5 | 19 | 28.5 | 3600 | 125 | ● | DALI | 80 | 4000 | 14 | IP20/44 | 3316460 |
| NY | RC132V G5 36S/840 PSU W30L120 OC | 19 | 28.5 | 3600 | 125 | ✘ | - | 80 | 4000 | 21 | IP20/44 | 3316452 |
| NY | RC132V G5 36S/840 PSU W60L60 OC | 19 | 28.5 | 3600 | 125 | ✘ | - | 80 | 4000 | 21 | IP20/44 | 3316451 |
| NY | RC132V G5 36S/840 PSU W60L60 OC W3 | 19 | 28.5 | 3600 | 125 | ✘ | - | 80 | 4000 | 21 | IP20/44 | 3316458 |
| NY | RC132V G4LED34_43S/830_840 PSUW30L120 OC | 19 | 30-35 | 4300 | 125 | ✘ | - | 80 | 3000-4000 | 18 | IP20/44 | 3303583 |
| NY | RC132V G5 31_36_43S/840 PSD W60L60 OC | 19 | 34.5 | 4300 | 125 | ● | DALI | 80 | 4000 | 12 | IP20/44 | 3316463 |
| NY | RC132V G5 31_36_43S/840 PSU W60L60 OC | 19 | 34.5 | 4300 | 125 | ✘ | - | 80 | 4000 | 13 | IP20/44 | 3316461 |

CoreLine Panel Non-office compliant

www.philips.no/coreline



| | Produktbeskrivelse | UGR | LED | Lumen | Effektivitet | CRI | Fargetemp. | Prod./MCB (16a type B) | IP-klassifisering | El.nr |
|----|--|-----|------|-------|--------------|-----|------------|------------------------|-------------------|---------|
| | | | W | lm | lm/W | | K | Antall | | |
| NY | RC132V G5 34S/830 PSU W60L60 NOC | 22 | 28.5 | 3400 | 120 | 80 | 3000 | 21 | IP20/44 | 3316448 |
| NY | RC132V G5 36S/840 PSU W30L120 NOC | 22 | 28.5 | 3600 | 125 | 80 | 4000 | 21 | IP20/44 | 3316449 |
| NY | RC132V G5 31_36_43S/840 PSU W60L60 NOC | 22 | 34.5 | 4300 | 125 | 80 | 4000 | 13 | IP20/44 | 3316462 |

CoreLine LED-armaturer

CoreLine Panel - Monteringstilbehør

www.philips.no/coreline



10/20/40 PAKKE

| | Produktbeskrivelse | El.nr |
|----|-------------------------|---------|
| NY | 1 RC132Z G5 SMB W30L120 | 3313491 |
| NY | 2 RC132Z G5 SMB W60L60 | 3313490 |
| NY | 3 RC132Z G5 SMB-PLC | 3313492 |
| NY | 4 RC132Z G5 SME-3 WH | 3313493 |
| NY | 4 RC132Z G5 SME-4 WH | 3313494 |
| NY | 5 RC132Z SC | 3313499 |

CoreLine Downlight

www.philips.no/coreline




= Kan dimmes
 = Kan ikke dimmes
 L70 at 50.000
 1/6 PAKKE

| Produktbeskrivelse | UGR | LED | | Effektivitet | Spredningsvinkel | Kan dimmes | Kontrollgrensesnitt | CRI | Fargetemp. | Prod./MCB | IP-klassifisering | El.nr |
|--------------------------------|-----|------|------|--------------|------------------|------------|---------------------|-----|------------|--------------|-------------------|---------|
| | | W | lm | | | | | | | (16a type B) | | |
| 1 DN140B LED10S/830 PSU C PI6 | 22 | 9.5 | 1100 | 116 | 120 | | - | ≥80 | 3000 | 48 | IP20 | 3202779 |
| 2 DN140B LED10S/830 PSU WR PI6 | 25 | 9.5 | 1100 | 116 | 120 | | - | ≥80 | 3000 | 48 | IP20 | 3202777 |
| 1 DN140B LED10S/840 PSU C PI6 | 22 | 9.5 | 1100 | 116 | 120 | | - | ≥80 | 4000 | 48 | IP20 | 3202780 |
| 1 DN140B LED10S/830 PSD-E C | 22 | 11.5 | 1100 | 96 | 120 | | DALI | ≥80 | 3000 | 24 | IP20 | 3202783 |
| 3 DN140B LED20S/830 PSU C PI6 | 22 | 19 | 2200 | 116 | 120 | | - | ≥80 | 3000 | 48 | IP20 | 3202781 |
| 3 DN140B LED20S/840 PSU C PI6 | 22 | 19 | 2200 | 116 | 120 | | - | ≥80 | 4000 | 48 | IP20 | 3202782 |
| 3 DN140B LED20S/830 PSD-E C | 22 | 20.5 | 2200 | 107 | 120 | | DALI | ≥80 | 3000 | 24 | IP20 | 3202784 |


CoreLine LED-armaturer

Rørformet, vannrett CoreLine

www.philips.no/coreline



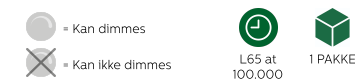
| Produktbeskrivelse | | UGR | LED | Lumen | E effektivitet | CRI | Fargetemp. | Prod./MCB (16a type B) | IP-klassifiserin | El.nr |
|--------------------|------------------------------------|-----|-----|-------|----------------|-----|------------|------------------------|------------------|---------|
| | | | W | lm | lm/W | | K | Antall | | |
| NY | WT210C LED50S/840 PSU TW1 PC L1200 | 26 | 39 | 5000 | 128 | 80 | 4000 | 30 | IP68 | 3313497 |
| NY | WT210C LED70S/840 PSU TW1 PC L1500 | 26 | 54 | 7000 | 130 | 80 | 4000 | 18 | IP68 | 3313498 |



| Produktbeskrivelse | | UGR | LED | Lumen | E effektivitet | CRI | Fargetemp. | Prod./MCB (16a type B) | IP-klassifiserin | El.nr |
|--------------------|--------------------------------------|-----|-----|-------|----------------|-----|------------|------------------------|------------------|---------|
| | | | W | lm | lm/W | | K | Antall | | |
| NY | WT210C LED50S/840 PSU TW1 PMMA L1200 | 26 | 39 | 5000 | 128 | 80 | 4000 | 30 | IP69K | 3310655 |
| NY | WT210C LED70S/840 PSU TW1 PMMA L1500 | 26 | 54 | 7000 | 130 | 80 | 4000 | 18 | IP69K | 3310656 |

CoreLine Highbay Gen5

www.philips.no/coreline



| Produktbeskrivelse | | UGR | LED | Lumen | Effektivitet | Kan dimmes | Kontrollgrensesnitt | CRI | Fargetemp. | Prod./MCB (16a type B) | IP-klassifisering | El.nr |
|--------------------|------------------------------|-----|-----|-------|--------------|------------|---------------------|-----|------------|------------------------|-------------------|---------|
| | | | W | lm | lm/W | | | | K | Antall | | |
| NY | BY120P G5 LED105S/840 PSU NB | 22 | 67 | 10500 | 157 | ✗ | - | 80 | 4000 | 6 | IP65 | 3310417 |
| NY | BY120P G5 LED105S/840 PSU WB | 25 | 67 | 10500 | 157 | ✗ | - | 80 | 4000 | 6 | IP65 | 3310418 |
| NY | BY121P G5 LED105S/840 PSD NB | 22 | 72 | 10500 | 146 | ● | DALI | 80 | 4000 | 8 | IP65 | 3310421 |
| NY | BY121P G5 LED105S/840 PSD WB | 25 | 72 | 10500 | 146 | ● | DALI | 80 | 4000 | 8 | IP65 | 3310422 |
| NY | BY121P G5 LED200S/840 PSU NB | 22 | 126 | 20000 | 159 | ✗ | - | 80 | 4000 | 6 | IP65 | 3310419 |
| NY | BY121P G5 LED200S/840 PSU WB | 25 | 126 | 20000 | 159 | ✗ | - | 80 | 4000 | 6 | IP65 | 3310420 |
| NY | BY121P G5 LED200S/840 PSD NB | 22 | 134 | 20000 | 149 | ● | DALI | 80 | 4000 | 8 | IP65 | 3310423 |
| NY | BY121P G5 LED200S/840 PSD WB | 25 | 134 | 20000 | 149 | ● | DALI | 80 | 4000 | 8 | IP65 | 3310424 |
| NY | BY122P G5 LED250S/840 PSU NB | 22 | 157 | 25000 | 159 | ✗ | - | 80 | 4000 | 6 | IP65 | 3310425 |
| NY | BY122P G5 LED250S/840 PSU WB | 25 | 157 | 25000 | 159 | ✗ | - | 80 | 4000 | 6 | IP65 | 3311353 |
| NY | BY122P G5 LED250S/840 PSD NB | 22 | 168 | 25000 | 149 | ● | DALI | 80 | 4000 | 6 | IP65 | 3311354 |
| NY | BY122P G5 LED250S/840 PSD WB | 25 | 168 | 25000 | 149 | ● | DALI | 80 | 4000 | 6 | IP65 | 3311355 |

CoreLine LED-armaturer

CoreLine Highbay Gen5 - Monteringstilbehør

www.philips.no/coreline



4 PAKKE

| Produktbeskrivelse | | El.nr |
|--------------------|-------------------|---------|
| NY | BY121Z G5 BR L200 | 3310654 |

CoreLine Value Highbay

www.philips.no/coreline



L70 at 50.000




1 PAKKE

| Produktbeskrivelse | UGR | LED | Lumen | Effektivitet | CRI | Fargetemp. | Prod./MCB (16a type B) | IP-klassifisering | El.nr |
|---------------------------|-----|-----|-------|--------------|-----|------------|------------------------|-------------------|---------|
| | | W | lm | lm/W | | K | Antall | | |
| BY100P LED100S/840 PSU WB | 28 | 77 | 10500 | 136 | 80 | 4000 | 8 | IP65 | 3308630 |
| BY101P LED200S/840 PSU WB | 30 | 154 | 20500 | 133 | 80 | 4000 | 6 | IP65 | 3300480 |
| BY102P LED260S/840 PSU WB | 29 | 187 | 25500 | 136 | 80 | 4000 | 6 | IP65 | 3300481 |

CoreLine LED-armaturer

CoreLine Value Highbay - Monteringstilbehør

www.philips.no/coreline



4/6 PAKKE

| Produktbeskrivelse | El.nr |
|--------------------|---------|
| 1 BY100Z BR L215 | 1407466 |
| 2 BY101Z ALU | 1407467 |
| 3 BY102Z ALU | 1407468 |

CoreLine LED-armaturer

CoreLine Waterproof

www.philips.no/coreline



● = Kan dimmes
 ✕ = Kan ikke dimmes

L80 at 50.000

1/9 PAKKE

| Produktbeskrivelse | UGR | LED | Lumen | Effektivitet | Kan dimmes | Kontrollgrensesnitt | CRI | Fargetemp. | Prod./MCB (16a type B) | IP-klassifisering | El.nr |
|--|-----|------|-------|--------------|------------|---------------------|-----|------------|------------------------|-------------------|---------|
| | | W | lm | lm/W | | | | K | | | |
| WT120C G2 LED19S/840 PSU L600 | 25 | 15 | 1900 | 127 | ✕ | - | 80 | 4000 | 80 | IP65 | 3302411 |
| WT120C G2 LED19S/840 PSD L600 | 25 | 16 | 1900 | 119 | ● | DALI | 80 | 4000 | 30 | IP65 | 3375290 |
| WT120C G2 LED27S/840 PSU TW3 L1200 | 25 | 20.5 | 2700 | 131 | ✕ | - | 80 | 4000 | 80 | IP65 | 3313740 |
| WT120C G2 LED27S/840 PSU MDU TW3 L1200 | 25 | 21.5 | 2700 | 126 | ✕ | - | 80 | 4000 | 80 | IP65 | 3375292 |
| WT120C G2 LED34S/840 PSU TW3 L1500 | 25 | 24.5 | 3400 | 138 | ✕ | - | 80 | 4000 | 60 | IP65 | 3313742 |
| WT120C G2 LED34S/840 PSU MDU TW3 L1500 | 25 | 25.5 | 3400 | 133 | ✕ | - | 80 | 4000 | 36 | IP65 | 3302402 |
| WT120C G2 LED37S/830 PSU L1200 | 25 | 28.5 | 3700 | 130 | ✕ | - | 80 | 3000 | 36 | IP65 | 3303465 |
| WT120C G2 LED40S/840 PSU TW3 L1200 | 25 | 28.5 | 4000 | 140 | ✕ | - | 80 | 4000 | 36 | IP65 | 3313741 |
| WT120C G2 LED40S/840 PSD L1200 | 25 | 30 | 4000 | 133 | ● | DALI | 80 | 4000 | 30 | IP65 | 3375296 |
| WT120C G2 LED40S/840 PSU MDU TW3 L1200 | 25 | 30 | 4000 | 133 | ✕ | - | 80 | 4000 | 60 | IP65 | 3375294 |
| WT120C G2 LED40S/840 PSU ELB3 L1200 | 25 | 34 | 4000 | 118 | ✕ | - | 80 | 4000 | 60 | IP65 | 3375297 |
| WT120C G2 LED55S/830 PSU L1500 | 25 | 43 | 5500 | 128 | ✕ | - | 80 | 3000 | 36 | IP65 | 3303466 |
| WT120C G2 LED60S/840 PSU TW3 L1500 | 25 | 43 | 6000 | 139 | ✕ | - | 80 | 4000 | 36 | IP65 | 3313743 |
| WT120C G2 LED60S/840 PSD L1500 | 25 | 45 | 6000 | 133 | ● | DALI | 80 | 4000 | 29 | IP65 | 3302406 |
| WT120C G2 LED60S/840 PSU MDU TW3 L1500 | 25 | 45 | 6000 | 133 | ✕ | - | 80 | 4000 | 36 | IP65 | 3302404 |
| WT120C G2 LED60S/840 PSU ELB3 L1500 | 25 | 49 | 6000 | 122 | ✕ | - | 80 | 4000 | 36 | IP65 | 3302407 |
| WT120C G2 LED80S/840 PSU TW3 L1500 | 25 | 57 | 8000 | 140 | ✕ | - | 80 | 4000 | 31 | IP65 | 3313744 |
| WT120C G2 LED80S/840 PSD L1500 | 25 | 61 | 8000 | 131 | ● | DALI | 80 | 4000 | 29 | IP65 | 3302410 |

CoreLine LED-armaturer

CoreLine Trunking Gen2

www.philips.no/coreline




| Produktbeskrivelse | UGR | LED | Lumen | Effektivitet | Spredningsvinkel | CRI | Fargetemp. | Prod./MCB (16a type B) | IP- klassifisering | El.nr |
|----------------------------------|-----|-----|-------|--------------|------------------|-----|------------|------------------------------|-----------------------|---------|
| | | W | lm | lm/W | | | K | Antall | | |
| LL217X 80S/840 1X PSU BV WB TW3 | 22 | 51 | 8000 | 157 | 120 | 80 | 4000 | 24 | IP20 | 3304553 |
| LL217X 120S/840 1x PSU BV WB TW3 | 22 | 80 | 12000 | 150 | 120 | 80 | 4000 | 23 | IP20 | 3308515 |
| LL234X 160S/840 1X PSU BV WB TW3 | 22 | 102 | 16000 | 157 | 120 | 80 | 4000 | 12 | IP20 | 3304780 |

CoreLine LED-armaturer

CoreLine Batten

www.philips.no/coreline



| | Produktbeskrivelse | UGR | LED | Lumen | Effektivitet | Kan dimmes | Kontrollgrensesnitt | CRI | Fargetemp. | Prod./MCB (16a type B) | IP-klassifisering | El.nr |
|----|---------------------------------|-----|------|-------|--------------|------------|---------------------|-----|------------|------------------------|-------------------|---------|
| | | | W | lm | lm/W | K | | | Antall | | | |
| NY | BN126C LED20S/830 PSU L600 | 26 | 17 | 2000 | 120 | ✗ | | 80 | 3000 | 25 | IP20 | 3316438 |
| NY | BN126C LED22S/840 PSU L600 | 26 | 17 | 2200 | 130 | ✗ | | 80 | 4000 | 25 | IP20 | 3311362 |
| NY | BN126C LED32S/830 PSU L1500 | 26 | 25.5 | 3200 | 120 | ✗ | | 80 | 3000 | 16 | IP20 | 3316443 |
| NY | BN126C LED38S/830 PSU L1200 | 26 | 31 | 3800 | 120 | ✗ | | 80 | 3000 | 13 | IP20 | 3316440 |
| NY | BN126C LED41S/840 PSU L1200 | 26 | 31 | 4100 | 130 | ✗ | | 80 | 4000 | 13 | IP20 | 3316439 |
| NY | BN126C LED41S/840 WIA L1200 | 26 | 34 | 4100 | 121 | ● | Wireless | 80 | 4000 | 13 | IP20 | 3310641 |
| NY | BN126C LED48S/830 PSU L1500 | 26 | 40 | 4800 | 120 | ✗ | | 80 | 3000 | 13 | IP20 | 3316445 |
| NY | BN126C LED52S/840 PSU L1500 | 26 | 40 | 5200 | 130 | ✗ | | 80 | 4000 | 13 | IP20 | 3316444 |
| | BN126C LED48S/830 PSU TWI L1500 | 27 | 40 | 4800 | 120 | ✗ | - | 80 | 3000 | 38 | IP20 | 3302795 |
| NY | BN126C LED52S/840 WIA L1500 | 26 | 44 | 5200 | 118 | ● | Wireless | 80 | 4000 | 13 | IP20 | 3310642 |
| NY | BN126C LED60S/830 PSU L1200 | 26 | 49 | 6000 | 120 | ✗ | | 80 | 3000 | 9 | IP20 | 3316442 |
| NY | BN126C LED64S/840 PSU L1200 | 26 | 49 | 6400 | 130 | ✗ | | 80 | 4000 | 9 | IP20 | 3316441 |
| NY | BN126C LED60S/830 WIA L1200 | 26 | 54 | 6000 | 111 | ● | Wireless | 80 | 3000 | 8 | IP20 | 3310651 |
| NY | BN126C LED64S/840 WIA L1200 | 26 | 54 | 6400 | 119 | ● | Wireless | 80 | 4000 | 9 | IP20 | 3310638 |
| NY | BN126C LED80S/840 PSU L1500 | 26 | 59 | 8000 | 130 | ✗ | | 80 | 4000 | 8 | IP20 | 3316446 |
| NY | BN126C LED74S/830 WIA L1500 | 26 | 64 | 7400 | 116 | ● | Wireless | 80 | 3000 | 8 | IP20 | 3310640 |
| NY | BN126C LED80S/840 WIA L1500 | 26 | 64 | 8000 | 125 | ● | Wireless | 80 | 4000 | 13 | IP20 | 3310639 |
| NY | BN126C LED100S/840 PSU L1800 | 26 | 75 | 10000 | 130 | ✗ | | 80 | 4000 | 7 | IP20 | 3316447 |

CoreLine LED-armaturer

CoreLine Wall-mounted

www.philips.no/coreline



| Produktbeskrivelse | UGR | LED | | Effektivitet | Spredningsvinkel | Kan dimmes | Kontrollgrensesnitt | CRI | Fargetemp. | Prod./MCB (16a type B) | IP- klassifisering | ELnr |
|-------------------------------------|-----|------|------|--------------|------------------|------------|---------------------|-----|------------|------------------------|--------------------|---------|
| | | W | lm | | | | | | | | | |
| WL140V LED12S/830 PSR MDU WH | 22 | 12 | 1200 | 90 | 120 | ● | - | 80 | 3000 | 32 | IP65 | 3308690 |
| WL140V LED12S/830 PSU WH | 22 | 12 | 1275 | 105 | 120 | ✘ | - | 80 | 3000 | 32 | IP65 | 3301123 |
| WL140V LED12S/840 PSR MDU WH | 22 | 12 | 1250 | 95 | 120 | ● | - | 80 | 4000 | 32 | IP65 | 3308691 |
| WL140V LED12S/840 PSU WH | 22 | 12 | 1350 | 110 | 120 | ✘ | - | 80 | 4000 | 32 | IP65 | 3301124 |
| WL140V LED12S/830 PSED WH | 22 | 13.5 | 1200 | 88 | 120 | ● | DALI | 80 | 3000 | 34 | IP65 | 3308696 |
| WL140V LED12S/840 PSED WH | 22 | 13.5 | 1250 | 92 | 120 | ● | DALI | 80 | 4000 | 34 | IP65 | 3308697 |
| WL140V LED20S/830 PSU MDU WH | 24 | 19 | 1850 | 95 | 120 | ✘ | - | 80 | 3000 | 32 | IP65 | 3301127 |
| WL140V LED20S/840 PSU MDU WH | 24 | 19 | 1950 | 100 | 120 | ✘ | - | 80 | 4000 | 32 | IP65 | 3301128 |
| WL140V LED12_20S/827_830_840 PSU WH | 24 | 20 | 2000 | 100 | 120 | ✘ | - | 80 | 4000 | 32 | IP65 | 3308704 |
| WL140V LED20S/830 PSU WH | 24 | 20 | 2100 | 105 | 120 | ✘ | - | 80 | 3000 | 32 | IP65 | 3301125 |
| WL140V LED20S/840 PSU WH | 24 | 20 | 2200 | 110 | 120 | ✘ | - | 80 | 4000 | 32 | IP65 | 3301126 |
| WL140V LED20S/830 PSED WH | 24 | 22 | 2100 | 95 | 120 | ● | DALI | 80 | 3000 | 34 | IP65 | 3308698 |
| WL140V LED20S/840 PSED WH | 24 | 22 | 2200 | 100 | 120 | ● | DALI | 80 | 4000 | 34 | IP65 | 3308699 |
| WL140V LED20S/830 PSR MDU WH | 24 | 23 | 2100 | 90 | 120 | ● | - | 80 | 3000 | 32 | IP65 | 3308692 |
| WL140V LED20S/840 PSR MDU WH | 24 | 23 | 2200 | 95 | 120 | ● | - | 80 | 4000 | 32 | IP65 | 3308693 |
| WL140V LED34S/830 PSR MDU WH | 25 | 30 | 2950 | 98 | 120 | ● | - | 80 | 3000 | 42 | IP65 | 3308694 |
| WL140V LED34S/840 PSR MDU WH | 25 | 30 | 3100 | 103 | 120 | ● | - | 80 | 4000 | 42 | IP65 | 3308695 |
| WL140V LED34S/830 PSU WH | 25 | 32 | 3400 | 105 | 120 | ✘ | - | 80 | 3000 | 32 | IP65 | 3309033 |
| WL140V LED34S/840 PSU WH | 25 | 32 | 3550 | 110 | 120 | ✘ | - | 80 | 4000 | 32 | IP65 | 3308689 |
| WL140V LED20_34S/827_830_840 PSU WH | 25 | 33 | 3300 | 100 | 120 | ✘ | - | 80 | 4000 | 32 | IP65 | 3308705 |
| WL140V LED34S/830 PSED WH | 25 | 35.5 | 3350 | 94 | 120 | ● | DALI | 80 | 3000 | 34 | IP65 | 3301121 |
| WL140V LED34S/840 PSED WH | 25 | 35.5 | 3400 | 95 | 120 | ● | DALI | 80 | 4000 | 34 | IP65 | 3301122 |

CoreLine LED-armaturer

CoreLine Wall-mounted - Monteringstilbehør

www.philips.no/coreline



6 PAKKE

| Produktbeskrivelse | El.nr |
|----------------------------|---------|
| 1 WL140Z Deco Ring BK | 1407463 |
| 2 WL140Z Deco Ring GR | 1407462 |
| 3 WL140Z Half-moon Ring BK | 1407460 |
| 4 WL140Z Half-moon Ring GR | 1407459 |
| 5 WL140Z Half-moon Ring WH | 1407461 |

CoreLine lyskaster gen2

www.philips.no/coreline



L70 at
50.000



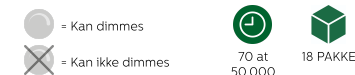
10 PAKKE

| Produktbeskrivelse | UGR | LED | | Lumen | Effektivitet | Spredningsvinkel | CRI | Fargetemp. | Prod./MCB (16a type B) | IP- klassifisering | El.nr |
|-------------------------|-----|-----|------|-------|--------------|------------------|-----|------------|------------------------------|-----------------------|---------|
| | | W | lm | | | | | | | | |
| ST151T LED30S/940 MB BK | 20 | 27 | 3000 | 110 | 110 | 25 | 90 | 4000 | 30 | IP20 | 3211037 |
| ST151T LED30S/940 MB WH | 20 | 27 | 3000 | 110 | 110 | 25 | 90 | 4000 | 30 | IP20 | 3211039 |
| ST151T LED30S/940 WB BK | 20 | 27 | 3000 | 110 | 110 | 38 | 90 | 4000 | 30 | IP20 | 3211041 |
| ST151T LED30S/940 WB WH | 20 | 27 | 3000 | 110 | 110 | 38 | 90 | 4000 | 30 | IP20 | 3211043 |
| ST151T LED30S/930 MB BK | 19 | 30 | 3000 | 100 | 100 | 25 | 90 | 3000 | 30 | IP20 | 3211036 |
| ST151T LED30S/930 MB WH | 19 | 30 | 3000 | 100 | 100 | 25 | 90 | 3000 | 30 | IP20 | 3211038 |
| ST151T LED30S/930 WB BK | 19 | 30 | 3000 | 100 | 100 | 38 | 90 | 3000 | 30 | IP20 | 3211040 |
| ST151T LED30S/930 WB WH | 19 | 30 | 3000 | 100 | 100 | 38 | 90 | 3000 | 30 | IP20 | 3211042 |

CoreLine LED-armaturer

CoreLine Recessed Spot gen2


www.philips.no/coreline



| | Produktbeskrivelse | UGR | LED | Lumen | Effektivitet | Spredningsvinkel | Kan dimmes | Kontrollgrensesnitt | CRI | Fargetemp. | Prod./MCB (16a type B) | IP-klassifisering | El.nr |
|----|-------------------------------------|-----|------|-------|--------------|------------------|------------|---------------------|-----|------------|------------------------|-------------------|---------|
| | | | W | lm | lm/W | | | | | ° | K | | |
| NY | RS151B LED6-WB-/827 D78 PSR PI6 ALU | 21 | 7.2 | 660 | 90 | 38 | ● | DALI | 80 | 2700 | 144 | IP20/44 | 3209998 |
| NY | RS151B LED6-WB-/830 D78 PSR PI6 ALU | 21 | 7.2 | 680 | 94 | 38 | ● | DALI | 80 | 3000 | 144 | IP20/44 | 3209997 |
| NY | RS151B LED6-WB-/830 D78 PSR PI6 WH | 21 | 7.2 | 680 | 94 | 38 | ● | DALI | 80 | 3000 | 144 | IP20/44 | 3209996 |
| NY | RS151B LED9-WB-/830 D78 PSR PI6 WH | 22 | 10.2 | 900 | 88 | 38 | ● | DALI | 80 | 3000 | 144 | IP20/44 | 3209999 |

CoreLine SlimDownlight

www.philips.no/coreline



| | Produktbeskrivelse | UGR | LED | Lumen | Effektivitet | Spredningsvinkel | Kan dimmes | Kontrollgrensesnitt | CRI | Fargetemp. | Prod./MCB (16a type B) | IP-klassifisering | El.nr |
|---|-------------------------------|-----|------|-------|--------------|------------------|------------|---------------------|-----|------------|------------------------|-------------------|---------|
| | | | W | lm | lm/W | | | | | ° | K | | |
| 1 | DN145B LED10S/830 PSU II WH | 28 | 11 | 1100 | 100 | 120 | ✗ | - | 80 | 3000 | 38 | IP20/44 | 3202412 |
| 2 | DN145C LED10S/830 PSU II WH | 28 | 11 | 1100 | 100 | 120 | ✗ | - | 80 | 3000 | 38 | IP44 | 3200613 |
| 1 | DN145B LED10S/830 PSD-E II WH | 28 | 13 | 1100 | 85 | 120 | ● | DALI | 80 | 3000 | 24 | IP20/44 | 3202405 |
| 1 | DN145B LED10S/840 PSD-E II WH | 28 | 13 | 1100 | 85 | 120 | ● | DALI | 80 | 4000 | 24 | IP20/44 | 3202406 |
| 3 | DN145B LED20S/830 PSU II WH | 28 | 21 | 2100 | 100 | 120 | ✗ | - | 80 | 3000 | 13 | IP20/44 | 3254278 |
| 4 | DN145C LED20S/830 PSU II WH | 28 | 21 | 2100 | 100 | 120 | ✗ | - | 80 | 3000 | 13 | IP44 | 3200614 |
| 3 | DN145B LED20S/830 PSD-E II WH | 28 | 22.5 | 2100 | 93 | 120 | ● | DALI | 80 | 3000 | 24 | IP20/44 | 3202407 |
| 3 | DN145B LED20S/840 PSD-E II WH | 28 | 22.5 | 2100 | 93 | 120 | ● | DALI | 80 | 4000 | 24 | IP20/44 | 3202408 |

CoreLine LED-armaturer

CoreLine Malaga LED

www.philips.no/coreline



L70 at 100.000



1 PAKKE

| | Produktbeskrivelse | LED | Lumen | Effektivitet | Spredning | CRI | Fargetemp. | Prod./MCB (16a type B) | IP-klassifisering | El.nr |
|----|-----------------------------|------|-------|--------------|---------------------|-----|------------|------------------------|-------------------|---------|
| | | W | lm | lm/W | | | K | Antall | | |
| NY | BRP101 LED37/740 II DM MSP | 29.6 | 3054 | 103 | Distribution medium | 70 | 4000 | 11 | IP65 | 3510230 |
| NY | BRP102 LED55/740 II DM MSP | 39 | 4600 | 118 | Distribution medium | 70 | 4000 | 11 | IP65 | 3502709 |
| NY | BRP102 LED75/740 II DM MSP | 56.5 | 6133 | 109 | Distribution medium | 70 | 4000 | 11 | IP65 | 3502710 |
| NY | BRP102 LED110/740 II DM MSP | 83 | 9006 | 111 | Distribution medium | 70 | 4000 | 11 | IP65 | 3502711 |

CoreLine Malaga LED – Monteringstilbehør

www.philips.no/coreline



1 PAKKE

| Produktbeskrivelse | El.nr |
|---------------------|---------|
| ZRP220 AD60/60 A5 | 3600045 |
| ZRP100 SPIG ADAP CL | 3213303 |



CoreLine LED-armaturer

CoreLine Tempo small

www.philips.no/coreline



L80 at
75.000



1 PAKKE

| Produktbeskrivelse | LED | Lumen | Effektivitet | Spredning | CRI | Fargetemp. | Prod./MCB (16a type B) | IP- klassifisering | El.nr |
|--------------------|-----|-------|--------------|-------------|-----|------------|------------------------------|-----------------------|---------|
| | W | lm | lm/W | | | K | Antall | | |
| BVP110 LED42/NW A | 38 | 4200 | 111 | Asymmetrisk | 80 | 4000 | 95 | IP65 | 3510231 |
| BVP110 LED42/NW S | 38 | 4200 | 111 | Symmetrisk | 80 | 4000 | 95 | IP65 | 3510232 |

CoreLine Tempo medium

www.philips.no/coreline



L80 at
75.000



1 PAKKE


| Produktbeskrivelse | LED | Lumen | Effektivitet | Spredning | CRI | Fargetemp. | Prod./MCB (16a type B) | IP- klassifisering | El.nr |
|--|-----|-------|--------------|--------------------------------------|-----|------------|------------------------------|-----------------------|---------|
| | W | lm | lm/W | | | K | Antall | | |
| BVP125 LED80-4S/740 PSU OFA52 ALU CIKC3 | 66 | 8000 | 124 | Optiflux asymmetrical axis angle 52° | 70 | 4000 | 8 | IP66 | 3557101 |
| BVP125 LED80-4S/740 PSU S ALU CIKC3 | 66 | 8000 | 124 | Symmetrisk | 70 | 4000 | 8 | IP66 | 3557103 |
| BVP125 LED120-4S/740 PSU OFA52 ALU CIKC3 | 98 | 12000 | 126 | Optiflux asymmetrical axis angle 52° | 70 | 4000 | 8 | IP66 | 3557100 |
| BVP125 LED120-4S/740 PSU S ALU CIKC3 | 98 | 12000 | 126 | Symmetrisk | 70 | 4000 | 8 | IP66 | 3557102 |



CoreLine LED-armaturer

CoreLine Tempo large


www.philips.no/coreline



| Produktbeskrivelse | LED | Lumen | Effektivitet | Spredning | CRI | Fargetemp. | Prod./MCB | IP- | El.nr |
|--|-----|-------|--------------|--------------------------------------|-----|------------|--------------|------|---------|
| | W | lm | lm/W | | | | (16a type B) | | |
| BVPI30 LED160-4S/740 PSU OFA52 ALU CIKC3 | 126 | 16000 | 130 | Optiflux asymmetrical axis angle 52° | 70 | 4000 | 8 | IP66 | 3510236 |
| BVPI30 LED160-4S/740 PSU S ALU CIKC3 | 126 | 16000 | 130 | Symmetrisk | 70 | 4000 | 8 | IP66 | 3510233 |
| BVPI30 LED210-4S/740 PSU OFA52 ALU CIKC3 | 164 | 21000 | 130 | Optiflux asymmetrical axis angle 52° | 70 | 4000 | 7 | IP66 | 3510238 |
| BVPI30 LED210-4S/740 PSU S ALU CIKC3 | 164 | 21000 | 130 | Symmetrisk | 70 | 4000 | 7 | IP66 | 3510237 |
| BVPI30 LED260-4S/740 PSU OFA52 ALU CIKC3 | 220 | 26000 | 120 | Optiflux asymmetrical axis angle 52° | 70 | 4000 | 8 | IP66 | 3510235 |
| BVPI30 LED260-4S/740 PSU S ALU CIKC3 T35 | 220 | 26000 | 120 | Symmetrisk | 70 | 4000 | 8 | IP66 | 3510234 |

CoreLine Tempo X-large

www.philips.no/coreline



| Produktbeskrivelse | LED | Lumen | Effektivitet | Spredning | CRI | Fargetemp. | Prod./MCB | IP- | El.nr |
|-------------------------------------|-----|-------|--------------|--------------------------------------|-----|------------|--------------|------|---------|
| | W | lm | lm/W | | | | (16a type B) | | |
| BVPI40 LED360-4S 30K6/740 PSU OFA52 | 225 | 30600 | 136 | Optiflux asymmetrical axis angle 52° | 70 | 4000 | 4 | IP66 | 3501136 |
| BVPI40 LED360-4S 31K3/740 PSU S | 225 | 31320 | 139 | Symmetrisk | 70 | 4000 | 4 | IP66 | 3501138 |
| BVPI40 LED480-4S 40K3/740 PSU OFA52 | 295 | 40320 | 137 | Optiflux asymmetrical axis angle 52° | 70 | 4000 | 4 | IP66 | 3501135 |
| BVPI40 LED480-4S 41K3/740 PSU S | 295 | 41280 | 140 | Symmetrisk | 70 | 4000 | 4 | IP66 | 3501137 |

CoreLine LED-armaturer

CoreLine Pullert

www.philips.no/coreline



L70 at
50.000



1 PAKKE

| Produktbeskrivelse | LED | Lumen | Effektivitet | Spredning | CRI | Fargetemp. | Prod./MCB (16a type B) | IP- klassifisering | El.nr |
|--------------------------------------|-----|-------|--------------|------------|-----|------------|------------------------------|-----------------------|---------|
| | W | lm | lm/W | | | K | Antall | | |
| BCPI55 LED100/WW PSU 220-240V S 7043 | 12 | 1000 | 85 | Symmetrisk | 80 | 3000 | 1 | IP65 | 3510228 |

CoreLine Pullert - Monteringstilbehør

www.philips.no/coreline



1 PAKKE

| Produktbeskrivelse | El.nr |
|--------------------|---------|
| ZCP150 ANB L500 | 3510229 |

Philips Ledinaire

Verdi



Kontor



Industri



Parkering



Detaljhandel



Utendørs



Ledinaire recessed



Ledinaire recessed downlight



Ledinaire batten



Ledinaire batten



Ledinaire recessed downlight



Ledinaire floodlight



Ledinaire panel



Ledinaire slim downlight



Ledinaire waterproof



Ledinaire waterproof



Ledinaire slim downlight



Ledinaire surface-mounted



Ledinaire ClearAccent



Ledinaire highbay



Ledinaire wall mounted



Ledinaire Zadora



Ledinaire wall-mounted



Ekte proffer stoler på pålitelige løsninger for daglige krav

Philips Ledinaire har det essensielle utvalget av pålitelige produkter for hverdagslige belysningsjobber som krever god ytelse

Stol på ærlige, hardtarbeidende løsninger som leverer det de lover. Få pålitelig ytelse og resultatene du forventer med Philips-testede nøkkelkomponenter. Og det til en pris som er på din side! Philips Ledinaire – det essensielle utvalget av pålitelige produkter for daglige belysningsjobber som krever god ytelse.



Til å stole på

Det du trenger og forventer – det er det du får. Og det er et løfte du kan stole på hver gang!



Pålitelig

Utprøvd Philips-kvalitet. Hver nøkkelkomponent er testet for maksimal pålitelighet og langsiktig ytelse.



Mye for pengene

Perfekte resultater trenger ikke sprengre budsjettet. Med Ledinaire har du belysning til stor verdi fra lederen innen LED.

Philips Ledinaire floodlight

Den essensielle serien av produkter som får jobben gjort.

- Utvidet effektområde, inkludert 10W til 200W alternativer
- Økt effekt: Opptil 120 lm/W
- Forbedret bevegelsessensor
- Enda bedre verdi og ytelse
- 360° brakett for større bruksområde
- 50 000 timers levetid (L70)
- God finish og diskret design
- Pålitelig driver, lite tidlige feil
- Lyseffekt for å møte standard applikasjoner
- Enkel å montere, følger med klargjort kabel



Philips Ledinaire plafond

Utvalgte produkter

Den essensielle serien av produkter som får jobben gjort.

- 1100 og 1700 lm lyseffekt
- Versjoner på 3000 og 4000 K
- Mulighet for gjennomkobling
- IP44 / Klasse II
- Kan fås med bevegelses- og dagslyssensor (MDU).
- Bruksområder: Korridorer/ganger, soverom/ oppholdsrom, boder, etc.



Bunnplate som rommer ledningsløyfer og vegg-monterte ledninger



Tilbehør for bevegelses- og dagslysdeteksjon

PHILIPS

Ledinaire

 Pålitelig

 Merverdi

Nå er det på tide å bytte ut de gamle armaturene

Philips Ledinaire WT050 er en lukket IP65-industriarmatur designet for LED T8-lysrør, det enkle valget når du skal bytte ut gamle lysrør. Armaturet tilbyr enorm fleksibilitet når det gjelder å velge riktig LED-lysrør for dine behov – fra å få et budsjettvennlig alternativ til å få best mulig ytelse og levetid.

For et budsjettvennlig alternativ anbefales **CorePro UltraOutput 1200 mm og 1500 mm**.

På/av, kan ikke kobles om. IP65, IK08.



philips.com/ledinaire



**REAL
PROS**
**REAL
QUALITY**

Innhold

Interact
Ready

CoreLine

Ledinaire

LED-lyskilder

LED-pærer

LED candles &
lusters

LED-lysrør

LED PL-kom-
paktlysrør

TrueForce




Ledinaire LED-armaturer

Bytt enkelt til LED-belysning uten store investeringer. Philips Ledinaire-porteføljen består av 9 populære LED-armaturer. Velg rimelig, pålitelig og energieffektiv belysning fra det ledende navnet i LED.

Ledinaire Panel Office compliant

www.lighting.philips.no/main/products/ledinaire



| Produktbeskrivelse | UGR | LED | Lumen | Effektivitet | CRI | Fargetemp. | Prod./MCB (16a type B) | IP-klassifisering | El.nr |
|---------------------------------|-----|-----|-------|--------------|-----|------------|------------------------|-------------------|---------|
| | | W | lm | lm/W | | K | Antall | | |
| RC065B LED34S/830 PSU W60L60 OC | 19 | 34 | 3400 | 100 | 80 | 3000 | 32 | IP20 | 3308706 |

Ledinaire Panel Non-office compliant

www.lighting.philips.no/main/products/ledinaire



| Produktbeskrivelse | UGR | LED | Lumen | Effektivitet | CRI | Fargetemp. | Prod./MCB (16a type B) | IP-klassifisering | El.nr |
|----------------------------------|-----|-----|-------|--------------|-----|------------|------------------------|-------------------|---------|
| | | W | lm | lm/W | | K | Antall | | |
| RC065B LED34S/830 PSU W60L60 NOC | 22 | 34 | 3400 | 100 | 80 | 3000 | 32 | IP20 | 3308707 |

Ledinaire LED-armaturer

Ledinaire Panel - Monteringstilbehør

www.lighting.philips.no/main/products/ledinaire



10/20 PAKKE

| Produktbeskrivelse | IP- klassifisering | El.nr |
|---------------------|-----------------------|---------|
| 1 RC065Z SMB W60L60 | IP20 | 3303585 |
| 2 RC065Z SME-3 WH | | 3304781 |

Ledinaire LED-armaturer

FastSet, overflatemontert

www.lighting.philips.no/main/products/ledinaire



L80 at
50,000




4 PAKKE

| Produktbeskrivelse | UGR | LED | Lumen | Effektivitet | Spredningsvinkel | CRI | Fargetemp. | Prod./MCB (16a type B) | IP- klassifisering | El.nr |
|-------------------------------------|-----|-----|-------|--------------|------------------|-----|------------|------------------------------|-----------------------|---------|
| | | W | lm | lm/W | ° | | K | Antall | | |
| SM150C LED48S/830 PSU TW3 PI5 L1160 | 25 | 45 | 4800 | 107 | 116 | ≥80 | 3000 | 24 | IP44 | 3375241 |
| SM150C LED48S/840 PSU TW3 PI5 L1160 | 25 | 45 | 4800 | 107 | 116 | ≥80 | 4000 | 24 | IP44 | 3375240 |

Ledinaire LED-armaturer

Ledinaire Innfelt Downlight


www.lighting.philips.no/main/products/ledinaire



| Produktbeskrivelse | UGR | LED | Lumen | Effektivitet | CRI | Fargetemp. | Prod./MCB (16a type B) | IP- klassifisering | El.nr |
|--|-----|-----|-------|--------------|-----|------------|------------------------------|-----------------------|---------|
| | | W | lm | lm/W | | K | Antall | | |
| DN070B LED12/830 12W 220-240V D150 RD EU | 19 | 12 | 1200 | 96 | 80 | 3000 | 245 | IP20/54 | 3213304 |
| DN070B LED12/840 12W 220-240V D150 RD EU | 19 | 12 | 1200 | 96 | 80 | 4000 | 245 | IP20/54 | 3213305 |
| DN070B LED24/830 24W 220-240V D200 RD EU | 19 | 24 | 2400 | 94 | 80 | 3000 | 122 | IP20/54 | 3213306 |
| DN070B LED24/840 24W 220-240V D200 RD EU | 19 | 24 | 2400 | 94 | 80 | 4000 | 122 | IP20/54 | 3213307 |

Ledinaire SlimDownlight

www.lighting.philips.no/main/products/ledinaire




| Produktbeskrivelse | LED | Lumen | Effektivitet | Diameter | Fargetemp. | IP- klassifisering | El.nr |
|---|-----|-------|--------------|----------|----------------|-----------------------|---------|
| | W | lm | lm/W | ° | K | | |
| DN065B G4 LED12/830_840_865 12W D150 RD | 12 | 1200 | 100 | 150 | 3000/4000/6500 | IP20/44 | 3204338 |
| DN065C G4 LED12/830 12W 220-240V 6-D175 | 12 | 1200 | 100 | 175 | 3000 | IP20/44 | 3204340 |
| DN065C G4 LED12/840 12W 220-240V 6-D175 | 12 | 1200 | 108 | 175 | 4000 | IP20/44 | 3204341 |
| DN065C G4 LED20/830 19W 220-240V 8-D225 | 19 | 2000 | 105 | 225 | 3000 | IP20/44 | 3204342 |
| DN065C G4 LED20/840 19W 220-240V 8-D225 | 19 | 2000 | 105 | 225 | 4000 | IP20/44 | 3204343 |
| DN065B G4 LED20/830_840_865 19W D200 RD | 19 | 2000 | 105 | 200 | 3000/4000/6500 | IP20/44 | 3204339 |

Ledinaire LED-armaturer

Ledinaire SlimDownlight DN065B

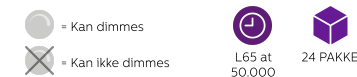
www.lighting.philips.no/main/products/ledinaire



| Produktbeskrivelse | El.nr |
|------------------------------------|---------|
| 1 DN065B G4 Trim Accessory D150 BK | 3204344 |
| 1 DN065B G4 Trim Accessory D200 BK | 3204345 |
| 2 DN065B G4 Trim Accessory D150 SI | 3204346 |
| 2 DN065B G4 Trim Accessory D200 SI | 3204347 |

Clear Accent RS060/RS061 G2

www.lighting.philips.no/main/products/ledinaire



| Produktbeskrivelse | UGR | LED | Lumen | Effektivitet | Kan dimmes | CRI | Fargetemp. | Prod./MCB (16a type B) | IP-klassifisering | El.nr |
|----------------------------------|-----|-----|-------|--------------|------------|-----|------------|------------------------|-------------------|---------|
| | | W | lm | lm/W | | | K | Antall | | |
| RS061B G2 LDNR LED5-36/827 WH TW | 21 | 6 | 500 | 83 | ● | 80 | 2700 | 100 | IP20 | 3202754 |
| RS061B G2 LDNR LED5-36/830 WH TW | 21 | 6 | 500 | 83 | ● | 80 | 3000 | 100 | IP20 | 3202755 |

Ledinaire LED-armaturer

Ledinaire Batten

www.lighting.philips.no/main/products/ledinaire



L65 at
50.000



40 PAKKE



G13

| Produktbeskrivelse | UGR | LED | Lumen | Effektivitet | CRI | Fargetemp. | Prod./MCB (16a type B) | IP- klassifisering | El.nr |
|-------------------------|-----|-----|-------|--------------|-----|------------|------------------------------|-----------------------|---------|
| | | W | lm | lm/W | | K | Antall | | |
| BNO21C LED5S/830 L300 | 27 | 5 | 480 | 96 | 80 | 3000 | 10 | IP20 | 3304846 |
| BNO21C LED5S/840 L300 | 27 | 5 | 540 | 108 | 80 | 4000 | 10 | IP20 | 3304845 |
| BNO21C LED10S/830 L600 | 27 | 10 | 960 | 96 | 80 | 3000 | 10 | IP20 | 3304848 |
| BNO21C LED10S/840 L600 | 27 | 10 | 1050 | 105 | 80 | 4000 | 10 | IP20 | 3304847 |
| BNO21C LED14S/830 L900 | 27 | 15 | 1450 | 96 | 80 | 3000 | 10 | IP20 | 3304850 |
| BNO21C LED15S/840 L900 | 27 | 15 | 1600 | 106 | 80 | 4000 | 10 | IP20 | 3304849 |
| BNO21C LED19S/830 L1200 | 27 | 20 | 1900 | 95 | 80 | 3000 | 10 | IP20 | 3304852 |
| BNO21C LED20S/840 L1200 | 27 | 20 | 2100 | 105 | 80 | 4000 | 10 | IP20 | 3304851 |



Ledinaire LED-armaturer

Ledinaire Plafond

www.lighting.philips.no/main/products/ledinaire



| | Produktbeskrivelse | UGR | LED | | Effektivitet | CRI | Fargetemp. | Prod./MCB (16a type B) | IP- klassifisering | El.nr |
|----|-----------------------------------|-----|-----|------|--------------|-----|------------|------------------------------|-----------------------|---------|
| | | | W | lm | | | | | | |
| | | | | | | | | Antall | | |
| NY | ① WLO60V LED11S/830 PSU II WH | 22 | 11 | 1100 | 100 | 80 | 3000 | 35 | IP44 | 3302472 |
| NY | ① WLO60V LED11S/840 PSU II WH | 22 | 11 | 1100 | 100 | 80 | 4000 | 35 | IP44 | 3302473 |
| NY | ② WLO60V LED17S/830 PSU II WH | 22 | 17 | 1700 | 100 | 80 | 3000 | 35 | IP44 | 3302474 |
| NY | ② WLO60V LED17S/840 PSU II WH | 22 | 17 | 1700 | 100 | 80 | 4000 | 35 | IP44 | 3302475 |
| NY | ② WLO60V LED17S/830 PSU MDU II WH | 22 | 19 | 1700 | 90 | 80 | 3000 | 35 | IP44 | 3301682 |
| NY | ② WLO60V LED17S/840 PSU MDU II WH | 22 | 19 | 1700 | 90 | 80 | 4000 | 35 | IP44 | 3301683 |

Ledinaire veggmontert WL070V

www.lighting.philips.no/main/products/ledinaire



| | Produktbeskrivelse | UGR | LED | | Effektivitet | Spredningsvinkel | CRI | Fargetemp. | Prod./MCB (16a type B) | IP- klassifisering | El.nr |
|--|---------------------------------|-----|-----|------|--------------|------------------|-----|------------|------------------------------|-----------------------|---------|
| | | | W | lm | | | | | | | |
| | | | | | | | | | Antall | | |
| | WLO70V LED11S/830 PSU II WH | 22 | 11 | 1100 | 95 | 120 | 80 | 3000 | 32 | IP65 | 3308503 |
| | WLO70V LED11S/840 PSU II WH | 22 | 11 | 1100 | 100 | 120 | 80 | 4000 | 32 | IP65 | 3308504 |
| | WLO70V LED17S/830 PSU II WH | 22 | 17 | 1700 | 95 | 120 | 80 | 3000 | 32 | IP65 | 3308505 |
| | WLO70V LED17S/840 PSU II WH | 22 | 17 | 1700 | 100 | 120 | 80 | 4000 | 32 | IP65 | 3308506 |
| | WLO70V LED17S/830 PSU MDU II WH | 22 | 19 | 1700 | 85 | 120 | 80 | 3000 | 32 | IP65 | 3308507 |
| | WLO70V LED17S/840 PSU MDU II WH | 22 | 19 | 1700 | 85 | 120 | 80 | 4000 | 32 | IP65 | 3308508 |

Ledinaire LED-armaturer

Vannette armaturer

www.lighting.philips.no/main/products/ledinaire



L70 at
50,000

9/12 PAKKE

| | Produktbeskrivelse | LED | Lumen | Effektivitet | Spredningsvinkel | CRI | Fargetemp. | Prod./MCB (16a type B) | IP- klassifisering | El.nr |
|----|---------------------|-----|-------|--------------|------------------|-----|------------|---------------------------|-----------------------|---------|
| | | W | lm | lm/W | ° | | K | Antall | | |
| NY | WT050C 1xTLED L1200 | - | | | | - | | | IP65 | 3300502 |
| NY | WT050C 1xTLED L1500 | - | | | | - | | | IP65 | 3300504 |
| NY | WT050C 2xTLED L1200 | - | | | | - | | | IP65 | 3300503 |
| NY | WT050C 2xTLED L1500 | - | | | | - | | | IP65 | 3300505 |

Ledinaire Waterproof

www.lighting.philips.no/main/products/ledinaire



L70 at
50,000

12 PAKKE

| | Produktbeskrivelse | LED | Lumen | E effektivitet | Spredningsvinkel | CRI | Fargetemp. | Prod./MCB (16a type B) | IP- klassifiserin | IK- klassifiserin | El.nr |
|--|---------------------------------|-----|-------|----------------|------------------|-----|------------|---------------------------|----------------------|----------------------|---------|
| | | W | lm | lm/W | ° | | K | Antall | | | |
| | WT060C LED25S/840 PSU TW1 L1200 | 20 | 2500 | 120 | 120 | 80 | 4000 | 10 | IP66 | IK08 | 3303587 |
| | WT060C LED36S/840 PSU TW1 L1200 | 30 | 3600 | 120 | 120 | 80 | 4000 | 10 | IP66 | IK08 | 3303574 |
| | WT060C LED56S/840 PSU TW1 L1500 | 46 | 5600 | 120 | 120 | 80 | 4000 | 10 | IP66 | IK08 | 3303575 |

Ledinaire for stor takhøyde/High-bay

www.lighting.philips.no/main/products/ledinaire



L65 at
50,000

1 PAKKE

| | Produktbeskrivelse | LED | Lumen | Effektivitet | CRI | Fargetemp. | Prod./MCB (16a type B) | IP- klassifisering | El.nr |
|--|---------------------------------|-----|-------|--------------|-----|------------|---------------------------|-----------------------|---------|
| | | W | lm | lm/W | | K | Antall | | |
| | BY020P G2 LED105S/840 PSU WB GR | 94 | 10500 | 112 | 80 | 4000 | 8 | IP65 | 3304844 |
| | BY021P G2 LED205S/840 PSU WB GR | 168 | 20500 | 122 | 80 | 4000 | 6 | IP65 | 3304843 |

Ledinaire LED-armaturer

Ledinaire for stor takhøyde/High-bay - Monteringstilbehør

www.lighting.philips.no/main/products/ledinaire



4 PAKKE

| Produktbeskrivelse | El.nr |
|--------------------|---------|
| BY020Z G2 ALU | 1407441 |
| BY021Z G2 ALU | 1407440 |

Ledinaire LED-armaturer

Ledinaire flombelysning gen3

www.lighting.philips.no/main/products/ledinaire



80 at
50.000



4/6/10/16/24 PAKKE

| Produktbeskrivelse | LED | Lumen | Effektivitet | Spredning | CRI | Fargetemp. | Prod./MCB (16a type B) | IP- klassifisering | El.nr |
|---------------------------------------|-----|-------|--------------|---------------|-----|------------|------------------------------|-----------------------|---------|
| | W | lm | lm/W | | | K | Antall | | |
| 1 BVP164 LED11/830 PSU 10W SWB CE | 10 | 1100 | 110 | Symmetrisk | 80 | 3000 | 210 | IP65 | 3501149 |
| 2 BVP164 LED11/830 PSU 10W SWB MDU CE | 10 | 1100 | 110 | Symmetrisk | 80 | 3000 | 210 | IP65 | 3501158 |
| 1 BVP164 LED12/840 PSU 10W SWB CE | 10 | 1200 | 120 | Symmetrisk | 80 | 4000 | 210 | IP65 | 3501150 |
| 2 BVP164 LED12/840 PSU 10W SWB MDU CE | 10 | 1200 | 120 | Symmetrisk | 80 | 4000 | 210 | IP65 | 3501159 |
| 3 BVP164 LED22/830 PSU 20W SWB CE | 20 | 2200 | 110 | Symmetrisk | 80 | 3000 | 104 | IP65 | 3501151 |
| 4 BVP164 LED22/830 PSU 20W SWB MDU CE | 20 | 2200 | 110 | Symmetrisk | 80 | 3000 | 104 | IP65 | 3501160 |
| 3 BVP164 LED24/840 PSU 20W SWB CE | 20 | 2400 | 120 | Symmetrisk | 80 | 4000 | 104 | IP65 | 3501152 |
| 4 BVP164 LED24/840 PSU 20W SWB MDU CE | 20 | 2400 | 120 | Symmetrisk | 80 | 4000 | 104 | IP65 | 3501161 |
| 5 BVP164 LED55/830 PSU 50W SWB CE | 50 | 5500 | 110 | Symmetrisk | 80 | 3000 | 44 | IP65 | 3501153 |
| 4 BVP164 LED55/830 PSU 50W SWB MDU CE | 50 | 5500 | 110 | Symmetrisk | 80 | 3000 | 44 | IP65 | 3501162 |
| 5 BVP164 LED60/840 PSU 50W SWB CE | 50 | 6000 | 120 | Symmetrisk | 80 | 4000 | 44 | IP65 | 3501154 |
| 4 BVP164 LED60/840 PSU 50W SWB MDU CE | 50 | 6000 | 120 | Symmetrisk | 80 | 4000 | 44 | IP65 | 3557134 |
| 6 BVP164 LED73/840 PSU 70W AWB CE | 70 | 7300 | 105 | Bredstrålende | 80 | 4000 | 31 | IP65 | 3501176 |
| 4 BVP164 LED84/840 PSU 70W SWB MDU CE | 70 | 8400 | 120 | Symmetrisk | 80 | 4000 | 31 | IP65 | 3501175 |
| 6 BVP165 LED105/840 PSU 100W AWB CE | 100 | 10500 | 105 | Bredstrålende | 80 | 4000 | 22 | IP65 | 3557135 |
| 7 BVP165 LED120/840 PSU 100W SWB CE | 100 | 12000 | 120 | Symmetrisk | 80 | 4000 | 22 | IP65 | 3501155 |
| 6 BVP165 LED157/840 PSU 150W AWB CE | 150 | 15700 | 105 | Bredstrålende | 80 | 4000 | 15 | IP65 | 3557136 |
| 7 BVP165 LED180/840 PSU 150W SWB CE | 150 | 18000 | 120 | Symmetrisk | 80 | 4000 | 15 | IP65 | 3501156 |
| 6 BVP165 LED210/840 PSU 200W AWB CE | 200 | 21000 | 105 | Bredstrålende | 80 | 4000 | 11 | IP65 | 3557137 |
| 7 BVP165 LED240/840 PSU 200W SWB CE | 200 | 24000 | 120 | Symmetrisk | 80 | 4000 | 11 | IP65 | 3501157 |



Philips LED-lyskilder

Utvalgte produkter



Kontor



MASTER Value LEDspot
GU10



Lager



CorePro LEDspot
GU10



Serveringssteder



MASTER LEDspot ExpertColor LV
MR16



Detaljhandel



MASTER LEDspot ExpertColor MV
GU10



CorePro glass high lumen LEDbulb
A67 150W



MASTER LEDspot ExpertColor
AR111



MASTER LEDspot ExpertColor LV
MR16



CorePro glass LEDbulb
A67 150W



MASTER Value decorative LEDbulb
ST64 25W

Innhold

Interact
Ready

CoreLine

Ledinaire

LED-lyskilder

LED-pærer

LED candles &
lusters

LED-lysrør

LED PL-kom-
paktlysrør

TrueForce



Ekter proffer setter LED-lyskilder i rampelyset

Fra hoteller til møterom, fra LED-spots til dekorative LED-pærer – det brede utvalget av Philips LED-lyskilder tilbyr en belysningsløsning for enhver stil og funksjon.

Det har aldri vært enklere å skape den perfekte atmosfæren for alle rom og enhver anledning. Philips LED-lyskilder kombinerer klassisk design med overlegen teknologi designet for å tilby eksepsjonell lyskvalitet og høy fargekonsistens.

Våre innovative funksjoner, som DimTone og SceneSwitch, tilbyr fleksibiliteten som å gå fra funksjonell belysning til en innbydende og koselig atmosfære med et enkelt trykk på en bryter.

Velg CorePro LED-lyskilder for daglig erstatning av konvensjonell belysning i generelle bruksområder. MASTER Value-serien tilbyr et bredt utvalg av dimbare, høytytelse LED-lyskilder. Med tilpasset spektrum, høy CRI, og dyp dimming, MASTER-serien gir overlegent lys og den perfekte atmosfæren.

MasterConnect LED-spots er Interact Ready og kan integreres i smarte lyssystemer for personlig og automatisert lysstyring.



Rask og enkel utskifting

Philips LED-lyskilder er designet som en 1-til-1 erstatning for allerede installert konvensjonell belysning



Høy lyskvalitet

- Ingen flimring
- Ekte konstante farger med høy CRI
- Maksimal dimming kompatibilitet



Energieffektiv og lang levetid

- 69 % mer energieffektiv enn vanlige lamper
- Opptil 40 000 timers levetid – for sjelefred og mindre vedlikeholds-kostnader



Bredt utvalg

Riktig form og teknologi for alle bruksområder og budsjetter

Philips' nivåserie er nå gyldig for alle våre LED-lyskilder – bulbs, candles og lusters inkludert!

Nivå rangering



Designet for dine behov – innvendig og utvendig

Nyheter

Vi streber alltid etter å gjøre jobben din enklere og mindre kompleks. Det er derfor vi introduserer en ny emballasje for våre LED-lyskilder – med et moderne design som lar deg identifisere produktfordeler, nøkkelspesifikasjoner og rekkevidde ved første øyekast. Det nye energimerket gir mer åpenhet om energieffektivitet og er i samsvar med EUs Ecodesign Regulation (SLR).

Fargekoden til den nye emballasjen representerer rekkevidden og gjør det veldig enkelt å raskt finne LED-lampene som passer dine krav og budsjetter.



Philips MasterConnect LEDspots

Ta det første steget inn i oppkoblet belysning med Philips MasterConnect LEDspots.

MasterConnect LEDspots er smart ettermontering av LED-spotter som gir deg en enkel og sømløs måte å oppgradere og sette pris på alle fordelene med oppkoblet belysning.

Takket være den velprøvde trådløst oppkoblede teknologien vil MasterConnect LEDspots maksimere energibesparelser, samtidig som de gir trådløst og automatisert lys for din komfort og bekvemmelighet.

- Perfekt passform design for å ettermontere halogenlamper
- 90 % energibesparelse sammenlignet med halogenlamper
- Fargespekter som gjensker halogen, CRI 90
- Levetid på opptil 25 000 timer
- Perfekt for serveringssteder og detaljhandel

interact ready.

Virker med Interact og Philips MasterConnect-apper



Legg til brytere for trådløs belysning



Legg til sensorer for automatisert belysning



Legg til en gateway for oppkoblet belysning

Ekte proffer oppgraderer til ultraeffektivitet

Utvalgte produkter

Vi introduserer den første Philips A-klasse LED-pæren: ditt valg for neste nivå av besparelser og bærekraft.

- Ultraeffektiv med opptil 210lm/W
- Sparer opptil 60 % energi sammenlignet med en standard LED-pære
- Ultralang levetid på 50 000 timer
- Svært kort tilbakebetalingstid på kun 5 måneder¹
- Glassdesign
- Høykvalitets og behagelig lys



A-klasse rangering² for førsteklasses besparelser



¹ Ved oppgradering fra konvensjonelle halogenpærer(42W, 2000 timers levetid)

² Europeiske energimerkingforskriften (09/2021)

Ekke proffer hjelper kundene med å oppnå ultra energibesparelser

Vi introduserer Philips MASTER Ultra Efficient-serien – våre mest energieffektive LED-lyskilder til nå



Visste du at det er et stort potensial for å spare energi, selv om du allerede har LED-lys?

Er kundene dine bekymret for energikostnadene deres?


Med energikostnadene som går gjennom taket, er mange bedrifter mer bevisste på energiforbruket enn noen gang. Belysning utgjør i gjennomsnitt opptil 25 % av strømforbruket i bygninger¹, så det er mye å hente.

Møt våre mest energieffektive LED-lys til nå

Takket være et stort teknologigjennombrudd lar Philips Ultra Efficient LED-pærer, pærer, spots og lysrør kundene dine umiddelbart spare over 44 % energi sammenlignet med standard LED-alternativer². Investeringen betaler seg tilbake på fire måneder avhengig av det valgte produktet. Ikke bare gir dette viktige besparelser, bytting til ultraeffektive lysdioder bidrar også til forbedret bærekraft.

¹ I følge Signify-modellerings- og markedsinformasjonsdata

² Sammenlignet med Philips standard LED-ekvivalente produkt for LED-lyskilder og LED-lysrør.



LED-lyskilder

LED-lyskilder sparer deg for opptil 69% energi og tilbyr samme lyskvalitet som vanlige lamper. Philips MASTER LED-lyskilder gir deg konstante farger, høy ytelse og maksimal dimmingkompatibilitet. CorePro-lyskilder er gode for energibesparelser på opptil 69% og har en levetid på 30.000 timer. Det komplette utvalget av Philips LED-lyskilder er designet som en erstatning for konvensjonell belysning.

MASTER UltraEfficient GU10

www.philips.no/ledlamps



| | Produktbeskrivelse | Erstatter | | Lumen | Effektivitet | Lysstyrke | Spredningsvinkel | CRI | Fargetemp. | Levetid | Lampens diameter | Total lengde | EEL | El.nr |
|----|---|-----------|-----|-------|--------------|-----------|------------------|-----|------------|---------|------------------|--------------|-----|---------|
| | | W | W | lm | lm/W | cd | ° | | K | Hrs. | | | | |
| NY | MAS LEDspot UE 2.4-50W GU10 ND 830 EELB | 50 | 2,4 | 380 | 158 | 800 | 36 | 80 | 3000 | 50000 | 50 | 54 | B | 3757949 |
| NY | MAS LEDspot UE 2.4-50W GU10 ND 840 EELB | 50 | 2,4 | 380 | 158 | 900 | 36 | 80 | 4000 | 50000 | 50 | 54 | B | 3757950 |

CorePro LEDspot LV

www.philips.no/ledlamps



| | Produktbeskrivelse | Erstatter | | Lumen | Effektivitet | Lysstyrke | Spredningsvinkel | CRI | Fargetemp. | Levetid | Lampens diameter | Total lengde | EEL | El.nr |
|---|--|-----------|-----|-------|--------------|-----------|------------------|-----|------------|---------|------------------|--------------|-----|---------|
| | | W | W | lm | lm/W | cd | ° | | K | Hrs. | | | | |
| 1 | CorePro LED spot ND 2.9-20W MR16 827 36D | 20 | 2,9 | 230 | 79 | 560 | 36 | 80 | 2700 | 15000 | 50,5 | 45,5 | F | 3758397 |
| 2 | CorePro LEDspot 4.4-35W MR16 827 36D 5CT | 35 | 4,4 | 345 | 78 | 650 | 36 | 80 | 2700 | 15000 | 50,5 | 45,5 | F | 3757927 |

LED-lyskilder

CorePro LEDspot MV

www.philips.no/ledlamps



| Produktbeskrivelse | Erstatter | LED | Lumen | Effektivitet | Lysstyrke | Spredningsvinkel | CRI | Fargetemp. | Levetid | Lampens diameter | Total lengde | EEL | El.nr |
|--|-----------|-----|-------|--------------|-----------|------------------|-----|------------|---------|------------------|--------------|-----|---------|
| | W | W | lm | lm/W | cd | ° | | K | Hrs. | | | | |
| 1 CorePro LEDspot 3-35W GU10 827 36D DIM | 35 | 3 | 230 | 76 | 500 | 36 | 80 | 2700 | 15000 | 50 | 54 | F | 3767078 |
| 1 CorePro LEDspot 3-35W GU10 830 36D DIM | 35 | 3 | 230 | 76 | 500 | 36 | 80 | 3000 | 15000 | 50 | 54 | F | 3758386 |
| 2 CorePro LEDspot 4-50W GU10 830 36D DIM | 50 | 4 | 345 | 86 | 700 | 36 | 80 | 3000 | 15000 | 50 | 54 | F | 3758391 |
| 3 Corepro LEDspot 550lm GU10 830 120D | | 4,9 | 550 | 112 | | 120 | 80 | 3000 | 15000 | 50 | 54 | E | 3758392 |
| 3 Corepro LEDspot 550lm GU10 840 120D | | 4,9 | 550 | 112 | | 120 | 80 | 4000 | 15000 | 50 | 54 | E | 3758393 |

CorePro LEDlinear MV

www.philips.no/ledlamps



CorePro
LEDcapsule
LV

| Produktbeskrivelse | Erstatter | LED | Lumen | Effektivitet | CRI | Fargetemp. | Levetid | Lampens diameter | Total lengde | EEL | El.nr |
|--|-----------|-----|-------|--------------|-----|------------|---------|------------------|--------------|-----|---------|
| | W | W | lm | lm/W | | K | Hrs. | | | | |
| 1 CorePro LED linear R7S 118mm 7.2-60W 830 | 60 | 7,2 | 810 | 112 | 80 | 3000 | 15000 | 15 | 118 | E | 3758379 |
| 2 CorePro LED linear R7S 118mm 7.2-60W 840 | 60 | 7,2 | 850 | 118 | 80 | 4000 | 15000 | 15 | 118 | E | 3758380 |

LED-lyskilder

CorePro LEDspot AR111

www.philips.no/ledlamps



| Produktbeskrivelse | Erstatter | LED | Lumen | Effektivitet | Lysstyrke | Spredningsvinkel | CRI | Fargetemp. | Levetid | Lampens diameter | Total lengde | EEL | El.nr |
|---------------------------------------|-----------|-----|-------|--------------|-----------|------------------|-----|------------|---------|------------------|--------------|-----|---------|
| | W | W | lm | lm/W | cd | ° | | K | Hrs. | | | | |
| CorePro LEDspot 7-50W 830 AR111 40D | 50 | 7 | 550 | 78 | 1100 | 40 | 80 | 3000 | 15000 | 110,7 | 55 | F | 3758394 |
| CorePro LEDspot 10-75W 830 AR111 40D | 75 | 10 | 800 | 80 | 1700 | 40 | 80 | 3000 | 15000 | 110,7 | 55 | F | 3758395 |
| CorePro LEDspot 14-100W 830 AR111 40D | 100 | 14 | 1160 | 82 | 2200 | 40 | 80 | 3000 | 15000 | 110,7 | 55 | F | 3758396 |

MASTER LEDspot ExpertColor LV

www.philips.no/ledlamps



| Produktbeskrivelse | Erstatter | LED | Lumen | Effektivitet | Lysstyrke | Spredningsvinkel | CRI | Fargetemp. | Levetid | Lampens diameter | Total lengde | EEL | El.nr |
|---|-----------|-----|-------|--------------|-----------|------------------|-----|------------|---------|------------------|--------------|-----|---------|
| | W | W | lm | lm/W | cd | ° | | K | Hrs. | | | | |
| ① MASTER LED ExpertColor 6.7-35W MR16 927 10D | 35 | 6,7 | 410 | 61 | 4600 | 10 | 97 | 2700 | 40000 | 50,5 | 46 | G | 3758357 |
| ② MASTER LED ExpertColor 6.7-35W MR16 927 24D | 35 | 6,7 | 420 | 62 | 2100 | 24 | 97 | 2700 | 40000 | 50,5 | 46 | G | 3758358 |
| ② MASTER LED ExpertColor 6.7-35W MR16 927 36D | 35 | 6,7 | 420 | 62 | 1300 | 36 | 97 | 2700 | 40000 | 50,5 | 46 | G | 3757935 |
| ② MASTER LED ExpertColor 6.7-35W MR16 930 36D | 35 | 6,7 | 440 | 65 | 1400 | 36 | 97 | 3000 | 40000 | 50,5 | 46 | G | 3758359 |
| ① MASTER LED ExpertColor 7.5-43W MR16 927 24D | 43 | 7,5 | 485 | 64 | 2400 | 24 | 92 | 2700 | 40000 | 50,5 | 46 | G | 3758360 |
| ① MASTER LED ExpertColor 7.5-43W MR16 927 36D | 43 | 7,5 | 485 | 64 | 1400 | 36 | 92 | 2700 | 40000 | 50,5 | 46 | G | 3758361 |
| ① MASTER LED ExpertColor 7.5-43W MR16 930 24D | 43 | 7,5 | 500 | 66 | 2600 | 24 | 92 | 3000 | 40000 | 50,5 | 46 | G | 3758362 |
| ① MASTER LED ExpertColor 7.5-43W MR16 940 24D | 43 | 7,5 | 520 | 69 | 2800 | 24 | 92 | 4000 | 40000 | 50,5 | 46 | G | 3758363 |

LED-lyskilder

MASTER LEDspot LV

www.philips.no/ledlamps



| Produktbeskrivelse | Erstatter | LED | Lumen | Effektivitet | Lysstyrke | Spredningsvinkel | CRI | Fargetemp. | Levetid | Lampens diameter | Total lengde | EEL | El.nr |
|--|-----------|-----|-------|--------------|-----------|------------------|-----|------------|---------|------------------|--------------|-----|---------|
| | W | W | lm | lm/W | cd | ° | | K | Hrs. | | | | |
| 1 MASTER LEDspotLV 3.5-20W 827 MR11 24D | 20 | 3,5 | 200 | 57 | 1000 | 24 | 80 | 2700 | 40000 | 35,1 | 39,5 | G | 3758376 |
| 2 MASTER LED spot VLE D 5.8-35W MR16 927 36D | 35 | 5,8 | 450 | 77 | 1300 | 36 | 90 | 2700 | 25000 | 50,5 | 45,5 | G | 3757931 |
| 2 MASTER LED spot VLE D 5.8-35W MR16 930 36D | 35 | 5,8 | 460 | 79 | 1300 | 36 | 90 | 3000 | 25000 | 50,5 | 45,5 | F | 3757932 |
| 2 MASTER LEDspotLV DimTone 5.8-35W MR16 36D | 35 | 5,8 | 345 | 59 | 800 | 36 | 90 | 2200-2700 | 25000 | 50,5 | 45,5 | G | 3758377 |
| 2 MASTER LED SPOT VLE D 7.5-50W MR16 927 36D | 50 | 7,5 | 621 | 82 | 1600 | 36 | 90 | 2700 | 25000 | 50,5 | 45,5 | F | 3767096 |
| 3 MASTER LEDspotLV DimTone 7.5-50W MR16 36D | 50 | 7,5 | 621 | 82 | 1100 | 36 | 90 | 2200-2700 | 25000 | 50,5 | 45,5 | F | 3758378 |

MASTER LEDspot ExpertColor AR111

www.philips.no/ledlamps



| Produktbeskrivelse | Erstatter | LED | Lumen | Effektivitet | Lysstyrke | Spredningsvinkel | CRI | Fargetemp. | Levetid | Lampens diameter | Total lengde | EEL | El.nr |
|--|-----------|------|-------|--------------|-----------|------------------|-----|------------|---------|------------------|--------------|-----|---------|
| | W | W | lm | lm/W | cd | ° | | K | Hrs. | | | | |
| 1 MAS ExpertColor 10.8-50W 927 AR111 24D | 50 | 10,8 | 600 | 55 | 3000 | 24 | 95 | 2700 | 40000 | 111 | 61 | G | 3758365 |
| 1 MAS ExpertColor 10.8-50W 927 AR111 40D | 50 | 10,8 | 600 | 55 | 1200 | 40 | 95 | 2700 | 40000 | 111 | 61 | G | 3758366 |
| 2 MAS ExpertColor 10.8-50W 927 AR111 9D | 50 | 10,8 | 600 | 55 | 8000 | 9 | 95 | 2700 | 40000 | 111 | 61 | G | 3758364 |
| 1 MAS ExpertColor 10.8-50W 930 AR111 24D | 50 | 10,8 | 620 | 57 | 3200 | 24 | 95 | 3000 | 40000 | 111 | 61 | G | 3758367 |
| 1 MAS ExpertColor 10.8-50W 930 AR111 40D | 50 | 10,8 | 620 | 57 | 1200 | 40 | 95 | 3000 | 40000 | 111 | 61 | G | 3758368 |
| 1 MAS ExpertColor 14.8-75W 930 AR111 24D | 75 | 14,8 | 875 | 59 | 3000 | 24 | 95 | 3000 | 40000 | 111 | 61 | G | 3758369 |
| 1 MAS ExpertColor 14.8-75W 930 AR111 45D | 75 | 14,8 | 875 | 59 | 1300 | 45 | 95 | 3000 | 40000 | 111 | 61 | G | 3758370 |
| 1 MAS ExpertColor 14.8-75W 940 AR111 24D | 75 | 14,8 | 950 | 64 | 3300 | 24 | 95 | 4000 | 40000 | 111 | 61 | G | 3758371 |
| 1 MAS ExpertColor 14.8-75W 940 AR111 45D | 75 | 14,8 | 950 | 64 | 1400 | 45 | 95 | 4000 | 40000 | 111 | 61 | G | 3758372 |

LED-lyskilder

MASTER LEDspot ExpertColor MV

www.philips.no/ledlamps



| Produktbeskrivelse | Erstatter | LED | Lumen | Effektivitet | Lysstyrke | Spredningsvinkel | CRI | Fargetemp. | Levetid | Lampens diameter | Total lengde | EEL | EL.nr |
|---|-----------|-----|-------|--------------|-----------|------------------|-----|------------|---------|------------------|--------------|-----|--------|
| | W | W | lm | lm/W | cd | ° | | K | Hrs. | | | | |
| MASTER LED ExpertColor 3.9-35W GUIO 927 25D | 35 | 3,9 | 265 | 67 | 700 | 25 | 97 | 2700 | 40000 | 50 | 54 | G | 371184 |
| MASTER LED ExpertColor 3.9-35W GUIO 927 36D | 35 | 3,9 | 265 | 67 | 540 | 36 | 97 | 2700 | 40000 | 50 | 54 | G | 371186 |
| MASTER LED ExpertColor 3.9-35W GUIO 930 25D | 35 | 3,9 | 280 | 71 | 750 | 25 | 97 | 3000 | 40000 | 50 | 54 | G | 371185 |
| MASTER LED ExpertColor 3.9-35W GUIO 930 36D | 35 | 3,9 | 280 | 71 | 560 | 36 | 97 | 3000 | 40000 | 50 | 54 | G | 371187 |
| MASTER LED ExpertColor 5.5-50W GUIO 927 25D | 50 | 5,5 | 355 | 64 | 1000 | 25 | 97 | 2700 | 40000 | 50 | 54 | G | 371188 |
| MASTER LED ExpertColor 5.5-50W GUIO 927 36D | 50 | 5,5 | 355 | 64 | 800 | 36 | 97 | 2700 | 40000 | 50 | 54 | G | 371190 |
| MASTER LED ExpertColor 5.5-50W GUIO 930 25D | 50 | 5,5 | 375 | 68 | 1000 | 25 | 97 | 3000 | 40000 | 50 | 54 | G | 371189 |
| MASTER LED ExpertColor 5.5-50W GUIO 930 36D | 50 | 5,5 | 375 | 68 | 800 | 36 | 97 | 3000 | 40000 | 50 | 54 | G | 371191 |

MASTER LEDspot MV

www.philips.no/ledlamps



| Produktbeskrivelse | Erstatter | LED | Lumen | Effektivitet | Lysstyrke | Spredningsvinkel | CRI | Fargetemp. | Levetid | Lampens diameter | Total lengde | EEL | EL.nr |
|---|-----------|-----|-------|--------------|-----------|------------------|-----|------------|---------|------------------|--------------|-----|---------|
| | W | W | lm | lm/W | cd | ° | | K | Hrs. | | | | |
| 1 MASTER LED spot VLE D 3.7-35W GUIO 927 36D | 35 | 3,7 | 270 | 72 | 500 | 36 | 90 | 2700 | 25000 | 50 | 54 | F | 3767085 |
| 1 MASTER LED spot VLE D 3.7-35W GUIO 927 60D | 35 | 3,7 | 270 | 72 | 300 | 60 | 90 | 2700 | 25000 | 50 | 54 | F | 3758375 |
| 2 MASTER LED spot VLE D 3.7-35W GUIO 930 36D | 35 | 3,7 | 270 | 81 | 500 | 36 | 90 | 3000 | 25000 | 50 | 54 | F | 3711822 |
| 1 MASTER LED spot VLE DT 3.7-35W GUIO 927 36D | 35 | 3,7 | 270 | 72 | 500 | 36 | 90 | 2200-2700 | 25000 | 50 | 54 | F | 3758373 |
| 1 MASTER LED spot VLE D 4.8-50W GUIO 927 36D | 50 | 4,8 | 355 | 73 | 650 | 36 | 90 | 2700 | 25000 | 50 | 54 | F | 3767086 |
| 2 MASTER LED spot VLE DT 4.9-50W GUIO 927 36D | 50 | 4,9 | 355 | 80 | 650 | 36 | 90 | 2700 | 25000 | 50 | 54 | F | 3711827 |

LED-lyskilder

HF-Performer III for TL5 lamps

www.philips.no/ledlamps



12 PAKKE

| Produktbeskrivelse | Lampens diameter | El.nr |
|----------------------------------|------------------|---------|
| HF-P 2 14-35 TL5 HE III 220-240V | 4,2 | 3381081 |

SceneSwitch LED-spot

www.philips.no/ledlamps



4 PAKKE GU10

| Produktbeskrivelse | Erstatter | LED | Lumen | Effektivitet | Lysstyrke | Spredningsvinkel | CRI | Fargetemp. | Levetid | EEL | El.nr |
|--|-----------|-----|-------|--------------|-----------|------------------|-----|----------------|---------|-----|---------|
| | W | W | lm | lm/W | cd | ° | | K | Hrs. | | |
| LED SceneSwitch 50W GU10 WW 36D RF ND SRT4 | 50 | 4,8 | 355 | 73 | 600 | 36 | 80 | 2700-2500-2200 | 15000 | F | 3758398 |

CorePro LEDcapsule LV

www.philips.no/ledlamps




12 PAKKE G4 / GY6.35

| Produktbeskrivelse | Erstatter | LED | Lumen | Effektivitet | Spredningsvinkel | CRI | Fargetemp. | Levetid | Lampens diameter | Total lengde | EEL | El.nr |
|---|-----------|-----|-------|--------------|------------------|-----|------------|---------|------------------|--------------|-----|---------|
| | W | W | lm | lm/W | ° | | K | Hrs. | | | | |
| 1 CorePro LEDcapsuleLV 1-10W G4 827 | 10 | 1 | 115 | 115 | 300 | 80 | 2700 | 15000 | 13 | 35 | F | 3767067 |
| 1 CorePro LEDcapsuleLV 1-10W G4 830 | 10 | 1 | 120 | 120 | 300 | 80 | 3000 | 15000 | 13 | 35 | E | 3767068 |
| 2 CorePro LEDcapsuleLV 1.8-20W GY6.35 830 | 20 | 1,8 | 215 | 119 | 300 | 80 | 3000 | 15000 | 13 | 35 | E | 3767070 |
| 3 CorePro LEDcapsuleLV 2.1-20W G4 827 D | 20 | 2,1 | 210 | 100 | 300 | 80 | 2700 | 15000 | 15 | 40 | F | 3767069 |

LED-lyskilder

CorePro LEDcapsule MV

www.philips.no/ledlamps

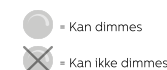


| Produktbeskrivelse | Erstatter | LED | Lumen | Effektivitet | CRI | Fargetemp. | Levetid | Lampens diameter | Total lengde | EEL | El.nr |
|---|-----------|-----|-------|--------------|-----|------------|---------|------------------|--------------|-----|---------|
| | W | W | lm | lm/W | | K | Hrs. | | | | |
| 1 CorePro LEDcapsule 2-25W ND G9 827 | 25 | 2 | 220 | 110 | 80 | 2700 | 15000 | 14,5 | 48 | E | 3758381 |
| 1 CorePro LEDcapsule 2-25W ND G9 830 | 25 | 2 | 220 | 110 | 80 | 3000 | 15000 | 14,5 | 48 | E | 3758382 |
| 2 CorePro LEDcapsuleMV 2.6-25W G9 827 D | 25 | 2,6 | 300 | 115 | 80 | 2700 | 15000 | 15 | 52 | E | 3767071 |
| 3 CorePro LEDcapsule 3.2-40W ND G9 827 | 40 | 3,2 | 400 | 125 | 80 | 2700 | 15000 | 16,5 | 54 | E | 3767080 |
| 3 CorePro LEDcapsule 3.2-40W ND G9 830 | 40 | 3,2 | 400 | 125 | 80 | 3000 | 15000 | 16,5 | 54 | E | 3758384 |
| 4 CorePro LEDcapsuleMV 4-40W G9 827 D | 40 | 4 | 480 | 120 | 80 | 2700 | 15000 | 18 | 59 | E | 3767072 |

LED-pærer

Klassiske LED-glødelamper

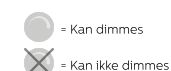

www.philips.no/ledlamps



| Produktbeskrivelse | Erstatter | LED | Lumen | Effektivitet | Kan dimmes | CRI | Fargetemp. | Levetid | Lampens diameter | Total lengde | El.nr |
|---|-----------|-----|-------|--------------|------------|-----|------------|---------|------------------|--------------|---------|
| | W | W | lm | lm/W | | | K | Hrs. | | | |
| 1 LED double layers 20W E27 smoky DIM | 20 | 6,5 | 200 | 30 | ● | 80 | 1800 | 15000 | 202 | 293 | 3758356 |
| 2 LED giant 20W E27 A160 1800K smoky D | 20 | 6,5 | 200 | 30 | ● | 80 | 1800 | 15000 | 162 | 293 | 3758353 |
| 3 LED giant 20W E27 G200 1800K smoky D | 20 | 6,5 | 200 | 30 | ● | 80 | 1800 | 15000 | 202 | 286 | 3758354 |
| 4 LED giant 20W E27 T65 1800K smoky D | 20 | 6,5 | 200 | 30 | ● | 80 | 1800 | 15000 | 66 | 273 | 3758355 |
| 5 LED giant crystal 26W E27 smoky DIM | 26 | 7 | 270 | 38 | ● | 80 | 1800 | 15000 | 103 | 366 | 3758352 |
| 6 LED classic-giant 28W E27 G200 GOLD ND | 28 | 4,5 | 300 | 66 | ✗ | 80 | 1800 | 15000 | 202 | 286 | 3758332 |
| 7 LED classic-giant 40W E27 A160 GOLD DIM | 40 | 7 | 470 | 67 | ● | 80 | 1800 | 15000 | 162 | 293 | 3758341 |
| 8 LED classic-giant 40W E27 G200 GOLD DIM | 40 | 7 | 470 | 67 | ● | 80 | 1800 | 15000 | 202 | 286 | 3758342 |
| 9 LED classic-giant 40W E27 T65 GOLD DIM | 40 | 7 | 470 | 67 | ● | 80 | 1800 | 15000 | 66 | 273 | 3758351 |

Dekorative LED-pærer

www.philips.no/ledlamps



| Produktbeskrivelse | Erstatter | LED | Lumen | Effektivitet | Kan dimmes | CRI | Fargetemp. | Levetid | Lampens diameter | Total lengde | El.nr |
|--|-----------|-----|-------|--------------|------------|-----|------------|---------|------------------|--------------|---------|
| | W | W | lm | lm/W | | | K | Hrs. | | | |
| 1 MAS VLE LEDBulbD4-25W E27 A60 GOLD SP G | 25 | 4 | 250 | 62 | ● | 80 | 1800 | 15000 | 61 | 106 | 3711286 |
| 2 MAS VLE LEDBulbD4-25W E27 ST64 GOLD SP G | 25 | 4 | 250 | 62 | ● | 80 | 1800 | 15000 | 65 | 143 | 3758340 |
| 3 MAS VLE LEDBulbD4-25WE27 G93GOLD SP G | 25 | 4 | 250 | 62 | ● | 80 | 1800 | 15000 | 96 | 143 | 3758238 |

LED-pærer

CorePro LEDbulb

www.philips.no/ledlamps



| Produktbeskrivelse | Erstatter | LED | Lumen | Effektivitet | Spredningsvinkel | CRI | Fargetemp. | Levetid | Lampens diameter | Total lengde | EEL | El.nr |
|--|-----------|-----|-------|--------------|------------------|-----|------------|---------|------------------|--------------|-----|---------|
| | W | W | lm | lm/W | ° | | K | Hrs. | | | | |
| 1 CorePro LEDbulb ND 5,5-40W A60 E27 827 | 40 | 5,5 | 470 | 85 | 200 | 80 | 2700 | 15000 | 60 | 110 | F | 3700409 |
| 1 CorePro LEDbulb ND 8-60W A60 E27 827 | 60 | 8 | 806 | 100 | 200 | 80 | 2700 | 15000 | 60 | 110 | F | 3700410 |
| 2 CorePro LEDbulb ND 11-75W A60 E27 827 | 75 | 11 | 1055 | 95 | 200 | 80 | 2700 | 15000 | 60 | 110 | F | 3711213 |
| 2 CorePro LEDbulb ND 13-100W A60 E27 827 | 100 | 13 | 1521 | 117 | 200 | 80 | 2700 | 15000 | 60 | 110 | E | 3711214 |

CorePro LED Candles og Lusters

www.philips.no/ledlamps



| Produktbeskrivelse | Erstatter | LED | Lumen | Effektivitet | CRI | Fargetemp. | Levetid | Lampens diameter | Total lengde | EEL | El.nr |
|--|-----------|-----|-------|--------------|-----|------------|---------|------------------|--------------|-----|---------|
| | W | W | lm | lm/W | | K | Hrs. | | | | |
| 1 CorePro lustre ND 2.8-25W E14 827 P45 FR | 25 | 2,8 | 250 | 89 | 80 | 2700 | 15000 | 35 | 106 | F | 3758316 |
| 2 CorePro lustre ND 2.8-25W E27 827 P45 FR | 25 | 2,8 | 250 | 89 | 80 | 2700 | 15000 | 45 | 88 | F | 3758323 |

LED-pærer

CorePro Plastic LED-spesialiteter

www.philips.no/ledlamps



| Produktbeskrivelse | Erstatter | LED | Lumen | Effektivitet | Spredningsvinkel | CRI | Fargetemp. | Levetid | Lampens diameter | Total lengde | EEL | El.nr |
|--|-----------|-----|-------|--------------|------------------|-----|------------|---------|------------------|--------------|-----|---------|
| | | W | lm | lm/W | | | | | | | | |
| 1 Corepro LED T25 ND 1.7-15W E14 827 | 15 | 1,7 | 150 | 88 | 240 | 80 | 2700 | 15000 | 25 | 59 | F | 3767099 |
| 2 Corepro LED T25 ND 3.2-25W E14 827 | 25 | 3,2 | 250 | 78 | 160 | 80 | 2700 | 15000 | 25 | 71 | G | 3758226 |
| 3 CorePro LED Stick ND 9.5-75W T38 E27 840 | 75 | 9,5 | 1050 | 110 | 240 | 80 | 4000 | 15000 | 37,2 | 114,3 | E | 3711241 |

MASTER Value GLASS LED Candles og Lusters

www.philips.no/ledlamps



| Produktbeskrivelse | Erstatter | LED | Lumen | Effektivitet | Kan dimmes | CRI | Fargetemp. | Levetid | Lampens diameter | Total lengde | EEL | El.nr |
|---|-----------|-----|-------|--------------|------------|-----|------------|---------|------------------|--------------|-----|---------|
| | | W | lm | lm/W | | | | | | | | |
| 1 MASTER VLE LEDLusterD3.4-40W E14 P45 927CLG | 40 | 3,4 | 470 | 138 | | 90 | 2700 | 15000 | 45 | 80 | D | 3766356 |
| 2 MASTER VLE LEDLusterD3.4-40W E27 P45 927CLG | 40 | 3,4 | 470 | 138 | | 90 | 2700 | 15000 | 45 | 78 | D | 3758302 |
| 3 MASTER VLE LEDLusterDT3.5-40W E27 927P45CLG | 40 | 3,5 | 470 | 134 | ● | 90 | 2200-2700 | 15000 | 45 | 78 | D | 3767051 |

LED-pærer

MASTER Glass LEDbulbs

www.philips.no/ledlamps



| Produktbeskrivelse | | Erstatter | LED | Lumen | Effektivitet | CRI | Fargetemp. | Levetid | Lampens diameter | Total lengde | EEL | El.nr |
|--------------------|---|-----------|------|-------|--------------|-----|------------|---------|------------------|--------------|-----|---------|
| | | W | W | lm | lm/W | | K | Hrs. | | | | |
| NY | 1 MAS LEDBulb DT3.4-40W E27 927A60CL G | 40 | 3,4 | 470 | 138 | 90 | 2200-2700 | 25000 | 60 | 104 | D | 3757934 |
| | 2 MAS LEDBulbDT3.4 -40W E27 927 A60 FR G | 40 | 3,4 | 470 | 138 | 90 | 2200-2700 | 25000 | 60 | 104 | D | 3766302 |
| NY | 3 MAS LEDBulbDT5.9-60W E27 927A60CL G | 60 | 5,9 | 806 | 136 | 90 | 2200-2700 | 25000 | 60 | 104 | D | 3757936 |
| | 2 MAS LEDBulb DT5.9-60W E27 927 A60 FR G | 60 | 5,9 | 806 | 136 | 90 | 2200-2700 | 25000 | 60 | 104 | D | 3766303 |
| | 2 MAS LEDBulb DT7.2-75W E27 927 A60 FR G | 75 | 7,2 | 1055 | 146 | 90 | 2200-2700 | 25000 | 60 | 104 | D | 3766304 |
| | 2 MAS LEDBulb DT10.5-100W E27 927A60 FR G | 100 | 10,5 | 1521 | 144 | 90 | 2200-2700 | 25000 | 60 | 108 | D | 3766305 |

MASTER Value GLASS LEDbulbs

www.philips.no/ledlamps



| Produktbeskrivelse | | Erstatter | LED | Lumen | Effektivitet | CRI | Fargetemp. | Levetid | Lampens diameter | Total lengde | EEL | El.nr |
|--------------------|---|-----------|------|-------|--------------|-----|------------|---------|------------------|--------------|-----|---------|
| | | W | W | lm | lm/W | | K | Hrs. | | | | |
| | 1 MASTER VLE LEDBulbD3.4-40W E27 927 A60 CL G | 40 | 3,4 | 470 | 138 | 90 | 2700 | 15000 | 60 | 104 | D | 3767087 |
| | 2 MASTER VLE LEDBulb D5.9-60W E27 927 A60CLG | 60 | 5,9 | 806 | 136 | 90 | 2700 | 15000 | 60 | 104 | D | 3767089 |
| | 3 MASTER VLE LEDBulb D5.9-60W E27 927 A60 FRG | 60 | 5,9 | 806 | 136 | 90 | 2700 | 15000 | 60 | 104 | D | 3767090 |
| | 4 MASTER VLE LEDBulb D5.9-60W E27 927 G120CLG | 60 | 5,9 | 806 | 136 | 90 | 2700 | 15000 | 124 | 178 | D | 3766313 |
| | 5 MASTER VLE LEDBulb D5.9-60W E27 927 ST64CLG | 60 | 5,9 | 806 | 136 | 90 | 2700 | 15000 | 64 | 140 | D | 3766314 |
| | 6 MASTER VLE LEDBulb DT5.9-60W E27 927ST64CLG | 60 | 5,9 | 806 | 136 | 90 | 2200-2700 | 15000 | 64 | 140 | D | 3766311 |
| | 3 MASTER VLE LEDBulb D7.8-75W E27 927 A60 FRG | 75 | 7,8 | 1055 | 135 | 90 | 2700 | 15000 | 60 | 104 | D | 3767092 |
| | 7 MASTER VLE LEDBulbD11.2-100W E27 927 A60CLG | 100 | 11,2 | 1521 | 135 | 90 | 2700 | 15000 | 60 | 108 | D | 3766318 |
| | 3 MASTER VLE LEDBulbD11.2-100W E27 927 A60FRG | 100 | 11,2 | 1521 | 135 | 90 | 2700 | 15000 | 60 | 108 | D | 3766320 |

LED-pærer

MASTER LED Skumring til daggry i plast

www.philips.no/ledlamps



| Produktbeskrivelse | Erstatter | LED | Lumen | Effektivitet | Spredningsvinkel | CRI | Fargetemp. | Levetid | Lampens diameter | Total lengde | EEL | El.nr |
|--------------------------------------|-----------|-----|-------|--------------|------------------|-----|------------|---------|------------------|--------------|-----|---------|
| | W | W | lm | lm/W | ° | | K | Hrs. | | | | |
| 1 MAS LED D2D ND 6.5-60W A60 E27 840 | 60 | 6,5 | 806 | 124 | 250 | 80 | 4000 | 15000 | 62 | 114 | E | 3758290 |
| 2 MAS LED D2D ND 7.5-60W A60 E27 827 | 60 | 7,5 | 806 | 107 | 250 | 80 | 2700 | 15000 | 62 | 114 | F | 3758278 |

MASTER LED-sensor i plast

www.philips.no/ledlamps



| Produktbeskrivelse | Erstatter | LED | Lumen | Effektivitet | Spredningsvinkel | CRI | Fargetemp. | Levetid | Lampens diameter | Total lengde | EEL | El.nr |
|-------------------------------------|-----------|-----|-------|--------------|------------------|-----|------------|---------|------------------|--------------|-----|---------|
| | W | W | lm | lm/W | ° | | K | Hrs. | | | | |
| MAS LED Sensor ND 8-60W A60 E27 827 | 60 | 8 | 806 | 100 | 280 | 80 | 2700 | 15000 | 62,5 | 122 | F | 3757925 |
| MAS LED Sensor ND 8-60W A60 E27 840 | 60 | 8 | 806 | 100 | 280 | 80 | 4000 | 15000 | 62,5 | 122 | F | 3757926 |

LED-pærer

Ultra-effektiv LED-pære

www.philips.no/ledlamps



| Produktbeskrivelse | | Erstatter | LED | Lumen | Effektivitet | CRI | Fargetemp. | Levetid | Lampens diameter | Total lengde | EEL | El.nr |
|--------------------|--|-----------|-----|-------|--------------|-----|------------|---------|------------------|--------------|-----|---------|
| | | W | W | lm | lm/W | | K | Hrs. | | | | |
| | 1 MAS LEDBulbND2.3-40W E27830 A60CL G EELA | 40 | 2,3 | 485 | 210 | 80 | 3000 | 50000 | 60 | 105 | A | 3758259 |
| | 2 MAS LEDBulbND2.3-40W E27840 A60CL G EELA | 40 | 2,3 | 485 | 210 | 80 | 4000 | 50000 | 60 | 105 | A | 3758265 |
| NY | 3 MAS LEDBulbND4-60W E27 830 A60 FR G UE | 60 | 4 | 840 | 210 | 80 | 3000 | 50000 | 60 | 105 | A | 3855262 |
| NY | 3 MAS LEDBulbND4-60W E27 840 A60 FR G UE | 60 | 4 | 840 | 210 | 80 | 4000 | 50000 | 60 | 105 | A | 3855263 |
| | 4 MAS LEDBulbND4-60W E27 830 A60 CL G EELA | 60 | 4 | 840 | 210 | 80 | 3000 | 50000 | 60 | 105 | A | 3758276 |
| | 5 MAS LEDBulbND4-60W E27 840 A60 CL G EELA | 60 | 4 | 840 | 210 | 80 | 4000 | 50000 | 60 | 105 | A | 3758277 |
| NY | 6 MAS LEDBulbND5.2-75W E27 830A70 CLG UE | 75 | 5,2 | 1095 | 210 | 80 | 3000 | 50000 | 70 | 127 | A | 3855275 |
| NY | 6 MAS LEDBulbND5.2-75W E27 840A70 CLG UE | 75 | 5,2 | 1095 | 210 | 80 | 4000 | 50000 | 70 | 127 | A | 3855276 |
| NY | 7 MAS LEDBulbND7.3-100WE27830 A70 CLG UE | 100 | 7,3 | 1535 | 210 | 80 | 3000 | 50000 | 70 | 127 | A | 3855277 |
| NY | 8 MAS LEDBulbND7.3-100WE27830 A70 FRG UE | 100 | 7,3 | 1535 | 210 | 80 | 3000 | 50000 | 70 | 127 | A | 3855266 |
| NY | 7 MAS LEDBulbND7.3-100WE27840 A70 CLG UE | 100 | 7,3 | 1535 | 210 | 80 | 4000 | 50000 | 70 | 127 | A | 3855278 |
| NY | 8 MAS LEDBulbND7.3-100WE27840 A70 FRG UE | 100 | 7,3 | 1535 | 210 | 80 | 4000 | 50000 | 70 | 127 | A | 3855274 |

LED Candles & Lusters

LED pærer med klassisk glødetråd og lyskinn

www.philips.no/ledlamps



| Produktbeskrivelse | Erstatter | LED | Lumen | Effektivitet | CRI | Fargetemp. | Levetid | Lampens diameter | Total lengde | EEL | El.nr |
|---|-----------|-----|-------|--------------|-----|------------|---------|------------------|--------------|-----|---------|
| | W | W | lm | lm/W | | K | Hrs. | | | | |
| MASTER VLE LEDCandleD3.4-40W E14 B35 927CLG | 40 | 3,4 | 470 | 138 | 90 | 2700 | 15000 | 35 | 97 | D | 3766341 |

CorePro GLASS LED candles and lusters

www.philips.no/ledlamps



| Produktbeskrivelse | Erstatter | LED | Lumen | Effektivitet | CRI | Fargetemp. | Levetid | Lampens diameter | Total lengde | EEL | El.nr |
|--|-----------|-----|-------|--------------|-----|------------|---------|------------------|--------------|-----|---------|
| | W | W | lm | lm/W | | K | Hrs. | | | | |
| 1 CorePro LEDCandleND 2-25W E14B35 827CL G | 25 | 2 | 250 | 125 | 80 | 2700 | 15000 | 35 | 97 | E | 3758308 |
| 2 CorePro LEDLusterND2-25W P45 E27 827 CLG | 25 | 2 | 250 | 125 | 80 | 2700 | 15000 | 45 | 78 | E | 3758321 |
| 3 CorePro LEDCandle ND 2.2-25W B35 E14 FRG | 25 | 2,2 | 250 | 113 | 80 | 2700 | 15000 | 35 | 97 | E | 3758306 |
| 4 CorePro LEDCandleND 2.2-25W BA35 E14 FRG | 25 | 2,2 | 250 | 113 | 80 | 2700 | 15000 | 35 | 123 | E | 3758307 |
| 5 CorePro LEDLuster ND 2.2-25W P45 E14 FRG | 25 | 2,2 | 250 | 113 | 80 | 2700 | 15000 | 45 | 80 | E | 3758318 |
| 6 CorePro LEDLuster ND 2.2-25W P45 E27 FRG | 25 | 2,2 | 250 | 113 | 80 | 2700 | 15000 | 45 | 78 | E | 3758319 |
| 5 CorePro LEDLusterND4.3-40W E14 827P45FRG | 40 | 4,3 | 470 | 109 | 80 | 2700 | 15000 | 45 | 80 | F | 3758325 |
| 6 CorePro LEDLusterND4.3-40W E27 827P45FRG | 40 | 4,3 | 470 | 109 | 80 | 2700 | 15000 | 45 | 78 | F | 3758336 |
| 7 CorePro LEDCandle ND6.5-60W B35E14827CLG | 60 | 6,5 | 806 | 124 | 80 | 2700 | 15000 | 35 | 97 | E | 3758311 |
| 5 CorePro LEDLusterND6.5-60W P45 E14827FRG | 60 | 6,5 | 806 | 124 | 80 | 2700 | 15000 | 45 | 80 | E | 3758338 |

LED Candles & Lusters

CorePro LEDcandle

www.philips.no/ledlamps



| Produktbeskrivelse | Erstatter | LED | Lumen | Effektivitet | CRI | Fargetemp. | Levetid | Lampens diameter | Total lengde | EEL | El.nr |
|---|-----------|-----|-------|--------------|-----|------------|---------|------------------|--------------|-----|---------|
| | W | W | lm | lm/W | | K | Hrs. | | | | |
| 1 CorePro LEDcandle ND 2.8-25W E14 827 B35 FR | 25 | 2,8 | 250 | 89 | 80 | 2700 | 15000 | 35 | 106 | F | 3758305 |
| 1 CorePro LEDcandle ND 5-40W E14 827 B35 FR | 40 | 5 | 470 | 94 | 80 | 2700 | 15000 | 45 | 87 | F | 3758309 |
| 2 CorePro lustre ND 5-40W E14 827 P45 FR | 40 | 5 | 470 | 94 | 80 | 2700 | 15000 | 45 | 87 | F | 3758329 |
| 3 Corepro Lustre ND 5-40W E27 827 P45 FR | 40 | 5 | 470 | 94 | 80 | 2700 | 15000 | 45 | 88 | F | 3758331 |
| 4 CorePro LEDcandle ND 7-60W E14 827 B38 FR | 60 | 7 | 806 | 115 | 80 | 2700 | 15000 | 38 | 114 | E | 3758310 |
| 5 CorePro lustre ND 7-60W E14 827 P48 FR | 60 | 7 | 806 | 115 | 80 | 2700 | 15000 | 48 | 93 | E | 3758337 |

MASTER LED Candles og Lusters

www.philips.no/ledlamps



| Produktbeskrivelse | Erstatter | LED | Lumen | Effektivitet | CRI | Fargetemp. | Levetid | Lampens diameter | Total lengde | EEL | El.nr |
|--|-----------|-----|-------|--------------|-----|------------|---------|------------------|--------------|-----|---------|
| | W | W | lm | lm/W | | K | Hrs. | | | | |
| 1 MASTER LEDcandle DT 2.8-25W E14 BA38 CL | 25 | 2,8 | 250 | 89 | 80 | 2200-2700 | 25000 | 38 | 129 | F | 3766322 |
| 2 MASTER LEDlustre DT 8-60W P50 E14 827 CL | 60 | 8 | 806 | 100 | 80 | 2200-2700 | 25000 | 54 | 109 | F | 3766327 |

LED Candles & Lusters

MASTER Value GLASS LED candles and lusters

www.philips.no/ledlamps



10 PAKKE E27 / E14

| Produktbeskrivelse | Erstatter | LED | Lumen | Effektivitet | CRI | Fargetemp. | Levetid | Lampens diameter | Total lengde | EEL | El.nr |
|---|-----------|-----|-------|--------------|-----|------------|---------|------------------|--------------|-----|---------|
| | W | W | lm | lm/W | | K | Hrs. | | | | |
| 1 MASTER VLE LEDCandleDT3.4-40W E14927BA35CLG | 40 | 3,4 | 470 | 138 | 90 | 2200-2700 | 15000 | 35 | 119 | D | 3766339 |
| 2 MASTER VLE LEDCandleDT3.4-40W E27 927B35CLG | 40 | 3,4 | 470 | 138 | 90 | 2200-2700 | 15000 | 35 | 95 | D | 3757942 |
| 3 MASTER VLE LEDLusterD3.4-40W E14 P45 927FRG | 40 | 3,4 | 470 | 138 | 90 | 2700 | 15000 | 45 | 80 | D | 3766357 |

MASTER UltraEfficient LED candles and lusters

www.philips.no/ledlamps



10 PAKKE E14

| | Produktbeskrivelse | Erstatter | LED | Lumen | Effektivitet | CRI | Fargetemp. | Levetid | Lampens diameter | Total lengde | EEL | El.nr |
|----|--|-----------|-----|-------|--------------|-----|------------|---------|------------------|--------------|-----|---------|
| | | W | W | lm | lm/W | | K | Hrs. | | | | |
| NY | MAS LEDCandleND2.3-40W E14 830B35 CLG UE | 40 | 2,3 | 485 | 210 | 80 | 3000 | 50000 | 35 | 125 | A | 3855279 |
| NY | MAS LEDCandleND2.3-40W E14 840B35 CLG UE | 40 | 2,3 | 485 | 210 | 80 | 4000 | 50000 | 35 | 125 | A | 3855280 |

LED Candles & Lusters

MASTER GLASS LED mignon og prismeperer I glass

www.philips.no/ledlamps



| | Produktbeskrivelse | Erstatter | LED | Lumen | Effektivitet | CRI | Fargetemp. | Levetid | Lampens diameter | Total lengde | EEL | El.nr |
|----|---|-----------|-----|-------|--------------|-----|------------|---------|------------------|--------------|-----|---------|
| | | W | W | lm | lm/W | | K | Hrs. | | | | |
| NY | 1 MAS LEDCandleDT2.5-25W E14 B35 CL G | 25 | 2,5 | 340 | 136 | 90 | 2200-2700 | 25000 | 35 | 97 | D | 3757937 |
| NY | 2 MAS LEDLusterDT2.5-25W E14 927 P45CL G | 25 | 2,5 | 340 | 136 | 90 | 2200-2700 | 25000 | 45 | 80 | D | 3757938 |
| NY | 3 MAS LEDLusterDT2.5-25W E27 927 P45CL G | 25 | 2,5 | 340 | 136 | 90 | 2200-2700 | 25000 | 45 | 78 | D | 3757939 |
| NY | 4 MAS LEDCandleDT3.4-40W E14 927 B35CL G | 40 | 3,4 | 470 | 138 | 90 | 2200-2700 | 25000 | 35 | 97 | D | 3757940 |
| NY | 5 MAS LEDCandleDT3.4-40W E14927 BA35CL G | 40 | 3,4 | 470 | 138 | 90 | 2200-2700 | 25000 | 35 | 119 | D | 3757944 |
| NY | 6 MAS LEDCandleDT3.4-40W E27 927 B35CL G | 40 | 3,4 | 470 | 138 | 90 | 2200-2700 | 25000 | 35 | 95 | D | 3757942 |
| NY | 7 MAS LEDLusterDT3.4-40W E14 927 P45CL G | 40 | 3,4 | 470 | 138 | 90 | 2200-2700 | 25000 | 45 | 80 | D | 3757945 |
| NY | 8 MAS LEDLusterDT3.5-40W E27 927 P45CL G | 40 | 3,4 | 470 | 138 | 90 | 2200-2700 | 25000 | 45 | 78 | D | 3757946 |
| NY | 4 MAS LEDCandleDT5.9-60W E14 927 B35 CL G | 60 | 5,9 | 806 | 136 | 90 | 2200-2700 | 25000 | 35 | 97 | D | 3757947 |
| NY | 7 MAS LEDLusterDT5.9-60W E14 927 P45 CL G | 60 | 5,9 | 806 | 136 | 90 | 2200-2700 | 25000 | 45 | 80 | D | 3757948 |

Ekte proffer har det perfekte LED- lysrøret for enhver jobb

Enkelhet og ultraeffektivitet gjør Philips LED-lysrør til den raskeste og enkleste måten å oppgradere til LED for umiddelbare energibesparelser over en lang og pålitelig levetid.

Vi har et LED-lysrør for alle bruksområder: lyse, lettmonterte lysrør som varer og varer. Alle LED-lysrørene våre har bransjens laveste feilprosent for ekstremt pålitelig drift og levetid – og de vil ikke flimre eller forårsake gjenskin.

Vårt utvalg har den bredeste ballastkompatibiliteten på markedet, inkludert det store flertallet av 600, 1200 og 1500 mm versjoner.

Velg CorePro LED-lysrør for daglig utskifting av lysrør i generelle bruksområder. MASTER Value-serien tilbyr sterk ytelse i mer krevende

applikasjoner med intens bruk, mens MASTERserien er det riktige valget for ethvert prosjekt som krever best ytelse i klassen. MasterConnect LED-lysrør er Interact Ready og kan integreres i smarte lysystemer for personlig og automatisert lysstyring.

Alle Philips LED-lysrør tilbyr sikker og problemfri installasjon med en enkel rør-for-rør-erstatning. Våre EM/Mains, InstantFit HF og universallysrør passer rett inn i eksisterende armaturer.



Rask og enkel installasjon

Philips LED-lysrør passer for ettermontering, noe som gjør det til den raskeste løsningen å installere.



Problemfri kompatibilitet

- Ingen ledninger å erstatte eller drivere å skifte
- InstantFit-løsninger fungerer med elektroniske HF-forkoblinger
- Universal LED-lysrør tilgjengelig – kompatibel med alle ballasttyper



Pin-sikkerhet

- Trygt å berøre endelokket ved installasjon
- Integrert driver isolert fra berørbare deler
- Oppfyller UL- og IEC-pin sikkerhetskrav

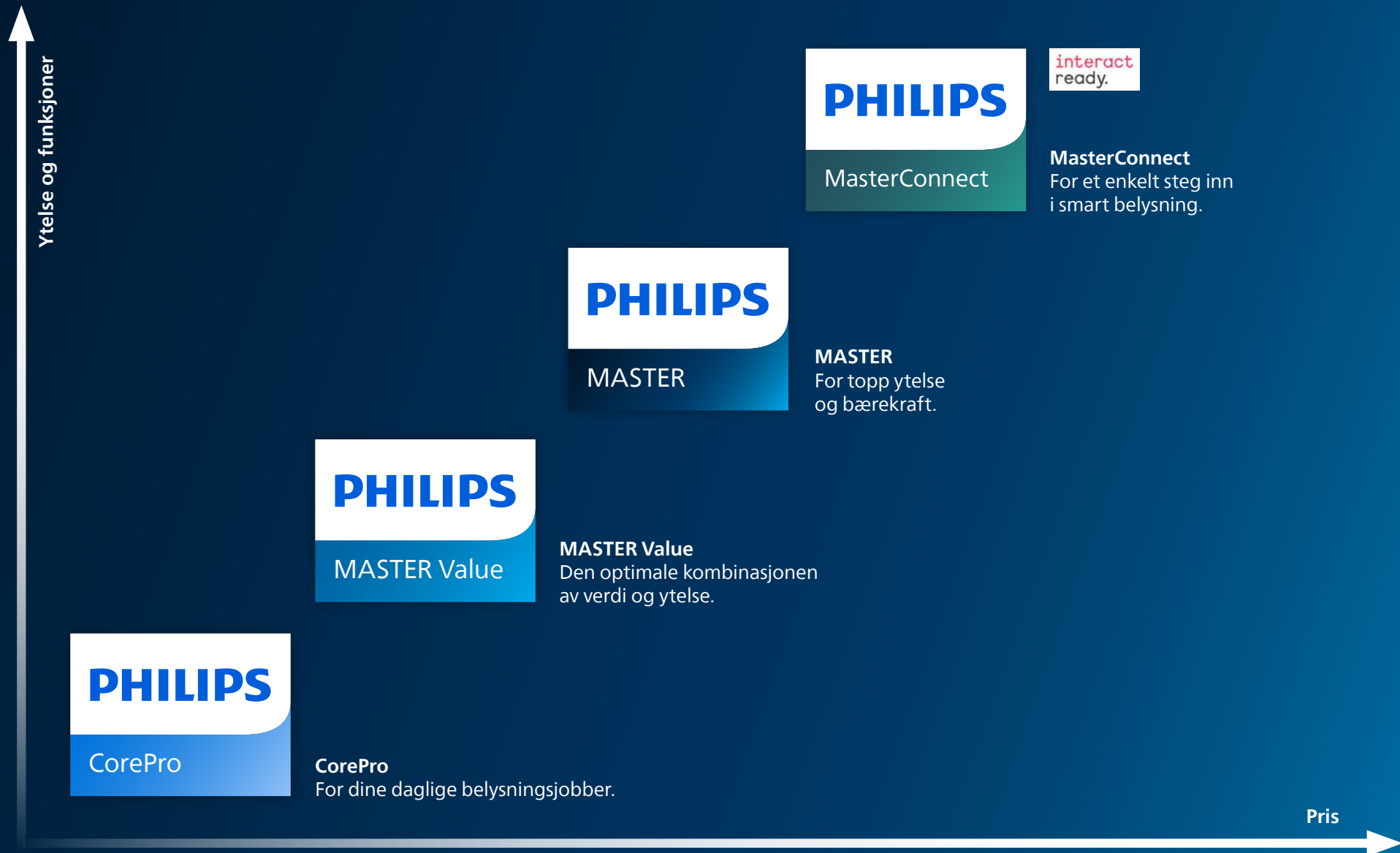


Pålitelig ytelse



- Lave tidlige feil
- Garanti opptil 7 år
- Høy motstand mot av/på-sykluser

Det er enkelt å finne de riktige LED-lysrørene for ulike planer, behov og budsjetter med den omfattende Philips-porteføljen. Det sikrer at du alltid har en kvalitetsløsning til den prisen du ønsker.

Nivå rangering



Velg riktig LED-lysrør for ethvert bruksområde

| | | T8-armatur | | | | | | | T5-armatur | | | | |
|---|---|-----------------------|-----------------------|----------------------------|-----------------------|----------------------------|----------------------|----------------------|----------------------|--------------------------|----------------------|----------------------|----------------------|
| | | CorePro LED-lysrør SO | Corepro LED-lysrør UO | MASTER Value LED-lysrør HO | Corepro LED-lysrør UO | MASTER Value LED-lysrør UO | MASTER LED-lysrør HO | MASTER LED-lysrør UO | MASTER LED-lysrør UE | MasterConnect LED-lysrør | MASTER LED-lysrør HE | MASTER LED-lysrør HO | MASTER LED-lysrør UO |
| | | opptil 2200lm | opptil 3500lm | opptil 3100 lm | opptil 3500lm | opptil 3700 lm | opptil 3100 lm | opptil 3700 lm | opptil 3700 lm | opptil 3700 lm | opptil 3000 lm | opptil 3900 lm | opptil 5600 lm |
| Bruksområder | Verdi og funksjoner: | ★★★★ | | | ★★★★★ | | | ★★★★★ | | ★★★★★ | ★★★★★ | | |
|  | Industri Brennetimer: varierer, maks. 24/7 Lysbehov: 200–500+ lux | | ✓ | ✓ | ✓ | ✓ | ✓ | ✓ | ✓ | ✓ | | ✓ | ✓ |
|  | Lager/fabrikker Brennetimer: 12 timer/dag til 24/7 Lysbehov: 200–300 lux | | ✓ | ✓ | ✓ | ✓ | ✓ | ✓ | ✓ | ✓ | | ✓ | ✓ |
|  | Parkering Brennetimer: 24/7 Lysbehov: 200+ lux | ✓ | ✓ | ✓ | ✓ | | ✓ | | | ✓ | | ✓ | |
|  | Supermarked/detaljhandel Brennetimer: 12 timer/dag til 24/7 Lysbehov: 500+ lux | | ✓ | ✓ | ✓ | ✓ | ✓ | ✓ | ✓ | ✓ | | ✓ | |
|  | Kontor/skole/helsevesen Brennetimer: vanligvis 12 timer/dag Lysbehov: 500+ lux | | ✓ | ✓ | ✓ | ✓ | ✓ | ✓ | ✓ | ✓ | ✓ | | |
|  | Offentlige bygninger Brennetimer: 12 timer/dag til 24/7 Lysbehov: 100–500+ lux | | ✓ | ✓ | ✓ | | ✓ | | | ✓ | ✓ | ✓ | |

Ekte proffer hjelper kundene med å oppnå ultra energibesparelser



Vi introduserer Philips MASTER LEDtube Ultra Efficient T8: vårt mest energieffektive LED-lysrør til nå.

Er kundene dine bekymret for energikostnadene deres?

Når energikostnadene går gjennom taket, er mange bedrifter mer bevisste på energiforbruket sitt enn noen gang. Belysning utgjør i gjennomsnitt opptil 25 % av strømforbruket i bygninger², så det er mye å hente. Visste du at det er et stort potensial for å spare energi, selv om du allerede har LED-lys?

Med den nye Philips Ultra Efficient LEDtube har du den perfekte ettermonteringslampen for å hjelpe kundene dine med å spare energi og penger med høykvalitets, langvarig og ultraenergieffektiv LED.

Uslåelige argumenter for kundene dine

- Sparer opptil 44 % i energikostnader sammenlignet med standard LED-lysrør³
- Ultra lang levetid på 100 000 timer – mer enn 3x lengre enn standard LED-lysrør
- Mindre enn 5 måneders tilbakebetalingstid sammenlignet med lysstoffrør
- 10 års garanti

Philips MASTER LEDtube Ultra Efficient er også tilgjengelig med en klasse B energiklasse¹. For å lære mer besøk: www.lighting.philips.no/produkter/led-lysrør

¹ I henhold til den oppdaterte europeiske energimerkeforordningen (09/2021)

² I følge Signify-modellerings- og markedsinformasjonsdata

³ Standard LED-lysrør refererer til Philips CorePro LEDtube EM/mains Ultra Output som opererer direkte på strømmennet



A-klasse-rangering¹ for ultra energibesparelser



Designet for deg og planeten vår

Bærekraft møter lønnsomhet

Med Philips MASTER LEDtube Ultra Efficient kan du tilby kundene dine et innovativt og verdikende produkt for å minimere energiforbruket deres. Og selv om ultraeffektive LED-lysrør krever mindre vedlikehold og utskifting, vil den høyere investeringen til kunden din gi deg en høyere fortjeneste per lyspunkt!

Ekte proffer velger lys som ser ut bra på kamera



Vi introduserer den nye kameravennlige funksjonen for MASTER LEDtube EM/Mains T8 og InstantFit HF T8. Denne innovative produktdesignen sikrer ingen synlig flimmer på kameraet, noe som gir deg garanti for en pålitelig lyskilde når du arbeider med kameraer³

Ny kameravennlig funksjon i detalj

Du har kanskje opplevd dette av og til – lyset ser perfekt ut for øynene dine, men flimrer på skjermen når du filmer en video. I LED-produkter med høy effektivitet, gir krusningsstrømmen gjennom LED raske endringer i lys, som ikke vil bli oppdaget av menneskelige øyne. Men i tilfelle lyset og kamerautløseren er ute av synkronisering, kan det bli tatt opp på skjermen.

Bruken av kameraer (telefon/digitalkamera/webkamera/sikkerhetskamera etc.) har blitt en del av hverdagen vår og nå mer enn noen gang, betyr det at vi trenger lys som også ser bra ut på kamera. Perfekt for bruk på kontor, detaljhandel, industri eller utdanning. Philips MASTER-serien bringer lyskvaliteten til et neste nivå. Med denne oppdateringen kan du fortsatt stole på de beste ytelsesfunksjonene for denne serien.

Hovedfordeler:

- Opptil 3700lm ultralyseeffektivt med klassens beste energieffektivitet
- Virkelig bruddsikker i henhold til IEC 61549 takket være plastdesign
- Roterbare endestykker for maksimal installasjonsfleksibilitet
- Høyere fluoresgjens gjennom mindre strålevinkel
- Opptil 75 000 timers levetid som reduserer utskiftingscyklusene betraktelig

[1] Inkludert MASTER LEDtube EM/Mains T8 High Output, Ultra Output.

[2] Ytelsen er ballastavhengig. Flere detaljer finnes i publisert ballastkompatibilitetsliste.

[3] Testet i Signify-lab med de mest brukte forbrukertelefoner, PC- og CCTV-kameraer med frekvens=2kHz*

For garantibetingelser, besøk www.lighting.philips.no/stotte/produktstotte/garanti



Ekte proffer velger Dimbart lys

Philips MASTER LEDtube InstantFit HF T5 er utstyrt med vårt nyeste teknologigjennombrudd.

IP-beskyttet «Super Compatibility»-design muliggjør kompatibilitet med ulike ballasttyper, inkludert dimmeballast!



PHILIPS

LED-lysrør

Oppdag 3 grunner til å bytte nå!

Ekte proffer bytter til LED-lysrør nå

Den nye, enkle å installere Philips CorePro LEDtube Ultra Output T8.



Produkt høydepunkter

Sikker installasjon

Pin-sikkerhet for sikker installasjon

Ekte ettermontering, ekte T5-form

Både endestykket og lysrøret har en ekte T5-form. Dette sikrer 100 % tilpasning til eksisterende armatur.

Ingen bøyning

Ingen bøye problemer lenger takket være det solide glassdesignet




Høy komfortbelysning med redusert blending

Bransjeledende ballastkompatibilitet med


- fast utgangsballast
- intelligent/multi-watt ballast
- dimmeballast (DALI, 1-10V)

Typiske bruksområder



Kontorlokaler

Kontorplass med dimme-funksjon for komfortabelt lys når som helst.




Industri

Øk energisparingen uten problemer.



Klasserom

Optimaliser komforten ved å justere lysnivået for hver oppgave.



Detaljhandel

Optimaliser hyllebelysning problemfri med LED-belysning.

Med den nye Philips CorePro LEDtube Ultra Output T8 er overgangen fra konvensjonelle til energi- og kostnadsbesparende LED rask, enkel og problemfri. I tillegg er det mange andre gode grunner til å bytte:



1. Konvensjonelle lysrør forbyes snart

- Konvensjonelle T8-lysrør vil fases ut fra 24. august 2023 på grunn av EU-forskrifter¹
- Vær best forberedt på overgangen til LED med Philips LED-lysrør!

2. Spar penger med det samme

- Sparer opptil 56 % energi sammenlignet med en konvensjonell fluo escerende ekvivalens
- Philips LED-lysrør betaler seg selv innen noen få måneder
- Dobbel så lang levetid som lysstoff ør betyr mindre vedlikehold – og dermed en enda bedre total TCO

3. Problemfri 1-til-1 erstatning

- Ekte ettermontering, noe som gjør den til den raskeste løsningen å installere, som sparer deg for tid og penger
- Designet for EM ballastdrift, og om nødvendig på direkte strømmett
- Passer rett inn i eksisterende armaturer

Å bytte til LED-lysrør lønner seg alltid

Philips LED-lysrør gir deg uslåelig kvalitet, enkle å installere løsninger for alle bruksområder. Det har aldri vært enklere å bytte til LED.

- Tilgjengelig i mange størrelser
- Betydelige energibesparelser
- Lang levetid og lite vedlikehold
- Ultralys, flimmerfri utgan
- Ulike fargetemperaturer tilgjengelig
- Ingen giftige materialer, f.eks. kvikksølv




Skann koden for mer informasjon om produktdetaljer, EU-forskrifter og TCO-beregninger eller besøk: www.lighting.philips.no/produkter/led-lysrør

¹ I henhold til RoHS-direktivet (Reduction of Hazardous Substances) og European Single Lighting Regulation. Produkter som allerede er plassert på markedet kan fortsatt selges etter disse datoene, men de kan ikke markedsføres.

LED-lysrør

CorePro LEDtube Elektromagnetisk/nettspenning T8

www.philips.no/ledtube



| | Produktbeskrivelse | Erstatter | LED | Lumen | Effektivitet | Spredningsvinkel | CRI | Fargetemp. | Levetid | Lampens diameter | Total lengde | EEL | El.nr |
|----|--|-----------|------|-------|--------------|------------------|-----|------------|---------|------------------|--------------|-----|---------|
| | | W | W | lm | lm/W | ° | | K | Hrs. | | | | |
| NY | CorePro LEDtube 600mm 8W 840 T8 | 18 | 8 | 800 | 100 | 240 | 80 | 4000 | 30000 | | 600 | F | 3855251 |
| | CorePro LEDtube 600mm 8W 840 T8 | 18 | 8 | 800 | 100 | 240 | 80 | 4000 | 30000 | 25,7 | 600 | F | 3855216 |
| | CorePro LEDtube 600mm HO 8W 830 T8 | 18 | 8 | 850 | 106 | 240 | 80 | 3000 | 30000 | 25,7 | 600 | F | 3855281 |
| | CorePro LEDtube 600mm HO 8W 840 T8 | 18 | 8 | 900 | 112 | 240 | 80 | 4000 | 30000 | 25,7 | 600 | E | 3855228 |
| | CorePro LEDtube 600mm HO 8W 865 T8 | 18 | 8 | 900 | 112 | 240 | 80 | 6500 | 30000 | 25,7 | 600 | E | 3855229 |
| NY | CorePro LEDtube 1200mm 15.5W 840 T8 | 36 | 15,5 | 1800 | 116 | 240 | 80 | 4000 | 30000 | | 1200 | E | 3855249 |
| NY | CorePro LEDtube 1500mm 20W 840 T8 | 58 | 20 | 2200 | 110 | 240 | 80 | 4000 | 30000 | | 1500 | E | 3855252 |
| NY | CorePro LEDtube 1500mm 20W 865 T8 | 58 | 20 | 2200 | 110 | 240 | 80 | 6500 | 30000 | | 1500 | E | 3855253 |
| | CorePro LEDtube 1200mm UO 21.5W 830 T8 | 36 | 21,5 | 2250 | 104 | 240 | 80 | 3000 | 30000 | 25,7 | 1200 | F | 3855282 |
| | CorePro LEDtube 1200mm UO 21.5W 840 T8 | 36 | 21,5 | 2400 | 111 | 240 | 80 | 4000 | 30000 | 25,7 | 1200 | E | 3855230 |
| | CorePro LEDtube 1500mm UO 31.5W 830 T8 | 58 | 31,5 | 3320 | 105 | 240 | 80 | 3000 | 30000 | 25,7 | 1500 | F | 3855283 |
| | CorePro LEDtube 1500mm UO 31.5W 840 T8 | 58 | 31,5 | 3500 | 111 | 240 | 80 | 4000 | 30000 | 25,7 | 1500 | E | 3855231 |
| | CorePro LEDtube 1500mm UO 31.5W 865 T8 | 58 | 31,5 | 3500 | 111 | 240 | 80 | 6500 | 30000 | 25,7 | 1500 | E | 3855232 |

LED-lysrør

MASTER LEDtube, nettspenning T5

www.philips.no/ledtube



| Produktbeskrivelse | LED | Lumen | Effektivitet | Spredningsvinkel | CRI | Fargetemp. | Levetid | Lampens diameter | Total lengde | EEL | El.nr |
|--|------|-------|--------------|------------------|-----|------------|---------|------------------|--------------|-----|---------|
| | W | lm | lm/W | ° | | K | Hrs. | | | | |
| 1 MASTER LEDtube 600mm HE 8W 830 T5 EU | 8 | 1000 | 125 | 200 | 80 | 3000 | 50000 | 15,8 | 600 | E | 3855220 |
| 1 MASTER LEDtube 600mm HE 8W 840 T5 EU | 8 | 1050 | 131 | 200 | 80 | 4000 | 50000 | 15,8 | 600 | E | 3855221 |
| 1 MASTER LEDtube 1200mm HE 16.5W 830 T5 EU | 16,5 | 2300 | 139 | 200 | 80 | 3000 | 50000 | 15,8 | 1200 | D | 3855222 |
| 1 MASTER LEDtube 1200mm HE 16.5W 840 T5 EU | 16,5 | 2500 | 151 | 200 | 80 | 4000 | 50000 | 15,8 | 1200 | D | 3855223 |
| 1 MASTER LEDtube 1500mm HE 20W 830 T5 EU | 20 | 2800 | 140 | 200 | 80 | 3000 | 50000 | 15,8 | 1500 | D | 3855224 |
| 1 MASTER LEDtube 1500mm HE 20W 840 T5 EU | 20 | 3000 | 150 | 200 | 80 | 4000 | 50000 | 15,8 | 1500 | D | 3855225 |
| 1 MASTER LEDtube 1200mm HO 26W 830 T5 | 26 | 3600 | 138 | 200 | 80 | 3000 | 50000 | 15 | 1200 | D | 3861558 |
| 1 MASTER LEDtube 1200mm HO 26W 840 T5 | 26 | 3900 | 150 | 200 | 80 | 4000 | 50000 | 15 | 1200 | D | 3861559 |
| 1 MASTER LEDtube 1500mm HO 26W 830 T5 | 26 | 3600 | 138 | 200 | 80 | 3000 | 50000 | 15 | 1500 | D | 3861560 |
| 1 MASTER LEDtube 1500mm HO 26W 840 T5 | 26 | 3900 | 150 | 200 | 80 | 4000 | 50000 | 15 | 1500 | D | 3861561 |
| 2 MASTER LEDtube 1500mm UO 36W 830 T5 | 36 | 5200 | 144 | 200 | 80 | 3000 | 50000 | 15,5 | 1500 | D | 3855201 |
| 2 MASTER LEDtube 1500mm UO 36W 840 T5 | 36 | 5600 | 155 | 200 | 80 | 4000 | 50000 | 15,5 | 1500 | D | 3855202 |

LED-lysrør

MASTER LEDtube Instantfit HF T5


www.philips.no/ledtube



| Produktbeskrivelse | Erstatter | LED | Lumen | Effektivitet | Spredningsvinkel | CRI | Fargetemp. | Levetid | Lampens diameter | Total lengde | EEL | El.nr |
|---|-----------|------|-------|--------------|------------------|-----|------------|---------|------------------|--------------|-----|---------|
| | W | W | lm | lm/W | ° | | K | Hrs. | | | | |
| 1 Master LEDtube HF 600mm HE 8W 830 T5 | 14 | 8 | 1000 | 125 | 200 | 80 | 3000 | 60000 | 15,5 | 600 | E | 3861550 |
| 1 Master LEDtube HF 600mm HE 8W 840 T5 | 14 | 8 | 1050 | 131 | 200 | 80 | 4000 | 60000 | 15,5 | 600 | E | 3861551 |
| 1 Master LEDtube HF 1200mm HE 16.5W 830 T5 | 28 | 16,5 | 2300 | 139 | 200 | 80 | 3000 | 60000 | 15,5 | 1200 | E | 3861552 |
| 1 Master LEDtube HF 1200mm HE 16.5W 840 T5 | 28 | 16,5 | 2500 | 151 | 200 | 80 | 4000 | 60000 | 15,5 | 1200 | D | 3861553 |
| 1 Master LEDtube HF 1500mm HE 20W 830 T5 | 35 | 20 | 2800 | 140 | 200 | 80 | 3000 | 60000 | 15,5 | 1500 | E | 3861554 |
| 1 Master LEDtube HF 1500mm HE 20W 840 T5 | 35 | 20 | 3000 | 150 | 200 | 80 | 4000 | 60000 | 15,5 | 1500 | D | 3861555 |
| 2 Master LEDtube HF 1200mm HO 26W 830 T5 OE | 54 | 26 | 3700 | 142 | 200 | 80 | 3000 | 60000 | 15,5 | 1200 | E | 3851217 |
| 2 Master LEDtube HF 1200mm HO 26W 840 T5 OE | 54 | 26 | 3900 | 150 | 200 | 80 | 4000 | 60000 | 15,5 | 1200 | D | 3851219 |
| 2 Master LEDtube HF 1500mm HO 26W 830 T5 OE | 49 | 26 | 3700 | 142 | 200 | 80 | 3000 | 60000 | 15,5 | 1500 | E | 3851223 |
| 2 Master LEDtube HF 1500mm HO 26W 840 T5 OE | 49 | 26 | 3900 | 150 | 200 | 80 | 4000 | 60000 | 15,5 | 1500 | D | 3851229 |
| 3 Master LEDtube HF 1500mm UO 36W 830 T5 | 80 | 36 | 5200 | 144 | 200 | 80 | 3000 | 60000 | 15,5 | 1500 | E | 3757928 |
| 3 Master LEDtube HF 1500mm UO 36W 840 T5 | 80 | 36 | 5600 | 155 | 200 | 80 | 4000 | 60000 | 15,5 | 1500 | D | 3757929 |
| 3 Master LEDtube HF 1500mm UO 36W 865 T5 | 80 | 36 | 5600 | 155 | 200 | 80 | 6500 | 60000 | 15,5 | 1500 | D | 3757933 |

MASTER LEDtube Instantfit HF T8 - Elektronisk ballast

www.philips.no/ledtube




| | Produktbeskrivelse | LED | Lumen | Effektivitet | Spredningsvinkel | CRI | Fargetemp. | Levetid | Lampens diameter | Total lengde | EEL | El.nr |
|----|---------------------------------------|-----|-------|--------------|------------------|-----|------------|---------|------------------|--------------|-----|---------|
| | | W | lm | lm/W | ° | | K | Hrs. | | | | |
| NY | MASTER LEDtube HF 1200mm HO 14W830 T8 | 14 | 2000 | 142 | 160 | 80 | 3000 | 75000 | 25,8 | 1200 | E | 3855254 |
| NY | MASTER LEDtube HF 1200mm HO 14W840 T8 | 14 | 2100 | 150 | 160 | 80 | 4000 | 75000 | 25,8 | 1200 | D | 3855255 |
| NY | MASTER LEDtube HF 1200mm UO 16W830 T8 | 16 | 2350 | 146 | 160 | 80 | 3000 | 75000 | 25,8 | 1200 | D | 3855258 |
| NY | MASTER LEDtube HF 1200mm UO 16W840 T8 | 16 | 2500 | 156 | 160 | 80 | 4000 | 75000 | 25,8 | 1200 | D | 3855259 |
| | MASTER LEDtube HF 1200mm UO 16W830 T8 | 16 | 2350 | 146 | 160 | 83 | 3000 | 60000 | 25,6 | 1200 | D | 3861528 |
| NY | MASTER LEDtube HF 1500mm HO 20W830 T8 | 20 | 2900 | 145 | 160 | 80 | 3000 | 75000 | 25,8 | 1500 | E | 3855256 |
| NY | MASTER LEDtube HF 1500mm HO 20W840 T8 | 20 | 3100 | 155 | 160 | 80 | 4000 | 75000 | 25,8 | 1500 | D | 3855257 |
| NY | MASTER LEDtube HF 1500mm UO 24W830 T8 | 24 | 3500 | 145 | 160 | 80 | 3000 | 75000 | 25,8 | 1500 | D | 3855260 |
| NY | MASTER LEDtube HF 1500mm UO 24W840 T8 | 24 | 3700 | 154 | 160 | 80 | 4000 | 75000 | 25,8 | 1500 | D | 3855261 |

LED-lysrør

MASTER LEDtube Elektromagnetisk/nettspenning T8

www.philips.no/ledtube



10/40 PAKKE

| Produktbeskrivelse | LED | Lumen | Effektivitet | Spredningsvinkel | CRI | Fargetemp. | Levetid | Lampens diameter | Total lengde | EEL | El.nr |
|---|------|-------|--------------|------------------|-----|------------|---------|------------------|--------------|-----|---------|
| | W | lm | lm/W | ° | | K | Hrs. | | | | |
| 1 MASTER LEDtube Starter EMP GenIII | | | | | | - | | | | | 3855248 |
| 2 MASTER LEDtube 600mm HO 8W830 T8 | 8 | 1000 | 125 | 160 | 83 | 3000 | 75000 | 25,78 | 600 | E | 3861532 |
| 2 MASTER LEDtube 600mm HO 8W840 T8 | 8 | 1050 | 131 | 160 | 83 | 4000 | 75000 | 25,78 | 600 | E | 3861533 |
| 3 MASTER LEDtube 1200mm HO 12.5W 830 T8 | 12,5 | 2000 | 160 | 160 | 80 | 3000 | 75000 | 25,8 | 1200 | C | 3861567 |
| 3 MASTER LEDtube 1200mm HO 12.5W 840 T8 | 12,5 | 2100 | 168 | 160 | 80 | 4000 | 75000 | 25,8 | 1200 | C | 3861568 |
| 4 MASTER LEDtube 1200mm UO 14.7W 830 T8 | 14,7 | 2300 | 156 | 160 | 80 | 3000 | 75000 | 25,8 | 1200 | D | 3811298 |
| 4 MASTER LEDtube 1200mm UO 14.7W 840 T8 | 14,7 | 2500 | 170 | 160 | 80 | 4000 | 75000 | 25,8 | 1200 | C | 3811299 |
| 3 MASTER LEDtube 1500mm HO 18.2W 830 T8 | 18,2 | 2900 | 159 | 160 | 80 | 3000 | 75000 | 25,8 | 1500 | D | 3861569 |
| 3 MASTER LEDtube 1500mm HO 18.2W 840 T8 | 18,2 | 3100 | 170 | 160 | 80 | 4000 | 75000 | 25,8 | 1500 | C | 3861570 |
| 4 MASTER LEDtube 1500mm UO 21.7W 830 T8 | 21,7 | 3400 | 156 | 160 | 80 | 3000 | 75000 | 25,8 | 1500 | D | 3820876 |
| 4 MASTER LEDtube 1500mm UO 21.7W 840 T8 | 21,7 | 3700 | 170 | 160 | 80 | 4000 | 75000 | 25,8 | 1500 | C | 3821359 |

NY

LED-lysrør

MASTER Value LEDtube T8

www.philips.no/ledtube



| Produktbeskrivelse | LED | Lumen | Effektivitet | Spredningsvinkel | CRI | Fargetemp. | Levetid | Lampens diameter | Total lengde | EEL | El.nr |
|---|------|-------|--------------|------------------|-----|------------|---------|------------------|--------------|-----|---------|
| | W | lm | lm/W | ° | | K | Hrs. | | | | |
| 1 MASTER LEDtube VLE 600mm HO 8W 830 T8 | 8 | 1000 | 125 | 190 | 80 | 3000 | 60000 | 25,8 | 600 | E | 3821558 |
| 1 MASTER LEDtube VLE 600mm HO 8W 840 T8 | 8 | 1050 | 131 | 190 | 80 | 4000 | 60000 | 25,8 | 600 | E | 3821559 |
| 1 MASTER LEDtube VLE 600mm HO 8W 865 T8 | 8 | 1050 | 131 | 190 | 80 | 6500 | 60000 | 25,8 | 600 | E | 3855233 |
| 2 MASTER LEDtube VLE 1200mm HO 14W 830 T8 | 14 | 2000 | 142 | 190 | 80 | 3000 | 60000 | 25,8 | 1200 | D | 3821560 |
| 2 MASTER LEDtube VLE 1200mm HO 14W 840 T8 | 14 | 2100 | 150 | 190 | 80 | 4000 | 60000 | 25,8 | 1200 | D | 3821561 |
| 2 MASTER LEDtube VLE 1200mm UO 15.5W 830 T8 | 15,5 | 2300 | 148 | 190 | 80 | 3000 | 60000 | 25,8 | 1200 | D | 3821366 |
| 2 MASTER LEDtube VLE 1200mm UO 15.5W 840 T8 | 15,5 | 2500 | 161 | 190 | 80 | 4000 | 60000 | 25,8 | 1200 | C | 3821368 |
| 3 MASTER LEDtube VLE 1500mm HO 20.5W 830 T8 | 20,5 | 2900 | 141 | 190 | 80 | 3000 | 60000 | 25,8 | 1500 | D | 3821564 |
| 3 MASTER LEDtube VLE 1500mm HO 20.5W 840 T8 | 20,5 | 3100 | 151 | 190 | 80 | 4000 | 60000 | 25,8 | 1500 | D | 3821565 |
| 3 MASTER LEDtube VLE 1500mm HO 20.5W 865 T8 | 20,5 | 3100 | 151 | 190 | 80 | 6500 | 60000 | 25,8 | 1500 | D | 3855234 |
| 2 MASTER LEDtube VLE 1500mm UO 23W 830 T8 | 23 | 3400 | 147 | 190 | 80 | 3000 | 60000 | 25,8 | 1500 | D | 3821389 |
| 2 MASTER LEDtube VLE 1500mm UO 23W 840 T8 | 23 | 3700 | 160 | 190 | 80 | 4000 | 60000 | 25,8 | 1500 | C | 3821398 |

MASTER Value LEDtube Universal T8

www.philips.no/ledtube



| Produktbeskrivelse | LED | Lumen | Effektivitet | Spredningsvinkel | CRI | Fargetemp. | Levetid | Lampens diameter | Total lengde | EEL | El.nr |
|--|------|-------|--------------|------------------|-----|------------|---------|------------------|--------------|-----|---------|
| | W | lm | lm/W | ° | | K | Hrs. | | | | |
| MAS LEDtube VLE UN 1200mm UO 15.5W830 T8 | 15,5 | 2300 | 148 | 190 | 80 | 3000 | 60000 | 26 | 1200 | D | 3855212 |
| MAS LEDtube VLE UN 1200mm UO 15.5W840 T8 | 15,5 | 2500 | 161 | 190 | 80 | 4000 | 60000 | 26 | 1200 | C | 3855213 |
| MAS LEDtube VLE UN 1500mm UO 23W830 T8 | 23 | 3400 | 147 | 190 | 80 | 3000 | 60000 | 26 | 1500 | D | 3855214 |
| MAS LEDtube VLE UN 1500mm UO 23W840 T8 | 23 | 3700 | 160 | 190 | 80 | 4000 | 60000 | 26 | 1500 | C | 3855215 |

LED-lysrør

CorePro LED tube Universal T8


www.philips.no/ledtube



| Produktbeskrivelse | Erstatter | LED | Lumen | Effektivitet | Spredningsvinkel | CRI | Fargetemp. | Levetid | Lampens diameter | Total lengde | EEL | El.nr |
|--|-----------|-----|-------|--------------|------------------|-----|------------|---------|------------------|--------------|-----|---------|
| | W | W | lm | lm/W | ° | | K | Hrs. | | | | |
| CorePro LEDtube UN 600mm HO 8W830 T8 | 18 | 8 | 850 | 106 | 240 | 80 | 3000 | 30000 | 25,7 | 600 | F | 3855238 |
| CorePro LEDtube UN 600mm HO 8W840 T8 | 18 | 8 | 900 | 112 | 240 | 80 | 4000 | 30000 | 25,7 | 600 | E | 3855239 |
| CorePro LEDtube UN 600mm HO 8W865 T8 | 18 | 8 | 900 | 112 | 240 | 80 | 6500 | 30000 | 25,7 | 600 | E | 3855240 |
| CorePro LEDtube UN 1200mm HO 18W830 T8 | 36 | 18 | 1850 | 102 | 240 | 80 | 3000 | 30000 | 27,9 | 1200 | F | 3855241 |
| CorePro LEDtube UN 1200mm HO 18W840 T8 | 36 | 18 | 2000 | 111 | 240 | 80 | 4000 | 30000 | 27,9 | 1200 | E | 3855242 |
| CorePro LEDtube UN 1500mm HO 23W830 T8 | 58 | 23 | 2500 | 108 | 240 | 80 | 3000 | 30000 | 27,9 | 1500 | F | 3855243 |
| CorePro LEDtube UN 1500mm HO 23W840 T8 | 58 | 23 | 2700 | 117 | 240 | 80 | 4000 | 30000 | 27,9 | 1500 | E | 3855244 |
| CorePro LEDtube UN 1500mm HO 23W865 T8 | 58 | 23 | 2700 | 117 | 240 | 80 | 6500 | 30000 | 27,9 | 1500 | E | 3855245 |

MasterConnect LEDtube EM/hoved T8

www.philips.no/ledtube




| Produktbeskrivelse | Erstatter | LED | Lumen | Effektivitet | Spredningsvinkel | CRI | Fargetemp. | Levetid | Lampens diameter | Total lengde | EEL | El.nr |
|--|-----------|-----|-------|--------------|------------------|-----|------------|---------|------------------|--------------|-----|---------|
| | W | W | lm | lm/W | ° | | K | Hrs. | | | | |
| MasterConnect LEDtube IA 600mm HO 7W840 T8 | 18 | 7 | 1050 | 150 | 160 | 83 | 4000 | 60000 | 25,8 | 600 | D | 3758411 |
| MasterConnect LEDtube IA 1200mm UO 16W840 T8 | 36 | 16 | 2500 | 156 | 160 | 83 | 4000 | 60000 | 25,8 | 1200 | D | 3758409 |
| MasterConnect LEDtube IA 1500mm UO 25W840 T8 | 58 | 25 | 3700 | 148 | 160 | 83 | 4000 | 60000 | 25,8 | 1500 | D | 3758410 |

LED-lysrør

MASTER LEDtube T8 Ultra Efficient

www.philips.no/ledtube



| Produktbeskrivelse | Erstatter | LED | Lumen | Effektivitet | Spredningsvinkel | CRI | Fargetemp. | Levetid | Lampens diameter | Total lengde | EEL | El.nr |
|---|-----------|------|-------|--------------|------------------|-----|------------|---------|------------------|--------------|-----|---------|
| | W | W | lm | lm/W | ° | | K | Hrs. | | | | |
| MAS LEDtube 1200mm UE 11.9W 840 T8 EELA | 36 | 11,9 | 2500 | 210 | 160 | 80 | 4000 | 100000 | 25,8 | 1200 | A | 3855235 |
| MAS LEDtube 1200mm UE 13.5W 840 T8 | 36 | 13,5 | 2500 | 185 | 160 | 80 | 4000 | 70000 | 25,8 | 1200 | B | 3855210 |
| MAS LEDtube 1200mm UE 13.5W 865 T8 | 36 | 13,5 | 2500 | 185 | 160 | 80 | 6500 | 70000 | 25,8 | 1200 | B | 3827200 |
| MAS LEDtube 1500mm UE 17.6W 840 T8 EELA | 58 | 17,6 | 3700 | 210 | 160 | 80 | 4000 | 100000 | 25,8 | 1500 | A | 3855236 |
| MAS LEDtube 1500mm UE 20W 840 T8 | 58 | 20 | 3700 | 185 | 160 | 80 | 4000 | 70000 | 25,8 | 1500 | B | 3855211 |
| MAS LEDtube 1500mm UE 20W 865 T8 | 58 | 20 | 3700 | 185 | 160 | 80 | 6500 | 70000 | 25,8 | 1500 | B | 3861571 |

LED PL-lyskilder

CorePro LED PLC

www.philips.no/ledlamps



| Produktbeskrivelse | Erstatter | LED | Lumen | Effektivitet | Spredningsvinkel | CRI | Fargetemp. | Levetid | Lampens diameter | Total lengde | EEL | ELnr |
|--------------------------------------|-----------|-----|-------|--------------|------------------|-----|------------|---------|------------------|--------------|-----|---------|
| | W | W | lm | lm/W | ° | | K | Hrs. | | | | |
| 1 CorePro LED PLC 4.5W 830 2P G24d-1 | 13 | 4,5 | 475 | 105 | 120 | 83 | 3000 | 30000 | 24,3 | 100 | F | 3821520 |
| 2 CorePro LED PLC 4.5W 830 4P G24q-1 | | 4,5 | 475 | 105 | 120 | 83 | 3000 | 30000 | 24,3 | 100 | F | 3821521 |
| 1 CorePro LED PLC 4.5W 840 2P G24d-1 | 13 | 4,5 | 500 | 111 | 120 | 83 | 4000 | 30000 | 24,3 | 100 | F | 3821305 |
| 2 CorePro LED PLC 4.5W 840 4P G24q-1 | | 4,5 | 500 | 111 | 120 | 83 | 4000 | 30000 | 24,3 | 100 | F | 3821301 |

CorePro LED PLC 2P

www.philips.no/ledlamps



| Produktbeskrivelse | Erstatter | LED | Lumen | Effektivitet | Spredningsvinkel | CRI | Fargetemp. | Levetid | Lampens diameter | Total lengde | EEL | ELnr |
|--------------------------------------|-----------|-----|-------|--------------|------------------|-----|------------|---------|------------------|--------------|-----|---------|
| | W | W | lm | lm/W | ° | | K | Hrs. | | | | |
| 1 CorePro LED PLC 6.5W 830 2P G24d-2 | 18 | 6,5 | 650 | 92 | 120 | 83 | 3000 | 30000 | 24,3 | 100 | F | 3815296 |
| 1 CorePro LED PLC 6.5W 840 2P G24d-2 | 18 | 6,5 | 700 | 92 | 120 | 83 | 4000 | 30000 | 24,3 | 100 | F | 3821328 |
| 2 CorePro LED PLC 8.5W 830 2P G24d-3 | 26 | 8,5 | 950 | 105 | 120 | 83 | 3000 | 30000 | 24,3 | 200 | F | 3815298 |
| 2 CorePro LED PLC 8.5W 840 2P G24d-3 | 26 | 8,5 | 1000 | 105 | 120 | 83 | 4000 | 30000 | 24,3 | 200 | F | 3821336 |

LED PL-lyskilder

CorePro LED PLC 4P

www.philips.no/ledlamps



| Produktbeskrivelse | LED | Lumen | Effektivitet | Spredningsvinkel | CRI | Fargetemp. | Levetid | Lampens diameter | Total lengde | EEL | El.nr |
|--------------------------------------|-----|-------|--------------|------------------|-----|------------|---------|------------------|--------------|-----|---------|
| | W | lm | lm/W | ° | | K | Hrs. | | | | |
| 1 CorePro LED PLC 6.5W 830 4P G24q-2 | 6,5 | 650 | 92 | 120 | 83 | 3000 | 30000 | 24,3 | 100 | F | 3815297 |
| 1 CorePro LED PLC 6.5W 840 4P G24q-2 | 6,5 | 700 | 92 | 120 | 83 | 4000 | 30000 | 24,3 | 100 | F | 3821334 |
| 2 CorePro LED PLC 9W 830 4P G24q-3 | 9 | 950 | 100 | 120 | 83 | 3000 | 30000 | 24,3 | 200 | F | 3815299 |
| 2 CorePro LED PLC 9W 840 4P G24q-3 | 9 | 1000 | 100 | 120 | 83 | 4000 | 30000 | 24,3 | 200 | F | 3821338 |

CorePro LED PLL

www.philips.no/ledlamps



| Produktbeskrivelse | Erstatter | LED | Lumen | Effektivitet | Spredningsvinkel | CRI | Fargetemp. | Levetid | Lampens diameter | Total lengde | EEL | El.nr |
|--|-----------|------|-------|--------------|------------------|-----|------------|---------|------------------|--------------|-----|---------|
| | W | W | lm | lm/W | ° | | K | Hrs. | | | | |
| 1 CorePro LED PLL HF 16.5W 830 4P 2G11 | 36 | 16,5 | 2000 | 121 | 160 | 83 | 3000 | 30000 | 43,6 | 400 | E | 3821535 |
| 1 CorePro LED PLL HF 16.5W 840 4P 2G11 | 36 | 16,5 | 2100 | 127 | 160 | 83 | 4000 | 30000 | 43,6 | 405 | E | 3821536 |
| 1 CorePro LED PLL HF 16.5W 865 4P 2G11 | 36 | 16,5 | 2100 | 127 | 160 | 83 | 6500 | 30000 | 43,6 | 400 | E | 3855246 |
| 2 CorePro LED PLL HF 24W 830 4P 2G11 | 55 | 24 | 3200 | 133 | 160 | 83 | 3000 | 30000 | 17 | 540 | E | 3821537 |
| 2 CorePro LED PLL HF 24W 840 4P 2G11 | 55 | 24 | 3400 | 141 | 160 | 83 | 4000 | 30000 | 17 | 540 | E | 3821538 |
| 2 CorePro LED PLL HF 24W 865 4P 2G11 | 55 | 24 | 3400 | 141 | 160 | 83 | 6500 | 30000 | 17 | 540 | E | 3855247 |

LED PL-lyskilder

CorePro LED PLS

www.philips.no/ledlamps



| Produktbeskrivelse | Erstatter | LED | Lumen | Effektivitet | Spredningsvinkel | CRI | Fargetemp. | Levetid | Lampens diameter | Total lengde | EEL | El.nr |
|-------------------------------|-----------|-----|-------|--------------|------------------|-----|------------|---------|------------------|--------------|-----|---------|
| | W | W | lm | lm/W | ° | | K | Hrs. | | | | |
| CorePro LED PLS 5W 830 2P G23 | 11 | 5 | 520 | 104 | 120 | 82 | 3000 | 30000 | 15,8 | 170 | F | 3820750 |
| CorePro LED PLS 5W 840 2P G23 | 11 | 5 | 550 | 110 | 120 | 82 | 4000 | 30000 | 15,8 | 170 | F | 3821539 |

LED Strip

MASTER LED Strip

www.philips.no/ledlamps




| Produktbeskrivelse | LED | Lumen | Effektivitet | Kan dimmes | Kontrollgrensesnitt | CRI | Fargetemp. | Prod./MCB (16a type B) | IP-klassifisering | EEL | El.nr |
|--------------------------------------|-----|-------|--------------|------------|---------------------|-----|------------|------------------------|-------------------|-----|---------|
| | W | lm | lm/W | | | | K | Antall | | | |
| Master LEDstrip 4.3W927 475LM/M 5M | 19 | 475 | 94 | ● | DALI | 80 | 2700 | - | IP20 | F | 3211016 |
| Master LEDstrip 4.3W930 475LM/M 5M | 19 | 475 | 94 | ● | DALI | 80 | 3000 | - | IP20 | F | 3211017 |
| Master LEDstrip 4.3W940 500LM/M 5M | 19 | 500 | 100 | ● | DALI | 80 | 4000 | - | IP20 | F | 3211018 |
| Master LEDstrip 4.3W965 500LM/M 5M | 19 | 500 | 100 | ● | DALI | 80 | 6500 | - | IP20 | F | 3211019 |
| Master LEDstrip 8.3W927 920LM/M 5M | 37 | 920 | 108 | ● | DALI | 80 | 2700 | - | IP20 | F | 3211020 |
| Master LEDstrip 8.3W930 920LM/M 5M | 37 | 920 | 108 | ● | DALI | 80 | 3000 | - | IP20 | F | 3211021 |
| Master LEDstrip 8.3W940 1000LM/M 5M | 37 | 1000 | 120 | ● | DALI | 80 | 4000 | - | IP20 | E | 3211022 |
| Master LEDstrip 8.3W965 950LM/M 5M | 37 | 950 | 114 | ● | DALI | 80 | 6500 | - | IP20 | F | 3211023 |
| Master LEDstrip 12.5W927 1380LM/M 5M | 52 | 1380 | 108 | ● | DALI | 80 | 2700 | - | IP20 | F | 3211024 |
| Master LEDstrip 12.5W930 1380LM/M 5M | 52 | 1380 | 108 | ● | DALI | 80 | 3000 | - | IP20 | F | 3211025 |
| Master LEDstrip 12.5W940 1500LM/M 5M | 52 | 1500 | 120 | ● | DALI | 80 | 4000 | - | IP20 | E | 3211026 |
| Master LEDstrip 12.5W965 1450LM/M 5M | 52 | 1450 | 116 | ● | DALI | 80 | 6500 | - | IP20 | F | 3211027 |
| Master LEDstrip 16.6W927 1830LM/M 5M | 67 | 1830 | 110 | ● | DALI | 80 | 2700 | - | IP20 | F | 3211028 |
| Master LEDstrip 16.6W930 1830LM/M 5M | 67 | 1830 | 110 | ● | DALI | 80 | 3000 | - | IP20 | F | 3211029 |
| Master LEDstrip 16.6W940 2000LM/M 5M | 67 | 2000 | 120 | ● | DALI | 80 | 4000 | - | IP20 | E | 3211030 |
| Master LEDstrip 16.6W965 2000LM/M 5M | 67 | 2000 | 120 | ● | DALI | 80 | 6500 | - | IP20 | E | 3211031 |
| Master LEDstrip 21.3W927 2400LM/M 5M | 81 | 2400 | 112 | ● | DALI | 80 | 2700 | - | IP20 | F | 3211032 |
| Master LEDstrip 21.3W930 2400LM/M 5M | 81 | 2400 | 112 | ● | DALI | 80 | 3000 | - | IP20 | F | 3211033 |
| Master LEDstrip 21.3W940 2500LM/M 5M | 81 | 2500 | 117 | ● | DALI | 80 | 4000 | - | IP20 | F | 3211034 |
| Master LEDstrip 21.3W965 2450LM/M 5M | 81 | 2450 | 115 | ● | DALI | 80 | 6500 | - | IP20 | F | 3211035 |



LED Strip

CorePro LED Strip

www.philips.no/ledlamps



● = Kan dimmes
 ✕ = Kan ikke dimmes


6/10/12 PAKKE

| Produktbeskrivelse | LED | Lumen | E effektivitet | Kan dimmes | Kontrollgrensesnitt | CRI | Fargetemp. | Prod./MCB (16a type B) | IP-klassifisering | EEL | El.nr |
|---|------|-------|----------------|------------|---------------------|-----|------------|------------------------|-------------------|-----|---------|
| | W | lm | lm/W | | | | K | Antall | | | |
| 1 LS corner connector IP20 50pcs EU | | | | | | | | | | | 1407456 |
| 2 LS mounting clips IP20 50pcs EU | | | | | | | | | | | 1407455 |
| 3 LS tape-to-tape connector IP20 50pcs EU | | | | | | | | | | | 1407457 |
| 3 LS tape-to-wire connector IP20 50pcs EU | | | | | | | | | | | 1407458 |
| 3 CorePro LEDstrip 2.3W827 270LM/M 5M | 10.5 | 270 | 117 | ● | DALI | 80 | 2700 | - | IP20 | F | 3211000 |
| 4 CorePro LEDstrip 2.3W830 270LM/M 5M | 10.5 | 270 | 117 | ● | DALI | 80 | 3000 | - | IP20 | F | 3211001 |
| 5 CorePro LEDstrip 2.3W840 300LM/M 5M | 10.5 | 300 | 130 | ● | DALI | 80 | 4000 | - | IP20 | E | 3211002 |
| 5 CorePro LEDstrip 2.3W865 300LM/M 5M | 10.5 | 300 | 130 | ● | DALI | 80 | 6500 | - | IP20 | E | 3211003 |
| 6 CorePro LEDstrip 6W827 750LM/M 5M | 27 | 750 | 125 | ● | DALI | 80 | 2700 | - | IP20 | E | 3211004 |
| 6 CorePro LEDstrip 6W830 750LM/M 5M | 27 | 750 | 125 | ● | DALI | 80 | 3000 | - | IP20 | E | 3211005 |
| 6 CorePro LEDstrip 6W840 800LM/M 5M | 27 | 800 | 133 | ● | DALI | 80 | 4000 | - | IP20 | E | 3211006 |
| 6 CorePro LEDstrip 6W865 780LM/M 5M | 27 | 780 | 130 | ● | DALI | 80 | 6500 | - | IP20 | E | 3211007 |
| 6 CorePro LEDstrip 9.2W827 1080LM/M 5M | 39 | 1080 | 117 | ● | DALI | 80 | 2700 | - | IP20 | F | 3211008 |
| 6 CorePro LEDstrip 9.2W830 1080LM/M 5M | 39 | 1080 | 117 | ● | DALI | 80 | 3000 | - | IP20 | F | 3211009 |
| 6 CorePro LEDstrip 9.2W840 1200LM/M 5M | 39 | 1200 | 130 | ● | DALI | 80 | 4000 | - | IP20 | E | 3211010 |
| 6 CorePro LEDstrip 9.2W865 1180LM/M 5M | 39 | 1180 | 128 | ● | DALI | 80 | 6500 | - | IP20 | E | 3211011 |
| 6 CorePro LEDstrip 12.3W827 1450LM/M 5M | 52 | 1450 | 117 | ● | DALI | 80 | 2700 | - | IP20 | F | 3211012 |
| 6 CorePro LEDstrip 12.3W830 1450LM/M 5M | 52 | 1450 | 117 | ● | DALI | 80 | 3000 | - | IP20 | F | 3211013 |
| 6 CorePro LEDstrip 12.3W840 1600LM/M 5M | 52 | 1600 | 130 | ● | DALI | 80 | 4000 | - | IP20 | E | 3211014 |
| 6 CorePro LEDstrip 12.3W865 1580LM/M 5M | 52 | 1580 | 128 | ● | DALI | 80 | 6500 | - | IP20 | E | 3211015 |
| 6 U profile 1M accessory kit | | | | | | | | | | | 1407471 |
| 6 U profile 2M accessory kit | | | | | | | | | | | 1407472 |
| 6 V profile 1M accessory kit | | | | | | | | | | | 1407473 |
| 6 V profile 2M accessory kit | | | | | | | | | | | 1407474 |
| 6 H profile 1M accessory kit | | | | | | | | | | | 1407475 |
| 6 H profile 2M accessory kit | | | | | | | | | | | 1407476 |

LED Strip

Konstant spenning LED-transformatorer

www.philips.no/ledlamps





10/20 PAKKE

| Produktbeskrivelse | LED | El.nr |
|--|-----|---------|
| | W | |
| 1 LED Transformer 20W 24VDC 120-277V | 20 | 1407445 |
| 1 LED Transformer 40W 24VDC 120-277V | 40 | 1407446 |
| 1 LED Transformer 60W 24VDC TD 220-240V | 60 | 1407442 |
| 2 LED Transformer 100W 24VDC TD 220-240V | 100 | 1407443 |
| 2 LED Transformer 150W 24VDC 220-240V | 150 | 1407449 |
| 2 LED Transformer 150W 24VDC TD 220-240V | 150 | 1407444 |

Certadrive LED-transformatorer

www.philips.no/ledlamps




9/20/50 PAKKE

| Produktbeskrivelse | LED | El.nr |
|---|-----|---------|
| | W | |
| 1 Certadrive LED Transformer 30W 24VDC | 30 | 1407450 |
| 2 Certadrive LED Transformer 60W 24VDC | 60 | 1407451 |
| 3 Certadrive LED Transformer 120W 24VDC | 120 | 1407452 |
| 4 Certadrive LED Transformer 180W 24VDC | 180 | 1407453 |

Philips TrueForce



Urban



Detaljhandel



Industri



Gater og veier



TrueForce Core LED HPL



TrueForce Core LED HPL



TrueForce Core LED highbay HPL



TrueForce Core LED SON-T



TrueForce LED HPL



TrueForce LED highbay universal HPI



TrueForce LED highbay universal HPI



TrueForce LED HPL



CorePro LED highbay (HPI)



CorePro LED highbay (HPI)



TrueForce LED SON-T



TrueForce LED SOX

Ekte proffer har kraftige erstatninger for HID

Philips TrueForce LED-lyskilder gir en enkel LED-løsning for å erstatte HPL-, HID-, SOX- og SON-T-lamper.

Nyt fordelene med LED; som forbedret energieffektivitet og lang levetid, samtidig som du holder den første investeringen lav. Med riktig lampestørrelse og lysfordeling kan du enkelt tilpasse TrueForce LED-lyskilder i kundenes eksisterende system, og dermed forbedre lyskvaliteten uten å måtte bytte lysarmatur eller ofre lyseffekten. Vår høyeste standard LED-teknologi garanterer lite vedlikehold og har fem års garanti.

Flott lys bør gå hvor som helst, og det er grunnen til at Philips TrueForce LED-serien føles hjemme i en rekke bruksområder, fra industri og detaljhandel til byer, gater og veier.

Og fordi budsjetter kan være like varierte som bruksområder, kommer TrueForce-familien i TrueForce LED og den enda mer kostnadseffektive TrueForce Core LED. Begge tilbyr enestående ytelse som varer og yter lenge.



Enkel utskifting

No need to change the fixture!



Rask tilbakebetaling

It usually takes less than two years for LED lamps to pay for themselves.



Lav investering, lang levetid

The long lifetime of Opptil 50,000 hours makes LED a clever investment.



Bærekraft

Low energy consumption and a longer lifetime make LED lighting the sustainable choice.



Rett lysfordeling

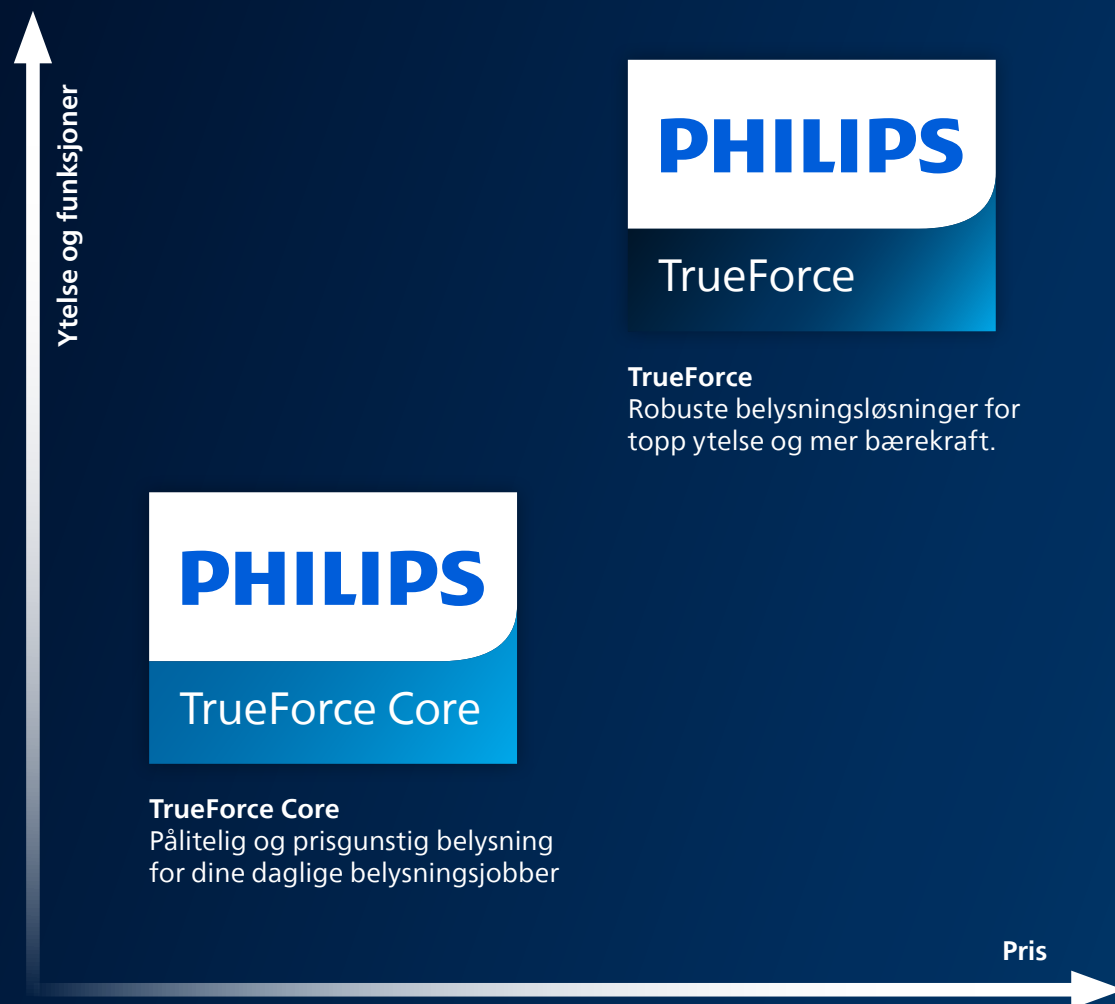
Forbedrer komfort og sikkerhet i flere bruksområder.



Høyeste standard LED-teknologi

Lite vedlikehold og opptil 5 års garanti lønner seg!

Det er enkelt å finne de riktige lampene for ulike planer, behov og budsjetter med den omfattende Philips-porteføljen. Det sikrer at du alltid har en kvalitetsløsning på den prisen du ønsker.



Fantastisk overalt




Industri og detaljhandel

Bytt ut konvensjonelle HPL-lyskilder for å forbedre lyskvaliteten, sikkerheten og produktiviteten.



Urban

TrueForce LED-lyskilder passer enkelt inn i eksisterende systemer og gjør urbane steder mer bærekraftige, lysere og tryggere.



Gater, veier og landskap

Stor ytelse og lite vedlikehold: bruk TrueForce LED-lyskilder for å erstatte konvensjonelle SOX-, SON-T- og CDO-lamper.

Philips TrueForce Core LED SON-T

Oppdag den nye Philips TrueForce Core LED SON-T – den første fullglass LED-lampen for veibelysning.

Fordeler og funksjoner



- Første LED-lampe for veibelysning laget av glass
- Gir opptil 60 % energibesparelse sammenlignet med konvensjonell veibelysning
- Lavere startinvestering, kortere tilbakebetalingstid
- Høy effektivitet takket være avansert driverdesign (GaN-teknologi)
- Levetid på 25 000 timer
- Direkte ettermonteringsløsning med E27/E40-sokkel
- Opptil 7500 lm utgang takket være mega-filament
- IP65 for langvarig utendørs bruk
- God fargegjengivelse (Ra 70) og fargetemperaturer på 3000 og 4000 K

[Klikk her for å se alle produktene](#)



Utvalgt produkt

Umiddelbare besparelser fremover

| | Konvensjonell SON-T | | TrueForce Core LED SON-T |
|--|-------------------------|-------------------------------|--------------------------|
|  Energi-sparing | 60% | > | 82W ¹ vs 26W |
|  Levetid | 15 000 timer | > | 25 000 timer |
| Antall lamper | 100 | Installasjonskostnad/lyskilde | ≈35 € |
| Brenntimer per år | 4380 timer ² | Lampekostnad | 43.50 € |
| Energikostnader | 0.12 €/kWh ³ | Relativ årlig kostnad/lampe | 7.62 € |

2,882 €
Energisparing/år

< 14 måneder
Tilbakebetalingstid

Ta det bærekraftige valget: I løpet av levetiden sparer den nye Philips TrueForce Core LED SON-T tilsvarende CO₂-utslippene som absorberes av 2673 trær!

¹ Inkludert ballasttap. Lampeforbruket er 70W.

² Energibruk. Basert på 12 timers brenning per dag, 365 dager per år.

³ Energipris. Basert på det europeiske gjennomsnittet på 12 cent/kWh.

Ekte proffer kombinerer økonomisk og effektivt

Produkt høydepunkt

Den nye Philips CorePro LED highbay (HPI):
Din «mye for pengene»-løsningen for å erstatte HID-lamper

Industribygg, lager og butikker har ofte belysningen på mange timer per dag. Spesielt i disse tilfellene kan konvensjonelle HID-lamper forårsake unødvendige energi- og vedlikeholdskostnader. Det er derfor det gir god mening å bytte til effektiv LED-belysning; som de nye Philips CorePro LED highbay-lampene!

Vår aller første LED HPI highbay på startnivå, den har alle fordelene til LED samtidig som den tilbyr en svært attraktiv tilbakebetalingstid: investeringen betaler seg allerede innen 6 måneder. I tillegg bidrar den lange levetiden på opptil 25 000 timer til å spare minst 50 % på vedlikeholdskostnadene. Og installasjonen er rask og enkel med en direkte 1:1-erstatning for konvensjonelle HID-lamper med omkobling av nett.

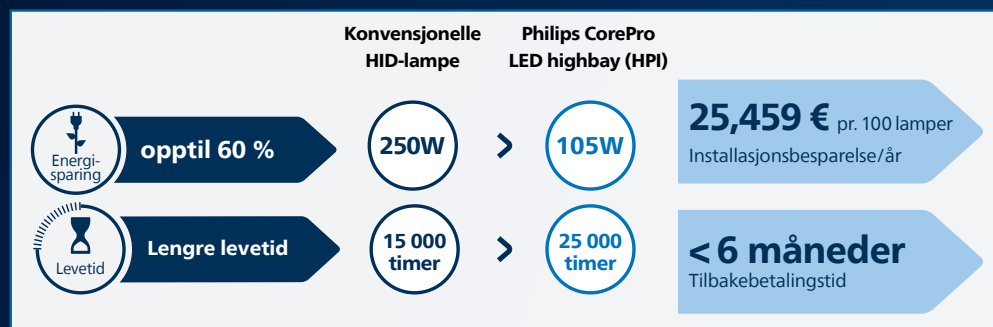
Disse fordelene, kombinert med de høye spesifikasjonene, gjør til og med CorePro LED highbay-lamper til den perfekte og kostnadseffektive erstatningen for lavkategori LED-armaturer.

Hva kundene dine kan se frem til

- LED-ytelse «mye for pengene»
- Lang levetid (25 000 timer) og kort tilbakebetalingstid (6 måneder)
- Energisparing på mer enn 60 %*
- Bedre lyskvalitet enn konvensjonelle lamper eller lavkategori LED-armaturer

Dine fordeler

- Rask plug & play-installasjon
- Bytt ut konvensjonelle lamper direkte
- Maksimal energisparing med kun direkte nettilkobling
- Den perfekte HID-erstatningslampe for kunder som ønsker å nå bærekraftsmål til en lavere total prosjektkostnad



TrueForce LED

TrueForce CorePro LED HPL

www.philips.no/trueforce-led-lamps



| Produktbeskrivelse | Erstatter | LED | Lumen | Effektivitet | Spredningsvinkel | CRI | Fargetemp. | Levetid | Lampens diameter | Total lengde | EEL | El.nr |
|--------------------------------------|-----------|-----|-------|--------------|------------------|-----|------------|---------|------------------|--------------|-----|---------|
| | W | W | lm | lm/W | ° | | K | Hrs. | | | | |
| 1 TForce Core LED HPL 13W E27 830 FR | 50 | 13 | 2000 | 153 | 300 | 80 | 3000 | 25000 | 75 | 180 | D | 3711267 |
| 1 TForce Core LED HPL 13W E27 840 FR | 50 | 13 | 2000 | 153 | 300 | 80 | 4000 | 25000 | 75 | 180 | D | 3711268 |
| 1 TForce Core LED HPL 18W E27 830 FR | 80 | 18 | 3000 | 166 | 300 | 80 | 3000 | 25000 | 75 | 180 | C | 3711269 |
| 1 TForce Core LED HPL 18W E27 840 FR | 80 | 18 | 3000 | 166 | 300 | 80 | 4000 | 25000 | 75 | 180 | C | 3711270 |
| 2 TForce Core LED HPL 26W E27 830 FR | 125 | 26 | 4000 | 153 | 300 | 80 | 3000 | 25000 | 90 | 245 | D | 3711271 |
| 2 TForce Core LED HPL 26W E27 840 FR | 125 | 26 | 4000 | 153 | 300 | 80 | 4000 | 25000 | 90 | 245 | D | 3711272 |

TrueForce LED Offentlig (by/vei – HPL/SON)

www.philips.no/trueforce-led-lamps



| Produktbeskrivelse | Erstatter | LED | Lumen | Effektivitet | Spredningsvinkel | CRI | Fargetemp. | Levetid | Lampens diameter | Total lengde | EEL | El.nr |
|---------------------------------------|-----------|-----|-------|--------------|------------------|-----|------------|---------|------------------|--------------|-----|---------|
| | W | W | lm | lm/W | ° | | K | Hrs. | | | | |
| 1 TrueForce LED HPL ND 28-21W E27 830 | 50 | 21 | 2850 | 135 | 360 | 80 | 3000 | 50000 | 75 | 178 | D | 3700201 |
| 1 TrueForce LED HPL ND 30-21W E27 840 | 50 | 21 | 3000 | 142 | 360 | 80 | 4000 | 50000 | 75 | 178 | D | 3700205 |
| 1 TrueForce LED HPL ND 38-28W E27 830 | 80 | 28 | 3800 | 135 | 360 | 80 | 3000 | 50000 | 75 | 178 | D | 3700202 |
| 1 TrueForce LED HPL ND 40-28W E27 840 | 80 | 28 | 4000 | 142 | 360 | 80 | 4000 | 50000 | 75 | 178 | D | 3700206 |
| 2 TrueForce LED HPL ND 57-42W E27 830 | 125 | 42 | 5700 | 135 | 360 | 80 | 3000 | 50000 | 84 | 178 | D | 3700203 |
| 3 TrueForce LED HPL ND 57-42W E40 830 | 125 | 42 | 5700 | 135 | 360 | 80 | 3000 | 50000 | 84 | 191 | D | 3700204 |
| 2 TrueForce LED HPL ND 60-42W E27 840 | 125 | 42 | 6000 | 142 | 360 | 80 | 4000 | 50000 | 84 | 178 | D | 3700207 |
| 3 TrueForce LED HPL ND 60-42W E40 840 | 125 | 42 | 6000 | 142 | 360 | 80 | 4000 | 50000 | 84 | 191 | D | 3700208 |

TrueForce LED

TrueForce LED Offentlig (veier/områder – SOX)

www.philips.no/trueforce-led-lamps



| Produktbeskrivelse | Erstatter | LED | Lumen | Effektivitet | Spredningsvinkel | CRI | Fargetemp. | Levetid | Lampens diameter | Total lengde | EEL | El.nr |
|------------------------------------|-----------|-----|-------|--------------|------------------|-----|------------|---------|------------------|--------------|-----|---------|
| | W | W | lm | lm/W | ° | | K | Hrs. | | | | |
| 1 TrueForce LED SOX 18W B22 840 FR | 26 | 18 | 2500 | 138 | 230 | 80 | 4000 | 50000 | 52 | 312 | D | 3711285 |
| 2 TrueForce LED SOX 28W B22 840 FR | 36 | 28 | 4000 | 142 | 230 | 80 | 4000 | 50000 | 52 | 425 | D | 3711283 |
| 2 TrueForce LED SOX 36W B22 840 FR | 55 | 36 | 5000 | 138 | 230 | 80 | 4000 | 50000 | 52 | 425 | D | 3711284 |

TrueForce LED Industrial and Retail (Highbay – MH)

www.philips.no/trueforce-led-lamps



| Produktbeskrivelse | Erstatter | LED | Lumen | Effektivitet | Spredningsvinkel | CRI | Fargetemp. | Levetid | Lampens diameter | Total lengde | EEL | El.nr |
|--------------------------------------|-----------|-----|-------|--------------|------------------|-----|------------|---------|------------------|--------------|-----|---------|
| | W | W | lm | lm/W | ° | | K | Hrs. | | | | |
| TrueForce LED HPI UN 95W E40 840 NB | 250 | 95 | 13000 | 136 | 60 | 80 | 4000 | 50000 | 250 | 290 | F | 3766500 |
| TrueForce LED HPI UN 95W E40 840 WB | 250 | 95 | 13000 | 136 | 120 | 80 | 4000 | 50000 | 250 | 290 | E | 3766501 |
| TrueForce LED HPI UN 140W E40 840 NB | 400 | 140 | 20000 | 142 | 60 | 80 | 4000 | 50000 | 250 | 290 | F | 3766548 |
| TrueForce LED HPI UN 140W E40 840 WB | 400 | 140 | 20000 | 142 | 120 | 80 | 4000 | 50000 | 250 | 290 | D | 3766549 |

TrueForce LED

TrueForce Core LED Industri og detaljhandel (Highbay – HPI/SON/HPL)

www.philips.no/trueforce-led-lamps



| | Produktbeskrivelse | Erstatter | LED | Lumen | Effektivitet | Spredningsvinkel | CRI | Fargetemp. | Levetid | Lampens diameter | Total lengde | EEL | El.nr |
|----|--|-----------|-----|-------|--------------|------------------|-----|------------|---------|------------------|--------------|-----|---------|
| | | W | W | lm | lm/W | ° | | K | Hrs. | | | | |
| NY | 1 CorePro LED HPI MV 9Klm 65W 840 E40 100D | 150 | 65 | 9000 | 138 | 100 | 80 | 4000 | 25000 | 140 | 158 | D | 3711292 |
| NY | 2 CorePro LED HPI MV 15Klm 105W840E40 100D | 250 | 105 | 15000 | 142 | 100 | 80 | 4000 | 25000 | 162 | 168 | D | 3711293 |

TrueForce Core LED SON-T

www.philips.no/trueforce-led-lamps



| | Produktbeskrivelse | Erstatter | LED | Lumen | Effektivitet | CRI | Fargetemp. | Levetid | Lampens diameter | Total lengde | EEL | El.nr |
|--|---------------------------------------|-----------|-----|-------|--------------|-----|------------|---------|------------------|--------------|-----|---------|
| | | W | W | lm | lm/W | | K | Hrs. | | | | |
| | 1 TForce Core LED road 17W 730 E27 MV | 50 | 17 | 2800 | 164 | 70 | 3000 | 25000 | 38 | 170 | C | 3758399 |
| | 1 TForce Core LED road 17W 740 E27 MV | 50 | 17 | 3000 | 176 | 70 | 4000 | 25000 | 38 | 170 | C | 3757920 |
| | 2 TForce Core LED road 26W 730 E27 MV | 70 | 26 | 4200 | 161 | 70 | 3000 | 25000 | 38 | 210 | C | 3757921 |
| | 2 TForce Core LED road 26W 740 E27 MV | 70 | 26 | 4500 | 173 | 70 | 4000 | 25000 | 38 | 210 | C | 3757922 |
| | 3 TForce Core LED road 40W 730 E40 MV | 100 | 40 | 7200 | 180 | 70 | 3000 | 25000 | 46 | 225 | C | 3757923 |
| | 3 TForce Core LED road 40W 740 E40 MV | 100 | 40 | 7500 | 187 | 70 | 4000 | 25000 | 46 | 225 | B | 3757924 |

Alt du trenger å vite, rett ved fingerspissene

Vi vet at installasjon handler om å finne riktige løsninger. Besøk nettsiden vår som er laget spesielt for installatører og finn:

- All den nyeste produktinformasjonen
- Verktøy for å hjelpe deg med å velge riktig produkt for kundene dine
- Installasjonsvideoer
- Opplæring



© 2023 Signify Holding. Med enerett. Signify forbeholder seg retten til uten varsel å foreta endringer i informasjonen oppgitt i denne publikasjonen. Signify gir ingen garanti for nøyaktighet og fullstendighet når det gjelder den inkluderte informasjonen, og er ikke ansvarlig for eventuelle konsekvenser ved bruk av publikasjonen. Informasjonen presentert i dette dokumentet er ikke ment som et kommersielt tilbud og er ikke en del av en kontrakt eller tilbud, hvis ikke annet er avtalt med Signify.

Alle varemerker er eid av Signify Holding eller deres respektive eiere.

