

WIZ PRO




16 milhões
cores



Branco
Quente e Frio



Dimerização
inteligente



PARA PEQUENOS E MÉDIOS PROJETOS

20-200
Equipamentos



Escritórios



Hospitais



Restaurantes



Hotéis



Lojas



FÁCIL COMISSONAMENTO



Cabeamento de controle complexo é coisa do passado. Economize tempo com o aplicativo WIZ Pro Setup (disponível H1 2022) para comissionamento sem esforço e sem fio, mesmo quando o Wi-Fi no local ainda não estiver instalado.



CONTROLE LOCAL WIRELESS



Depois de acender as luzes, qualquer pessoa pode desfrutar de um controle simples por meio de acessórios, como interruptores inteligentes WIZ, controles remotos e sensores.

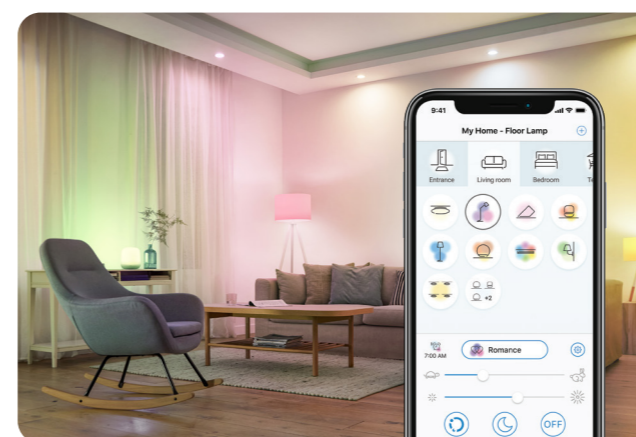

CRIE DIFERENTES AMBIENTES

Criação de ambientes - transformar ambiente acolhedor e convidativo para clientes e proprietários, tornou-se um dos principais recursos que as empresas procuram em um sistema de iluminação conectado. Agora tudo isso é possível com uma solução turnkey acessível - WIZ Pro.

Transforme um luminária comum em uma luminária conectada com os produtos WIZ Pro. A WIZ Pro oferece ampla série de dispositivos, possibilitando várias maneiras para os clientes OEM integrarem seu produto ao sistema da WIZ. Opções de drivers, bridgebox, lâmpadas e fita de LED para atender todas às necessidades dos clientes.

Outros recursos de luz conectada:

- Fácil controle local e remoto de suas luzes
- Várias cenas de luzes para diferentes aplicações
- Automatize as luzes para uma melhor eficiência energética



CONTROLE APP



Uma vez que a iluminação esteja conectada ao Wi-Fi, os usuários podem controlar as luzes de qualquer lugar com o aplicativo WIZ. Personalize sua iluminação para se adequar ao seu ambiente ou escolha entre uma variedade de cenas pré-programadas para uma experiência diferenciada.



GERENCIAMENTO DA INSTALAÇÃO

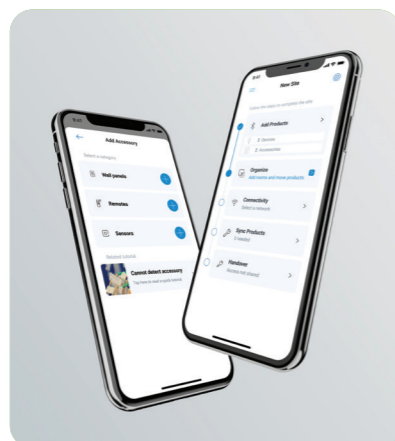


O WIZ Pro Dashboard vai ainda mais longe do controle da iluminação e gerenciamento remoto do projeto. Obtenha informações e monitoramento do projeto com uma visão geral clara de todos os produtos.

INSTALAÇÃO SEM FIO E CONTROLE LOCAL

WiZ PRO SETUP APP

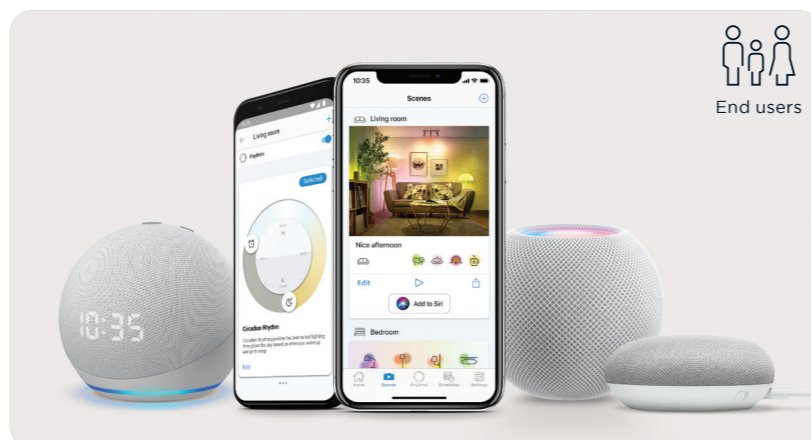
O WiZ Pro é plug-and-play, com comissionamento fácil através do aplicativo WiZ Pro Setup, sem necessidade de gateway ou Wi-Fi. Siga as instruções passo a passo na tela: adicione seus produtos, decida em quais salas você deseja que eles fiquem e faça testes para garantir que eles funcionem antes de entregá-los. Acessórios sem fio garantem controle local fácil para conectividade diária.



APROVEITE O CONTROLE TOTAL COM CONECTIVIDADE DA NUVEM

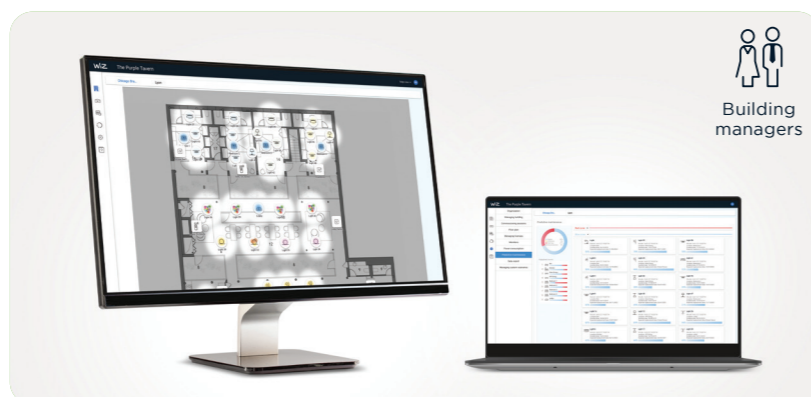
WiZ APP

Seja um designer de iluminação, misture e combine modos de luz ou desfrute de cenas pré-definidas para criar o ambiente perfeito e uma experiência diferenciada de compra para seus clientes. Descubra o recurso especial de iluminação centrado no ser humano - Circadian Rhythm - que oferece uma transição suave do branco frio no início do ciclo para o branco quente mais tarde.



WiZ PRO DASHBOARD

Obtenha a imagem completa e visualize onde suas luzes estão localizadas fazendo o upload do seu layout no WiZ Pro Dashboard. Defina e supervise remotamente o status de suas luzes e dispositivos em qualquer local. Relatório de uso de cada dispositivo incluindo sua vida útil restante para manutenção preditiva.



TRAGA SEUS PRODUTOS PARA A PLATAFORMA WiZ

Escolha entre uma ampla variedade de WiZ Pro, drivers, lâmpadas e fitas. Se você deseja seus próprios produtos WiZ, nossa equipe trabalhará com você para criar uma solução pronta. Mais produtos WiZ serão lançados em breve.



DRIVERS

Código comercial	12NC	Dimensões mm	Faixa de dimmer %	Potência de saída W	Corrente de saída A	Tensão de saída V	Vida útil h
Xitanium 44W 0.7-1.05A 42V WiZ DM 230V	929002890006	108x68x32	10-100	21-44	0.7/0.8/0.9/1.05	30-42dc	50000
Xitanium 44W 0.7-1.05A 42V WiZ TW 230V	929002890106	108x68x32	10-100	21-44	0.7/0.8/0.9/1.05	30-42dc	50000

BRIDGE BOXES

Código comercial	12NC	Dimensões mm	Faixa de dimmer	Dimmerização	Tensão de alimentação V	Número de canais	Vida útil h
WiZ Pro Phase-cut Bridge Box I 220-240V	929002613409	87.5x41x28	10-100%	Trailing-Edge	220-240ac	1CH	50000
WiZ Pro 1-10V Bridge Box I 220-240V	929002613509	87.5x41x28	1-10.5V	1-10V	220-240ac	1CH	50000
WiZ Pro DW Bridge Box I 12-24V	929002499409	87.5x41x28	5-100%	PWM	12-24dc	1CH	50000
WiZ Pro TW Bridge Box I 12-24V	929002499509	87.5x41x28	5-100%	PWM	12-24dc	2CH	50000
WiZ Pro RGBTW Bridge Box I 12-24V	929002613309	87.5x41x28	5-100%	PWM	12-24dc	5CH	50000

LED LAMPS

Código comercial	12NC	Base	Modelo bulbo	Potência W	CCT K	Lumen lm	CRI	Vida útil h
WiZ Pro PAR16 GU10 RGBTW 4.9W 230V	929002448471	GU10	PAR16	4.9	2200-6500 (RGB)	345	90	15000

LED STRIPS

Product name	12NC	Plug type	Cord length mm	Lamp wattage claim w	CCT K	Lumen lm	CRI	Life time h
WiZ Pro LED Strip 2M Kit-C	929002681171	EU plug	1500	20	2200-6500 (RGB)	1600	80	15000
WiZ Pro LED Strip 1M Ext-1	929002681471	-	-	11	2200-6500 (RGB)	800	80	15000

*A data de lançamento do software WiZ Pro, especificações do produto e dimensões estão sujeitos a alterações.

CRIE SEU PRÓPRIO ESPAÇO DIFERENCIADO. ENTRE EM CONTATO CONOSCO HOJE.

WiZ Pro é uma nova forma inovadora de transformar seus produtos de iluminação OEM em soluções inteligentes que criam ambientes acolhedores e confortáveis. Para saber mais sobre o WiZ Pro, acesse wizconnected.com/pro ou entre em contato com seu representante local da Signify.