

# NatureConnect

by Signify

## NatureConnect StarterKit

LP912P NC SCENE & OCC SET V1



NatureConnect by Signify bringt die Vorteile des Tageslichts in den Innenraum.

Das **NatureConnect StarterKit** enthält das komplette Zubehör, welches für die Inbetriebnahme und den Betrieb von NatureConnect erforderlich ist.

### Zusammenstellung

- Das Nature Connect StarterKit enthält:
- 1 x NatureConnect-Box (Die Intelligenz des Systems), mit 230V-Netzstecker (Eurostecker CEE 7/16 )
  - 1 x Funk-Präsenzmelder (Multi-Sensor SNS210 IA) für die Inbetriebnahme und Möglichkeit der bewegungsaktivierten und tageslichtabhängigen Regelung/Schaltung
  - 1 x Decken-Einbaugehäuse für den Sensor
  - 1 x Decken-Anbaugehäuse für den Sensor
  - 1 x NatureConnect-Funkschalter zum Abrufen der 3 Lichtrezepte und Dimmen

### Anwendungsgebiete

Für Büroräume, Eingangs- und Wartebereiche, Räume mit wenig Tageslicht oder fensterlose Räume, im Gesundheitswesen und in Verkaufsräumen



Day Rhythm

Ein Lichtrezept für dynamisches Licht, dem Tageslicht nachempfunden – mit Sonneneinstrahlung: das richtige Licht im richtigen Moment



Energize

Ein Lichtrezept mit kühlem, hellem Licht für konzentriertes Arbeiten



Relax

Ein Lichtrezept mit warmem, angenehmem Licht – für informelle Zusammenkünfte oder zur Einstimmung auf den Feierabend.

### Technische Daten

Maximale Anzahl NatureConnect StarterKits pro Interact Zone	1 x StarterKit für 1 Zone
Maximale Anzahl NatureConnect SkyLight 120 an einer NatureConnect-Box	10 x (SkyLight 120 enthält 6 Betriebsgeräte) (max. 64 DALI-Adressen)
Netzspannung	100 – 240 V AC

### Eigenschaften und Funktionen der Komponenten

#### NatureConnect-Box

- Die NatureConnect-Box ist die Intelligenz des Systems.
- In ihr sind die drei Lichtrezepte „Day Rhythm“, Energize“ und „Relax“ gespeichert.
  - Diese können über den NatureConnect-Funkschalter abgerufen werden.
  - Eine integrierte Echtzeit-Uhr steuert die Lichtrezepte nach Zeitzonen
  - An die NatureConnect-Box werden die DALI-NatureConnect Leuchten (SkyLight 120), sowie optional zusätzliche DALI-DT8-Leuchten (z.B. Philips TrueLine und PowerBalance TunableWhite) angeschlossen, die synchron in die Lichtrezepte eingebunden werden
  - Ebenfalls an die NatureConnect-Box wird der Funk-Präsenzmelder SNS210 IA kabelgebunden angeschlossen.

#### Funk-Präsenzmelder (Multi-Sensor SNS210 IA)

für die Inbetriebnahme mit Interact Pro und Möglichkeit der bewegungsaktivierten und tageslichtabhängigen Regelung/Schaltung von NatureConnect.

Das ermöglicht Energieeinsparungen wenn ausreichend Tageslicht vorhanden ist oder sich niemand im Raum aufhält.

Seine Funktionalitäten sind:

- Bewegungsaktiviertes Schalten mit PIR-Technologie
- Tageslichtabhängiges Dimmen und Schalten
- Integrierte Bluetooth- und ZigBee-Funkantenne
- Verschiedene Betriebsarten sind über die Interact Pro App aktivierbar und einstellbar
- Betrieb in Verbindung mit der NatureConnect-Box
- Für Montagehöhen bis zu 3 m

#### Decken-Einbaugehäuse für den Sensor

#### Decken-Anbaugehäuse für den Sensor

Je nach Deckenausführung wird der Funk-Präsenzmelder mit dem Gehäuse für Deckeneinbau oder Deckenanbau kombiniert.

#### NatureConnect-Funkschalter

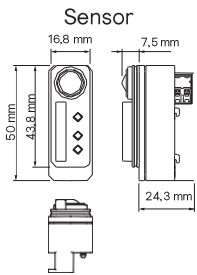
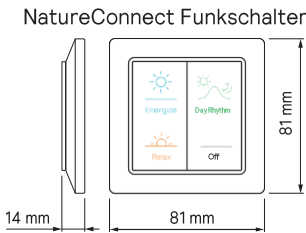
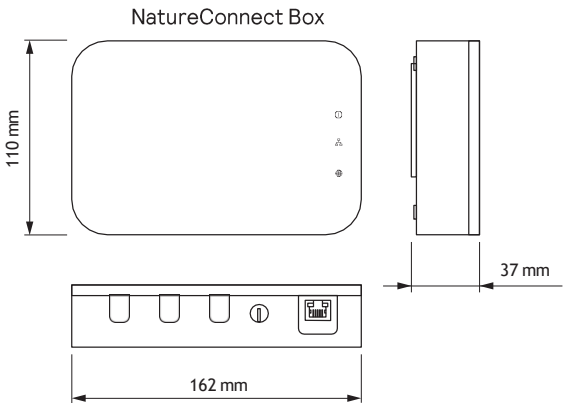
zum Abrufen der 3 Lichtrezepte und Dimmen  
Mit dem kabellosen NatureConnect Funkschalter mit Doppelwippe können die drei Lichtrezepte „Day Rhythm“, Energize“ und „Relax“ abgerufen werden. Eine „Off“ Taste ermöglicht das manuelle Ausschalten. Darüberhinaus ist aus jedem Lichtrezept heraus das Licht mit der rechten Wippe stufenlos in Helligkeit zwischen 100% und 3 % Lichtstrom regelbar.  
Der kabellose NatureConnect Funkschalter ist mit der ZigBee GreenPower-Technologie ausgestattet und wird batterie- und netzlos betrieben. Er verbraucht keine StandBy-Leistung.

Produktdaten

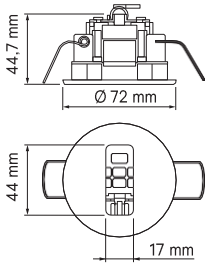
910505103996	StarterKit	LP912P NC SCENE & OCC SET V1
--------------	------------	------------------------------

Ein StarterKit enthält

NatureConnect Box	LP912P NC2 CONTENT GENERATOR	1 x
NatureConnect Funkschalter	LP912P NC2 IA UID8480 Office-EU A	1 x
Funk-Präsenzmelder	Sensor SNS210 IA/w	1 x
Einbaugehäuse		1 x
Anbaugehäuse		1 x

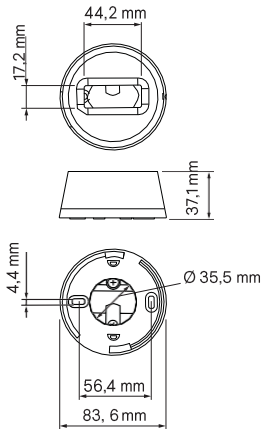


Einbaugehäuse



Deckenausschnitt:  
ø 64 - 66 mm

Anbaugehäuse



© 2023 Signify Holding.

All rights reserved. The information provided herein is subject to change, without notice. Signify does not give any representation or warranty as to the accuracy or completeness of the information included herein and shall not be liable for any action in reliance thereon. The information presented in this document is not intended as any commercial offer and does not form part of any quotation or contract, unless otherwise agreed by Signify.

All trademarks are owned by Signify Holding or their respective owners.