

The Signify logo, consisting of a stylized 'S' inside a circle followed by the word 'ignify' in a lowercase, sans-serif font, is positioned at the top center of the page. The background is a night-time photograph of a grand, multi-story building with a central dome and ornate architectural details, illuminated by streetlights and building lights.

Signify

Soluciones de iluminación profesional

Catálogo Profesional México



¿Por qué Signify?

Signify, líder mundial en iluminación

Signify es el nuevo nombre de Philips Lighting.

Somos líderes mundiales en iluminación y ofrecemos a nuestros clientes productos, servicios y sistemas de iluminación de alta calidad y eficientes desde el punto de vista energético. Convertimos las fuentes de luz en puntos de datos para conectar más dispositivos, lugares y personas a través de la luz para contribuir a un mundo más conectado, productivo y seguro.

La elección del nuevo nombre de la empresa surgió del hecho de que la luz es un lenguaje inteligente que conecta y confiere significado.

Con más de 114 millones de puntos de luz conectados en el mundo, aproximadamente 29,000 empleados y presencia en más de 70 países, nuestro objetivo es desbloquear el extraordinario potencial de la luz para vidas más brillantes y un mundo mejor. Intentamos lograrlo a través de nuestros valores, la innovación, la pasión por la sostenibilidad y el deseo de transformar la vida de las personas.

La innovación está en nuestro ADN



Durante más de 125 años, hemos sido pioneros en diversos avances revolucionarios en iluminación y la fuerza impulsora que ha propiciado diferentes innovaciones.



Nuestro historial de innovación es realmente sólido e invertimos aproximadamente el 4.3% de nuestras ventas en I+D para mantenernos a la vanguardia de los desarrollos tecnológicos.



Signify sigue innovando en la iluminación mediante LED y lidera la expansión de la industria a los sistemas de iluminación para el mercado profesional y para los consumidores.



Nuestra posición como líder de la industria en iluminación conectada, convierte a Signify en la empresa de iluminación para Internet de las cosas IOT.



Nuestra pasión por la sostenibilidad

La sostenibilidad es fundamental
en todo lo que hacemos.



Estamos comprometidos a hacer realidad un futuro con bajas emisiones de carbono. Ofrecemos a las empresas, ciudades y consumidores; productos, sistemas y servicios energéticamente eficientes para reducir el consumo global de electricidad destinado a la iluminación en más de un tercio y apoyarte en la contribución para crear vidas más brillantes y un mundo mejor.

Hemos demostrado nuestro compromiso con la innovación y el liderazgo sostenible con tecnologías de vanguardia como la iluminación ultraeficiente en energía y la iluminación EyeComfort, el diseño para la economía circular, el uso de materiales

sostenibles que se pueden reciclar y biocircular, y la eliminación gradual de la mayoría de los materiales de embalaje de plástico para productos de consumo.

Con nuestro programa Brighter Lives, Better World 2025, estamos tomando medidas específicas y medibles para duplicar nuestro impacto positivo en el medio ambiente y la sociedad, utilizando los Objetivos de Desarrollo Sostenible de las Naciones Unidas como nuestra brújula estratégica.

Conoce más de nuestra compañía en www.signify.com/es-mx





La iluminación está en todas partes y Signify está listo para iluminar tus proyectos.

La innovación y la sostenibilidad están en nuestro ADN. Desde los albores de la luz eléctrica, hemos sido pioneros en muchas de las innovaciones de la industria.

Es por esto, que cada día nos esforzamos por dar un mejor servicio a nuestros clientes con innovaciones revolucionarias para seguir transformando la iluminación en este nuevo mundo digital.

Conectando las luces LED a controles inteligentes, redes, dispositivos y aplicaciones, podemos ayudar a nuestros clientes a conseguir nuevos niveles de eficiencia energética, creando nuevas experiencias de iluminación asombrosas y resultados empresariales sobresalientes.

Puedes contar con que entenderemos tus objetivos y te ayudaremos a especificar y ejecutar soluciones perfectas que garanticen la iluminación ideal.

Nuestras marcas

Signify se enorgullece de comercializar grandes marcas de iluminación a nivel mundial, queremos que conozcas más acerca de cada una de ellas:

PHILIPS

LIGHTOLIER

Day-Brite
CFI

 **LEDALITE**

 **Signify
interact**

LUMEC

Stonco

 **COLORKINETICS**

Encuentra más información de nuestras soluciones de iluminación en:



Página WEB
Signify y nuestras
marcas
profesionales



Página WEB
Profesionales
Philips
iluminación

PHILIPS

Philips, nuestra marca mundial de iluminación profesional y para consumidores

La marca Philips representa la calidad y eficiencia energética en iluminación. Durante más de 125 años, los productos de Philips han estado a la vanguardia de la innovación. Actualmente Philips goza de reconocimiento como una de las mejores marcas de iluminación. Ofrecemos productos, sistemas y servicios de iluminación energéticamente eficientes de alta calidad.

Philips es una de las marcas más confiables de iluminación en el mundo. Desde 1891, Philips ha sido un sinónimo de tecnología de alta calidad, confiable e innovadora que mejora la vida de las personas. Es nuestra marca principal en cuanto lámparas, luminarios y otros productos de iluminación para profesionales y consumidores; ofrecemos una gama completa de aplicaciones de iluminación LED y convencionales, desde hogares, oficinas e industria, hasta alumbrado público, iluminación para horticultura, deportes, túneles, carreteras, parques y mucho más.



LIGHTOLIER

Lightolier, soluciones de iluminación de downlight y de riel interior

Lightolier es nuestra marca líder del mercado mundial ampliamente reconocida por sus innovadoras soluciones de iluminación LED especializada en soluciones para interior. Impulsado por la inspiración en los diseños arquitectónicos, Lightolier comenzó hace más de 120 años. En sus inicios, la compañía se especializó en luminarios decorativos, luego hizo un cambio hacia los mercados arquitectónicos y de diseño de alta gama.

Con su compromiso inigualable con la innovación y el liderazgo continuo en el mercado, hace 60 años, Lightolier reconoció la necesidad de un portafolio de productos de iluminación de downlight e iluminación para riel, dando el siguiente paso en la definición de la industria.

A medida que los avances en las tecnologías de iluminación continúan transformándose, la iluminación de Downlight no es una excepción; de hecho, fue una de las primeras aplicaciones de iluminación en adoptar LED comercialmente, con su larga vida útil, eficiencia robusta, sostenibilidad y bajo costo de energía.



Iluminación impresa 3D

Lightolier suma sus años de experiencia, conocimiento y tecnología a una de nuestras soluciones más revolucionarias y sostenibles para la industria, la iluminación impresa en 3D. Esta reciente introducción, permite crear luminarias personalizadas junto a nuestro equipo Signify para crear sus propios diseños o elegir entre nuestra serie de luminarias prediseñadas y personalizables.

Nuestra gama de luminarias prediseñadas de alta calidad incluye downlights, proyectores y colgantes, además, ofrece una solución rápida y fácil para satisfacer sus necesidades. Puede mezclar y combinar elementos de diseño, como color o textura, para obtener posibilidades casi infinitas sin dejar de lado nuestro compromiso con la sustentabilidad.

Nuestro proceso de impresión 3D elimina el metal pesado del proceso de fabricación de luminarias para permitir accesorios personalizados. Los clientes pueden trabajar directamente con el equipo de diseño de Signify para crear sus propios diseños únicos desde cero, o elegir entre nuestra serie de luminarias prediseñadas y personalizables.



Day-Brite CFI

Day-Brite CFI, soluciones de iluminación interior comercial e industrial

Day-Brite CFI es nuestra marca líder en la industria de sistemas de iluminación de uso general y rendimiento. Con productos que van desde plafones empotrados de alto rendimiento hasta luminarias highbays de grado industrial, el amplio portafolio de Day-Brite CFI ofrece lo mejor en calidad, rendimiento y eficiencia para una gran variedad de aplicaciones, como oficinas, comercios, luminarias lineales, estacionamientos, industrias y especiales para el cuidado de la salud.

Day-Brite CFI, cuenta con soluciones de iluminación interior comercial e industrial versátiles diseñadas para brindar funcionalidad y rendimiento confiable durante todo el ciclo de vida del producto. Adicional, son soluciones independientes y conectadas a un precio asequible y energéticamente eficientes.



Ledalite, iluminación arquitectónica interior de alta calidad

Establecido en 1982, Ledalite es un fabricante con certificación Lean que se adhiere a los principios de fabricación de clase mundial (WCM). Nuestra marca Ledalite, está enfocada en brindar una iluminación arquitectónica de calidad, explora toda la oferta de las soluciones de iluminación innovadoras, inspiradoras y galardonadas de Ledalite, que permiten a los prescriptores crear una visión única para los edificios comerciales e institucionales.

La iluminación adecuada puede aumentar el confort visual y maximizar la productividad de las personas, creamos productos con el objetivo de crear una iluminación agradable y uniforme minimizando, además, el uso de energía en un espacio.

Nuestra reputación como innovadores en iluminación se basa en mantener relaciones cercanas con la comunidad de diseño para brindar información valiosa, lo que a su vez impulsa nuestra fuerte inversión en I+D. Nuestra filosofía es ofrecer soluciones de iluminación de la más alta calidad, con innovaciones que van más allá, un ajuste y acabado únicos e inspiradores.



La iluminación es una ciencia

Con el verdadero espíritu de ampliar los límites de la innovación, recurrimos a la ciencia de la naturaleza para crear una tecnología revolucionaria, inspirada en la mariposa, que llamamos MesoOptics. Ofrece la mejor combinación posible de control de iluminación y brillo, con eficiencias casi un 20 % más altas que los productos tradicionales.



Signify interact

Interact, nuestra plataforma de Internet de las cosas y sistemas de iluminación conectada

Le damos la bienvenida a un mundo en que los datos le aportan conocimientos en que basar tus decisiones e impulsan la innovación para mejorar las operaciones y reducir los costos. Interact es nuestra plataforma de IOT, es segura y escalable, obtiene información a partir de un sistema de iluminación conectado mediante LED integrado con los sensores y dispositivos de iluminación conectada compatibles.

De este modo, permite beneficiarse de las tecnologías más avanzadas, el procesamiento y el análisis de big data y el aprendizaje automático. Ofrecemos gran variedad de posibilidades para oficinas, ciudades, comercios, industrias, deportes, hoteles e iluminación arquitectónica.

Las API abiertas permiten que el software de iluminación y la arquitectura del sistema intercambien datos entre los puntos de luz LED, los sensores y la plataforma Interact.

Esta plataforma de IoT lleva a cabo millones de transacciones de datos al día utilizando las mejores prestaciones de procesamiento disponibles. Esto le permite aprovechar tecnologías de nueva generación, procesamiento y análisis de macrodatos y aprendizaje automático. De este modo, le aporta conocimientos que puede utilizar para impulsar la eficiencia operativa y tomar decisiones más acertadas.

LUMEC

Lumec, iluminación exterior urbana, vial y de túneles

Lumec es una marca líder reconocida por ofrecer aplicaciones de iluminación de carreteras y soluciones decorativas para exteriores y de alta calidad ambientalmente sostenibles.

Entendemos que la luz es una parte esencial de nuestras vidas y que ilumina nuestro entorno. Brinda seguridad y protección, brinda atmósfera y estilo.

Estamos comprometidos con fabricar productos de iluminación para exteriores de alta calidad, sostenibles y confiables que vivan en armonía con su entorno.





Stonco

Stonco, luminarias para exteriores de uso general


La marca Stonco presenta soluciones de iluminación para exteriores amigables para los contratistas que ayudan a aprovechar al máximo su tiempo y presupuesto. Luminarias confiables, duraderas, energéticamente eficientes, asequibles y fáciles de instalar, adecuadas para una gran variedad de aplicaciones comerciales.




Color Kinetics, nuestra marca mundial de sistemas de iluminación arquitectónica dinámica

Damos libertad a las mentes creativas para que exploren el gran poder de la luz. Nuestras soluciones de iluminación avanzadas inspiran experiencias memorables, crean belleza, atraen a multitudes, crean marcas y obtienen resultados.

A través de nuestras innovaciones, ponemos en valor el extraordinario potencial de la luz para inspirar una vida más brillante y crear un mundo mejor.





Índice

01

Reflectores

Arena Vision	22
ActiStar	22
Tango BVP431	22
Tango BVP432	23
Tango BVP563	23
Tango BVP564	23
Tango BVP565	24
BVP152	24
BVP153 G3	24

02

Solar

Wallpack Solar	26
Vialidades secundarias	26
Reflectores de baja potencia	26
Reflectores de alta potencia	27
Redondo para pared	27
Redondo para punta de puerta	27
Bolardo mediano redondo	28
Bolardo grande redondo	28
Cuadrado para pared	28
Bolardo cuadrado	29
A prueba de vapor solar	29
SunStay	29
SmartBright AIO	30
GreenVision AIO	30

03

Vialidades

Roadfocus Plus Nano	32
Roadfocus Plus Small	32
Roadfocus Plus Medium	33
Roadfocus Plus Large	33
Roadfocus Small G2	34
Roadfocus Medium G2	34
Roadfocus Large G2	35
Accesorios	35
MiniView	35
StreetView	36
Essential Force	36
BRP062P	36

04

Túneles

TunnelView	38
Flowbase G2	38

05

Alto montaje

HighFocus Plus	39
----------------	----

06

Urbano

Metroscape	42
Urbanscape	42
Core Post Top	42

07

Exteriores

Wallpack Lyte Pro	44
Wallpack DualSelect	44
Garage and Canopy	44
Area & Site	45

08

Highbay

HCY Selectable	47
FBZ	47
BY320P G2	48
BY320P accesorios	48

09

Waterproof

VTC	50
Vaporlume LED V3W	50
APX	51
WT063C	51
WT065C	52
TCW063	52
Batten	52

10

Linear

SB280	54
Fluxstream EZ	57
SDS Selectable strip	57
Fluxstream Strip	57
LBX	59

15

Lámparas LED

Bulbos LED	77
Spot LED	80
LED Classic	83
Cápsula LED	83
LED Drivers Linear	83
LED HID	84
Tubos LED	85

11

Paneles

Fluxgrid G2	62
Fluxpanel	63
Selectable backlit panel	64
Evogrid	64
RC048B	66
RC048B accesorios	66

16

Lámparas convencionales Y balastos

Industria	90
Entretención	91
GLS	92
Halógenos	92
HID Exteriores	93
HID Interiores	94
Tubos fluorescentes	95
CFL No integradas	96
Balastos	97

12

Downlights

LyteCaster	68
Lyteprofile	69
Retrofit selectable	70
DN016B On/Off	71
DN016B Dim	71
DN016B High Lumen	71
DL252 Recessed	72
DL252 Surface	72

13

Emergency

LEDR1W5	73
Rótulo de salida	73

14

UV-C

2x2 Grid	
Ceiling Mount	75
Louvered wall mount	75
Tubos Germicidas	75

PHILIPS**LUMEC****Stonco****Day-Brite**
CFI**LIGHTOLIER**





Reflectores



ArenaVision LED

12NC	Descripción del producto	Potencia	Voltaje	Lumens	Embalaje	MTO/ MTS	Estatus	Vida Útil	Temp. de color
		W	V	lm				Hs.	K
910771134953	BVP428 2470/857 PSDMX 220-400V BV S2 T35	1500	220-400	212000	1	MTO	Sobre Proyecto	100000	5700
910771134954	BVP428 2470/857 PSDMX 220-400V BV S3 T35	1500	220-400	212000	1	MTO	Sobre Proyecto	100000	5700
910771134955	BVP428 2470/857 PSDMX 220-400V BV S4 T35	1500	220-400	212000	1	MTO	Sobre Proyecto	100000	5700
910771134956	BVP428 2470/857 PSDMX 220-400V BV S5 T35	1500	220-400	212000	1	MTO	Sobre Proyecto	100000	5700



ActiStar

12NC	Descripción del producto	Potencia	Voltaje	Lumens	Embalaje	MTO/ MTS	Estatus	Vida Útil	Temp. de color
		W	V	lm				Hs.	K
824110135452	BVP631 LED810/757 600W SMB 1-10V	600	220-240	81000	1	MTO	Sobre Proyecto	50000	5700
824110135462	BVP631 LED810/757 600W SWB 1-10V	600	220-240	81000	1	MTO	Sobre Proyecto	50000	5700
ETO	BVP631 LED799/757 600W NB 1-10V	600	220-240	79900	1	MTO	Sobre Proyecto	50000	5700
ETO	BVP631 LED1010/757 750W SMB 1-10V	750	220-240	101000	1	MTO	Sobre Proyecto	50000	5700
ETO	BVP631 LED1010/757 750W SWB 1-10V	750	220-240	101000	1	MTO	Sobre Proyecto	50000	5700
ETO	BVP631 LED999/757 750W NB 1-10V	750	220-240	99900	1	MTO	Sobre Proyecto	50000	5700
911401615108	BVP631 LED1107/757 820W SMB 1-10V	820	220-240	110700	1	MTO	Sobre Proyecto	50000	5700
911401615208	BVP631 LED1107/757 820W SWB 1-10V	820	220-240	110700	1	MTO	Sobre Proyecto	50000	5700
911401615008	BVP631 LED1095/757 820W NB 1-10V	820	220-240	109500	1	MTO	Sobre Proyecto	50000	5700
DALI									
ETO	BVP631 LED810/757 600W SMB PSD	600	220-240	81000	1	MTO	Sobre Proyecto	50000	5700
ETO	BVP631 LED810/757 600W SWB PSD	600	220-240	81000	1	MTO	Sobre Proyecto	50000	5700
ETO	BVP631 LED799/757 600W NB PSD	600	220-240	79900	1	MTO	Sobre Proyecto	50000	5700
823807624921	BVP631 LED1010/757 750W SMB PSD	750	220-240	101000	1	MTO	Sobre Proyecto	50000	5700
ETO	BVP631 LED1010/757 750W SWB PSD	750	220-240	101000	1	MTO	Sobre Proyecto	50000	5700
823807621621	BVP631 LED999/757 750W NB PSD	750	220-240	99900	1	MTO	Sobre Proyecto	50000	5700



Tango BVP431

12NC	Descripción del producto	Potencia	Voltaje	Lumens	Embalaje	MTO/ MTS	Estatus	Vida Útil	Temp. de color
		W	V	lm				Hs.	K
ETO	BVP431 LED68/NW 120-277V 50W SWB	50	120-277	6800	1	MTO	Activo	50000	4000
ETO	BVP431 LED92/CW 120-277V 70W SWB	70	120-277	9200	1	MTO	Activo	50000	5700
ETO	BVP431 LED92/NW 120-277V 70W SWB	70	120-277	9200	1	MTO	Activo	50000	4000
911401654707	BVP431 LED135/CW 120-277V 100W SWB	100	120-277	13500	1	MTO	Activo	50000	5700
ETO	BVP431 LED136/NW 120-277V 100W SWB	100	120-277	13600	1	MTO	Activo	50000	4000



Tango BVP432

12NC	Descripción del producto	Potencia	Voltaje	Lumens	Embalaje	MTO/ MTS	Estatus	Vida Útil	Temp. de color
		W	V	lm				Hs.	K
911401654907	BVP432 LED161/CW 120~277V 120W SWB	120	120-277	16100	1	MTO	Activo	50000	5700
ETO	BVP432 LED161/NW 120~277V 120W SWB	120	120-277	16100	1	MTO	Activo	50000	4000
ETO	BVP432 LED204/CW 120~277V 150W SWB	150	120-277	20400	1	MTO	Activo	50000	5700
ETO	BVP432 LED206/NW 120~277V 150W SWB	150	120-277	20600	1	MTO	Activo	50000	4000
911401655707	BVP432 LED272/CW 120~277V 200W SWB	200	120-277	27200	1	MTO	Activo	50000	5700
ETO	BVP432 LED274/NW 120~277V 200W SWB	200	120-277	27400	1	MTO	Activo	50000	4000



Tango PRO BVP563

12NC	Descripción del producto	Potencia	Voltaje	Lumens	Embalaje	MTO/ MTS	Estatus	Vida Útil	Temp. de color
		W	V	lm				Hs.	K
ETO	BVP563 LED327/757 190W GL AMB	190	120-277	32700	1	MTO	Activo	100000	5700
ETO	BVP563 LED327/757 190W GL SMB	190	120-277	32700	1	MTO	Activo	100000	5700
ETO	BVP563 LED311/757 190W GL SWB	190	120-277	31100	1	MTO	Activo	100000	5700



Tango PRO BVP564

12NC	Descripción del producto	Potencia	Voltaje	Lumens	Embalaje	MTO/ MTS	Estatus	Vida Útil	Temp. de color
		W	V	lm				Hs.	K
ETO	BVP564 LED615/757 380W GL AMB	380	120-277	61500	1	MTO	Activo	100000	5700
ETO	BVP564 LED615/757 380W GL SMB	380	120-277	61500	1	MTO	Activo	100000	5700
ETO	BVP564 LED555/757 380W GL SWB	380	120-277	55500	1	MTO	Activo	100000	5700
ETO	BVP564 LED555/757 380W GL NB	380	120-277	55500	1	MTO	Activo	100000	5700
ETO	BVP564 LED555/757 380W GL S6	380	120-277	55500	1	MTO	Activo	100000	5700



Tango PRO BVP565

12NC	Descripción del producto	Potencia	Voltaje	Lumens	Embalaje	MTO/ MTS	Estatus	Vida Útil	Temp. de color
		W	V	lm				Hs.	K
ETO	BVP565 LED746/757 470W EP AMB	470	220-240	74600	1	MTO	Activo	100000	5700
ETO	BVP565 LED746/757 470W EP SMB	470	220-240	74600	1	MTO	Activo	100000	5700
ETO	BVP565 LED672/757 430W EP SWB	430	220-240	67200	1	MTO	Activo	100000	5700
ETO	BVP565 LED672/757 430W EP NB	430	220-240	67200	1	MTO	Activo	100000	5700
ETO	BVP565 LED672/757 430W EP S6	430	220-240	67200	1	MTO	Activo	100000	5700



BVPI52

12NC	Descripción del producto	Potencia	Voltaje	Lumens	Embalaje	MTO/ MTS	Estatus	Vida Útil	Temp. de color
		W	V	lm				Hs.	K
911401841180	BVP152 LED9/WW 120-277V 10W SWB CE	10	120 - 277	1000	18	MTS	Hasta agotar existencias	30000	3000
911401831586	BVP152 G3 LED10/CW 10W 110-277V SWB	10	110 - 277	1050	36	MTS	Activo	30000	6500
911401812586	BVP152 G3 LED18/WW 20W 110-277V SWB	20	110 - 277	1880	36	MTS	Activo	30000	3000
911401832586	BVP152 G3 LED20/CW 20W 110-277V SWB	20	120 - 277	2000	36	MTS	Activo	30000	6500
911401813586	BVP152 G3 LED28/WW 30W 110-277V SWB	30	110 - 277	2820	24	MTS	Activo	30000	3000
911401833586	BVP152 G3 LED30/CW 30W 110-277V SWB	30	110 - 277	3000	24	MTS	Activo	30000	6500
911401814883	BVP152 G2 LED45/WW 50W 110-277V SWB	50	110 - 277	4400	24	MTS	Activo	30000	3000
911401834883	BVP152 G2 LED45/CW 50W 110-277V SWB	50	110 - 277	4750	24	MTS	Activo	30000	6500



BVPI53 G3

12NC	Descripción del producto	Potencia	Voltaje	Lumens	Embalaje	MTO/ MTS	Estatus	Vida Útil	Temp. de color
		W	V	lm				Hs.	K
911401836586	BVP153 G3 LED100/CW 100W 110-277V SWB	100	110 - 277	10000	12	MTS	Activo	30000	6500
911401837586	BVP153 G3 LED150/CW 150W 110-277V SWB	150	110 - 277	15000	6	MTS	Activo	30000	6500
911401838586	BVP153 G3 LED200/CW 200W 110-277V SWB	200	110 - 277	20000	6	MTS	Activo	30000	6500
911401816586	BVP153 G3 LED94/WW 100W 110-277V SWB	100	110 - 277	9400	12	MTS	Activo	30000	3000
911401817586	BVP153 G3 LED141/WW 150W 110-277V SWB	150	110 - 277	14100	6	MTS	Activo	30000	3000
911401818586	BVP153 G3 LED188/WW 200W 110-277V SWB	200	110 - 277	18800	6	MTS	Activo	30000	3000



Ø2

Solar LED



Wallpack Solar

12NC	Descripción del producto	Potencia	Voltaje	Lumens	Embalaje	MTO/ MTS	Estatus	Vida Útil	Temp. de color
		W	V	lm				Hs.	K
911401877402	BWS010 LED3/765 G2	3	3,7	300	50	MTS	Activo	25000	6500
911401877302	BWS010 LED1/765 G2	1	3,7	100	50	MTS	Activo	25000	6500
911401877202	BWS010 LED05/765 G2	0,5	3,7	50	50	MTO	Activo	25000	6500



Vialidades Secundarias

12NC	Descripción del producto	Potencia	Voltaje	Lumens	Embalaje	MTO/ MTS	Estatus	Vida Útil	Temp. de color
		W	V	lm				Hs.	K
911401828002	BRC010 LED40/765 kit	24,7	3.2/4.5	4000	4	MTS	Hasta Agotar Existencias	25000	6500
911401827902	BRC010 LED20/765 kit	15,2	3.2/4.5	2000	5	MTS	Hasta Agotar Existencias	25000	6500
911401894202	BRC010 LED10/765 kit G2	6	3.2/4.5	1000	6	MTO	Activo	25000	6500
911401827702	BRC010 LED40/765	24,7	3.2/4.5	4000	4	MTS	Hasta Agotar Existencias	25000	6500
911401827602	BRC010 LED20/765	15,2	3.2/4.5	2000	5	MTS	Hasta Agotar Existencias	25000	6500
911401893902	BRC010 LED10/765 G2	6	3.2/4.5	1000	6	MTO	Activo	25000	6500



Reflectores de baja potencia

12NC	Descripción del producto	Potencia	Voltaje	Lumens	Embalaje	MTO/ MTS	Estatus	Vida Útil	Temp. de color
		W	V	lm				Hs.	K
911401883102	BVC080 LED15/765	8	3.2/5	1500	5	MTS	Activo	25000	6500
911401883002	BVC080 LED9/765	6	3.2/5	900	10	MTO	Activo	25000	6500
911401882902	BVC080 LED6/765	5	3.2/5	600	10	MTO	Activo	25000	6500
911401883402	BVC080 LED15/730	8	3.2/5	1500	5	MTO	Activo	25000	3000
911401883302	BVC080 LED9/730	6	3.2/5	900	10	MTO	Activo	25000	3000
911401883202	BVC080 LED6/730	5	3.2/5	600	10	MTO	Activo	25000	3000

Accesorios

12NC	Descripción del producto	Potencia	Voltaje	Lumens	Embalaje	MTO/ MTS	Estatus	Vida Útil	Temp. de color
		W	V	lm				Hs.	K
911401831102	BVC080 flood light PV extension cable 3M	-	-	-	20	MTO	Activo	-	-
911401831202	BVC080 flood light PV extension cable 5M	-	-	-	20	MTO	Activo	-	-



Reflectores de alta potencia

12NC	Descripción del producto	Potencia	Voltaje	Lumens	Embalaje	MTO/ MTS	Estatus	Vida Útil	Temp. de color
		W	V	lm				Hs.	K
911401836102	BVP080 LED48/757 200 G2	32	9.6/15	4800	3	MTS	Hasta agotar existencias	25000	5700
911401835802	BVP080 LED30/757 150 G2	20	9.6/15	3000	3	MTS	Hasta agotar existencias	25000	5700
911401835902	BVP080 LED20/757 100 G2	13	3.2/5	2000	5	MTS	Hasta agotar existencias	25000	5700
911401836002	BVP080 LED10/757 060 G2	6,5	3.2/5	1000	5	MTO	Hasta agotar existencias	25000	5700



Redondo para Pared

12NC	Descripción del producto	Potencia	Voltaje	Lumens	Embalaje	MTO/ MTS	Estatus	Vida Útil	Temp. de color
		W	V	lm				Hs.	K
911401890402	BGS151 LED6/765 Wall R Solar	1,8	3.7/5	600	4	MTS	Activo	25000	6500
911401889802	BGS151 LED6/740 Wall R Solar	1,8	3.7/5	600	4	MTO	Activo	25000	4000
911401889202	BGS151 LED6/730 Wall R Solar	1,8	3.7/5	600	4	MTO	Activo	25000	3000



Redondo para punta de puerta

12NC	Descripción del producto	Potencia	Voltaje	Lumens	Embalaje	MTO/ MTS	Estatus	Vida Útil	Temp. de color
		W	V	lm				Hs.	K
911401890502	BGS151 LED6/765 Gate Top R Solar	1,8	3.7/5	600	4	MTS	Activo	25000	6500
911401889902	BGS151 LED6/740 Gate Top R Solar	1,8	3.7/5	600	4	MTO	Activo	25000	4000
911401889302	BGS151 LED6/730 Gate Top R Solar	1,8	3.7/5	600	4	MTO	Activo	25000	3000



Bolardo mediano redondo

12NC	Descripción del producto	Potencia	Voltaje	Lumens	Embalaje	MTO/ MTS	Estatus	Vida Útil	Temp. de color
		W	V	lm				Hs.	K
911401890602	BGS151 LED6/765 Bollard RS Solar	1,8	3,7/5	600	4	MTS	Activo	25000	6500
911401890002	BGS151 LED6/740 Bollard RS Solar	1,8	3,7/5	600	4	MTO	Activo	25000	4000
911401889402	BGS151 LED6/730 Bollard RS Solar	1,8	3,7/5	600	4	MTO	Activo	25000	3000



Bolardo grande redondo

12NC	Descripción del producto	Potencia	Voltaje	Lumens	Embalaje	MTO/ MTS	Estatus	Vida Útil	Temp. de color
		W	V	lm				Hs.	K
911401890702	BGS151 LED6/765 Bollard RL Solar	1,8	3,7/5	600	4	MTS	Activo	25000	6500
911401890102	BGS151 LED6/740 Bollard RL Solar	1,8	3,7/5	600	4	MTO	Activo	25000	4000
911401889502	BGS151 LED6/730 Bollard RL Solar	1,8	3,7/5	600	4	MTO	Activo	25000	3000



Cuadrado para pared

12NC	Descripción del producto	Potencia	Voltaje	Lumens	Embalaje	MTO/ MTS	Estatus	Vida Útil	Temp. de color
		W	V	lm				Hs.	K
911401890202	BGS151 LED6/765 Wall S Solar	1,9	3,7/5	600	4	MTS	Activo	25000	6500
911401889602	BGS151 LED6/740 Wall S Solar	1,9	3,7/5	600	4	MTO	Activo	25000	4000
911401889002	BGS151 LED6/730 Wall S Solar	1,9	3,7/5	560	4	MTO	Activo	25000	3000



Boladro cuadrado

12NC	Descripción del producto	Potencia	Voltaje	Lumens	Embalaje	MTO/ MTS	Estatus	Vida Útil	Temp. de color
		W	V	lm				Hs.	K
911401890302	BGS151 LED6/765 Bollard SL Solar	1,9	3.7/5	600	4	MTS	Activo	25000	6500
911401889702	BGS151 LED6/740 Bollard SL Solar	1,9	3.7/5	600	4	MTO	Activo	25000	4000
911401889102	BGS151 LED6/730 Bollard SL Solar	1,9	3.7/5	560	4	MTO	Activo	25000	3000



A prueba de vapor solar

12NC	Descripción del producto	Potencia	Voltaje	Lumens	Embalaje	MTO/ MTS	Estatus	Vida Útil	Temp. de color
		W	V	lm				Hs.	K
911401887902	WT080C LED16/865	8	6.4/9	1600	4	MTS	Activo	25000	6500
911401888002	WT080C LED16/840	8	6.4/9	1600	4	MTO	Activo	25000	4000
911401888102	WT080C LED16/830	8	6.4/9	1600	4	MTO	Activo	25000	3000
911401888202	WT080C LED25/865	15	12.8/18	2500	4	MTS	Activo	25000	6500
911401888302	WT080C LED25/840	15	12.8/18	2500	4	MTO	Activo	25000	4000
911401888402	WT080C LED25/830	15	12.8/18	2500	4	MTO	Activo	25000	3000
911401888502	WT080C LED36/865	20	12.8/18	3600	4	MTS	Activo	25000	6500
911401888602	WT080C LED36/840	20	12.8/18	3600	4	MTO	Activo	25000	4000
911401888702	WT080C LED36/830	20	12.8/18	3600	4	MTO	Activo	25000	3000



SunStay

12NC	Descripción del producto	Potencia	Voltaje	Lumens	Embalaje	MTO/ MTS	Estatus	Vida Útil	Temp. de color
		W	V	lm				Hs.	K
919515812387	BRP710 LED20 CW MR S1 12V LFP AIO Solar Equip	11W	DC	2000	1	MTO	Activo	50000h	5700K
919515812388	BRP710 LED30 CW MR S1 12V LFP AIO Solar Equip	17W	DC	3000	1	MTO	Activo	50000h	5700K
919515813566	BRP710 LED45 CW MR S1 12V LFP Solar IN	26W	DC	4500	1	MTO	Activo	50000h	5700K



SmartBright AIO

12NC	Descripción del producto	Potencia	Voltaje	Lumens	Embalaje	MTO/ MTS	Estatus	Vida Útil	Temp. de color
		W	V	lm				Hs.	K
911401853302	BRP110 LED50/757 G2 Pro	27	DC	5000	1	MTO	Activo	50000	5700
911401853402	BRP110 LED85/757 G2 Pro	46	DC	8500	1	MTO	Activo	50000	5700
911401853502	BRP110 LED120/757 G2 Pro	65	DC	12000	1	MTO	Activo	50000	5700
911401853602	BRP110 LED180/757 G2 Pro	100	DC	18000	1	MTO	Activo	50000	5700



GreenVision AIO

12NC	Descripción del producto	Potencia	Voltaje	Lumens	Embalaje	MTO/ MTS	Estatus	Vida Útil	Temp. de color
		W	V	lm				Hs.	K
911401627008	BRP715 LED50 CW Solar Pro 5	27	DC	5000	1	MTO	Activo	50000	5700
911401627108	BRP715 LED70 CW Solar Pro 5	40	DC	7000	1	MTO	Activo	50000	5700
911401627208	BRP715 LED90 CW Solar Pro 5	50	DC	9000	1	MTO	Activo	50000	5700
911401627308	BRP715 LED120 CW Solar Pro 5	67	DC	12000	1	MTO	Activo	50000	5700
911401627408	BRP715 LED180 CW Solar Pro 5	95	DC	18000	1	MTO	Activo	50000	5700



Ø3

Vialidades



RoadFocus Plus Nano

12NC	Descripción del producto	Potencia	Voltaje	Lumens	Embalaje	MTO/ MTS	Estatus	Vida Útil	Temp. de color
		W	V	lm				Hs.	K
828820279449	RPN-35W10LED-740-G1-R2M-UNV-DMG-[MX-004]-TLRD7-GY3	34	120-277	5044	1	MTO	Activo	100000	4000
828820279440	RPN-45W10LED-740-G1-R2M-UNV-DMG-[MX-004]-TLRD7-GY3	44	120-277	6167	1	MTO	Activo	100000	4000
828820279445	RPN-55W10LED-740-G1-R2M-UNV-DMG-[MX-004]-TLRD7-GY3	54	120-277	7107	1	MTO	Activo	100000	4000
828820279443	RPN-40W20LED-740-G1-R2M-UNV-DMG-[MX-004]-TLRD7-GY3	39	120-277	6412	1	MTO	Activo	100000	4000
828820279444	RPN-45W20LED-740-G1-R2M-UNV-DMG-[MX-004]-TLRD7-GY3	44	120-277	7093	1	MTO	Activo	100000	4000
828820279447	RPN-50W20LED-740-G1-R2M-UNV-DMG-[MX-004]-TLRD7-GY3	49	120-277	7756	1	MTO	Activo	100000	4000
828820279451	RPN-55W20LED-740-G1-R2M-UNV-DMG-[MX-004]-TLRD7-GY3	54	120-277	8384	1	MTO	Activo	100000	4000
828820279309	RPN-60W20LED-740-G1-R2M-UNV-DMG-[MX-004]-TLRD7-GY3	59	120-277	9132	1	MTO	Activo	100000	4000
828820279310	RPN-65W20LED-740-G1-R2M-UNV-DMG-[MX-004]-TLRD7-GY3	64	120-277	9692	1	MTO	Activo	100000	4000
828820279311	RPN-95W20LED-740-G1-R2M-UNV-DMG-[MX-004]-TLRD7-GY3	93	120-277	12758	1	MTO	Activo	100000	4000



RoadFocus Plus Small

12NC	Descripción del producto	Potencia	Voltaje	Lumens	Embalaje	MTO/ MTS	Estatus	Vida Útil	Temp. de color
		W	V	lm				Hs.	K
828820279378	RPS-50W20LED-740-G1-R2M-UNV-DMG-[MX-004]-TLRD7-GY3	49	120-277	7957	1	MTO	Activo	100000	4000
828820206186	RPS-60W20LED-740-G1-R2M-UNV-DMG-[MX-004]-TLRD7-GY3	59	120-277	9386	1	MTO	Activo	100000	4000
828820206187	RPS-65W20LED-740-G1-R2M-UNV-DMG-[MX-004]-TLRD7-GY3	64	120-277	9930	1	MTO	Activo	100000	4000
828820206190	RPS-95W20LED-740-G1-R2M-UNV-DMG-[MX-004]-TLRD7-GY3	94	120-277	13441	1	MTO	Activo	100000	4000
828820206191	RPS-60W30LED-740-G1-R2M-UNV-DMG-[MX-004]-TLRD7-GY3	59	120-277	9946	1	MTO	Activo	100000	4000
828820206194	RPS-85W30LED-740-G1-R2M-UNV-DMG-[MX-004]-TLRD7-GY3	84	120-277	13335	1	MTO	Activo	100000	4000
828820206195	RPS-95W30LED-740-G1-R2M-UNV-DMG-[MX-004]-TLRD7-GY3	94	120-277	14574	1	MTO	Activo	100000	4000
828820279366	RPS-60W40LED-740-G1-R2M-UNV-DMG-[MX-004]-TLRD7-GY3	59	120-277	10272	1	MTO	Activo	100000	4000
828820206197	RPS-80W40LED-740-G1-R2M-UNV-DMG-[MX-004]-TLRD7-GY3	79	120-277	13317	1	MTO	Activo	100000	4000
828820206198	RPS-85W40LED-740-G1-R2M-UNV-DMG-[MX-004]-TLRD7-GY3	84	120-277	14013	1	MTO	Activo	100000	4000
828820206199	RPS-95W40LED-740-G1-R2M-UNV-DMG-[MX-004]-TLRD7-GY3	94	120-277	15316	1	MTO	Activo	100000	4000



RoadFocus Plus Medium

12NC	Descripción del producto	Potencia	Voltaje	Lumens	Embalaje	MTO/ MTS	Estatus	Vida Útil	Temp. de color
		W	V	lm				Hs.	K
828820206059	RPM-105W40LED-740-G1-R2M-UNV-DMG-[MX-004]-TLRD7-GY3	104	120-277	16383	1	MTO	Activo	100000	4000
828820206060	RPM-120W40LED-740-G1-R2M-UNV-DMG-[MX-004]-TLRD7-GY3	119	120-277	13271	1	MTO	Activo	100000	4000
828820206061	RPM-130W60LED-740-G1-R2M-UNV-DMG-[MX-004]-TLRD7-GY3	129	120-277	21514	1	MTO	Activo	100000	4000
828820206080	RPM-160W60LED-740-G1-R2M-UNV-DMG-[MX-004]-TLRD7-GY3	159	120-277	25480	1	MTO	Activo	100000	4000
828820279361	RPM-130W80LED-740-G1-R2M-UNV-DMG-[MX-004]-TLRD7-GY3	129	120-277	22470	1	MTO	Activo	100000	4000
828820279362	RPM-135W80LED-740-G1-R2M-UNV-DMG-[MX-004]-TLRD7-GY3	134	120-277	23223	1	MTO	Activo	100000	4000
828820317135	RPM-160W80LED-740-G1-R2M-UNV-DMG-[MX-004]-TLRD7-GY3	159	120-277	26871	1	MTO	Activo	100000	4000



RoadFocus Plus Large

12NC	Descripción del producto	Potencia	Voltaje	Lumens	Embalaje	MTO/ MTS	Estatus	Vida Útil	Temp. de color
		W	V	lm				Hs.	K
828820279236	RPL-245W120LED-740-G1-R2M-UNV-DMG-[MX-004]-TLRD7-GY3	244	120-277	40418	1	MTO	Activo	100000	4000



Accesorios

12NC	Descripción del producto	Potencia	Voltaje	Lumens	Embalaje	MTO/ MTS	Estatus	Vida Útil	Temp. de color
		W	V	lm				Hs.	K
828820319220	ACC-40LED-VCD MX	NA	NA	NA	1	MTO	Activo	NA	NA
828820319221	ACC-40LED-VCDUS MX	NA	NA	NA	1	MTO	Activo	NA	NA
828820319222	ACC-40LED-VCDLTS MX	NA	NA	NA	1	MTO	Activo	NA	NA
828820319223	ACC-10LED-VCD MX	NA	NA	NA	1	MTO	Activo	NA	NA
828820319224	ACC-10LED-VCDUS MX	NA	NA	NA	1	MTO	Activo	NA	NA
828820319225	ACC-10LED-VCDLTS MX	NA	NA	NA	1	MTO	Activo	NA	NA



RoadFocus Small G2

12NC	Descripción del producto	Potencia	Voltaje	Lumens	Embalaje	MTO/ MTS	Estatus	Vida Útil	Temp. de color
		W	V	lm				Hs.	K
828820205667	RFS-35W16LED4K-G2-R2M-UNV-DMG-[MX-001]-RCD7-GY3	38	120-277	4756	1	MTO	Activo	100000	4000
828820205668	RFS-45W16LED4K-G2-R2M-UNV-DMG-[MX-001]-RCD7-GY3	45	120-277	5531	1	MTO	Activo	100000	4000
828820205669	RFS-50W16LED4K-G2-R2M-UNV-DMG-[MX-001]-RCD7-GY3	50	120-277	5591	1	MTO	Activo	100000	4000
828820205670	RFS-54W16LED4K-G2-R2M-UNV-DMG-[MX-001]-RCD7-GY3	53	120-277	5963	1	MTO	Activo	100000	4000
828820205660	RFS-55W32LED4K-G2-R2M-UNV-DMG-[MX-001]-RCD7-GY3	53	120-277	6691	1	MTO	Activo	100000	4000
828820205661	RFS-72W32LED4K-G2-R2M-UNV-DMG-[MX-001]-RCD7-GY3	73	120-277	9418	1	MTO	Activo	100000	4000
828820205664	RFS-108W32LED4K-G2-R2M-UNV-DMG-[MX-001]-RCD7-GY3	108	120-277	13025	1	MTO	Activo	100000	4000
828820205662	RFS-80W40LED4K-G2-R2M-UNV-DMG-[MX-001]-RCD7-GY3	79	120-277	10616	1	MTO	Activo	100000	4000



RoadFocus Medium G2

12NC	Descripción del producto	Potencia	Voltaje	Lumens	Embalaje	MTO/ MTS	Estatus	Vida Útil	Temp. de color
		W	V	lm				Hs.	K
828820216374	RFM-55W32LED4K-G2-R2M-UNV-DMG-[MX-001]-RCD7-GY3	53	120-277	6318	1	MTO	Activo	100000	4000
828820215835	RFM-72W32LED4K-G2-R2M-UNV-DMG-[MX-001]-RCD7-GY3	73	120-277	9586	1	MTO	Activo	100000	4000
828820216384	RFM-108W32LED4K-G2-R2M-UNV-DMG-[MX-001]-RCD7-GY3	108	120-277	13257	1	MTO	Activo	100000	4000
828820205672	RFM-135W40LED4K-G2-R2M-UNV-DMG-[MX-001]-RCD7-GY3	135	120-277	15954	1	MTO	Activo	100000	4000
828820205816	RFM-55W48LED4K-G2-R2M-UNV-DMG-[MX-001]-RCD7-GY3	55	120-277	7747	1	MTO	Activo	100000	4000
828820215840	RFM-80W48LED4K-G2-R2M-UNV-DMG-[MX-001]-RCD7-GY3	81	120-277	11109	1	MTO	Activo	100000	4000
828820205671	RFM-108W48LED4K-G2-R2M-UNV-DMG-[MX-001]-RCD7-GY3	106	120-277	13776	1	MTO	Activo	100000	4000
828820205673	RFM-160W48LED4K-G2-R2M-UNV-DMG-[MX-001]-RCD7-GY3	161	120-277	17915	1	MTO	Activo	100000	4000



RoadFocus Large G2

12NC	Descripción del producto	Potencia	Voltaje	Lumens	Embalaje	MTO/ MTS	Estatus	Vida Útil	Temp. de color
		W	V	lm				Hs.	K
828820205674	RFL-215W96LED4K-G2-R2M-UNV-DMG-[MX-001]-RCD7-GY3	207	120-277	26621	1	MTO	Activo	100000	4000
828820215853	RFL-241W112LED4K-G2-R2M-UNV-DMG-[MX-001]-RCD7-GY3	243	120-277	32955	1	MTO	Activo	100000	4000
828820205675	RFL-350W112LED4K-G2-R2M-UNV-DMG-[MX-001]-RCD7-GY3	340	120-277	42515	1	MTO	Activo	100000	4000



Accesorios

12NC	Descripción del producto	Potencia	Voltaje	Lumens	Embalaje	MTO/ MTS	Estatus	Vida Útil	Temp. de color
		W	V	lm				Hs.	K
912400548159	PH8 - Fococelda	N/A	N/A	N/A	1	MTO	Activo	N/A	N/A
912400548061	PH9 - Tapa para base NEMA	N/A	N/A	N/A	1	MTO	Activo	N/A	N/A
912401433679	PHXL - Vida útil extendida	N/A	N/A	N/A	1	MTO	Activo	N/A	N/A



MiniView

12NC	Descripción del producto	Potencia	Voltaje	Lumens	Embalaje	MTO/ MTS	Estatus	Vida Útil	Temp. de color
		W	V	lm				Hs.	K
828820205741	SVS-35W16LED4K-G2-LE2-UNV-DMG-[MX-001]-RCD7-GY3	36	120-277	4694	1	MTO	Activo	100000	4000
828820205742	SVS-54W16LED4K-G2-LE2-UNV-DMG-[MX-001]-RCD7-GY3	53	120-277	6008	1	MTO	Activo	100000	4000



StreetView

12NC	Descripción del producto	Potencia	Voltaje	Lumens	Embalaje	MTO/ MTS	Estatus	Vida Útil	Temp. de color
		W	V	lm				Hs.	K
912401430833	SVM-48W32LED4K-G2-LE2-UNIV-DMG-RC-GY3	53	120-277	6132	1	MTO	Activo	100000	4000
912401430830	SVM-72W48LED4K-G2-LE2-UNIV-DMG-RC-GY3	79	120-277	8985	1	MTO	Activo	100000	4000
912401430827	SVM-90W48LED4K-G2-LE2-UNIV-DMG-RC-GY3	105	120-277	11475	1	MTO	Activo	100000	4000
912401430818	SVM-140W48LED4K-G2-LE2-UNIV-DMG-RC-GY3	160	120-277	15790	1	MTO	Activo	100000	4000

PHILIPS



EssentialForce

12NC	Descripción del producto	Potencia	Voltaje	Lumens	Embalaje	MTO/ MTS	Estatus	Vida Útil	Temp. de color
		W	V	lm				Hs.	K
919306035601	BRP230 LED65 NW 42W DMLN P7 0-10 MX	42	120-277	6500	1	MTO	Activo	50000	4000
919306035611	BRP230 LED78 NW 52W DMLN P7 0-10 MX	52	120-277	7800	1	MTO	Activo	50000	4000
919306035621	BRP230 LED90 NW 65W DMLN P7 0-10 MX	65	120-277	9000	1	MTO	Activo	50000	4000

PHILIPS



BRP062P

12NC	Descripción del producto	Potencia	Voltaje	Lumens	Embalaje	MTO/ MTS	Estatus	Vida Útil	Temp. de color
		W	V	lm				Hs.	K
919615811346	BRP062 P LED54 CW SLC S1 PSU GR P4205	45	120-277	5700	4	MTS	Hasta agotar existencias	30000	5700



Ø4

Túneles

Road Lighting



TunnelView

12NC	Descripción del producto	Potencia	Voltaje	Lumens	Embalaje	MTO/MTS	Estatus	Vida Útil	Temp. de color
		W	V	lm				Hs.	K
828820318537	TULS-16L700-740-G1-5-UNV-DMG-[MX-001]-SV-GY3	38	120-277	4232	1	MTO	Sobre Proyecto	100000	4000
828820318538	TULM-64L350-740-G1-5-UNV-DMG-[MX-001]-Od-TLL-GY3	71	120-277	10880	1	MTO	Sobre Proyecto	100000	4000
828820318539	TULM-80L700-740-G1-R3W-UNV-DMG-[MX-001]-Od-TLL-GY	178	120-277	24246	1	MTO	Sobre Proyecto	100000	4000
828820318540	TULL-160L925-740-G1-5-UNV-DMG-[MX-001]-SV-GY3	459	120-277	60395	1	MTO	Sobre Proyecto	100000	4000

PHILIPS



FlowBase G2

12NC	Descripción del producto	Potencia	Voltaje	Lumens	Embalaje	MTO/MTS	Estatus	Vida Útil	Temp. de color
		W	V	lm				Hs.	K
911401630207	BWP352 LED104/NW 70W 220-240V DM2 G2	70	220-240	10400	1	MTO	Activo	50000	4000
911401630407	BWP352 LED130/NW 90W 220-240V DM2 G2	90	220-240	13000	1	MTO	Activo	50000	4000
911401630907	BWP352 LED212/NW 150W 220-240V DM2 G2	150	220-240	21200	1	MTO	Activo	50000	4000
911401631307	BWP352 LED316/NW 220W 220-240V DM2 G2	220	220-240	31600	1	MTO	Activo	50000	4000



Alto montaje Road Lighting

LUMEC



HighFocus Plus

12NC	Descripción del producto	Potencia	Voltaje	Lumens	Embalaje	MTO/ MTS	Estatus	Vida Útil	Temp. de color
		W	V	lm				Hs.	K
828820279693	HFP-255W200LED-740-G1-5W-UNV-DMG-[MX-001]-RCD7-GY3	250	120-277	46507	1	MTO	Activo	100000	4000
828820279694	HFP-405W200LED-740-G1-5W-UNV-DMG-[MX-001]-RCD7-GY3	410	120-277	69681	1	MTO	Activo	100000	4000
828820279695	HFP-450W200LED-740-G1-5W-UNV-DMG-[MX-001]-RCD7-GY3	450	120-277	75503	1	MTO	Activo	100000	4000
828820279696	HFP-485W200LED-740-G1-5W-UNV-DMG-[MX-001]-RCD7-GY3	490	120-277	80509	1	MTO	Activo	100000	4000
828820279697	HFP-515W240LED-740-G1-5W-UNV-DMG-[MX-001]-RCD7-GY3	510	120-277	86132	1	MTO	Activo	100000	4000
828820279698	HFP-545W240LED-740-G1-5W-UNV-DMG-[MX-001]-RCD7-GY3	540	120-277	90968	1	MTO	Activo	100000	4000
828820279699	HFP-595W360LED-740-G1-5W-UNV-DMG-[MX-001]-RCD7-GY3	590	120-277	111384	1	MTO	Activo	100000	4000
828820279701	HFP-650W320LED-740-G1-5W-UNV-DMG-[MX-001]-RCD7-GY3	650	120-277	103089	1	MTO	Activo	100000	4000
828820279702	HFP-730W360LED-740-G1-5W-UNV-DMG-[MX-001]-RCD7-GY3	720	120-277	121857	1	MTO	Activo	100000	4000
828820279703	HFP-820W360LED-740-G1-5W-UNV-DMG-[MX-001]-RCD7-GY3	810	120-277	133571	1	MTO	Activo	100000	4000



ervi Ruedas Capital
tele.
RIEDAS



Ø6

Urbano



MetroScape

12NC	Descripción del producto	Potencia	Voltaje	Lumens	Embalaje	MTO/ MTS	Estatus	Vida Útil	Temp. de color
		W	V	lm				Hs.	K
912401601374	MPTR-55W32LED4K-G3-LE5-UNV-DMG-RCD7-BKTX	54	120-277	6082	1	MTO	Activo	100000	4000
912401601373	MPTR-55W48LED4K-G3-LE5-UNV-DMG-RCD7-BKTX	53	120-277	6451	1	MTO	Activo	100000	4000
912401601372	MPTR-80W48LED4K-G3-LE5-UNV-DMG-RCD7-BKTX	79	120-277	9255	1	MTO	Activo	100000	4000
912401601370	MPTR-70W64LED4K-G3-LE5-UNV-DMG-RCD7-BKTX	71	120-277	8623	1	MTO	Activo	100000	4000
912401601371	MPTR-108W48LED4K-G3-LE5-UNV-DMG-RCD7-BKTX	102	120-277	12368	1	MTO	Activo	100000	4000



UrbanScape

12NC	Descripción del producto	Potencia	Voltaje	Lumens	Embalaje	MTO/ MTS	Estatus	Vida Útil	Temp. de color
		W	V	lm				Hs.	K
912401601369	MPTC-55W32LED4K-G3-LE5-UNV-DMG-RCD7-BKTX	54	120-277	6082	1	MTO	Activo	100000	4000
912401601368	MPTC-55W48LED4K-G3-LE5-UNV-DMG-RCD7-BKTX	53	120-277	6451	1	MTO	Activo	100000	4000
912401601367	MPTC-80W48LED4K-G3-LE5-UNV-DMG-RCD7-BKTX	79	120-277	9255	1	MTO	Activo	100000	4000
912401601365	MPTC-70W64LED4K-G3-LE5-UNV-DMG-RCD7-BKTX	71	120-277	8623	1	MTO	Activo	100000	4000
912401601366	MPTC-108W48LED4K-G3-LE5-UNV-DMG-RCD7-BKTX	102	120-277	12368	1	MTO	Activo	100000	4000



Core Post Top

12NC	Descripción del producto	Potencia	Voltaje	Lumens	Embalaje	MTO/ MTS	Estatus	Vida Útil	Temp. de color
		W	V	lm				Hs.	K
910402700479	PT50-NW-G1-T2-5-HV3-FAWS-TLRPC-BK-MX	53	120-277	6308	1	MTS	Activo	50000	4000
910402700481	PT50-CW-G1-T2-5-HV3-FAWS-TLRPC-BK-MX	53	120-277	6308	1	MTS	Activo	50000	5000



07

Exteriores



Wallpack Lyte Pro

12NC	Descripción del producto	Potencia	Voltaje	Lumens	Embalaje	MTO/ MTS	Estatus	Vida Útil	Temp. de color
		W	V	lm				Hs.	K
912400545374	LPW16-20-NW-G3-3-UNV-BZ	22	120-277	2700	1	MTO	Activo	50000	4000
912400545381	LPW16-30-NW-G3-3-UNV-BZ	34	120-277	4000	1	MTO	Activo	50000	4000
912400537955	LPW16-50-NW-G3-3-UNV-BZ	48	120-277	5400	1	MTO	Activo	50000	4000
912400545384	LPW16-20-NW-G3-4-UNV-BZ	22	120-277	2600	1	MTO	Activo	50000	4000
912400545434	LPW16-30-NW-G3-4-UNV-BZ	34	120-277	3900	1	MTO	Activo	50000	4000
912400545397	LPW16-50-NW-G3-4-UNV-BZ	48	120-277	5200	1	MTO	Activo	50000	4000
828820206211	LPW32-50-NW-G3-3-UNV-BZ	45	120-277	5800	1	MTO	Activo	50000	4000
912400537960	LPW32-70-NW-G3-3-UNV-BZ	70	120-277	6913	1	MTO	Activo	50000	4000
912400545385	LPW32-90-NW-G3-3-UNV-BZ	90	120-277	9637	1	MTO	Activo	50000	4000
828820206226	LPW32-50-NW-G3-4-UNV-BZ	45	120-277	5700	1	MTO	Activo	50000	4000
912400545387	LPW32-70-NW-G3-4-UNV-BZ	65	120-277	8100	1	MTO	Activo	50000	4000
912400545452	LPW32-90-NW-G3-4-UNV-BZ	90	120-277	9328	1	MTO	Activo	50000	4000



Wall Pack DualSelect

12NC	Descripción del producto	Potencia	Voltaje	Lumens	Embalaje	MTO/ MTS	Estatus	Vida Útil	Temp. de color
		W	V	lm				Hs.	K
911401872381	WP60-SCT-G2-10-BZ	28	120-347	3860	2	MTO	Activo	54000	3000
		40		8160					4000
		60							5000
911401872481	WP100-SCT-G2-10-BZ	70/ 80	120-347	9240	2	MTO	Activo	54000	3000
		90/ 100		13600					4000
									5000



Garage and Canopy

12NC	Descripción del producto	Potencia Máx	Voltaje	Lumens Máx	Embalaje	MTO/ MTS	Estatus	Vida Útil	Temp. de color
		W	V	lm				Hs.	K
828820316730	LPGC-A01-840-5SQ-SUR-UNV-[MX-001]-MG	12	120-277	2000	1	MTO	Activo	100000	4000
828820316731	LPGC-A02-840-5SQ-SUR-UNV-[MX-001]-MG	25	120-277	4000	1	MTO	Activo	100000	4000
828820316732	LPGC-A03-840-5SQ-SUR-UNV-[MX-001]-MG	38	120-277	6000	1	MTO	Activo	100000	4000
828820316733	LPGC-A04-840-5SQ-SUR-UNV-[MX-001]-MG	47	120-277	7500	1	MTO	Activo	100000	4000
828820316734	LPGC-A05-840-5SQ-SUR-UNV-[MX-001]-MG	61	120-277	10000	1	MTO	Activo	100000	4000



Area & Site

12NC	Descripción del producto	Potencia Máx	Voltaje	Lumens Máx	Embalaje	MTO/MTS	Estatus	Vida Útil	Temp. de color
		W	V	lm				Hs.	K
828820316706	LPA-A01-740-T4-UNV-[MX-001]-TR7-BZ	15	120-277	2500	1	MTO	Activo	100000	4000
828820316707	LPA-A02-740-T4-UNV-[MX-001]-TR7-BZ	24	120-277	4500	1	MTO	Activo	100000	4000
828820316708	LPA-A03-740-T4-UNV-[MX-001]-TR7-BZ	34	120-277	6000	1	MTO	Activo	100000	4000
828820316709	LPA-A04-740-T4-UNV-[MX-001]-TR7-BZ	52	120-277	8000	1	MTO	Activo	100000	4000
828820316710	LPA-A05-740-T4-UNV-[MX-001]-TR7-BZ	63	120-277	10000	1	MTO	Activo	100000	4000
828820316711	LPA-A06-740-T4-UNV-[MX-001]-TR7-BZ	78	120-277	12000	1	MTO	Activo	100000	4000
828820316712	LPA-A07-740-T4-UNV-[MX-001]-TR7-BZ	104	120-277	16000	1	MTO	Activo	100000	4000
828820316713	LPA-A08-740-T4-UNV-[MX-001]-TR7-BZ	118	120-277	19000	1	MTO	Activo	100000	4000
828820316714	LPA-A09-740-T4-UNV-[MX-001]-TR7-BZ	137	120-277	22000	1	MTO	Activo	100000	4000
828820316715	LPA-A10-740-T4-UNV-[MX-001]-TR7-BZ	161	120-277	25000	1	MTO	Activo	100000	4000
828820316716	LPA-A11-740-T4-UNV-[MX-001]-TR7-BZ	179	120-277	29000	1	MTO	Activo	100000	4000



Ø8

Highbay



HCY Selectable

12NC	Descripción del producto	Potencia	Voltaje	Lumens	Embalaje	MTO/ MTS	Estatus	Vida Útil	Temp. de color
		W	V	lm				Hs.	K
911401874482	HCY1421L8CST-UN3-DIM	102	120-347	14000	1	MTO	Hasta agotar existencias	50000	4000
		154		21000					5000
911401874582	HCY2833L8CST-UN3-DIM	200	120-347	28000	1	MTO	Hasta agotar existencias	50000	4000
		238		33000					5000



Accesorios HCY

12NC	Descripción del producto	Potencia	Voltaje	Lumens	Embalaje	MTO/ MTS	Estatus	Vida Útil	Temp. de color
		W	V	lm				Hs.	K
911401874382	HCY2-PRSM	NA	NA	NA	10	MTO	Activo	NA	NA
911401874282	HCY2-PRLG	NA	NA	NA	10	MTO	Activo	NA	NA
911401856081	HCY-SURFACE BKT SM	NA	NA	NA	10	MTO	Activo	NA	NA
911401856181	HCY-SURFACE BKT LG	NA	NA	NA	10	MTO	Activo	NA	NA
911401874682	HCY-SENSOR	NA	NA	NA	50	MTO	Activo	NA	NA
911401855781	HCY-REMOTE	NA	NA	NA	20	MTO	Activo	NA	NA



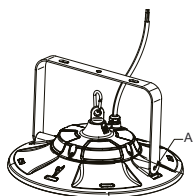
FBZ

12NC	Descripción del producto	Potencia	Voltaje	Lumens	Embalaje	MTO/ MTS	Estatus	Vida Útil	Temp. de color
		W	V	lm				Hs.	K
912401609649	FBZ12L840-UNV	73	120-277	12000	1	MTO	Activo	100000	4000
912401609574	FBZ18L840-UNV	100	120-277	17000	1	MTO	Activo	100000	4000
912401609575	FBZ18L850-UNV	100	120-277	17000	1	MTO	Activo	100000	5000
912401609577	FBZ24L840-UNV	150	120-277	24000	1	MTO	Activo	100000	4000
912401609579	FBZ24L850-UNV	150	120-277	25000	1	MTO	Activo	100000	5000
912401609582	FBZ30L840-UNV	190	120-277	30000	1	MTO	Activo	100000	4000
912401609650	FBZ36L840-UNV	225	120-277	37000	1	MTO	Activo	100000	4000
912401609651	FBZ48L840-UNV	302	120-277	49000	1	MTO	Activo	100000	4000
912401609652	FBZ60L840-UNV	385	120-277	61000	1	MTO	Activo	100000	4000
912401610135	FBZ60L840-UNV-N	268	120-277	69000	1	MTO	Activo	100000	4000



BY320P G2

12NC	Descripción del producto	Potencia	Voltaje	Lumens	Embalaje	MTO/ MTS	Estatus	Vida Útil	Temp. de color
		W	V	lm				Hs.	K
911401886385	BY320P G2 LED280/CW PSU 120-277 WB	200	120 - 277	28000	1	MTS	Activo	50000	6500
911401886485	BY320P G2 LED280/CW PSU 120-277 MB	200	120 - 277	28000	1	MTS	Activo	50000	6500
911401873381	BY320P LED195S CW PSU GR FG WB	150	120 - 277	19500	1	MTS	Activo	30000	6500
911401886185	BY320P G2 LED210/CW PSU 120-277 MB	150	120 - 277	21000	1	MTS	Activo	50000	6500
911401885785	BY320P G2 LED140/CW PSU 120-277 WB	100	120 - 277	14000	1	MTS	Activo	50000	6500
911401873281	BY320P LED130S CW PSU GR FG MB	100	120 - 277	13000	1	MTS	Activo	30000	6500
911401886285	BY320P G2 LED280/NW PSU 120-277 WB	200	120 - 277	28000	1	MTO	Activo	50000	4000
911401885985	BY320P G2 LED210/NW PSU 120-277 WB	150	120 - 277	21000	1	MTO	Activo	50000	4000
911401885685	BY320P G2 LED140/NW PSU 120-277 WB	100	120 - 277	14000	1	MTO	Activo	50000	4000



Accesorios BY320

12NC	Descripción del producto	Potencia	Voltaje	Lumens	Embalaje	MTO/ MTS	Estatus	Vida Útil	Temp. de color
		W	V	lm				Hs.	K
911401860781	BY628Z Bracket LED150	NA	NA	NA	10	MTO	Activo	NA	NA
911401860881	BY628Z Bracket LED225	NA	NA	NA	10	MTO	Activo	NA	NA
911401860981	BY628Z Bracket LED300	NA	NA	NA	10	MTO	Activo	NA	NA



Ø9

Waterproof



VTC

12NC	Descripción del producto	Potencia	Voltaje	Lumens	Embalaje	MTO/MTS	Estatus	Vida Útil	Temp. de color
		W	V	lm				Hs.	K
911401738102	VTC436L840-UNV	35	120-277	3600	6	MTO	Activo	50000	4000



Vaporlume LED V3W

12NC	Descripción del producto	Potencia	Voltaje	Lumens	Embalaje	MTO/MTS	Estatus	Vida Útil	Temp. de color
		W	V	lm				Hs.	K
912401501677	V3W435L840-UNV-DIM	23	120-277	3500	1	MTO	Activo	100000	4000
912401495640	V3W435L850-UNV-DIM	23	120-277	3500	1	MTO	Activo	100000	5000
912401501686	V3W443L840-UNV-DIM	23	120-277	4300	1	MTO	Activo	100000	4000
912401494970	V3W443L850-UNV-DIM	23	120-277	4300	1	MTO	Activo	100000	5000
912401501684	V3W451L840-UNV-DIM	35	120-277	5100	1	MTO	Activo	100000	4000
912401510064	V3W451L850-UNV-DIM	35	120-277	5100	1	MTO	Activo	100000	5000
912401501682	V3W470L840-UNV-DIM	50	120-277	7000	1	MTO	Activo	100000	4000
912401494964	V3W470L850-UNV-DIM	50	120-277	7000	1	MTO	Activo	100000	5000
912401501680	V3W480L840-UNV-DIM	56	120-277	8000	1	MTO	Activo	100000	4000
912401496146	V3W480L850-UNV-DIM	56	120-277	8000	1	MTO	Activo	100000	5000
912401501678	V3W4100L840-UNV-DIM	74	120-277	10000	1	MTO	Activo	100000	4000
912401494284	V3W4100L850-UNV-DIM	74	120-277	10000	1	MTO	Activo	100000	5000
912401494144	V3W443L850-UNV-DIM-LFA	29	120-277	4300	1	MTO	Activo	100000	4000
912401493908	V3W443L840-UNV-DIM-LFA	29	120-277	4300	1	MTO	Activo	100000	4000
912401499967	V3W470L840-UNV-DIM-IP67	50	120-277	7000	1	MTO	Activo	100000	4000



Accesorios V3W

12NC	Descripción del producto	Potencia	Voltaje	Lumens	Embalaje	MTO/MTS	Estatus	Vida Útil	Temp. de color
		W	V	lm				Hs.	K
912400344165	TBK	NA	NA	NA	50	MTO	Activo	NA	NA
912401457061	V3WEBK	NA	NA	NA	1	MTO	Activo	NA	NA
912401457060	V3WWBK	NA	NA	NA	1	MTO	Activo	NA	NA
912401457059	V3WVBK	NA	NA	NA	1	MTO	Activo	NA	NA
912401457058	V3WSBK	NA	NA	NA	1	MTO	Activo	NA	NA
912400348218	FKR-126	NA	NA	NA	20	MTO	Activo	NA	NA



APX

12NC	Descripción del producto	Potencia	Voltaje	Lumens	Embalaje	MTO/ MTS	Estatus	Vida Útil	Temp. de color
		W	V	lm				Hs.	K
912401272289	APX08LL40-UNV	76	120-277	8000	1	MTO	Activo	100000	4000
912401272291	APX08LL40-UNV-N	76	120-277	8000	1	MTO	Activo	100000	4000
912401272286	APX08LL40-UNV-M	76	120-277	8000	1	MTO	Activo	100000	4000
912401272293	APX08LL40-UNV-W	76	120-277	8000	1	MTO	Activo	100000	4000
912401272302	APX12LL40-UNV	96	120-277	12000	1	MTO	Activo	100000	4000
912401275368	APX12LL40-UNV-W-LFP	96	120-277	12000	1	MTO	Activo	100000	4000
912401279886	APX12LL40-UNV-N-LFP	123	120-277	12000	1	MTO	Activo	100000	4000
912401272287	APX16LL40-UNV	123	120-277	16000	1	MTO	Activo	100000	4000
912401272275	APX16LL40-UNV-N	123	120-277	16000	1	MTO	Activo	100000	4000
912401272283	APX16LL40-UNV-M	123	120-277	16000	1	MTO	Activo	100000	4000
912401272294	APX16LL40-UNV-W	123	120-277	16000	1	MTO	Activo	100000	4000
912401282636	APX16LL40-UNV-W-LFA	123	120-277	16000	1	MTO	Activo	100000	4000
912401272327	APX20LL40-UNV	168	120-277	20000	1	MTO	Activo	100000	4000
912401272306	APX20LL50-UNV	168	120-277	20000	1	MTO	Activo	100000	5000
912401272311	APX20LL40-UNV-W	168	120-277	20000	1	MTO	Activo	100000	4000
912401272329	APX20LL40-UNV-N	168	120-277	20000	1	MTO	Activo	100000	4000
912401272330	APX20LL40-UNV-M	168	120-277	20000	1	MTO	Activo	100000	4000
912401272339	APX20LL40-UNV-LFP	168	120-277	20000	1	MTO	Activo	100000	4000
912401272307	APX24LL40-UNV	191	120-277	24000	1	MTO	Activo	100000	4000
912401272309	APX24LL40-UNV-N	191	120-277	24000	1	MTO	Activo	100000	4000
912401272310	APX24LL40-UNV-M	191	120-277	24000	1	MTO	Activo	100000	4000
912401275061	APX24LL50-UNV-W	191	120-277	24000	1	MTO	Activo	100000	5000

PHILIPS



WT063C

12NC	Descripción del producto	Potencia	Voltaje	Lumens	Embalaje	MTO/ MTS	Estatus	Vida Útil	Temp. de color
		W	V	lm				Hs.	K
919053055567	WT063C LED43S/NW PSU	38	120-277	3420	9	MTS	Activo	30000	4000



WT065C

12NC	Descripción del producto	Potencia	Voltaje	Lumens	Embalaje	MTO/ MTS	Estatus	Vida Útil	Temp. de color
		W	V	lm				Hs.	K
911401878985	WT065C LED22S/865 1-10V L600 LA	18	120 - 277	2200	12	MTS	Activo	50000	6500
911401879185	WT065C LED45S/865 1-10V L1200 LA	36	120 - 277	4500	9	MTS	Activo	50000	6500
911401878885	WT065C LED22S/840 PSU L600 LA	18	120-277	2200	12	MTO	Activo	50000	4000
911401879285	WT065C LED70S/840 PSU L1200 LA	45	120-277	7000	9	MTS	Activo	50000	4000
911401879385	WT065C LED70S/865 PSU L1200 LA	45	120-277	7000	9	MTS	Activo	50000	6500



TCW063

12NC	Descripción del producto	Potencia	Voltaje	Lumens	Embalaje	MTO/ MTS	Estatus	Vida Útil	Temp. de color
		W	V	lm				Hs.	K
919053055550	TCW063 2XTLED PW	NA	NA	NA	10	MTS	Activo	NA	NA



Batten

12NC	Descripción del producto	Potencia	Voltaje	Lumens	Embalaje	MTO/ MTS	Estatus	Vida Útil	Temp. de color
		W	V	lm				Hs.	K
911401817082	BN011C 1XTLED L1200 G2 GM	-	-	-	40	MTS	Hasta Agotar Existencias	-	-
911401817282	BN011C 2XTLED L1200 G2 GM	-	-	-	40	MTS	Hasta Agotar Existencias	-	-



10

Linear



SB280P para suspender

12NC	Descripción del producto	Potencia	Voltaje	Lumens	Embalaje	MTO/ MTS	Estatus	Vida Útil	Temp. de color
		W	V	lm				Hs.	K
919053055692	SP280X LED24/8CST PSR W45L060 OD WH	20	120-277	2400	1	MTO	Activo	50000	3000 3500 4000
919053055695	SP280X LED24/8CST PSR W45L060 OD BK	20	120-277	2400	1	MTO	Activo	50000	3000 3500 4000
919053055698	SP280X LED24/8CST PSR W45L060 OD SL	20	120-277	2400	1	MTO	Activo	50000	3000 3500 4000
919053055693	SP280X LED48/8CST PSR W45L120 OD WH	40	120-277	4800	1	MTS	Activo	50000	3000 3500 4000
919053055696	SP280X LED48/8CST PSR W45L120 OD BK	40	120-277	4800	1	MTO	Activo	50000	3000 3500 4000
919053055699	SP280X LED48/8CST PSR W45L120 OD SL	40	120-277	4800	1	MTO	Activo	50000	3000 3500 4000
919053055694	SP280X LED96/8CST PSR W45L240 OD WH	80	120-277	9600	1	MTO	Activo	50000	3000 3500 4000
919053055697	SP280X LED96/8CST PSR W45L240 OD BK	80	120-277	9600	1	MTO	Activo	50000	3000 3500 4000
919053055746	SP280X LED96/8CST PSR W45L240 OD SL	80	120-277	9600	1	MTO	Activo	50000	3000 3500 4000



SB280P para empotrar

12NC	Descripción del producto	Potencia	Voltaje	Lumens	Embalaje	MTO/ MTS	Estatus	Vida Útil	Temp. de color
		W	V	lm				Hs.	K
919053055701	RC280P LED24/8CST PSR W45L060 OD WH	20	120-277	2400	1	MTO	Activo	50000	3000 3500 4000
919053055704	RC280P LED24/8CST PSR W45L060 OD BK	20	120-277	2400	1	MTO	Activo	50000	3000 3500 4000
919053055707	RC280P LED24/8CST PSR W45L060 OD SL	20	120-277	2400	1	MTO	Activo	50000	3000 3500 4000
919053055702	RC280P LED48/8CST PSR W45L120 OD WH	40	120-277	4800	1	MTO	Activo	50000	3000 3500 4000
919053055705	RC280P LED48/8CST PSR W45L120 OD BK	40	120-277	4800	1	MTO	Activo	50000	3000 3500 4000
919053055708	RC280P LED48/8CST PSR W45L120 OD SL	40	120-277	4800	1	MTO	Activo	50000	3000 3500 4000
919053055703	RC280P LED96/8CST PSR W45L240 OD WH	80	120-277	9600	1	MTO	Activo	50000	3000 3500 4000
919053055706	RC280P LED96/8CST PSR W45L240 OD BK	80	120-277	9600	1	MTO	Activo	50000	3000 3500 4000
919053055709	RC280P LED96/8CST PSR W45L240 OD SL	80	120-277	9600	1	MTO	Activo	50000	3000 3500 4000

Accesorios

12NC	Descripción del producto	Potencia	Voltaje	Lumens	Embalaje	MTO/ MTS	Estatus	Vida Útil	Temp. de color
		W	V	lm				Hs.	K
919053055710	SP280 L-type WH	-	-	-	1	MTO	Activo	-	-
919053055711	SP280 T-type WH	-	-	-	1	MTO	Activo	-	-
919053055712	SP280 X-type WH	-	-	-	1	MTO	Activo	-	-
919053055713	SP280 V-type WH	-	-	-	1	MTO	Activo	-	-
919053055714	SP280 Y-type WH	-	-	-	1	MTO	Activo	-	-
919053055715	SP280 L-type BK	-	-	-	1	MTO	Activo	-	-
919053055716	SP280 T-type BK	-	-	-	1	MTO	Activo	-	-
919053055717	SP280 X-type BK	-	-	-	1	MTO	Activo	-	-
919053055718	SP280 V-type BK	-	-	-	1	MTO	Activo	-	-
919053055719	SP280 Y-type BK	-	-	-	1	MTO	Activo	-	-
919053055720	SP280 L-type SL	-	-	-	1	MTO	Activo	-	-
919053055721	SP280 T-type SL	-	-	-	1	MTO	Activo	-	-
919053055722	SP280 X-type SL	-	-	-	1	MTO	Activo	-	-
919053055723	SP280 Y-type SL	-	-	-	1	MTO	Activo	-	-
919053055724	SP280 Y-type SL	-	-	-	1	MTO	Activo	-	-
919053055725	SP280 Linkable mount kits	-	-	-	1	MTO	Activo	-	-
919053055726	SP280 Suspension kits	-	-	-	1	MTO	Activo	-	-
919053055727	SP280 Wall mount kits	-	-	-	1	MTO	Activo	-	-
919053055728	SP280 Rotatable wall mount kits	-	-	-	1	MTO	Activo	-	-
919053055729	SP280 4ft Prismatic lens kits	-	-	-	1	MTO	Activo	-	-
919053055730	SP280 8ft Prismatic lens kits	-	-	-	1	MTO	Activo	-	-
919053055731	SP280 4ft Honeycomb lens kits	-	-	-	1	MTO	Activo	-	-
919053055732	SP280 8ft Honeycomb lens kits	-	-	-	1	MTO	Activo	-	-



SB280P para suspender con batería de emergencia

12NC	Descripción del producto	Potencia	Voltaje	Lumens	Embalaje	MTO/ MTS	Estatus	Vida Útil	Temp. de color
		W	V	lm				Hs.	K
919053055733	SP280X LED48/8CST PSR W45L120 OD WH EM	40	120-277	4800	1	MTO	Activo	50000	3000 3500 4000
919053055735	SP280X LED48/8CST PSR W45L120 OD BK EM	40	120-277	4800	1	MTO	Activo	50000	3000 3500 4000
919053055737	SP280X LED48/8CST PSR W45L120 OD SL EM	40	120-277	4800	1	MTO	Activo	50000	3000 3500 4000
919053055734	SP280X LED96/8CST PSR W45L240 OD WH EM	80	120-277	9600	1	MTO	Activo	50000	3000 3500 4000
919053055736	SP280X LED96/8CST PSR W45L240 OD BK EM	80	120-277	9600	1	MTO	Activo	50000	3000 3500 4000
919053055738	SP280X LED96/8CST PSR W45L240 OD SL EM	80	120-277	9600	1	MTO	Activo	50000	3000 3500 4000



SB280P para empotrar con batería de emergencia

12NC	Descripción del producto	Potencia	Voltaje	Lumens	Embalaje	MTO/ MTS	Estatus	Vida Útil	Temp. de color
		W	V	lm				Hs.	K
919053055739	RC280P LED48/8CST PSR W45L120 OD WH EM	40	120-277	4800	1	MTO	Activo	50000	3000 3500 4000
919053055741	RC280P LED48/8CST PSR W45L120 OD BK EM	40	120-277	4800	1	MTO	Activo	50000	3000 3500 4000
919053055743	RC280P LED48/8CST PSR W45L120 OD SL EM	40	120-277	4800	1	MTO	Activo	50000	3000 3500 4000
919053055740	RC280P LED96/8CST PSR W45L240 OD WH EM	80	120-277	9600	1	MTO	Activo	50000	3000 3500 4000
919053055742	RC280P LED96/8CST PSR W45L240 OD BK EM	80	120-277	9600	1	MTO	Activo	50000	3000 3500 4000
919053055744	RC280P LED96/8CST PSR W45L240 OD SL EM	80	120-277	9600	1	MTO	Activo	50000	3000 3500 4000

Accesorios

12NC	Descripción del producto	Potencia	Voltaje	Lumens	Embalaje	MTO/ MTS	Estatus	Vida Útil	Temp. de color
		W	V	lm				Hs.	K
919053055745	SP280 Suspension kits Em	-	-	-	1	MTO	Activo	-	-



Fluxstream EZ

12NC	Descripción del producto	Potencia	Voltaje	Lumens	Embalaje	MTO/ MTS	Estatus	Vida Útil	Temp. de color
		W	V	lm				Hs.	K
912401499854	FSSEZ440L840-UNV-DIM	31	120-277	4000	1	MTO	Activo	50000	4000
912401607566	FSSEZ440L850-UNV-DIM	31	120-277	4000	1	MTO	Activo	50000	5000
912401499855	FSSEZ880L840-UNV-DIM	62	120-277	8000	1	MTO	Activo	50000	4000
912401607567	FSSEZ880L850-UNV-DIM	62	120-277	8000	1	MTO	Activo	50000	5000
912401282852	FSWEZ440L840-UNV	32	120-277	4000	1	MTO	Activo	50000	4000



SDS Selectable Strip

12NC	Descripción del producto	Potencia	Voltaje	Lumens	Embalaje	MTO/ MTS	Estatus	Vida Útil	Temp. de color
		W	V	lm				Hs.	K
911401870782	SDS21224L8CST-UNV-DIM	10	120-277	1200	9	MTO	Activo	50000	3500
		15		1800					4000
		20		2400					5000
911401870882	SDS42448L8CST-UNV-DIM	20	120-277	2430	9	MTO	Activo	50000	3500
		30		3640					4000
		40		4850					5000
911401870982	SDS84998L8CST-UNV-DIM	40	120-277	4900	6	MTO	Activo	50000	3500
		60		7350					4000
		80		9800					5000



Fluxstream Strip

2FT

12NC	Descripción del producto	Potencia	Voltaje	Lumens	Embalaje	MTO/ MTS	Estatus	Vida Útil	Temp. de color
		W	V	lm				Hs.	K
912401283410	FSS220L840-UNV-DIM	17	120-277	2000	1	MTO	Activo	100000	4000
912401502354	FSS220L850-UNV-DIM	17	120-277	2000	1	MTO	Activo	100000	5000
912401462457	FSS220L830-UNV-DIM	17	120-277	2000	1	MTO	Activo	100000	3000
912401462402	FSS230L840-UNV-DIM	24	120-277	3000	1	MTO	Activo	100000	4000



3FT

12NC	Descripción del producto	Potencia	Voltaje	Lumens	Embalaje	MTO/ MTS	Estatus	Vida Útil	Temp. de color
		W	V	lm				Hs.	K
912401283412	FSS330L840-UNV-DIM	24	120-277	3000	1	MTO	Activo	100000	4000
828820102750	FSS330L850-UNV-DIM	24	120-277	3000	1	MTO	Activo	100000	5000
912401502763	FSS330L835-UNV-DIM-BK	24	120-277	3000	1	MTO	Activo	100000	3500




4FT

12NC	Descripción del producto	Potencia	Voltaje	Lumens	Embalaje	MTO/ MTS	Estatus	Vida Útil	Temp. de color
		W	V	lm				Hs.	K
912401462710	FSS430L850-UNV-DIM	26	120-277	3000	1	MTO	Activo	100000	5000
912401462451	FSS440L850-UNV-DIM	31	120-277	4000	1	MTO	Activo	100000	5000
912401283425	FSS455L840-UNV-DIM	45	120-277	5500	1	MTO	Activo	100000	4000
912401493099	FSS455L850-UNV-DIM	45	120-277	5500	1	MTO	Activo	100000	5000
912401283431	FSS470L840-UNV-DIM	58	120-277	7000	1	MTO	Activo	100000	4000
912401462563	FSS470L850-UNV-DIM	58	120-277	7000	1	MTO	Activo	100000	5000
912401283414	FSS440L840-UNV-DIM	31	120-277	4000	1	MTO	Activo	100000	4000
912401461925	FSS440L840-347-DIM	31	347	4000	1	MTO	Activo	100000	4000
912401461932	FSS430L840-UNV-DIM	26	120-277	3000	1	MTO	Activo	100000	4000
912401462732	FSS440L835-UNV-DIM-BK	31	120-277	4000	1	MTO	Activo	100000	3500
912401502306	FSS455L835-UNV-DIM-BK	45	120-277	5500	1	MTO	Activo	100000	5000
912401502426	FSS455L840-UNV-DIM-BK	45	120-277	5500	1	MTO	Activo	100000	4000
912401502808	FSS440L840-UNV-DIM-BK	31	120-277	4000	1	MTO	Activo	100000	4000



8FT

12NC	Descripción del producto	Potencia	Voltaje	Lumens	Embalaje	MTO/ MTS	Estatus	Vida Útil	Temp. de color
		W	V	lm				Hs.	K
912401502152	FSS860L840-UNV-DIM	43	120-277	6000	1	MTO	Activo	100000	4000
912401501722	FSS860L850-UNV-DIM	43	120-277	6000	1	MTO	Activo	100000	5000
912401283445	FSS880L840-UNV-DIM	60	120-277	8000	1	MTO	Activo	100000	4000
912401283437	FSS8110L840-UNV-DIM	82	120-277	11000	1	MTO	Activo	100000	4000
912401502098	FSS8110L850-UNV-DIM	82	120-277	11000	1	MTO	Activo	100000	5000
912401462452	FSS880L850-UNV-DIM	60	120-277	8000	1	MTO	Activo	100000	5000



Fluxstream Accesorios

12NC	Descripción del producto	Potencia	Voltaje	Lumens	Embalaje	MTO/ MTS	Estatus	Vida Útil	Temp. de color
		W	V	lm				Hs.	K
912401262756	SV5F12	NA	NA	NA	15	MTO	Activo	NA	NA
912401262755	SV5F18	NA	NA	NA	15	MTO	Activo	NA	NA
912401261863	SV5F24	NA	NA	NA	15	MTO	Activo	NA	NA
912401262754	SV5F36	NA	NA	NA	15	MTO	Activo	NA	NA
912401038723	SV5F48	NA	NA	NA	10	MTO	Activo	NA	NA
912400348218	FKR-126	NA	NA	NA	20	MTO	Activo	NA	NA

LBX



4FT

12NC	Descripción del producto	Potencia	Voltaje	Lumens	Embalaje	MTO/ MTS	Estatus	Vida Útil	Temp. de color
		W	V	lm				Hs.	K
912401278440	LBX40L840-UNV	31	120-277	4000	1	MTO	Activo	100000	4000
912401278654	LBX40L840-UNV-FD	31	120-277	4000	1	MTO	Activo	100000	4000
912401279084	LBX40L840-UNV-W	31	120-277	4000	1	MTO	Activo	100000	4000
912401279087	LBX40L840-UNV-UD	31	120-277	4000	1	MTO	Activo	100000	4000
912401279088	LBX55L840-UNV	41	120-277	5500	1	MTO	Activo	100000	4000
912401279098	LBX55L840-UNV-FD	41	120-277	5500	1	MTO	Activo	100000	4000
912401278810	LBX70L840-UNV	53	120-277	7000	1	MTO	Activo	100000	4000
912401279112	LBX70L840-UNV-UD	53	120-277	7000	1	MTO	Activo	100000	4000
912401279113	LBX90L840-UNV	66	120-277	9000	1	MTO	Activo	100000	4000
912401279118	LBX90L840-UNV-UD	66	120-277	9000	1	MTO	Activo	100000	4000
912401279119	LBX90L840-UNV-FD	66	120-277	9000	1	MTO	Activo	100000	4000

LBX



8FT

12NC	Descripción del producto	Potencia	Voltaje	Lumens	Embalaje	MTO/ MTS	Estatus	Vida Útil	Temp. de color
		W	V	lm				Hs.	K
912401279187	LBX110L840-UNV	82	120-277	11000	1	MTO	Activo	100000	4000
912401279193	LBX110L840-UNV-UD	82	120-277	11000	1	MTO	Activo	100000	4000
912401279194	LBX110L840-UNV-FD	82	120-277	11000	1	MTO	Activo	100000	4000
912401279195	LBX140L840-UNV	106	120-277	14000	1	MTO	Activo	100000	4000



LBX

Emergencia

12NC	Descripción del producto	Potencia	Voltaje	Lumens	Embalaje	MTO/ MTS	Estatus	Vida Útil	Temp. de color
		W	V	lm				Hs.	K
912401286542	LBX40L840-UNV-FD-EMLD	31	120-277	4000	1	MTO	Activo	100000	4000
912401285890	LBX55L840-UNV-FD-EMLD	41	120-277	5500	1	MTO	Activo	100000	4000
912401281562	LBX110L840-UNV-FD-EMLD	82	120-277	11000	1	MTO	Activo	100000	4000



Accesorios

12NC	Descripción del producto	Potencia	Voltaje	Lumens	Embalaje	MTO/ MTS	Estatus	Vida Útil	Temp. de color
		W	V	lm				Hs.	K
912401279079	LBX-HANGER BKT	NA	NA	NA	1	MTO	Activo	NA	NA
912401279080	LBX-LVR4	NA	NA	NA	1	MTO	Activo	NA	NA
912400348218	FKR-126	NA	NA	NA	20	MTO	Activo	NA	NA
912400347291	DACH48	NA	NA	NA	100	MTO	Activo	NA	NA



||

Paneles



FluxGrid G2

Configuración Base

12NC	Descripción del producto	Potencia	Voltaje	Lumens	Embalaje	MTO/ MTS	Estatus	Vida Útil	Temp. de color
		W	V	lm				Hs.	K
912401608149	1FGXG42B840-4-RS-UNV-DIM	30	120-277	4200	1	MTO	Activo	85000	4000
912401607978	2FGXG38B840-2-RS-UNV-DIM	32	120-277	3800	1	MTO	Activo	85000	4000
912401607944	2FGXG42B840-4-RS-UNV-DIM	30	120-277	4200	1	MTO	Activo	85000	4000



1x4

12NC	Descripción del producto	Potencia	Voltaje	Lumens	Embalaje	MTO/ MTS	Estatus	Vida Útil	Temp. de color
		W	V	lm				Hs.	K
912401607951	1FGXG30L840-4-RS-UNV-DIM	21	120-277	3000	1	MTO	Activo	85000	4000
912401607959	1FGXG54L840-4-RS-UNV-DIM	41	120-277	5400	1	MTO	Activo	85000	4000



2x2

12NC	Descripción del producto	Potencia	Voltaje	Lumens	Embalaje	MTO/ MTS	Estatus	Vida Útil	Temp. de color
		W	V	lm				Hs.	K
912401607985	2FGXG38L840-2-FS-UNV-DIM	28	120-277	3800	1	MTO	Activo	85000	4000
912401608008	2FGXG45L840-2-FS-UNV-DIM	34	120-277	4500	1	MTO	Activo	85000	4000



2x4

12NC	Descripción del producto	Potencia	Voltaje	Lumens	Embalaje	MTO/ MTS	Estatus	Vida Útil	Temp. de color
		W	V	lm				Hs.	K
912401607988	2FGXG38L840-4-FS-UNV-DIM	27	120-277	3800	1	MTO	Activo	85000	4000
912401608024	2FGXG74L840-4-FS-UNV-DIM	60	120-277	7400	1	MTO	Activo	85000	4000

FluxPanelG2



Configuración base

12NC	Descripción del producto	Potencia	Voltaje	Lumens	Embalaje	MTO/ MTS	Estatus	Vida Útil	Temp. de color
		W	V	lm				Hs.	K
912401609016	1FPZ38B840-4-DS-UNV-DIM	30	120-277	3800	1	MTO	Activo	90000	4000
912401609019	2FPZ38B840-2-DS-UNV-DIM	33	120-277	3800	1	MTO	Activo	90000	4000
912401609022	2FPZ42B840-4-DS-UNV-DIM	40	120-277	4500	1	MTO	Activo	90000	4000



1x4

12NC	Descripción del producto	Potencia	Voltaje	Lumens	Embalaje	MTO/ MTS	Estatus	Vida Útil	Temp. de color
		W	V	lm				Hs.	K
912401499457	1FPZ30L840-4-DS-UNV-DIM	25	120-277	3000	1	MTO	Activo	90000	4000
912401499344	1FPZ38L840-4-DS-UNV-DIM	30	120-277	3800	1	MTO	Activo	90000	4000
912401499580	1FPZ45L840-4-DS-UNV-DIM	38	120-277	4500	1	MTO	Activo	90000	4000
912401608602	1FPZ54L840-4-DS-UNV-DIM	44	120-277	5400	1	MTO	Activo	90000	4000



2x2

12NC	Descripción del producto	Potencia	Voltaje	Lumens	Embalaje	MTO/ MTS	Estatus	Vida Útil	Temp. de color
		W	V	lm				Hs.	K
912401499484	2FPZ30L840-2-DS-UNV-DIM	23	120-277	3000	1	MTO	Activo	90000	4000
912401499345	2FPZ38L840-2-DS-UNV-DIM	34	120-277	3800	1	MTO	Activo	90000	4000
912401499533	2FPZ45L840-2-DS-UNV-DIM	36	120-277	4500	1	MTO	Activo	90000	4000



2x4

12NC	Descripción del producto	Potencia	Voltaje	Lumens	Embalaje	MTO/ MTS	Estatus	Vida Útil	Temp. de color
		W	V	lm				Hs.	K
912401499517	2FPZ38L840-4-DS-UNV-DIM	29	120-277	3800	1	MTO	Activo	90000	4000
912401499346	2FPZ43L840-4-DS-UNV-DIM	30	120-277	4300	1	MTO	Activo	90000	4000
912401499544	2FPZ48L840-4-DS-UNV-DIM	37	120-277	4800	1	MTO	Activo	90000	4000
912401499552	2FPZ54L840-4-DS-UNV-DIM	42	120-277	5400	1	MTO	Activo	90000	4000
912401499561	2FPZ60L840-4-DS-UNV-DIM	47	120-277	6000	1	MTO	Activo	90000	4000
912401499850	2FPZ74L840-4-DS-UNV-DIM	58	120-277	7400	1	MTO	Activo	90000	4000
912401608319	2FPZ80L840-4-DS-UNV-DIM	60	120-277	8000	1	MTO	Activo	90000	4000

Selectable Backlit LED Panel



1x4

12NC	Descripción del producto	Potencia	Voltaje	Lumens	Embalaje	MTO/ MTS	Estatus	Vida Útil	Temp. de color
		W	V	lm				Hs.	K
911401837681	1SBP3040L8CS-4-UNV-DIM	30	120-277	3400	4	MTO	Activo	67000	3500
		35		3800					4000
		40		4200					5000



2x2

12NC	Descripción del producto	Potencia	Voltaje	Lumens	Embalaje	MTO/ MTS	Estatus	Vida Útil	Temp. de color
		W	V	lm				Hs.	K
911401837781	2SBP3040L8CS-2-UNV-DIM	30	120-277	3200	4	MTO	Activo	67000	3500
		35		3800					4000
		40		4200					5000



2x4

12NC	Descripción del producto	Potencia	Voltaje	Lumens	Embalaje	MTO/ MTS	Estatus	Vida Útil	Temp. de color
		W	V	lm				Hs.	K
911401837881	2SBP3550L8CS-4-UNV-DIM	30	120-277	4100	4	MTO	Activo	67000	3500
		40		4500					4000
		50		5800					5000



Evogrid

1x4

12NC	Descripción del producto	Potencia	Voltaje	Lumens	Embalaje	MTO/ MTS	Estatus	Vida Útil	Temp. de color
		W	V	lm				Hs.	K
912401278770	1EVG30L840-4-D-UNV-DIM	23	120-277	3000	1	MTO	Activo	80000	4000
912401277973	1EVG38L840-4-D-UNV-DIM	29	120-277	3800	1	MTO	Activo	80000	4000
912401280291	1EVG45L840-4-D-UNV-DIM	36	120-277	4500	1	MTO	Activo	80000	4000



2x2

12NC	Descripción del producto	Potencia	Voltaje	Lumens	Embalaje	MTO/ MTS	Estatus	Vida Útil	Temp. de color
		W	V	lm				Hs.	K
912401272954	2EVG30L840-2-D-UNV-DIM	25	120-277	3000	1	MTO	Activo	80000	4000
912401272139	2EVG38L840-2-D-UNV-DIM	33	120-277	3800	1	MTO	Activo	80000	4000
912401272140	2EVG45L840-2-D-UNV-DIM	39	120-277	4500	1	MTO	Activo	80000	4000
912401608581	2EVG54L840-2-D-UNV-DIM	39	120-277	5400	1	MTO	Activo	80000	4000
912401272131	2EVG38L840-2-D-UNV-DIM-EMLED	33	120-277	3800	1	MTO	Activo	80000	4000



2x4

12NC	Descripción del producto	Potencia	Voltaje	Lumens	Embalaje	MTO/ MTS	Estatus	Vida Útil	Temp. de color
		W	V	lm				Hs.	K
912401273077	2EVG38L840-4-D-UNV-DIM	41	120-277	3800	1	MTO	Activo	80000	4000
912401272623	2EVG43L840-4-D-UNV-DIM	41	120-277	4300	1	MTO	Activo	80000	4000
912401272128	2EVG48L840-4-D-UNV-DIM	47	120-277	4800	1	MTO	Activo	80000	4000
912401272129	2EVG54L840-4-D-UNV-DIM	55	120-277	5400	1	MTO	Activo	80000	4000
912401272142	2EVG74L840-4-D-UNV-DIM	82	120-277	7400	1	MTO	Activo	80000	4000
912401273087	2EVG38L840-4-D-UNV-DIM-EMLED	36	120-277	3800	1	MTO	Activo	80000	4000
912401272136	2EVG48L840-4-D-UNV-DIM-EMLED	47	120-277	4800	1	MTO	Activo	80000	4000
912401272135	2EVG54L840-4-D-UNV-DIM-EMLED	55	120-277	5400	1	MTO	Activo	80000	4000
912401272134	2EVG74L840-4-D-UNV-DIM-EMLED	82	120-277	7400	1	MTO	Activo	80000	4000



Air Return 2x4

12NC	Descripción del producto	Potencia	Voltaje	Lumens	Embalaje	MTO/ MTS	Estatus	Vida Útil	Temp. de color
		W	V	lm				Hs.	K
912401273073	2EVG38LH840-4-D-UNV-DIM	27	120-277	3800	1	MTO	Activo	80000	4000
912401275648	2EVG48LH850-4-D-UNV-DIM	34	120-277	4800	1	MTO	Activo	80000	4000
912401273074	2EVG48LH840-4-D-UNV-DIM	35	120-277	4800	1	MTO	Activo	80000	4000
912401273075	2EVG54LH840-4-D-UNV-DIM	39	120-277	5400	1	MTO	Activo	80000	4000
912401273076	2EVG74LH840-4-D-UNV-DIM	56	120-277	7400	1	MTO	Activo	80000	4000
912401273084	2EVG48LH840-4-D-UNV-DIM-EMLED	35	120-277	4800	1	MTO	Activo	80000	4000
912401273085	2EVG54LH840-4-D-UNV-DIM-EMLED	39	120-277	5400	1	MTO	Activo	80000	4000
912401273086	2EVG74LH840-4-D-UNV-DIM-EMLED	56	120-277	7400	1	MTO	Activo	80000	4000
912401274081	2EVG48LH850-4-D-UNV-DIM-EMLED	35	120-277	4800	1	MTO	Activo	80000	5000



RC048B

30x120

12NC	Descripción del producto	Potencia	Voltaje	Lumens	Embalaje	MTO/ MTS	Estatus	Vida Útil	Temp. de color
		W	V	lm				Hs.	K
911401858085	RC048B LED42S/865 100-277 W30L121 LA	36	100 - 277	4260	6	MTS	Activos	50000	6500
911401857985	RC048B LED42S/840 100-277 W30L121 LA	34	100 - 277	4260	6	MTS	Activo	50000	4000



60x60

12NC	Descripción del producto	Potencia	Voltaje	Lumens	Embalaje	MTO/ MTS	Estatus	Vida Útil	Temp. de color
		W	V	lm				Hs.	K
911401857685	RC048B LED42S/865 100-277 W60L60 LA	34	100 - 277	4260	6	MTS	Activo	50000	6500
911401857585	RC048B LED42S/840 100-277 W60L60 LA	34	120 - 277	4260	6	MTS	Activo	50000	4000
911401880685	RC048B LED41S/830 100-277 W60L60 LA	34	100 - 277	4100	6	MTS	Activo	50000	3000



Accesorios

12NC	Descripción del producto	Potencia	Voltaje	Lumens	Embalaje	MTO/ MTS	Estatus	Vida Útil	Temp. de color
		W	V	lm				Hs.	K
911401824580	RC048Z SMB-PLC	NA	NA	NA	10	MTO	Activo	NA	NA
911401824680	RC048Z SME-2	NA	NA	NA	20	MTO	Activo	NA	NA
911401824780	RC048Z SC	NA	NA	NA	40	MTO	Activo	NA	NA



12

Downlight



Lytecaster 6"

Housing

12NC	Descripción del producto	Potencia	Voltaje	Lumens	Embalaje	MTO/MTS	Estatus	Vida Útil	Temp. de color
		W	V	lm				Hs.	K
912400556215	L6R15RZ10UVB	14	120-277	1500	1	MTO	Activo	50000	NA
912400556221	L6R20RZ10UVB	19	120-277	2000	1	MTO	Activo	50000	NA
912400556211	L6R15AZ10UVB	14	120-277	1500	1	MTO	Activo	50000	NA
912400556217	L6R20AZ10UVB	19	120-277	2000	1	MTO	Activo	50000	NA
912400556219	L6R20ANZ10UVB	19	120-277	2000	1	MTO	Activo	50000	NA



Engine

12NC	Descripción del producto	Potencia	Voltaje	Lumens	Embalaje	MTO/MTS	Estatus	Vida Útil	Temp. de color
		W	V	lm				Hs.	K
912401052589	L6R15840VA	21	120-277	1500	1	MTO	Activo	50000	4000
912400556261	L6R20940VB	19	120-277	2000	1	MTO	Activo	50000	4000
912400556255	L6R15930VB	14	120-277	1500	1	MTO	Activo	50000	3000
912400556259	L6R20930VB	19	120-277	2000	1	MTO	Activo	50000	3000



Trim

12NC	Descripción del producto	Potencia	Voltaje	Lumens	Embalaje	MTO/MTS	Estatus	Vida Útil	Temp. de color
		W	V	lm				Hs.	K
912401050086	L6RDD	NA	NA	NA	1	MTO	Activo	NA	NA
912401050087	L6RDW	NA	NA	NA	1	MTO	Activo	NA	NA
912401050085	L6RBW	NA	NA	NA	1	MTO	Activo	NA	NA
912400536325	L6SDD	NA	NA	NA	1	MTO	Activo	NA	NA
912400536322	L6SDW	NA	NA	NA	1	MTO	Activo	NA	NA
912400536328	L6SBW	NA	NA	NA	1	MTO	Activo	NA	NA

Unidad completa: housing + downlight o engine + trim (orden para cada uno por separado)



Lyteprofile 4"

Frame

12NC	Descripción del producto	Potencia	Voltaje	Lumens	Embalaje	MTO/ MTS	Estatus	Vida Útil	Temp. de color
		W	V	lm				Hs.	K
912400546884	4RN	NA	NA	NA	1	MTO	Activo	NA	NA
912400546888	4RR	NA	NA	NA	1	MTO	Activo	NA	NA



Trim

12NC	Descripción del producto	Potencia	Voltaje	Lumens	Embalaje	MTO/ MTS	Estatus	Vida Útil	Temp. de color
		W	V	lm				Hs.	K
912300003609	P4RDL15930WCLZ10U	12	120-277	1500	1	MTO	Activo	60000	3000
912300001151	P4RDL10940WCLZ10U	9	120-277	1000	1	MTO	Activo	60000	4000
912300001150	P4RDL15940WCLZ10U	12	120-277	1500	1	MTO	Activo	60000	4000
912300003501	P4RDL10930WCCZ10U	9	120-277	1000	1	MTO	Activo	60000	3000
912300003558	P4RDL15930WCCZ10U	12	120-277	1500	1	MTO	Activo	60000	3000
912300001128	P4RDL15940WCCZ10U	12	120-277	1500	1	MTO	Activo	60000	4000
912300003550	P4RDL25940WCCZ10U	21	120-277	2500	1	MTO	Activo	60000	4000

Unidad completa: housing + downlight o engine + trim (orden para cada uno por separado)



Lyteprofile 6"

Frame

12NC	Descripción del producto	Potencia	Voltaje	Lumens	Embalaje	MTO/MTS	Estatus	Vida Útil	Temp. de color
		W	V	lm				Hs.	K
912400546896	6RN	NA	NA	NA	1	MTO	Activo	NA	NA
912400546901	6RR	NA	NA	NA	1	MTO	Activo	NA	NA



Engine

12NC	Descripción del producto	Potencia	Voltaje	Lumens	Embalaje	MTO/MTS	Estatus	Vida Útil	Temp. de color
		W	V	lm				Hs.	K
912300003548	P6RDL20930WCLZ10U	19	120-277	2000	1	MTO	Activo	60000	3000
912300003618	P6RDL30930WCLZ10U	28	120-277	3000	1	MTO	Activo	60000	3000
912400556150	P6RDL20940WCCZ10U	19	120-277	2000	1	MTO	Activo	60000	4000
912300003608	P6RDL25940WCCZ10U	23	120-277	2500	1	MTO	Activo	60000	4000

Unidad completa: housing + downlight o engine + trim (orden para cada uno por separado)



Commercial Retrofit Downlight Selectable

12NC	Descripción del producto	Potencia	Voltaje	Lumens	Embalaje	MTO/MTS	Estatus	Vida Útil	Temp. de color
		W	V	lm				Hs.	K
911401870081	CR4RLMCCT	5.5	120-347	500	8	MTO	Activo	50000	3000
		8		700					3500
		12		1000					4000
911401870181	CR6RLMCCT	7	120-347	700	4	MTO	Activo	50000	3000
		10		1000					3500
		17		1500					4000
911401870281	CR8RLMCCT	10	120-347	1000	4	MTO	Activo	50000	3000
		15		1500					3500
		21		2000					4000
911401870381	CR10RLMCCT	20	120-347	1500	4	MTO	Activo	50000	3000
		25		2000					3500
		32		3000					4000



DN016B

ON/OFF

12NC	Descripción del producto	Potencia	Voltaje	Lumens	Embalaje	MTO/ MTS	Estatus	Vida Útil	Temp. de color
		W	V	lm				Hs.	K
929002067712	DN016B LED12/CW 15W 100-240V D125 RD ND	15	100 - 240	1200	12	MTS	Activo	30000	6500
929002067612	DN016B LED12/NW 15W 100-240V D125 RD ND	15	100 - 240	1200	12	MTS	Activo	30000	4000
929002067512	DN016B LED12/WW 15W 100-240V D125 RD ND	15	100 - 240	1200	12	MTS	Activo	30000	3000
929002067412	DN016B LED8/CW 10W 100-240V D90 RD ND	10	100 - 240	800	12	MTS	Activo	30000	6500
929002067312	DN016B LED8/NW 10W 100-240V D90 RD ND	10	100 - 240	800	12	MTO	Activo	30000	4000
929002067212	DN016B LED8/WW 10W 100-240V D90 RD ND	10	100 - 240	800	12	MTS	Activo	30000	3000



Dim

12NC	Descripción del producto	Potencia	Voltaje	Lumens	Embalaje	MTO/ MTS	Estatus	Vida Útil	Temp. de color
		W	V	lm				Hs.	K
929002334612	DN016B LED12/WW 15W 127V D125 RD DIM	15	127	1200	12	MTS	Activo	30000	3000
929002334712	DN016B LED12/NW 15W 127V D125 RD DIM	15	127	1200	12	MTS	Activo	30000	4000
929002334812	DN016B LED12/CW 15W 127V D125 RD DIM	15	127	1200	12	MTS	Activo	30000	6500



High Lumen

12NC	Descripción del producto	Potencia	Voltaje	Lumens	Embalaje	MTO/ MTS	Estatus	Vida Útil	Temp. de color
		W	V	lm				Hs.	K
929002374812	DN016B LED20/WW 20W 100-240V D125 RD ND	20	100 - 240	2000	12	MTS	Activo	30000	3000
929002374912	DN016B LED20/NW 20W 100-240V D125 RD ND	20	100 - 240	2000	12	MTS	Activo	30000	4000
929002375012	DN016B LED20/CW 20W 100-240V D125 RD ND	20	100 - 240	2000	12	MTS	Activo	30000	6500



DL252

Recessed

12NC	Descripción del producto	Potencia	Voltaje	Lumens	Embalaje	MTO/ MTS	Estatus	Vida Útil	Temp. de color
		W	V	lm				Hs.	K
929002322501	DL252 G2 R Rd LED 900 30K 12W 6" WV 1pk	12	100 - 240	900	20	MTS	Activo	25000	3000
929002322601	DL252 G2 R Rd LED 900 40K 12W 6" WV 1pk	12	100 - 240	900	20	MTS	Activo	25000	4000
929002322701	DL252 G2 R Rd LED 900 65K 12W 6" WV 1pk	12	100 - 240	900	20	MTS	Activo	25000	6500
929002322801	DL252 G2 R SQ LED 900 30K 12W 6" WV 1pk	12	100 - 240	900	20	MTS	Activo	25000	3000
929002322901	DL252 G2 R SQ LED 900 40K 12W 6" WV 1pk	12	100 - 240	900	20	MTS	Activo	25000	4000
929002323001	DL252 G2 R SQ LED 900 65K 12W 6" WV 1pk	12	100 - 240	900	20	MTS	Activo	25000	6500
929002321901	DL252 G2 R Rd LED 1300 30K 18W 8" WV 1pk	18	100 - 240	1300	12	MTS	Activo	25000	3000
929002322001	DL252 G2 R Rd LED 1300 40K 18W 8" WV 1pk	18	100 - 240	1300	12	MTS	Activo	25000	4000
929002322101	DL252 G2 R Rd LED 1300 65K 18W 8" WV 1pk	18	100 - 240	1300	12	MTS	Activo	25000	6500
929002322201	DL252 G2 R SQ LED 1300 30K 18W 8" WV 1pk	18	100 - 240	1300	12	MTS	Activo	25000	3000
929002322301	DL252 G2 R SQ LED 1300 40K 18W 8" WV 1pk	18	100 - 240	1300	12	MTS	Activo	25000	4000
929002322401	DL252 G2 R SQ LED 1300 65K 18W 8" WV 1pk	18	100 - 240	1300	12	MTS	Activo	25000	6500



DL252

Surface

12NC	Descripción del producto	Potencia	Voltaje	Lumens	Embalaje	MTO/ MTS	Estatus	Vida Útil	Temp. de color
		W	V	lm				Hs.	K
929002634901	DL252 G2 SF RD LED 900 30K 12W 6" WV	12	100 - 240	900	20	MTS	Activo	25000	3000
929002635001	DL252 G2 SF RD LED 900 40K 12W 6" WV	12	100 - 240	900	20	MTO	Activo	25000	4000
929002635101	DL252 G2 SF RD LED 900 65K 12W 6" WV	12	100 - 240	900	20	MTS	Activo	25000	6500
929002635201	DL252 G2 SF SQ LED 900 30K 12W 6" WV	12	100 - 240	900	20	MTO	Activo	25000	3000
929002635301	DL252 G2 SF SQ LED 900 40K 12W 6" WV	12	100 - 240	900	20	MTO	Activo	25000	4000
929002635401	DL252 G2 SF SQ LED 900 65K 12W 6" WV	12	100 - 240	900	20	MTS	Activo	25000	6500
929002635501	DL252 G2 SF RD LED 1300 30K 18W 8" WV	18	100 - 240	1300	12	MTS	Activo	25000	3000
929002635601	DL252 G2 SF RD LED 1300 40K 18W 8" WV	18	100 - 240	1300	12	MTO	Activo	25000	4000
929002635701	DL252 G2 SF RD LED 1300 65K 18W 8" WV	18	100 - 240	1300	12	MTS	Activo	25000	6500
929002635801	DL252 G2 SF SQ LED 1300 30K 18W 8" WV	18	100 - 240	1300	12	MTS	Activo	25000	3000
929002635901	DL252 G2 SF SQ LED 1300 40K 18W 8" WV	18	100 - 240	1300	12	MTO	Activo	25000	4000
929002636001	DL252 G2 SF SQ LED 1300 65K 18W 8" WV	18	100 - 240	1300	12	MTS	Activo	25000	6500

13

Emergency

PHILIPS



LEDRIW5

12NC	Descripción del producto	Potencia	Voltaje	Lumens	Embalaje	MTO/ MTS	Estatus	Vida Útil	Temp. de color
		W	V	lm		Hs.		K	
919406020731	Lum Emergencia LEDRIW5	2	120 - 277	220	6	MTS	Activo	30000	6500



Rótulo de Salida

12NC	Descripción del producto	Potencia	Voltaje	Lumens	Embalaje	MTO/ MTS	Estatus	Vida Útil	Temp. de color
		W	V	lm		Hs.		K	
910523318158	Rótulo Salida EZSRXTEU2GWEM	1,2	120 ó 277	100	6	MTS	Activo	30000	NA



14

UV-C Upper-Air Purification



2x2 Grid Ceiling Mount

12NC	Descripción del producto	Potencia	Voltaje	Lumens	Embalaje	MTO/ MTS	Estatus	Vida Útil	Temp. de color
		W	V	lm				Hs.	K
9911401538781	SM345C C 4xTUV PLS 9W HFM JP	36	100-240	NA	1	MTO	Activo	NA	NA



Louvered wall mount

12NC	Descripción del producto	Potencia	Voltaje	Lumens	Embalaje	MTO/ MTS	Estatus	Vida Útil	Temp. de color
		W	V	lm				Hs.	K
911401538881	WL345W C 1xTUV T5 25W HFS JP	29	100-240	NA	1	MTO	Activo	NA	NA



Tubos germicidas

12NC	Descripción del producto	Potencia	Voltaje	Lumens	Embalaje	MTO/ MTS	Estatus	Vida Útil	Temp. de color
		W	V	lm				Hs.	K
928000104013	TUV 4W FAM/10X25BOX	4,5	29	NA	250	MTO	Activo	6000	NA
928001104013	TUV 8W FAM/10X25BOX	7,1	56	NA	250	MTO	Activo	11000	NA
928049404003	TUV 75W HO 1SL/6	75	110	NA	6	MTO	Activo	9000	NA
927970004099	TUV 36T5 SP NO/32	40	97	NA	32	MTO	Activo	9000	NA
927970504099	TUV 64T5 HE SP UNP/32	75	178	NA	32	MTO	Activo	9000	NA
928039004005	TUV 15W SLV/25	15,5	55	NA	25	MTO	Activo	9000	NA
928039504005	TUV 30W 1SL/25	30	102	NA	25	MTO	Activo	9000	NA
928048604003	TUV 36W SLV/6	36	103	NA	6	MTO	Activo	9000	NA
927903404007	TUV PL-L 36W/4P 1CT/25	36	106	NA	25	MTO	Activo	9000	NA
928049504003	TUV 55W HO 1SL/6	54	86	NA	6	MTO	Activo	9000	NA



15

Lámparas
LED



Essential LED Bulb

12NC	Descripción del producto	Potencia	Voltaje	Lumens	Embalaje	MTO/ MTS	Estatus	Vida Útil	Temp. de color
		W	V	lm				Hs.	K
929002312111	Ess LEDBulb 5.5-40W E27 3000K 1PF/6 MX	5,5	100 - 130	450	6	MTS	Activo	15000	3000
929002312211	Ess LEDBulb 5.5-40W E27 6500K 1PF/6 MX	5,5	120	450	6	MTS	Activo	15000	6500
929003797512	Ess LEDBulb 8-60W E27 3000K A19 1PK	8	120	800	12	MTS	Activo	15000	3000
929003797612	Ess LEDBulb 8-60W E27 6500K A19 1PK	8	120	800	12	MTS	Activo	15000	6500
929002312711	ESS LEDBulb 12-100W E27 3000K 1PF/6 MX	12	120	1310	6	MTS	Activo	15000	3000
929003798012	Ess LEDBulb 12-100W E27 6500K A19 1PK	12	120	1310	12	MTS	Activo	15000	6500



Essential LED Bulb - Pack

12NC	Descripción del producto	Potencia	Voltaje	Lumens	Embalaje	MTO/ MTS	Estatus	Vida Útil	Temp. de color
		W	V	lm				Hs.	K
929002312441	Ess LEDBulb 8-60W E27 6500K 2PF/6 MX	8	120	800	6	MTS	Hasta agotar existencias	15000	6500
929003797542	Ess LEDBulb 8-60W E27 3000K A19 4PK	8	120	800	12	MTS	Activo	15000	3000
929002312472	Ess LEDBulb 8-60W E27 6500K 4PF/6 MX	8	120	800	6	MTS	Activo	15000	6500
929002312394	Ess LEDBulb 8-60W E27 3000K 8CT/5 MX	8	120	800	5	MTS	Activo	15000	3000
929002312494	Ess LEDBulb 8-60W E27 6500K 8CT/5 MX	8	120	800	5	MTS	Activo	15000	6500
929003797942	Ess LEDBulb 12-100W E27 3000K A19 4PK	12	120	1310	12	MTS	Activo	15000	3000
929002312872	Ess LEDBulb 12-100W E27 6500K 4PF/6 MX	12	120	1310	6	MTS	Activo	15000	6500



Ecohome LED Bulb

12NC	Descripción del producto	Potencia	Voltaje	Lumens	Embalaje	MTO/ MTS	Estatus	Vida Útil	Temp. de color
		W	V	lm				Hs.	K
929002312103	EcoHome LEDBulb 6W E27 3000KLV 1PF/12MX	6	100 - 130	450	12	MTO	Activo	15000	3000
929002312203	EcoHome LEDBulb 6W E27 6500KLV 1PF/12MX	6	100 - 130	450	12	MTO	Activo	15000	6500
929002312303	EcoHome LEDBulb 10W E27 3000KLV 1PF/12MX	10	100 - 130	800	12	MTS	Activo	15000	3000
929003797611	EcoHome LEDBulb 10W E27 6500KLV 1PF/20	10	120	800	20	MTS	Activo	15000	6500
929002312703	EcoHome LEDBulb 14W E27 3000KLV 1PF/12MX	14	100 - 130	1310	12	MTS	Activo	15000	3000
929003798011	EcoHome LEDBulb 14W E27 6500KLV 1PF/20	14	120	1310	20	MTS	Activo	15000	6500
929002312433	EcoHome LEDBulb 10W E27 6500KLV 2PF/12MX	10	100 - 130	800	12	MTS	Hasta agotar existencias	15000	6500
929002312363	EcoHome LEDBulb 10W E27 3000KLV 4PF/12MX	10	100 - 130	800	12	MTS	Activo	15000	3000



Bulbos 5CCT

12NC	Descripción del producto	Potencia	Voltaje	Lumens	Embalaje	MTO/ MTS	Estatus	Vida Útil	Temp. de color
		W	V	lm				Hs.	K
929003620333	8A19/DipS/5CCT/FR/P/E26/DIM/T20 3/4CT	8	120	800	3	MTS	Activo	15000	2700 3000 3500 4000 5000
929003620433	14A19/DipS/5CCT/FR/P/E26/DIM/T20 2/2PF	14	120	1500	2	MTS	Activo	15000	2700 3000 3500 4000 5000



Real Bulb

12NC	Descripción del producto	Potencia	Voltaje	Lumens	Embalaje	MTO/ MTS	Estatus	Vida Útil	Temp. de color
		W	V	lm				Hs.	K
929002036341	8.8A19/AMB/950 DIM 120V LA	8.8	120	800	6	MTO	Activo	15000	5000



Sensor A19 ON/OFF

12NC	Descripción del producto	Potencia	Voltaje	Lumens	Embalaje	MTO/ MTS	Estatus	Vida Útil	Temp. de color
		W	V	lm				Hs.	K
929002333611	8.8A19/AMB/927/ND D2D 6/1FB T20	8.8	120	800	6	MTS	Activo	15000	2700



A19 Colors

12NC	Descripción del producto	Potencia	Voltaje	Lumens	Embalaje	MTO/ MTS	Estatus	Vida Útil	Temp. de color
		W	V	lm				Hs.	K
929001998313	8A19/LED/PURPLE/ND 120V 4/1FB	8	120	N/A	4	MTS	Hasta agotar existencias	10950	Morado
929001998871	8A19/LED/ORANGE/ND 120V E27 6/1FB	8	120	N/A	6	MTS	Hasta agotar existencias	10000	Naranja
929001998471	8A19/LED/RED/ND 120V E27 6/1FB	8	120	N/A	6	MTS	Activo	10000	Rojo
929001998005	8A19/LED/BLUE/P/ND 120V 4/1FB	8	120	N/A	4	MTS	Activo	10950	Azul
929001998771	8A19/LED/YELLOW/ND 120V E27 6/1FB	8	120	N/A	6	MTS	Activo	10000	Amarillo
929001997905	8A19/LED/GREEN/P/ND 120V 4/1FB	8	120	N/A	4	MTS	Activo	10950	Verde



MiniBulb ON/OFF

12NC	Descripción del producto	Potencia	Voltaje	Lumens	Embalaje	MTO/MTS	Estatus	Vida Útil	Temp. de color
		W	V	lm				Hs.	K
929002037274	LEDBulb 4W E27 3000K 100-240VG16.5 MX	4	100-240	350	6	MTS	Activo	15000	3000
929002037374	LEDBulb 4W E27 6500K 100-240VG16.5 MX	4	100-240	350	6	MTS	Activo	15000	6500



Globo

12NC	Descripción del producto	Potencia	Voltaje	Lumens	Embalaje	MTO/MTS	Estatus	Vida Útil	Temp. de color
		W	V	lm				Hs.	K
929002441891	LEDGlobe13-100W G30 E27 WW W ND MX	13	100 - 240	1521	4	MTS	Activo	15000	3000
929002441991	LEDGlobe13-100W G30 E27 CDL W ND MX	13	100 - 240	1521	4	MTS	Activo	15000	6500



High Lumen ON/OFF

12NC	Descripción del producto	Potencia	Voltaje	Lumens	Embalaje	MTO/MTS	Estatus	Vida Útil	Temp. de color
		W	V	lm				Hs.	K
929002428442	LEDBulb 22W E27 6500K W A25 1PF/6 MX	22	100-240	2300	6	MTS	Activo	25000	6500
929002428342	LEDBulb 18W E27 6500K W A23 1PF/6 MX	18	100 - 240	1800	6	MTS	Activo	25000	6500



A19 Atenuable

12NC	Descripción del producto	Potencia	Voltaje	Lumens	Embalaje	MTO/MTS	Estatus	Vida Útil	Temp. de color
		W	V	lm				Hs.	K
929001940904	8.8A19/MAS/927-22/FR/P/E26/T20 6/1CT	8.8	120	800	6	MTS	Activo	15000	2200 2700



Classic Vintage

12NC	Descripción del producto	Potencia	Voltaje	Lumens	Embalaje	MTO/MTS	Estatus	Vida Útil	Temp. de color
		W	V	lm				Hs.	K
929001950933	4.5A19/VIN/820/E26/CL/GL/DIM 4/FBH T20	4.5	120	300	4	MTS	Activo	15000	2000
929002990303	4.4ST19/VIN/820/E26/Amber/G D4/2PFT20	4.4	120	300	4	MTS	Activo	15000	2000
929002355642	LEDClassic 4.5W A15 E27 827 CL ND 1PF/10	4.5	120	500	10	MTS	Activo	15000	2700



MRI6 Atenuable

12NC	Descripción del producto	Potencia	Voltaje	Lumens	Embalaje	MTO/ MTS	Estatus	Vida Útil	Temp. de color
		W	V	lm				Hs.	K
929003076404	7MR16/LED/827/F35/DIM 12V 10/1FB	7	12	515	10	MTS	Activo	25000	2700
929003076504	7MR16/LED/830/F35/DIM 12V 10/1FB	7	12	515	10	MTS	Activo	25000	3000
929003076204	7MR16/LED/827/F25/DIM 12V 10/1FB	7	12	515	10	MTS	Activo	25000	2700
929001874412	LED MR16 4.5-50W 36D 830 SO 120V Dim 1CT	4.5	120	400	10	MTS	Activo	15000	3000



MRI6 Expert Color

12NC	Descripción del producto	Potencia	Voltaje	Lumens	Embalaje	MTO/ MTS	Estatus	Vida Útil	Temp. de color
		W	V	lm				Hs.	K
929003077408	MAS LED MR16 ExpertColor 6.7-50W 930 36D	6.7	12	480	10	MTO	Activo	40000	3000
929003077508	MAS LED MR16 ExpertColor 6.7-50W 940 36D	6.7	12	480	10	MTO	Activo	40000	4000
929003078802	MAS LED ExpertColor 6.7-35W MR16 927 10D	6.7	12	450	10	MTO	Activo	40000	2700
929003079102	MAS LED ExpertColor 6.7-35W MR16 927 24D	6.7	12	450	10	MTO	Activo	40000	2700



MRI6 ON/OFF

12NC	Descripción del producto	Potencia	Voltaje	Lumens	Embalaje	MTO/ MTS	Estatus	Vida Útil	Temp. de color
		W	V	lm				Hs.	K
929002350381	LEDspot 4-50W GU10 827 100-240V 36D ND	4	100-240	350	6	MTS	Activo	25000	2700
929002350481	LEDspot 4-50W GU10 865 100-240V 36D ND	4	100-240	350	6	MTS	Activo	25000	6500



MRI6 Essential ON/OFF

12NC	Descripción del producto	Potencia	Voltaje	Lumens	Embalaje	MTO/ MTS	Estatus	Vida Útil	Temp. de color
		W	V	lm				Hs.	K
929001874012	ESS LED MR16 4.5-50W 36D 830 SO 100-240V	4.5	100-240	400	10	MTS	Activo	15000	3000
929001874112	ESS LED MR16 4.5-50W 36D 865 SO 100-240V	4.5	100-240	400	6	MTS	Activo	15000	6500
929003076304	7MR16/LED/830/F25/DIM 12V 10/1FB	7	12	515	10	MTO	Activo	25000	3000



GU10 Vidrio

12NC	Descripción del producto	Potencia	Voltaje	Lumens	Embalaje	MTO/ MTS	Estatus	Vida Útil	Temp. de color
		W	V	lm		Hs.		K	
929001266441	LEDspot GU10 6-50W D 830 35D 120V PF	6	120	400	10	MTS	Activo	15000	3000
929002055861	LEDspot GU10 6-50W D 865 35D 120V 1PF/6	6	120	400	6	MTS	Activo	15000	6500
929001266483	LEDspot GU10 6-50W D 830 35D 120V 3CT/6	6	120	400	6	MTS	Hasta agotar existencias	15000	3000



ARIII

12NC	Descripción del producto	Potencia	Voltaje	Lumens	Embalaje	MTO/ MTS	Estatus	Vida Útil	Temp. de color
		W	V	lm		Hs.		K	
929002239008	MAS LED ExpertColor 15-75W 927 AR111 24D	15	12	950	6	MTO	Activo	40000	2700



GU10 Kit

12NC	Descripción del producto	Potencia	Voltaje	Lumens	Embalaje	MTO/ MTS	Estatus	Vida Útil	Temp. de color
		W	V	lm		Hs.		K	
929001970841	LEDspot50W GU10Kit_R 827 100-240V 36D	5	100-240	350	6	MTO	Activo	15000	2700
929001970941	LEDspot50W GU10Kit_R 865 100-240V 36D	5	100-240	350	6	MTO	Activo	15000	6500
929001971181	LEDspot50W GU10Kit_S 827 100-240V 36D	5	100 - 240	350	6	MTO	Hasta agotar existencias	15000	2700



PAR20 Glass

12NC	Descripción del producto	Potencia	Voltaje	Lumens	Embalaje	MTO/ MTS	Estatus	Vida Útil	Temp. de color
		W	V	lm		Hs.		K	
929003739304	5.5PAR20/LED/F25/927-922/DIM/G/T20 6/1FB	5,5	120	600	6	MTS	Activo	25000	2200 2700



PAR30 Expert Color Plastic

12NC	Descripción del producto	Potencia	Voltaje	Lumens	Embalaje	MTO/ MTS	Estatus	Vida Útil	Temp. de color
		W	V	lm				Hs.	K
929001341004	12PAR30L/EXPERTCOLOR/F40/927/DIM	12	120	850	6	MTO	Activo	40000	2700
929001285804	12PAR30L/EXPERTCOLOR RETAIL/F40/930/DIM	12	120	880	6	MTO	Activo	25000	3000
929003755204	10PAR30S/EXPERTCOLOR RETAIL/F25/930/D	10	120	1000	6	MTO	Activo	25000	3000
929001286104	12PAR30S/EXPERTCOLOR RETAIL/F40/930/DIM	12	120	880	6	MTO	Activo	25000	3000



PAR30 Multivoltaje

12NC	Descripción del producto	Potencia	Voltaje	Lumens	Embalaje	MTO/ MTS	Estatus	Vida Útil	Temp. de color
		W	V	lm				Hs.	K
929001343812	LEDspot 120W PAR38 830 100-277V 25D ND	14	100-277	1300	6	MTS	Activo	25000	3000



PAR38 Expert Color Glass

12NC	Descripción del producto	Potencia	Voltaje	Lumens	Embalaje	MTO/ MTS	Estatus	Vida Útil	Temp. de color
		W	V	lm				Hs.	K
929001285304	17PAR38/EXPERTCOLOR RETAIL/F25/930/DIM	17	120	1200	6	MTO	Activo	25000	3000
929001285404	17PAR38/EXPERTCOLOR RETAIL/F40/930/DIM	17	120	1200	6	MTO	Activo	25000	3000
929003754404	14PAR38/EXPERTCOLOR/F40/927/P/D/T20/JA8	14	120	1250	6	MTO	Activo	40000	2700



LED Classic

12NC	Descripción del producto	Potencia	Voltaje	Lumens	Embalaje	MTO/ MTS	Estatus	Vida Útil	Temp. de color
		W	V	lm				Hs.	K
929002091593	5.5F15/PER/927-922/CL/G/E26/WGX 1PF T20	5.5	120	500	6	MTS	Activo	15000	2700-2200
929002355142	LEDClassic 4.5W B11 E12 827 CL ND 1PF/10	4.5	120	500	10	MTS	Activo	15000	2700
929002355242	LEDClassic 4.5W B11 E27 827 CL ND 1PF/10	4.5	120	500	10	MTS	Activo	15000	2700

Cápsula LED



Cápsula LED

12NC	Descripción del producto	Potencia	Voltaje	Lumens	Embalaje	MTO/ MTS	Estatus	Vida Útil	Temp. de color
		W	V	lm				Hs.	K
929002326841	LEDcapsule 40W G9 827 120V ND 1PF/6	4	120-127	402	6	MTS	Activo	10000	2700
929001844023	1T3/G4/830/ND/12V 6/1PF	1	12	100	6	MTO	Activo	15000	3000

LED Drivers Linear



Transformador

12NC	Descripción del producto	Potencia	Voltaje	Lumens	Embalaje	MTO/ MTS	Estatus	Vida Útil	Temp. de color
		W	V	lm				Hs.	K
929000719013	LED TRANSFORMER (127V 17W DIMMABLE)	17	127	N/A	48	MTO	Activo	N/A	N/A



TForce Core HB

12NC	Descripción del producto	Potencia	Voltaje	Lumens	Embalaje	MTO/ MTS	Estatus	Vida Útil	Temp. de color
		W	V	lm				Hs.	K
929002354012	TForce Core HB 24W E27 865 WV	24	100-240	2800	6	MTS	Activo	25000	6500
929003758712	TForce Core HB 3Klm 40W E27 865 WV	40	110-240	3000	6	MTS	Activo	25000	6500
929003758812	TForce Core HB 4Klm 50W E27 865 WV	50	100-240	4000	6	MTS	Activo	25000	6500
929003758912	TForce Core HB 5Klm 60W E27 865 WV	60	110-240	5000	6	MTS	Activo	25000	6500
929002409612	TForce Core HB 60W E40 865 WV G3	60	100-277	7000	4	MTS	Activo	25000	6500
929002409912	TForce Core HB 80W E40 865 WV G3	80	100-277	9000	4	MTS	Activo	25000	6500



TForce Core HB

12NC	Descripción del producto	Potencia	Voltaje	Lumens	Embalaje	MTO/ MTS	Estatus	Vida Útil	Temp. de color
		W	V	lm				Hs.	K
929002281612	TForce HB 140W E40 840 NB LA	140	110-277	20000	4	MTS	Activo	50000	4000
929002281712	TForce HB 140W E40 840 WB LA	140	110-277	20000	4	MTS	Activo	50000	4000
929002281812	TForce HB 140W E40 865 NB LA	140	110-277	20000	4	MTO	Activo	50000	6500
929002281912	TForce HB 140W E40 865 WB LA	140	110-277	20000	4	MTS	Activo	50000	6500



TrueForce Sensor

12NC	Descripción del producto	Potencia	Voltaje	Lumens	Embalaje	MTO/ MTS	Estatus	Vida Útil	Temp. de color
		W	V	lm				Hs.	K
929002282112	TForce HB 160W E40 865 WB Sensor LA	160	110-277	25000	4	MTS	Activo	50000	6500



T8 EcoFit Claro

12NC	Descripción del producto	Potencia	Voltaje	Lumens	Embalaje	MTO/ MTS	Estatus	Vida Útil	Temp. de color
		W	V	lm		Hs.		K	
929003560211	ECOFIT E LEDtube 1200mm 14W 765 T8 CT WV	14	110 - 240	1400	25	MTS	Activo	15000	6500



T8 EcoFit

12NC	Descripción del producto	Potencia	Voltaje	Lumens	Embalaje	MTO/ MTS	Estatus	Vida Útil	Temp. de color
		W	V	lm		Hs.		K	
929003561411	ECOFIT E LEDtube 1200mm 16W 740 T8 WV	16	110 - 220	1600	25	MTS	Activo	15000	4000
929003561511	ECOFIT E LEDtube 1200mm 16W 765 T8 WV	16	110 - 220	1600	25	MTS	Activo	15000	6500
929003561711	ECOFIT E LEDtube 600mm 8W 765 T8 WV	8	110 - 220	800	25	MTS	Activo	15000	6500
929003561611	ECOFIT E LEDtube 600mm 8W 740 T8 WV	8	110 - 220	800	25	MTO	Activo	15000	4000



T8 Core Pro

12NC	Descripción del producto	Potencia	Voltaje	Lumens	Embalaje	MTO/ MTS	Estatus	Vida Útil	Temp. de color
		W	V	lm		Hs.		K	
929003534811	CorePro LEDtube HO 1200mm 18W840 VWV T8	18	100-277	2100	20	MTS	Activo	30000	4000
929003534911	CorePro LEDtube HO 1200mm 18W865 VWV T8	18	100-277	2100	20	MTS	Activo	30000	6500
929003534511	CorePro LEDtube 600mm 8W 865 VWV T8	8	100-277	800	20	MTS	Activo	30000	6500
929003534411	CorePro LEDtube 600mm 8W 840 VWV T8	8	100-277	800	20	MTO	Activo	30000	4000



T5 Core Pro

12NC	Descripción del producto	Potencia	Voltaje	Lumens	Embalaje	MTO/ MTS	Estatus	Vida Útil	Temp. de color
		W	V	lm		Hs.		K	
929001380612	CorePro LEDtube 600mm 8W830 G5 I MX	8	100 - 240	900	20	MTO	Activo	30000	3000
929001275412	CorePro LEDtube 600mm 8W840 G5 I MX	8	100 - 240	900	20	MTS	Activo	30000	4000
929001275512	CorePro LEDtube 600mm 8W865 G5 I MX	8	100 - 240	900	20	MTS	Activo	30000	6500
929001380912	CorePro LEDtube 1200mm 16W830 G5 I MX	16	100 - 240	1850	20	MTO	Activo	30000	3000
929001275212	CorePro LEDtube 1200mm 16W840 G5 I MX	16	100 - 240	1850	20	MTS	Activo	30000	4000
929001275312	CorePro LEDtube 1200mm 16W865 G5 I MX	16	100 - 240	1850	20	MTS	Activo	30000	6500



T8 Master

12NC	Descripción del producto	Potencia	Voltaje	Lumens	Embalaje	MTO/ MTS	Estatus	Vida Útil	Temp. de color
		W	V	lm				Hs.	K
929003557612	MAS LEDtube 1200mm HO VWV 18W 865 T8	18	100 - 277	2100	20	MTO	Activo	60000	6500
929003557712	MAS LEDtube 600mm HO VWV 10W 840 T8	10	100 - 277	1050	20	MTS	Activo	60000	4000
929003557812	MAS LEDtube 600mm HO VWV 10W 865 T8	10	100 - 277	1050	20	MTS	Activo	60000	6500
929003557512	MAS LEDtube 1200mm HO VWV 18W 840 T8	18	100 - 277	2100	20	MTO	Activo	60000	4000



T8 InstantFit

12NC	Descripción del producto	Potencia	Voltaje	Lumens	Embalaje	MTO/ MTS	Estatus	Vida Útil	Temp. de color
		W	V	lm				Hs.	K
929001397834	13T8/MAS/48-840/IF21/P/DIM 10/1	13	120-277, 347	2100	10	MTO	Activo	70000	4000
929001987204	7T8/MAS/24-850/IF11/P/DIM 10/1	7	120-277, 347	1150	10	MTO	Activo	70000	5000
929001987104	7T8/MAS/24-840/IF11/P/DIM 10/1	7	120-277, 347	1150	10	MTO	Activo	70000	4000
929001397934	13T8/MAS/48-850/IF21/P/DIM 10/1	13	120	2100	10	MTO	Activo	70000	5000



Tubo con 5CCT

12NC	Descripción del producto	Potencia	Voltaje	Lumens	Embalaje	MTO/ MTS	Estatus	Vida Útil	Temp. de color
		W	V	lm				Hs.	K
929003794704	12T8/COR/48-5CCT/FF18/G/DIM 25/1	12	120-277	1800	25	MTO	Activo	50000	3000 3500 4000 5000 6500
929003794604	10.5T8/COR/36-5CCT/FF15/G/DIM 25/1	10,5	120-277	1500	25	MTO	Activo	50000	3000 3500 4000 5000 6500
929003794504	7.5T8/COR/24-5CCT/FF11/G/DIM 25/1	7,5	120-277	1100	25	MTO	Activo	50000	3000 3500 4000 5000 6500



Ultra efficient Tube

12NC	Descripción del producto	Potencia	Voltaje	Lumens	Embalaje	MTO/ MTS	Estatus	Vida Útil	Temp. de color
		W	V	lm				Hs.	K
929003794904	9.5T8/MAS/48-840/MF18/G/DIM 25/1	9,5	120-277	1810	25	MTO	Activo	50000	4000
929003795004	9.5T8/MAS/48-850/MF18/G/DIM 25/1	9,5	120-277	1810	25	MTO	Activo	50000	5000



T8 FA8 Core Pro 8ft

12NC	Descripción del producto	Potencia	Voltaje	Lumens	Embalaje	MTO/ MTS	Estatus	Vida Útil	Temp. de color
		W	V	lm				Hs.	K
929003604912	CorePro LEDTube 36 8ft 32W 865 T8 WV	32	110 - 240	3600	20	MTS	Activo	30000	6500
929003605012	CorePro LEDTube 36 8ft 32W 865 T8 CT WV	32	110 - 240	3600	20	MTS	Activo	30000	6500



T8 G13 Core Pro

12NC	Descripción del producto	Potencia	Voltaje	Lumens	Embalaje	MTO/ MTS	Estatus	Vida Útil	Temp. de color
		W	V	lm				Hs.	K
929002474472	CorePro LEDTube 8ft 32W 3800lm 865 T8 BR	38	110 - 240	3800	10	MTO	Activo	25000	6500



U-Bent Instant Fit

12NC	Descripción del producto	Potencia	Voltaje	Lumens	Embalaje	MTO/ MTS	Estatus	Vida Útil	Temp. de color
		W	V	lm				Hs.	K
929001987604	13T8-6U/MAS/24-840/IF21/P/DIM 10/1	13	120-277, 347	2100	10	MTO	Activo	70000	4000
929001987704	13T8-6U/MAS/24-850/IF21/P/DIM 10/1	13	120-277, 347	2100	10	MTO	Activo	70000	5000



T5 HO Instant Fit

12NC	Descripción del producto	Potencia	Voltaje	Lumens	Embalaje	MTO/ MTS	Estatus	Vida Útil	Temp. de color
		W	V	lm				Hs.	K
929001283904	24T5HO/46-840/IF35/P/DIM 10/1	24	39-64	3500	10	MTO	Activo	50000	4000
929001284004	24T5HO/46-850/IF35/P/DIM 10/1	24	39-64	3500	10	MTS	Activo	50000	5000



PL-C Instant Fit 2 pines

12NC	Descripción del producto	Potencia	Voltaje	Lumens	Embalaje	MTO/MTS	Estatus	Vida Útil	Temp. de color
		W	V	lm				Hs.	K
929001884804	5PL-C/LED/13H/840/IF5/P/2P 20/1	5	120-277	580	20	MTO	Activo	50000	4000



PL-C Instant Fit 4 pines

12NC	Descripción del producto	Potencia	Voltaje	Lumens	Embalaje	MTO/MTS	Estatus	Vida Útil	Temp. de color
		W	V	lm				Hs.	K
929001388004	8.5PL-C/T/COR/26H-827/IF8/P/4P/DIM 10/1	8.5	120	850	10	MTO	Activo	50000	2700
929001388104	8.5PL-C/T/COR/26H-830/IF9/P/4P/DIM 10/1	8.5	120	900	10	MTO	Activo	50000	3000
929001388204	8.5PL-C/T/COR/26H-835/IF9/P/4P/DIM 10/1	8.5	120	900	10	MTO	Activo	50000	3500
929001388304	8.5PL-C/T/COR/26H-840/IF9/P/4P/DIM 10/1	8.5	120	950	10	MTO	Activo	50000	4000



PL-L Instant Fit 4 pines

12NC	Descripción del producto	Potencia	Voltaje	Lumens	Embalaje	MTO/MTS	Estatus	Vida Útil	Temp. de color
		W	V	lm				Hs.	K
929001893504	16.5PL-L/COR/22-830/IF22/P/4P/DIM 10/1	16.5	70-110	2200	10	MTO	Activo	50000	3000
929001893604	16.5PL-L/COR/22-835/IF22/P/4P/DIM 10/1	16.5	70-110	2200	10	MTO	Activo	50000	3500
929001893704	16.5PL-L/COR/22-840/IF23/P/4P/DIM 10/1	16.5	70-110	2300	10	MTO	Activo	50000	4000



PL-S Instant Fit 2 pines

12NC	Descripción del producto	Potencia	Voltaje	Lumens	Embalaje	MTO/MTS	Estatus	Vida Útil	Temp. de color
		W	V	lm				Hs.	K
929001862804	5PL-S/LED/13H/827/IF5/P/2P 20/1	5	120-277	520	20	MTO	Activo	50000	2700
929001863004	5PL-S/LED/13H/835/IF5/P/2P 20/1	5	120-277	560	20	MTO	Activo	50000	3500
929001863104	5PL-S/LED/13H/840/IF5/P/2P 20/1	5	120-277	580	20	MTO	Activo	50000	4000



16

Lámparas Convencionales y balastos



Tubos convencionales

12NC	Descripción del producto	Potencia	Voltaje	Lumens	Embalaje	MTO/ MTS	Estatus	Vida Útil	Temp. de color
		W	V	lm				Hs.	K
928024801029	Actinic BL TL-D 15W/10 1SL/25	15	55	-	25	MTO	Activo	8000	10
928011301020	Actinic BL TL 40W/10 SLV/25	39	101	-	25	MTO	Activo	9000	10
928022701003	MASTER Actinic BL TL-D 15W/10 Secura	39	101	-	25	MTO	Activo	9000	10
928004101029	TL-K 40W UVA-1	40,5	50	-	25	MTO	Activo	2000	10
928024701029	Actinic BL TL-D 15W/10 Secura 1SL/25	15	55	-	25	MTS	Activo	8000	10
928003505203	TL 20W/52 SLV/25	19,3	59	-	25	MTO	Activo	9000	52
928008401003	TL 60W/10-R SLV/25	62	102	-	25	MTO	Activo	2000	10-R
928005901029	TL 80W/10-R SLV/25	80	110	-	25	MTO	Activo	1000	10-R
928006901029	TL 100W/10-R UV-A	100	122	-	25	MTO	Activo	2000	10-R
928049804006	TUV TL-D 95W HO SLV/25	60	124	-	25	MTO	Activo	8000	TUV
928012700303	TL 140W/03	140	118	-	25	MTO	Activo	3000	03



Tubos convencionales

12NC	Descripción del producto	Potencia	Voltaje	Lumens	Embalaje	MTO/ MTS	Estatus	Vida Útil	Temp. de color
		W	V	lm				Hs.	K
927903001007	PL-L 18W/10/4P 1CT/25	18	58		25	MTO	Activo	15000	
927901700121	PL-S 9W/01/2P 1CT/6X10BOX	8,6	60		60	MTO	Activo	1000	



Spots convencionales

12NC	Descripción del producto	Potencia	Voltaje	Lumens	Embalaje	MTO/ MTS	Estatus	Vida Útil	Temp. de color
		W	V	lm				Hs.	K
924048218504	6423FO 150W GZ6.35 15V 1CT/10X5F	150	15	840	50	MTO	Activo	50	3380
924048417104	6834FO 100W GZ6.35 12V 1CT/10X5F	100	12		50	MTO	Activo	50	3330



Capusla Halógena

12NC	Descripción del producto	Potencia	Voltaje	Lumens	Embalaje	MTO/ MTS	Estatus	Vida Útil	Temp. de color
		W	V	lm				Hs.	K
923870520503	7158 150W G6.35 24V 1CT/10X10F	150	24	5200	100	MTO	Activo	50	3450



MSR

12NC	Descripción del producto	Potencia	Voltaje	Lumens	Embalaje	MTO/ MTS	Estatus	Vida Útil	Temp. de color
		W	V	lm				Hs.	K
928097705115	MSR 575 HR 1CT/4	575	207	48000	4	MTO	Activo	1000	6000
928050205115	MSR 400 HR 1CT/4	400	207	31200	4	MTO	Activo	1000	5830
928171605115	MSR 575/2 10H 1CT/4	575	207	47500	4	MTO	Activo	1000	6990
928171805114	MSR 1200/2.1CT/3	1200	207	104000	3	MTO	Activo	800	7200
928170905115	MSR 1200 SA 1CT/4	1200	207	96000	4	MTO	Activo	750	6100
928170305115	MSR 700 SA 1CT/4	700	207	55000	4	MTO	Activo	750	5600



MSR Gold

12NC	Descripción del producto	Potencia	Voltaje	Lumens	Embalaje	MTO/ MTS	Estatus	Vida Útil	Temp. de color
		W	V	lm				Hs.	K
928175005115	MSR Gold 1200 FastFit 1CT/4	1200	198	95000	4	MTO	Activo	750	6000
928171505114	MSR 700/2 1CT/8	700	207	55000	8	MTO	Activo	1000	7200
928177105115	MSR Gold 300/2 MiniFastFit 1CT/4	300	207	21300	4	MTO	Activo	750	9300
928199905115	MSR Gold 700/2 MiniFastFit 1CT/4	700	198	47000	4	MTO	Activo	750	7200
928107305115	MSR Gold 1500 FastFit 1CT/4	1500	198	120000	4	MTO	Activo	750	6000
928194005114	MSR Gold 400 MiniFastFit 1CT/16	400	198	26000	16	MTO	Activo	750	6700



MSR Platinum

12NC	Descripción del producto	Potencia	Voltaje	Lumens	Embalaje	MTO/ MTS	Estatus	Vida Útil	Temp. de color
		W	V	lm				Hs.	K
928190905114	MSR Platinum 35 1CT	800	220	36500/ 56400	16	MTO	Activo	1000	6650/ 7350/ 7750/ 8050



MSD

12NC	Descripción del producto	Potencia	Voltaje	Lumens	Embalaje	MTO/ MTS	Estatus	Vida Útil	Temp. de color
		W	V	lm				Hs.	K
928099005115	MSD 250/2 30H 1CT/4	250	207	18000	4	MTO	Activo	3000	8100



MSD Platinum

12NC	Descripción del producto	Potencia	Voltaje	Lumens	Embalaje	MTO/ MTS	Estatus	Vida Útil	Temp. de color
		W	V	lm				Hs.	K
928190805314	MSD Platinum 5 R 1CT/8	189		7950	8	MTO	Activo	3000	8000
928196105314	MSD Platinum 14 R 1CT/8	280		12350	8	MTO	Activo	2000	7800
928197305314	MSD Platinum 17 RA 1CT/8	350		15250	8	MTO	Activo	1500	7000
928197605314	MSD Platinum 2 R 1CT/8	132		5150	8	MTO	Activo	6000	8000



Corona P45

12NC	Descripción del producto	Potencia	Voltaje	Lumens	Embalaje	MTO/ MTS	Estatus	Vida Útil	Temp. de color
		W	V	lm				Hs.	K
923268735892	Stan 40W E27 127V P45 CL U OV 1CT/5X10F	40	125	455	50	MTS	Activo	1000	2700

Hálogenos



Cápsulas Halógenas

12NC	Descripción del producto	Potencia	Voltaje	Lumens	Embalaje	MTO/ MTS	Estatus	Vida Útil	Temp. de color
		W	V	lm				Hs.	K
924889736381	Hal-Caps 2y 40W G9 120V CL 1BC/5	40	120	300	5	MTS	Activo	3000	2700



HID CosmoWhite

12NC	Descripción del producto	Potencia	Voltaje	Lumens	Embalaje	MTO/ MTS	Estatus	Vida Útil	Temp. de color
		W	V	lm				Hs.	K
928088805127	MST CosmoWh CPO-TW Xtra 140W/728 PGZ12	141	88 - 100	17600	12	MTO	Activo	18000	2800



HID Master CityWhite

12NC	Descripción del producto	Potencia	Voltaje	Lumens	Embalaje	MTO/ MTS	Estatus	Vida Útil	Temp. de color
		W	V	lm				Hs.	K
928082119231	MASTER CityWh CDO-TT Plus 100W/828 E40	99	89 - 105	10450	12	MTS	Activo	18000	2800
928082219231	MASTER CityWh CDO-TT Plus 150W/828 E40	150	90 - 106	16400	12	MTS	Activo	18000	2800
928082019235	MASTER CityWh CDO-TT Plus 70W/828 E27	73,5	85 - 101	7750	12	MTO	Activo	13000	2800



HID Aditivos Metálicos

12NC	Descripción del producto	Potencia	Voltaje	Lumens	Embalaje	MTO/ MTS	Estatus	Vida Útil	Temp. de color
		W	V	lm				Hs.	K
928480300097	MH - 250W/640 E40 CL U 1SL/12	250	118 - 148	17450	12	MTS	Activo	10000	4000
928480200097	MH 175W/640 E40 CL U 1SL/12	175	117 - 157	11050	12	MTS	Activo	10000	4000
928480400097	MH 400W/640 E40 CL U 1SL/6	400	120 - 150	34000	6	MTS	Activo	20000	4000
928601179701	MH1000/U/BT37 6PK	1000	263 - 440	71500	6	MTO	Activo	12000	4000
928601151303	MH400/U/ED28 12PK	400	120 - 150	32000	12	MTO	Activo	20000	4000
928601157903	MP400/BU 6 PK	400	120 - 150	26600	6	MTO	Activo	20000	4000

HID Exteriores



HID Master HPI T

12NC	Descripción del producto	Potencia	Voltaje	Lumens	Embalaje	MTO/ MTS	Estatus	Vida Útil	Temp. de color
		W	V	lm				Hs.	K
928481300098	MASTER HPI-T Plus 250W/645 E40 1SL/12	250	118 - 138	19500	12	MTO	Activo	20000	4500
928481600096	MASTER HPI-T Plus 400W/645 E40 1SL/12	400	115 - 135	32000	12	MTO	Activo	20000	4500



Sodio de Alta Presión

12NC	Descripción del producto	Potencia	Voltaje	Lumens	Embalaje	MTO/ MTS	Estatus	Vida Útil	Temp. de color
		W	V	lm				Hs.	K
928601139391	SON 400W E39 ED58 CL SL/12	400	84 - 115	50000	12	MTS	Activo		2100
928601139490	SON 250W E39 ED58 CL SL/12	250	79 - 110	24300	12	MTS	Activo		2100
928601139790	SON 150W E39 ED75 CL SL/12	150	48 - 62	14220	12	MTS	Activo		2100
928601139890	SON 100W E39 ED75 CL SL/12	100	45 - 62	8460	12	MTO	Activo		2100
928150909230	MST SON-T PIA Plus 150W/220 E40 - 1SL/12	150	85 - 115	17800	12	MTO	Activo	36000	2000
928144709230	MST SON-T PIA Plus 250W E E40 1SL/12	250	85 - 115	32100	12	MTO	Activo	36000	1900
928601139990	SON 70W E39 ED75 CL SL/12	70	44 - 60	5670	12	MTO	Activo		2100



HID Master Color

12NC	Descripción del producto	Potencia	Voltaje	Lumens	Embalaje	MTO/ MTS	Estatus	Vida Útil	Temp. de color
		W	V	lm				Hs.	K
928601177401	MHC70/U/M/4K ELITE	70	90 - 110	6120	12	MTO	Activo	20000	4200
928601177601	MHC100/U/M/4K ELITE	100	91 - 108	9000	12	MTO	Activo	20000	4200



CDM

12NC	Descripción del producto	Potencia	Voltaje	Lumens	Embalaje	MTO/ MTS	Estatus	Vida Útil	Temp. de color
		W	V	lm				Hs.	K
928087905130	MASTERC CDM-Tm Mini 20W/830 PGJ5 1CT/12	20	100	1600	12	MTO	Activo	12000	3000
928185305129	MASTERC CDM-T Elite 70W/930 G12 1CT/12	70	79 - 90	7800	12	MTO	Activo	20000	3000
928193905129	MASTERC CDM-TC Elite 70W/942 G8.5 1CT	70	82 - 94	7450	12	MTO	Activo	15000	4200
928189105129	MASTERC CDM-TC Elite 35W/930 G8.5 1CT/12	35	80 - 90	4000	12	MTO	Activo	20000	3000



CDM R-Rm

12NC	Descripción del producto	Potencia	Voltaje	Lumens	Embalaje	MTO/ MTS	Estatus	Vida Útil	Temp. de color
		W	V	lm				Hs.	K
928194705330	CDM-Rm Elite Mini 35W/930 GX10 MR16 25D	35	79 - 95	2150	12	MTO	Activo	15000	3000
928071200694	MASTERC CDM-R 70W/830 E27 PAR30L 40D 1CT	70	82 - 100	4600	6	MTS	Activo	12000	3000



CDM RIII

12NC	Descripción del producto	Potencia	Voltaje	Lumens	Embalaje	MTO/ MTS	Estatus	Vida Útil	Temp. de color
		W	V	lm				Hs.	K
928195405330	MASTERC CDM-R111 Elite 35W/930 GX8.5 24D	35	81 - 97	1500	6	MTO	Activo	12000	3000



T5

12NC	Descripción del producto	Potencia	Voltaje	Lumens	Embalaje	MTO/ MTS	Estatus	Vida Útil	Temp. de color
		W	V	lm				Hs.	K
927925984058	TL5 Essential 14W/840 1SL/40	14	-	1260	40	MTS	Activo	20000	4000
927925986558	TL5 Essential 14W/865 1SL/40	14	-	1260	40	MTS	Activo	20000	6500
927926783058	TL5 Essential 28W/830 1SL/40	28	-	2900	40	MTS	Activo	20000	3000
927926784058	TL5 Essential 28W/840 1SL/40	28	-	2900	40	MTS	Activo	20000	4000
927926786558	TL5 Essential 28W/865 1SL/40	28	-	2700	40	MTS	Activo	20000	6500
927929384040	TL5 Essential HO 54W/840 1SL/40	54	-	5000	40	MTS	Activo	20000	4000
927929385040	TL5 Essential HO 54W/850 1SL/40	54	-	4850	40	MTS	Activo	20000	5000
927929386540	TL5 Essential HO 54W/865 1SL/40	54	-	4700	40	MTS	Activo	20000	6500



T5 Eco

12NC	Descripción del producto	Potencia	Voltaje	Lumens	Embalaje	MTO/ MTS	Estatus	Vida Útil	Temp. de color
		W	V	lm				Hs.	K
927990984031	MASTER TL5 HE Eco 25=28W/840 UNP/40	25	-	2900	40	MTS	Hasta Agotar Existencias	25000	4000
927991286531	MASTER TL5 HO Eco 50=54W/865 UNP/40	50	-	4650	40	MTO	Activo	30000	6500



T8

12NC	Descripción del producto	Potencia	Voltaje	Lumens	Embalaje	MTO/ MTS	Estatus	Vida Útil	Temp. de color
		W	V	lm				Hs.	K
927925486501	F32T8/TL865/ALTO 25PK	32	-	2750	25	MTS	Activo	30000	6500
927870986501	F48T8/TL865/ALTO 30W 25 PK	30	-	5575	25	MTS	Activo	15000	6500
927874584106	F96T8/TL841 PLUS ALTO 25/1	59	-	5900	25	MTS	Activo	30000	4100
927874585008	F96T8/TL850 PLUS ALTO 25/1	59	-	5780	25	MTS	Activo	30000	5000
927874786501	F96T8/TL865/ALTO 60W 25PK	60	-	5650	25	MTS	Activo	15000	6500



T8 Plus

12NC	Descripción del producto	Potencia	Voltaje	Lumens	Embalaje	MTO/ MTS	Estatus	Vida Útil	Temp. de color
		W	V	lm				Hs.	K
927850084102	F17T8/TL841/ALTO 30PK	17	-	1375	30	MTS	Activo	36000	4100
927850186502	F17T8/TL865 PLUS/ALTO 30PK	17	-	1300	30	MTS	Activo	42000	6500
927851084102	F25T8/TL841/ALTO 30PK	25	-	2150	30	MTS	Activo	36000	4100
927925484001	F32T8/TL840/ALTO 25PK	32	-	2850	25	MTS	Activo	24000	4000
927925485001	F32T8/TL850/ALTO 25PK	32	-	2850	25	MTS	Activo	24000	5000



T8 U Bent

12NC	Descripción del producto	Potencia	Voltaje	Lumens	Embalaje	MTO/ MTS	Estatus	Vida Útil	Temp. de color
		W	V	lm				Hs.	K
927860185101	FB32T8/ADV850/6/XEW/ALTO 25W	25	-	2350	20	MTO	Activo	20000	5000



PL-C

CFL No integradas

12NC	Descripción del producto	Potencia	Voltaje	Lumens	Embalaje	MTO/ MTS	Estatus	Vida Útil	Temp. de color
		W	V	lm				Hs.	K
927904984062	MASTER PL-C 13W/840 GX23-2/2P 1CT/5X10CC	12,7	-	800	50	MTS	Activo	10000	4100
927904982762	MASTER PL-C 13W/827 GX23-2/2P 1CT/5X10CC	12,7	-	800	50	MTO	Activo	10000	2700
927907184004	MASTER PL-C 13W/840/4P 1CT/5X10BOX	13	-	900	50	MTS	Activo	10000	4000
927907384004	MASTER PL-C 26W/840/4P 1CT/5X10CC	26	-	1800	50	MTS	Activo	13000	4000
927906184003	MASTER PL-C 26W/840/2P 1CT/5X10CC	26	-	1800	50	MTO	Activo	10000	4000



PL-T

12NC	Descripción del producto	Potencia	Voltaje	Lumens	Embalaje	MTO/ MTS	Estatus	Vida Útil	Temp. de color
		W	V	lm				Hs.	K
927911984069	MASTER PL-T TOP 32W/840/4P 1CT/5X10BOX	32	-	2400	50	MTO	Hasta agotar existencias	13000	4000



PL-L

12NC	Descripción del producto	Potencia	Voltaje	Lumens	Embalaje	MTO/ MTS	Estatus	Vida Útil	Temp. de color
		W	V	lm				Hs.	K
927908008429	PL-L 40W/841/4P/RS/IS	40	-	3500	25	MTS	Activo	10000	4100



Centium para T5

12NC	Descripción del producto	Potencia	Voltaje	Lumens	Embalaje	MTO/ MTS	Estatus	Vida Útil	Temp. de color
		W	V	lm				Hs.	K
913701201002	ELE BALLAST (2) F28T5 120-277V	2x28	120 - 277	-	30	MTS	Activo	-	-
913701235110	ELE BALLAST (2) F54T5/HO 120-277V	2x54	120 - 277	-	30	MTS	Activo	-	-
913710268509	ELE BALLAST (4) F54T5HO 120-277V	4x54	120 - 277	-	6	MTS	Activo	-	-
913701241802	ELE BALLAST (3) F28T5 120-277V	3x28	120 - 277	-	18	MTO	Activo	-	-




Essential para T8

12NC	Descripción del producto	Potencia	Voltaje	Lumens	Embalaje	MTO/ MTS	Estatus	Vida Útil	Temp. de color
		W	V	lm				Hs.	K
913701243202	ELE BALLAST (2) F32T8 120V	2x32	127	-	30	MTS	Activo	-	-
913701242002	ELE BALLAST (2) F96T8 120V	2x59	127	-	30	MTO	Activo	-	-



Centium para T8

12NC	Descripción del producto	Potencia	Voltaje	Lumens	Embalaje	MTO/ MTS	Estatus	Vida Útil	Temp. de color
		W	V	lm				Hs.	K
913710842709	ELE BALLAST (2) F32T8 120-277V	2x32	120 - 277	-	30	MTS	Activo	-	-
913701261102	ELE BALLAST (2) F96T8 120-277V	2x59	120 - 277	-	30	MTS	Activo	-	-
913701220209	ELE BALLAST (3) F32T8 120-277V	3x32	120 - 277	-	30	MTS	Activo	-	-
913701220309	ELE BALLAST (4) F32T8 120-277V	4x32	120 - 277	-	30	MTS	Activo	-	-
913701260602	ELE BALLAST (2) F32T8 120-277V	32	120 - 277	-	30	MTS	Activo	-	-



Electrónicos para T12

12NC	Descripción del producto	Potencia	Voltaje	Lumens	Embalaje	MTO/ MTS	Estatus	Vida Útil	Temp. de color
		W	V	lm				Hs.	K
913701220402	ELE BALLAST (2) F48T12 127V	2x48	127	-	30	MTO	Activo	-	-
913701220502	ELE BALLAST (2) F96T12 127V	2x96	127	-	30	MTO	Activo	-	-



Electrónicos para Fluorescentes CFLni

12NC	Descripción del producto	Potencia	Voltaje	Lumens	Embalaje	MTO/ MTS	Estatus	Vida Útil	Temp. de color
		W	V	lm				Hs.	K
913710208302	ELE BALLAST (2) 26W CFL (4-PIN) 120-277V	2x26	120 - 277	-	20	MTO	Activo	-	-
913710207502	ELE BALLAST (2) 13W CFL (4-PIN) 120-277V	2x13	120 - 277	-	20	MTO	Activo	-	-



Electrónicos para CosmoWhite

12NC	Descripción del producto	Potencia	Voltaje	Lumens	Embalaje	MTO/ MTS	Estatus	Vida Útil	Temp. de color
		W	V	lm				Hs.	K
913700685669	ELE MH BAL FLT 140W CPO-TW 208-277V	140	208 240 277	-	12	MTO	Hasta agotar existencias	-	-



Electrónicos IMH

12NC	Descripción del producto	Potencia	Voltaje	Lumens	Embalaje	MTO/ MTS	Estatus	Vida Útil	Temp. de color
		W	V	lm				Hs.	K
913710295902	ELE MH BAL 150W M102/142 120-277V 50/60H	150	120 - 277	-	6	MTO	Activo	-	-



Conv. Electr.

12NC	Descripción del producto	Potencia	Voltaje	Lumens	Embalaje	MTO/ MTS	Estatus	Vida Útil	Temp. de color
		W	V	lm				Hs.	K
913701260302									



Magnéticos para Aditivos Metálicos

12NC	Descripción del producto	Potencia	Voltaje	Lumens	Embalaje	MTO/ MTS	Estatus	Vida Útil	Temp. de color
		W	V	lm				Hs.	K
913710494709	MH BAL 175W M57 QUAD C&C	175	120/208 240/277	-	2	MTO	Activo	-	-
913710663902	MH BAL 250W M58/H37 QUAD C&C	250	127/208 240/277	-	2	MTO	Activo	-	-
913710662009	MH BAL 400W M59/H33 480V C&C	400	480	-	2	MTO	Activo	-	-
913710508319	MH BAL 400W M59 QUAD C&C	400	120/208 240/277	-	2	MTO	Activo	-	-
913710662602	MH BAL 1000W M47 QUAD C&C	1000	120/208 240/277	-	1	MTO	Activo	-	-
913710598902	MH BAL 1000W M47 220V C&C	1000	220	-	1	MTO	Activo	-	-



Magnéticos para Vapor de Sodio

12NC	Descripción del producto	Potencia	Voltaje	Lumens	Embalaje	MTO/ MTS	Estatus	Vida Útil	Temp. de color
		W	V	lm				Hs.	K
913710562002	HPS BAL 100W S54 120/220/240/277V C&C	100	120/220 240/277	-	2	MTO	Activo	-	-
913710664002	HPS BAL 250W S50 QUAD C&C	250	120/208 240/277	-	2	MTO	Activo	-	-



Magnéticos para SON-T-PIA y Master CityWhite

12NC	Descripción del producto	Potencia	Voltaje	Lumens	Embalaje	MTO/ MTS	Estatus	Vida Útil	Temp. de color
		W	V	lm				Hs.	K
913701147502	HPS BAL 100W (EURO LAMP) 220/240V C&C	100	220/240	-	4	MTO	Activo	-	-



Balastro de emergencia

12NC	Descripción del producto	Potencia	Voltaje	Lumens	Embalaje	MTO/ MTS	Estatus	Vida Útil	Temp. de color
		W	V	lm				Hs.	K
913710851103	B90 BODINEPE9E0001M	120/277	500 - 600	-	20	MTO	Activo	-	-
913710839502	LP550 BODINEPD250007M	120/277		-	10	MTO	Activo	-	-
913710840902	LP600 BODINEPD260001M	120/277	600 - 1325	-	10	MTO	Activo	-	-
913710850903	B100 BODINEPE1E0001M			-	20	MTO	Activo	-	-



Signify México S.A. de C.V.
Av. La Palma No. 6, La Herradura, 52784
Huixquilucan, Estado de México
Línea de atención al Cliente: 800 508 9000

Signify Holding. Todos los derechos reservados. La información proporcionada en este documento podría ser modificada sin previo aviso. Signify no declara ni garantiza la precisión o exhaustividad de la información incluida en este documento y no será responsable de ninguna acción que se pueda emprender al respecto. La información presentada en este documento no es una oferta comercial y no forma parte de ningún presupuesto o contrato, salvo que se acuerde otra cosa por Signify.

Philips y Emblema Escudo Philips son marcas comerciales registradas de Koninklijke Philips N.V. Todas las demás marcas comerciales son propiedad de Signify Holding o de sus respectivos propietarios.