signify

Guía de instalación rápida de los tubos LED de Philips

Los tubos LED son la solución más rápida y sencilla para realizar el cambio a tecnología LED en luminarias existentes. La instalación es 100% segura y se lleva a cabo sin problemas, gracias al reemplazo tubo por tubo.

Utiliza las guías rápidas que te facilitamos a continuación para aprender de manera rapida y sencilla cómo instalar un tubo de LED cuando hay un equipo o balasto preinstalado en la luminaria.

¿Qué tipo de tubo LED necesitas?

T8 ⟷ o ⟷ T5

Elige la guía de instalación correcta según al tipo de balasto/equipo.

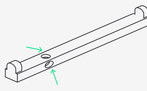

¿Tu luminaria tiene arrancador?

Sí | No

T8 Instrucciones de instalación para Balasto/equipo electromagnético (EM)

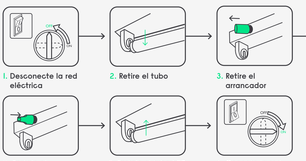

1. Desconecte la red eléctrica
2. Retire el tubo
3. Retire el arrancador

4. Instale el arrancador LED
5. Instale el tubo LED (T8; EM/Red o Universal) con la apertura de luz hacia abajo
6. Conecte la red eléctrica

T8 T5 Instrucciones de instalación para Balasto/equipo electrónico de alta frecuencia (HF)

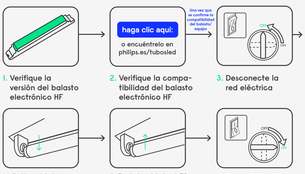

1. Verifique la versión del balasto electrónico HF
2. Verifique la compatibilidad del balasto electrónico HF
3. Desconecte la red eléctrica

4. Retire el tubo
5. Instale el tubo LED (InstantFit HF o Universal) con la apertura de luz hacia abajo
6. Conecte la red eléctrica

T8 T5 Instrucciones de instalación para conexión directa a la red

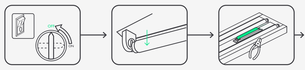

1. Desconecte la red eléctrica
2. Retire el tubo
3. Retire la cubierta para exponer el balasto/equipo

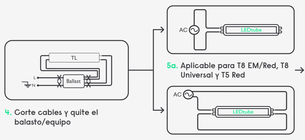

4. Corte cables y quite el balasto/equipo

5a. Aplicable para T8 EM/Red, T8 Universal y T5 Red

5b. Aplicable para T8 EM/Red, T5 Red (sólo HO)

6. Tubo LED (T8 o T5; EM/Red, Red o Universal)
7. Conecte la red eléctrica

Existe un tubo LED de Philips para cada aplicación

PHILIPS

La sencillez y la ultraeficiencia hacen que los tubos LED de Philips sean la forma más rápida y sencilla de pasar al LED para ahorrar energía de forma inmediata durante un largo período de tiempo y una vida útil más fiable y duradera.

Encontrar los tubos LED adecuados para diferentes planes, necesidades y presupuestos es fácil con la amplia gama de productos de Philips. Ponemos a tu disposición la solución que necesitas con la calidad y precio que requieres.

philips.es/tubosled

Consejo profesional para elegir un tubo LED de Philips: ¡Presta atención a los anillos!

Un anillo: EM/Red (balasto electromagnético directo a red)

Dos anillos: HF (balasto electrónico de alta frecuencia)

Tres anillos: Universal

Sin anillo/un anillo: Red (balasto electromagnético directo a red)

Dos anillos: HF (balasto electrónico de alta frecuencia)

Encuentra todo lo que necesitas para trabajar más rápido, mejor y más sencillo en signify.com/instaladores

signify

Nuestras marcas globales PHILIPS interact

© 2022 Signify Holding. Todos los derechos reservados. La información proporcionada en este documento está sujeta a cambios sin previo aviso. Signify no ofrece ninguna representación ni garantía en cuanto a la precisión o integridad de la información incluida en este documento y no será responsable de ninguna acción en la información presentada en este documento no pretende ser una oferta comercial y no forma partede cualquier cotización o contrato, a menos que Signify acuerde lo contrario.

Philips y Philips Shield Emblem son marcas comerciales registradas de Koninklijke Philips N.V. Todas las demás marcas comerciales son propiedad de Signify Holding o sus respectivos dueños.