

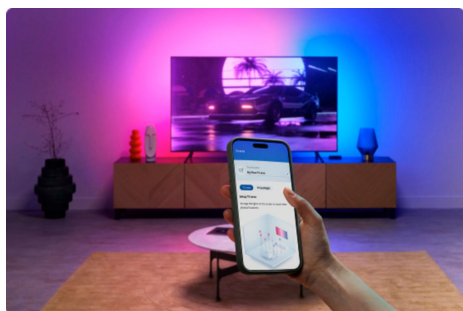


## Sync Box HDMI avec rétroéclairage adaptés aux téléviseurs de 55 à 65 pouces

Profitez encore plus de vos divertissements en projetant les couleurs de votre écran de télévision en temps réel. Le ruban LED RGBIC associe des couleurs éclatantes à une grande vitesse d'éclairage pour les films, les jeux ou la musique. Bénéficiez d'une installation simple et d'une correspondance précise des couleurs via HDMI. Synchronisez avec n'importe quel appareil HDMI 2.0, comme une clé de streaming ou une console de jeu. Connectez autant d'ampoules WiZ compatibles couleur que vous le souhaitez via Wi-Fi, pour des effets dans toute la pièce.

## AVANTAGE DES PRODUITS

- Nécessite une entrée HDMI externe ; non compatible avec les applications Smart TV
- Prend en charge la 4K à 60 Hz, HDR10+, Dolby Vision
- Ruban LED RGBIC à 3 côtés adapté aux téléviseurs de 55 à 65 pouces



### Installation propre et configuration facile

Fixez la bande de rétroéclairage, branchez les câbles HDMI et connectez la Sync Box à votre Wi-Fi. Oubliez les caméras ou les fils suspendus au-dessus de votre écran de télévision, et aucun calibrage complexe n'est nécessaire.




### Synchronisation en temps réel des couleurs

La Sync Box lit le signal vidéo directement à partir de l'entrée HDMI, analyse instantanément l'ensemble de l'écran du téléviseur et génère des couleurs de correspondance ultra-précises.




### Fonctionne avec n'importe quel appareil HDMI 2.0

Connectez simplement la Sync Box à un périphérique multimédia HDMI tel qu'une clé de streaming, un décodeur et une console de jeu. Prend en charge la 4K à 60 Hz, HDR10+, Dolby Vision.



### Synchronisez avec toutes vos lampes WiZ

Connectez votre Sync Box à n'importe quelle ampoule WiZ compatible couleur, Wi-Fi + Bluetooth. Créez une configuration d'éclairage complète adaptée à votre téléviseur pour une expérience d'éclairage dans toute la pièce, que vous utilisiez des ampoules, des rubans lumineux ou des lampes.



### Illuminez votre musique

La Sync Box détecte le son grâce à son microphone intégré, permettant aux ampoules de vibrer au rythme de la musique, même lorsque votre téléviseur est éteint. Définissez des couleurs et des effets dynamiques, créant ainsi une atmosphère parfaite pour votre musique.



### Modes de synchronisation personnalisables via l'application WiZ

Ajustez facilement les effets de synchronisation avec l'application WiZ. Choisissez parmi les modes prédéfinis comme Cinématique ou Relaxation, ou personnalisez la luminosité et la couleur en fonction de votre humeur, que vous passiez une soirée cinéma passionnante ou que vous profitiez d'un moment de détente en regardant votre série préférée.



# CARACTÉRISTIQUES

## CARACTÉRISTIQUES DE L'AMPOULE

Usage prévu: Intérieur  
Intensité réglable: Oui

## DESIGN ET FINITION

Couleur: Noir  
Matériaux: Plastique

## DURÉE DE VIE

Durée de vie moyenne (sur la base de 2,7 h/jour): 15 an(s)  
Facteur de maintenance du flux lumineux: 70%  
Nombre de cycles d'allumage: 15.000  
Durée de vie nominale: 15.000

## OPTIONS/ACCESSOIRES INCLUS

Intensité variable avec télécommande: Oui  
LED intégrée: Oui  
Avec interrupteur On/Off sur le câble: Non  
Adaptateur secteur inclus: Oui  
Télécommande incluse: Non

## CARACTÉRISTIQUES LUMINEUSES

Indice de rendu de couleur (IRC): N.A.  
Température de couleur: 2700-6500 K  
Temps de chauffe à 60 %: 2  
Efficacité lumineuse (valeur nominale): 7 lm/W

## GUIRLANDE LUMINEUSE/RUBAN LUMINEUX

Peut être agrandi: Non

## DIVERS

Conçu spécialement pour: Séjour

## AUTRES CARACTÉRISTIQUES

Ampérage de la lampe: 100 mA

## CONSOMMATION ÉLECTRIQUE

Facteur de puissance: 0.75  
Tension: 220-240 V

## DIMENSIONS ET POIDS DU PRODUIT

Poids net: 0,408 kg  
Hauteur totale: 3,5 mm  
Longueur totale: 2.600 mm  
Largeur totale: 10 mm

## ENTRETIEN

Garantie: 2 ans

## SPÉCIFICITÉS TECHNIQUES

Rendement en lumen total de l'éclairage: NA  
Couleur de lumière: 2700 à 6500 (RVB)  
Puissance de l'ampoule incluse: 17  
Indice de protection: IP20  
Classe de protection: Classe II - Double isolation

## COMPATIBILITÉS

Compatible avec la fonction Effets: Yes  
Wi-Fi: Wireless G  
Période de support définie: Minimum of 60 months after introduction date  
Nombre max. d'accessoires: 9999  
Protocole de communication: Bluetooth Wi-Fi (2,4 GHz)

## DIMENSIONS ET POIDS DE L'EMBALLAGE

Code barre produit: 8720169078604  
Poids net: 0,41 kg  
Poids brut: 0,61 kg  
Hauteur: 17,8 cm  
Longueur: 9,7 cm  
Largeur: 17,8 cm



© 2025 Signify Holding. Tous droits réservés. Les informations fournies ici peuvent être modifiées sans préavis. Signify ne fait aucune déclaration ni ne donne aucune garantie concernant la précision ou l'exhaustivité des informations ci-incluses et ne pourra être tenue pour responsable de toute action fondée sur celles-ci. Les informations présentées dans ce document ne constituent pas une offre commerciale et ne font partie d'aucun devis ni d'aucun contrat, sauf convention contraire avec Signify. Toutes les marques commerciales sont la propriété de Signify Holding ou de leurs propriétaires respectifs.