


Barre de lumière linéaire



Si une de vos étagères ou un recoin nécessitent un éclairage d'accentuation, essayez notre barre de lumière. Cette barre mince, facile à installer dans les petits espaces, rayonne de nombreuses couleurs. Il suffit de l'incliner sur l'un de ses côtés pour régler l'angle d'éclairage. Vous préférez une lumière plus longue? Connectez une deuxième barre pour doubler l'effet.


POINTS FORTS DES PRODUITS

- Couleur
- Barre de lumière polyvalente
- Facile à brancher et à utiliser



Fonctionnalités d'éclairage intelligentes faciles à configurer

Profitez instantanément des avantages des fonctionnalités intelligentes, simplement en connectant votre lampe WiZ à votre réseau Wi-Fi. Contrôlez facilement les lumières lorsque vous n'êtes pas chez vous en programmant les lumières pour qu'elles s'allument et s'éteignent automatiquement. Pas besoin d'installer de matériel supplémentaire tel qu'un concentrateur ou une passerelle!



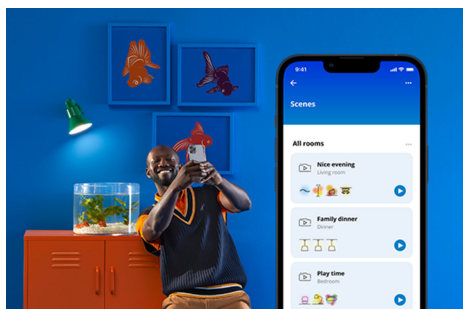
Lampe exclusive SpaceSense™ qui s'allume en cas de mouvements

La technologie SpaceSense de WiZ transforme vos lampes en détecteurs de mouvement. En plaçant au moins deux lampes WiZ dans une pièce, vous pouvez activer la fonction SpaceSense dans l'application WiZ afin d'allumer et d'éteindre automatiquement la lumière grâce à la détection de mouvement. C'est simple. Il s'agit de SpaceSense. Et de WiZ.



Configurez les lumières pour suivre votre propre horaire

Automatisez vos lumières intelligentes pour suivre vos routines quotidiennes ou hebdomadaires. Programmez vos lumières pour qu'elles s'allument le matin ou avant d'arriver à la maison, et gardez-les éteintes pour économiser de l'énergie lorsqu'elles ne sont pas nécessaires.



Créez votre scène d'éclairage parfaite

Associez le blanc et la couleur dans des modes d'éclairage parfaitement adaptés à chaque moment de la journée. Enregistrez-les pour les retrouver à la demande à l'aide de l'appli ou de la commande vocale Wiz.



Des millions de couleurs et des modes d'éclairage changeants pour égayer votre journée

Choisissez la couleur de lumière que vous aimez ou appliquez simplement un mode d'éclairage dynamique que nous avons conçu pour vous. La cheminée ou l'océan, par exemple, vous aideront à créer une atmosphère incroyable et à vous remonter le moral.



Donnez le ton approprié grâce à un éclairage blanc de chaud à froid

Choisissez la lumière qui va stimuler votre énergie parmi les nombreuses nuances plus ou moins chaudes proposées, ou sélectionnez simplement l'un des modes prédéfinis, par exemple Concentration ou Détente, pour créer l'ambiance parfaite pour vos activités.

SPÉCIFICATIONS

CARACTÉRISTIQUES DE L'AMPOULE

Utilisation prévue: Intérieur
Forme de l'ampoule: Rectangle
Intensité variable: Oui

CONCEPTION ET FINITION

Couleur: Blanche
Matériau: Plastique

DURABILITÉ

Durée de vie moyenne (usage de 2,7 h/jour): 25 année(s)
Facteur de maintien du flux lumineux: 70%
Nombre de cycles de commutation: 50 000
Durée de vie nominale: 25 000

FONCTION SUPPLÉMENTAIRE/ACCESSOIRE INCLUS

Intensité réglable avec télécommande: Oui
DEL intégrée: Oui
Interrupteur marche/arrêt sur le fil: Non
Télécommande incluse: Non

CARACTÉRISTIQUES DE LA LUMIÈRE

Constance de la couleur: 6 SDCM
Indice de rendu des couleurs (IRC): ≥ 80
Température de couleur: 2200-6500 K
Temps de réchauffement à 60 % du rendement lumineux: 2
Efficacité lumineuse (nominale) : 76 lm/W

DIVERS

Conçu spécialement pour: Salon Salle à manger Chambre à coucher
Chambre d'enfant

AUTRES CARACTÉRISTIQUES

Courant de la lampe: 150 mA

CONSOMMATION

Facteur de puissance: 0.7
Tension: 100-240 V

DIMENSIONS ET POIDS DU PRODUIT

Poids net: 0,7 kg
Hauteur totale: 42 mm
Longueur hors-tout: 600 mm
Largeur hors-tout: 45 mm

SERVICE

Garantie: 2 ans

FICHE TECHNIQUE

Flux lumineux total du luminaire: 800
Couleur de la lumière: Lumière colorée et blanche (RVBB)
Puissance de l'ampoule incluse: 10.5
Catégorie de protection: Classe II

SYSTÈMES PRIS EN CHARGE

Compatible avec la fonction Effets: Yes
WiFi: Wireless G
Période de soutien définie: Minimum of 60 months after introduction date
Nombre max. d'accessoires: 9999
Protocole de communication: Bluetooth Wi-Fi (2,4 GHz)
Compatibilité avec les systèmes de tiers: Alexa Google Home IFTTT KlikAanKlikUit Matter Samsung SmartThings Sonos

DIMENSIONS ET POIDS DE L'EMBALLAGE

EAN/CUP - produit: 046677604332
Poids net: 0,7 kg
Poids brut: 0,9 kg
Hauteur: 8,7 cm
Longueur: 5,9 cm
Largeur: 40,5 cm