



## Éclairage mural classique

Aspect rectangulaire classique, performance futuriste avec ces appliques murales extérieures à tension secteur résistant aux intempéries. Illuminez votre cour, votre jardin, votre balcon ou votre porche avec 1 000 lumens de belles couleurs dynamiques et une lumière blanche réglable. Fonctionne avec vos lampes et luminaires Wi-Fi et WiZ existants.

## POINTS FORTS DES PRODUITS

- En couleurs
- Tension secteur
- À l'épreuve des intempéries




### Configuration instantanée de toutes vos lumières intelligentes

Accédez instantanément à toutes les fonctions intelligentes, en connectant simplement vos nouvelles lumières à votre réseau Wi-Fi. Vous pouvez commander votre éclairage lorsque vous n'êtes pas chez vous et créer des programmes d'allumage et d'extinction automatiques, le tout sans installer de matériel supplémentaire. Gardez la télécommande dans la zone couverte par le Wi-Fi pour pouvoir contrôler toutes les lumières associées, même si elles sont en dehors de cette zone.




### Contrôlez à l'aide de toute plateforme de maison intelligente Matter

Ce produit est certifié Matter, ce qui permet une commande facile avec Google Home, Amazon Alexa, Apple Home ou toute autre plateforme de maison intelligente Matter de votre choix.



### Automatisez vos lumières extérieures pour vous sentir toujours en sécurité

Programmez vos lumières extérieures pour qu'elles s'allument chaque jour avant votre retour, afin de bien voir autour de vous et vous sentir en sécurité. Pour économiser l'énergie, configurez leur extinction automatique le matin ou lorsqu'elles ne sont pas nécessaires.



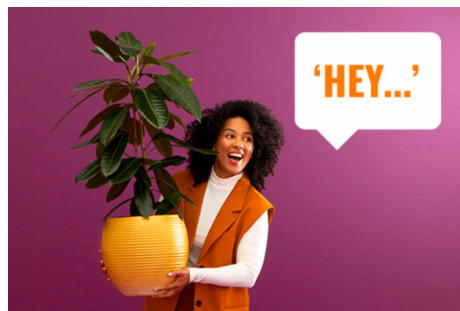
### Créez votre scène d'éclairage extérieur parfaite

Associez le blanc et la couleur dans des modes d'éclairage parfaitement adaptés aux moments que vous passez dans votre jardin. Enregistrez-les pour les retrouver à la demande à l'aide de l'appli, de la commande vocale ou de l'accessoire de contrôle.



### Embellissez votre jardin avec des millions de couleurs et des modes d'éclairage dynamiques

Faites votre choix parmi des millions de couleurs, du blanc froid énergisant au blanc doux, afin de créer la meilleure ambiance lumineuse pour vos activités en extérieur. Vous pouvez aussi, tout simplement, utiliser un mode d'éclairage dynamique préconfiguré, par exemple Ocean, Forest ou Party, pour profiter d'une atmosphère que vous allez adorer et qui vous mettra de bonne humeur.



### Commandez votre éclairage extérieur comme ça vous convient

WiZ vous offre de nombreuses possibilités pour contrôler vos lampes intelligentes. Il vous suffit d'utiliser votre téléphone intelligent ou votre voix, où que vous soyez. Compatible avec Google Home, Alexa et les raccourcis Siri.

# SPÉCIFICATIONS

## CARACTÉRISTIQUES DE L'AMPOULE

Utilisation prévue: Extérieur  
Intensité variable: Oui

## CONCEPTION ET FINITION

Couleur: Noir  
Matériau: Métal Plastique

## DURABILITÉ

Durée de vie moyenne (usage de 2,7 h/jour): 25 année(s)  
Facteur de maintien du flux lumineux: 70%  
Nombre de cycles de commutation: 50 000  
Durée de vie nominale: 25 000

## FONCTION SUPPLÉMENTAIRE/ACCESSOIRE INCLUS

Intensité réglable avec télécommande: Oui  
DEL intégrée: Oui  
Lampe(s) DEL incluse(s): Non  
Télécommande incluse: Non

## CARACTÉRISTIQUES DE LA LUMIÈRE

Constance de la couleur: 7 SDCM  
Indice de rendu des couleurs (IRC): ≥80  
Température de couleur: 2700-5000 K  
Temps de réchauffement à 60 % du rendement lumineux: 2  
Efficacité lumineuse (nominale) : 63 lm/W

## DIVERS

Conçu spécialement pour: Jardin Balcon

## AUTRES CARACTÉRISTIQUES

Courant de la lampe: 88 mA

## CONSOMMATION

Facteur de puissance: 0.7  
Tension: 100-120 V

## DIMENSIONS ET POIDS DU PRODUIT

Poids net: 0,78 kg  
Hauteur totale: 241 mm  
Longueur hors-tout: 230 mm  
Largeur hors-tout: 170 mm

## SERVICE

Garantie: 2 ans

## FICHE TECHNIQUE

ampoule à flux lumineux incluse: 1 000  
Flux lumineux total du luminaire: 600  
Couleur de la lumière: Lumière colorée et blanche (RVBB)  
Puissance de l'ampoule incluse: 9.5  
Intensité maximale de l'ampoule de rechange: 9,5  
Catégorie de protection: UL, mise à la terre  
Source lumineuse remplaçable: Non  
Nombre de sources lumineuses: 1

## SYSTÈMES PRIS EN CHARGE

Compatible avec la fonction Effets: Yes  
WiFi: Wireless G  
Période de soutien définie: Minimum of 60 months after introduction date  
Nombre max. d'accessoires: 9999  
Protocole de communication: Bluetooth Wi-Fi (2,4 GHz)  
Compatibilité avec les systèmes de tiers: Alexa Google Home IFTTT KlikAanKlikUit Matter Samsung SmartThings Sonos

## DIMENSIONS ET POIDS DE L'EMBALLAGE

EAN/CUP - produit: 046677605308  
Poids net: 0,78 kg  
Poids brut: 1,16 kg  
Hauteur: 29,6 cm  
Longueur: 19,7 cm  
Largeur: 25,2 cm