

Smart Plug

Der WiZ Smart Plug macht jede Wandsteckdose zu einem intelligenten Tool. Er enthält einen Stromverbrauchsmesser, der anzeigt, wie viel Strom die Steckdose verbraucht. Steuere Deinen Smart Plug mit der WiZ App oder Deiner Stimme: Schalte beispielsweise Deine normale Lieblingslampe mit einem Fingertipp ein und aus.


PRODUKT-HIGHLIGHTS

- Plug-and-Play
- Mit Powermeter
- Steuerung per App oder Sprache



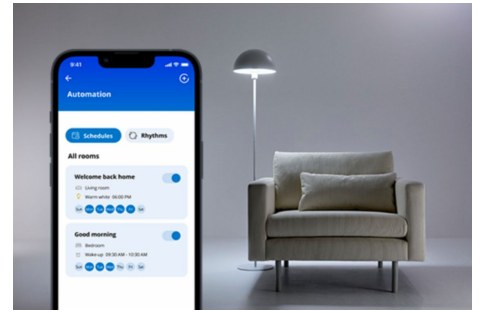
Sofortige Einrichtung aller Smart-Home-Funktionen

So einfach sind Smart-Home-Funktionen nutzbar: Das WiZ Gerät muss nur mit dem WLAN-Netz verbunden werden. Die Lampen und Geräte lassen sich selbst bei Abwesenheit ganz leicht steuern und so einstellen, dass sie sich zu einer bestimmten Zeit automatisch ein- oder ausschalten. Zusätzliche Hardware wie ein Hub oder ein Gateway ist nicht erforderlich.



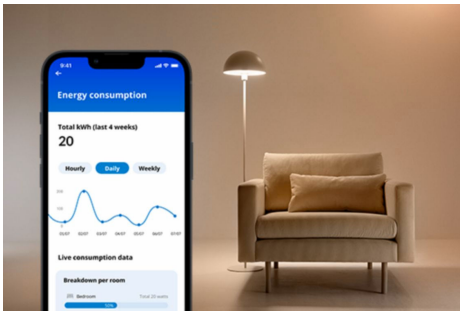
So werden Alltagsgeräte wie Leuchten, Ventilatoren und mehr zu smarten Geräten

Steuere normale Lampen, dekorative Leuchten, Ventilatoren, Kaffeemaschinen und mehr. Mithilfe von WiZ lassen sich Geräte steuern, die nur eingeschaltet sein müssen, um sich mit der App zu verbinden und darauf zu reagieren.




Einfache Planung und Automatisierung von smarten Lampen und Geräten

Lampen oder Geräte lassen sich so einstellen, dass sie automatisch auf tägliche oder wöchentliche Routinen reagieren. Automatische Funktionen sorgen dafür, dass Lampen und Geräte für mehr Sicherheit und zum Energiesparen ausgeschaltet bleiben, wenn sie nicht benötigt werden.



Eingebauter Stromverbrauchszähler zur Anzeige des Stromverbrauchs

Dieser Smart Plug verfügt über einen eingebauten Stromverbrauchszähler. Er misst den Energieverbrauch des in den Smart Plug eingesteckten Gerätes. Anhand der visuellen Zusammenfassung in der WiZ App wird deutlich, wie viel Energie das Gerät verbraucht.



Geräte per Smartphone von jedem Ort aus steuern

Niemand muss sich mehr Sorgen machen, ob ein elektrisches Gerät noch eingeschaltet ist, wenn niemand zu Hause ist. Per Smartphone lässt es sich einfach ausschalten. Auch andere Geräte können von jedem Ort aus gesteuert werden.



TECHNISCHE DATEN

DESIGN UND MATERIALAUSFÜHRUNG

Farbe: Weiß
Material: Kunststoff

ZUSATZFUNKTION/ZUBEHÖR IM LIEFERUMFANG ENTHALTEN

Steckertyp: Type F

INTERAKTIVITÄT

Strom (A): 10

STROMVERBRAUCH

Spannung: 230 V

PRODUKTABMESSUNGEN UND -GEWICHT

Nettogewicht: 0,098 kg
Gesamte Höhe: 61 mm
Gesamte Länge: 59 mm
Gesamte Breite: 49 mm

NENNWERTE

Nennleistung: 2300 W

SERVICE

Garantie: 2 Jahr(e)

TECHNISCHE DATEN

IP-Code: IP20 | Zugangsgeschützt (Finger)
Schutzklasse: Klasse I

WAS UNTERSTÜTZT WIRD

Kompatibel mit Effekten: Yes
WLAN: Wireless G
Festgelegter Unterstützungszeitraum: Minimum of 60 months after introduction date
Max. Anzahl von Zubehör: 9999
Kommunikationsprotokoll: Bluetooth
WLAN (2,4 GHz)
Kompatibilität mit Systemen von Drittanbietern: Google Assistant IFTTT
KlikAanKlikUit Samsung SmartThings
Sonos

PACKMASSE UND GEWICHT

EAN/UPC - Produkt: 8719514552685
Nettogewicht: 0,1 kg
Bruttogewicht: 0,18 kg
Höhe: 16,2 cm
Länge: 7,2 cm
Breite: 7,2 cm



© 2026 Signify Holding. Alle Rechte vorbehalten. Die hier bereitgestellten Informationen können ohne vorherige Ankündigung geändert werden. Signify gibt keine Zusicherungen und übernimmt keine Garantie bezüglich der Richtigkeit oder Vollständigkeit der in diesem Dokument enthaltenen Informationen und haftet nicht für Handlungen, die im Vertrauen darauf ausgeführt werden. Die in diesem Dokument vorgestellten Informationen sind, sofern keine anderslautende Vereinbarung mit Signify besteht, nicht als kommerzielles Angebot gedacht und sind nicht Teil eines Angebots oder Vertrags. Alle Marken sind Eigentum der Signify Holding bzw. ihrer jeweiligen Eigentümer.