



## Smart Plug

Mache jede Steckdose smart mit dem WiZ Smart Plug inkl. Powermeter, der den Stromverbrauch Deiner Steckdose misst. Steuere den Smart Plug ganz einfach mit Deiner Stimme oder per App und schalte jede herkömmliche Lampe per Knopfdruck auf Deinem Smartphone ein und aus.

## PRODUKT-HIGHLIGHTS

- Plug & Play
- inkl. Powermeter
- Mit Stimme oder per App steuerbar




## Sofortige Einrichtung aller Smart-Home-Funktionen

So einfach sind Smart-Home-Funktionen nutzbar: Das WIZ Gerät muss nur mit dem WLAN-Netz verbunden werden. Die Lampen und Geräte lassen sich selbst bei Abwesenheit ganz leicht steuern und so einstellen, dass sie sich zu einer bestimmten Zeit automatisch ein- oder ausschalten. Zusätzliche Hardware wie ein Hub oder ein Gateway ist nicht erforderlich.

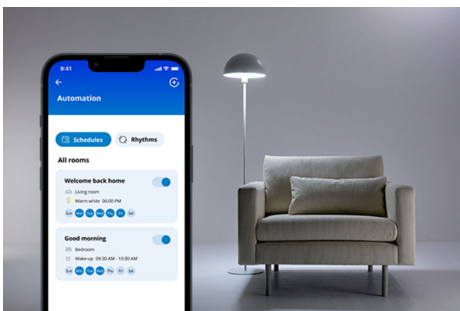


## Steuerung mit jeder Matter Smart-Home-Plattform

Dieses Produkt ist für Matter zertifiziert. Du kannst es ganz einfach über Google Home, Amazon Alexa, Apple Home oder eine andere Smart-Home-Plattform Deiner Wahl steuern, die auf Matter basiert.




So werden Alltagsgeräte wie Leuchten, Ventilatoren und mehr zu smarten Geräten. Steuere normale Lampen, dekorative Leuchten, Ventilatoren, Kaffeemaschinen und mehr. Mithilfe von WIZ lassen sich Geräte steuern, die nur eingeschaltet sein müssen, um sich mit der App zu verbinden und darauf zu reagieren.



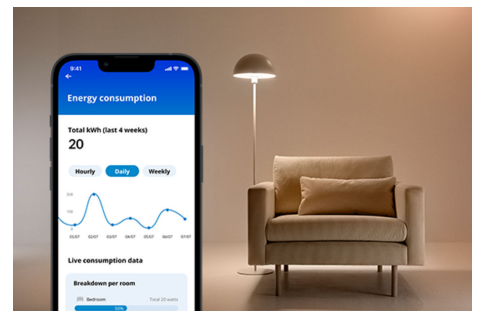
## Einfache Planung und Automatisierung von smarten Lampen und Geräten

Lampen oder Geräte lassen sich so einstellen, dass sie automatisch auf tägliche oder wöchentliche Routinen reagieren. Automatische Funktionen sorgen dafür, dass Lampen und Geräte für mehr Sicherheit und zum Energiesparen ausgeschaltet bleiben, wenn sie nicht benötigt werden.



## Bewegungserkennung von Geräten ohne Sensor aktivieren

Die SpaceSense-Technologie von WIZ verwandelt Deine Geräte in Bewegungssensoren. Aktiviere SpaceSense in der WIZ App, damit sich die Lampen und Geräte bei Bewegungserkennung automatisch ein- und ausschalten. Für SpaceSense sind mindestens zwei WIZ Geräte in einem Raum erforderlich.



## Eingebauter Stromverbrauchszähler zur Anzeige des Stromverbrauchs

Dieser Smart Plug verfügt über einen eingebauten Stromverbrauchszähler. Er misst den Energieverbrauch des in den Smart Plug eingesteckten Gerätes. Anhand der visuellen Zusammenfassung in der WIZ App wird deutlich, wie viel Energie das Gerät verbraucht.

## TECHNISCHE DATEN

### DESIGN UND MATERIALAUSFÜHRUNG

Farbe: Weiß  
Material: Kunststoff

### ZUSATZFUNKTION/ZUBEHÖR IM LIEFERUMFANG ENTHALTEN

Steckertyp: Type F

### INTERAKTIVITÄT

Strom (A): 10

### STROMVERBRAUCH

Spannung: 230 V

### PRODUKTABMESSUNGEN UND -GEWICHT

Nettogewicht: 0,098 kg  
Gesamte Höhe: 61 mm  
Gesamte Länge: 59 mm  
Gesamte Breite: 49 mm

### NENNWERTE

Nennleistung: Max 2300 W

### SERVICE

Garantie: 2 Jahr(e)

### TECHNISCHE DATEN

IP-Code: IP20 | Zugangsgeschützt (Finger)  
Schutzklasse: Klasse I

### WAS UNTERSTÜTZT WIRD

Kompatibel mit Effekten: Yes  
WLAN: 802.11b/g/n  
Festgelegter Unterstützungszeitraum: Minimum of 60 months after introduction date  
Max. Anzahl von Zubehör: 9999  
Kommunikationsprotokoll: Bluetooth  
WLAN (2,4 GHz)  
Kompatibilität mit Systemen von Drittanbietern: Google Assistant  
Heimelig IFTTT Samsung SmartThings  
Siri-Kurzbefehle

### PACKMASSE UND GEWICHT

EAN/UPC - Produkt: 8719514552685  
Nettogewicht: 0,1 kg  
Bruttogewicht: 0,18 kg  
Höhe: 16,2 cm  
Länge: 7,2 cm  
Breite: 7,2 cm