

PHILIPS

Wandleuchten Juda
EU,

Ultra-effizientes
Solarsystem

4000 K

Schwarz

Von Sonnenuntergang bis
Sonnenaufgang; Sensor; solar;
wasserbeständig



8720169361966



Wirklich langlebig, mit austauschbarer Lampe und Batterien

Philips Juda ist eine zuverlässige und langlebige Solarleuchte, die den Energieverbrauch reduziert und Nachhaltigkeit fördert. Sie hat eine besonders lange Lebensdauer, und Lampe sowie Batterien sind austauschbar. Die schützende PowerShield-Beschichtung bewahrt die Schönheit Deiner Außenleuchten über lange Zeit.

Nachhaltige Lichtlösungen

- Ultra-effizientes Solarsystem

Verleihen Sie Ihrem Garten mehr Stil

- Elegantes, modernes Design für Deinen Garten

Hochwertige Qualität

- Langlebiges Design mit PowerShield Beschichtung

Für den Außenbereich

- IP44 – wetterfest

Besondere Eigenschaften

- Mit integriertem Bewegungsmelder und Dämmerungssensor


8720169361966

Hochwertiges Licht

- Kaltweißes Licht 4000 K

Besonderheiten

Ultra-effizientes Solarsystem

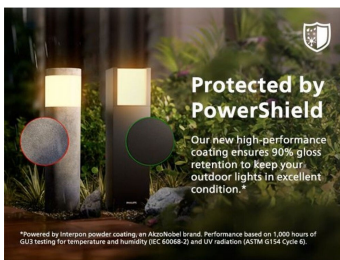


Diese mit dem Philips ultra-effizienten Solarsystem ausgestatteten Leuchten liefern bei voll aufgeladenem Akku bis zu 35 Stunden Licht. Genieße helles Licht die ganze Nacht lang, selbst bei schlechtem oder bewölktem Wetter.

Elegantes, modernes Design für Deinen Garten

Die modernen Designs von Philips sind stilvoll, aber unaufdringlich, schön bei Tag und bei Nacht, ohne Deinen Garten oder Deine Terrasse zu überladen. Es gibt eine große Auswahl an Leuchten, die zu Deinem Außenbereich und Deinem Geschmack passen.

Robustes Design



Geschützt durch PowerShield Um Deine Außenleuchten in hervorragendem Zustand zu halten, verwenden wir eine Hochleistungs-Pulverbeschichtung von Interpon, einer Marke von AkzoNobel. Sie ist widerstandsfähiger als herkömmliche Lacke und schützt vor Ausbleichen, Kratzern, Dellen und Rost für lang anhaltende Schönheit und Leistung.

IP44 – wetterfest




Diese Außenleuchte von Philips wurde speziell für feuchte Außenumgebungen entwickelt. Sie wurde streng auf Wasserfestigkeit getestet. Die Schutzart IP44 besagt, dass sie für den Schutz gegen das Eindringen von Staub und Spritzwasser zertifiziert wurde. Daher eignet sie sich perfekt für den allgemeinen Einsatz im Freien.

Mit integriertem Bewegungsmelder und Dämmerungssensor



Diese Leuchten mit eingebautem Bewegungsmelder begrüßen Dich automatisch, wenn Du nach Einbruch der Dunkelheit nach Hause kommst. Oder sie werden heller, wenn Besucher eintreffen. Die einzigartige Dämmerungsfunktion schaltet das Licht automatisch ein, wenn es draußen dunkel wird. Eine ideale Sache für lange Sommerabende im Freien oder mehr Sicherheit.

Kaltweißes Licht 4000 K



Wusstest Du, dass verschiedene Weißlichttöne anhand ihrer unterschiedlichen Farbtemperaturen in Kelvin (K) gemessen werden? Niedrigere Farbtemperaturen erzeugen ein warmes, gemütliches weißes Licht, während höhere Farbtemperaturen ein kühles, energetisierendes weißes Licht erzeugen. Diese Leuchte erzeugt ein kaltweißes Licht bei 4000 K.

Daten

Design und Materialausführung

- Farbe: Schwarz
- Material: Metall, Kunststoff

Nutzlebensdauer

- Nennlebensdauer: 15.000

Umweltschutz

- Entsorgung des Produkts: Entsorge das Produkt am Ende seiner (wirtschaftlichen) Nutzlebensdauer gemäß den örtlichen Vorschriften und nicht im normalen Hausmüll. Durch die korrekte Entsorgung Deines Produkts werden Umwelt und Menschen vor möglichen negativen Folgen geschützt.

Zusatzfunktion/Zubehör im Lieferumfang enthalten

- Schwenkbarer Spotkopf: Nicht einstellbar
- Staubfrei rostfrei: Ja
- Nach oben und unten gerichteter Lichtstrahl: Nein
- Tag-und-Nacht-Sensor: Ja
- Vollständig witterungsbeständig: Ja
- LED integriert: Ja
- Bewegungssensor: Ja
- Solarenergie: Ja
- Herzstück: Nein

Lichteigenschaften

- Farbwiedergabeindex (CRI): 80
- Farbtemperatur: 4000 K

Sonstiges

- Speziell geeignet für: Garten, Patio
- Stil: Zeitgenössisch
- Typ: Wandleuchten
- EyeComfort: Nein
- LED-Innovationen: UltraEfficient
- Zusätzliche Funktionen: Sonnenauf- bis -untergang, Bewegungssensor, Solar, wasserbeständig

Stromverbrauch

- Leistung: 3,2

Produktabmessungen und -gewicht

- Nettogewicht: 1,3886 kg
- Gesamte Höhe: 320 mm
- Gesamte Länge: 200 mm
- Gesamte Breite: 230 mm

Service

- Garantie: 2 Jahr(e)

Technische Daten

- Gesamte Lichtleistung der Leuchte: 500/25
- Lichttechnologie: LED
- Lichtfarbe: Kaltweißes Licht
- Netzstrom: 4 DC
- Leuchte dimmbar: Nein
- IP-Code: IP44 | Zugangsgeschützt (Draht), spritzwassergeschützt
- Schutzklasse: Klasse III
- Austauschbare Lichtquelle: Ja
- Anzahl Lichtquellen: 1

Die Lampe

- Software-Upgrades möglich: Nein

Was unterstützt wird

- Kompatibel mit Effekten: No
- Festgelegter Support-Zeitraum: Nicht anwendbar
- Kompatible Betriebssysteme: Nicht anwendbar
- Kommunikationsprotokoll: Nicht anwendbar

Packmaße und Gewicht

- EAN/UPC - Produkt: 8720169361966
- Nettogewicht: 1,36 kg
- Bruttogewicht: 1,83 kg
- Höhe: 37,3 cm
- Länge: 23,5 cm
- Breite: 23,5 cm



Ausstellungsdatum:
2026-05-13
Version: 0.232

© 2026 Signify Holding. Alle Rechte vorbehalten. Signify gibt keine Zusicherungen und übernimmt keine Garantie bezüglich der Richtigkeit oder Vollständigkeit der in diesem Dokument enthaltenen Informationen und haftet nicht für Handlungen, die im Vertrauen darauf ausgeführt werden. Die in diesem Dokument vorgestellten Informationen sind, sofern keine anderslautende Vereinbarung mit Signify besteht, nicht als kommerzielles Angebot gedacht und sind nicht Teil eines Angebots oder Vertrags. Philips und das Philips Schildsymbol sind eingetragene Warenzeichen der Koninklijke Philips N.V.

www.lighting.philips.com