


Plafón 36 W cuadrado

Inunda tu espacio con una luz blanca que se adapta a tu estado de ánimo o a tu objetivo. Su diseño elegante y su fácil instalación la convierten en un elemento cómodo e impecable de tu espacio.

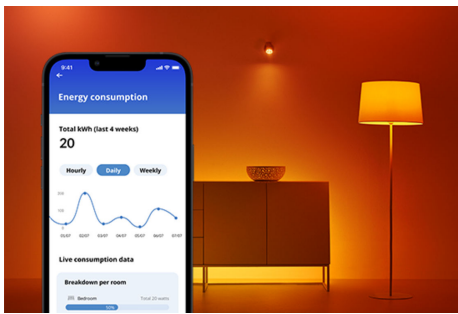
PRODUCTOS DESTACADOS

- Blanco regulable
- Dimensiones: 600 × 600 mm
- IP20/plástico/blanco



Funciones de iluminación inteligente fáciles de configurar

Disfruta de las ventajas de las funciones inteligentes al instante, con solo conectar la luz WIZ a una red Wi-Fi. Controla las luces fácilmente cuando estés fuera de casa estableciendo horarios de encendido y apagado automático. No es necesario instalar hardware adicional, como un hub o una puerta de enlace.



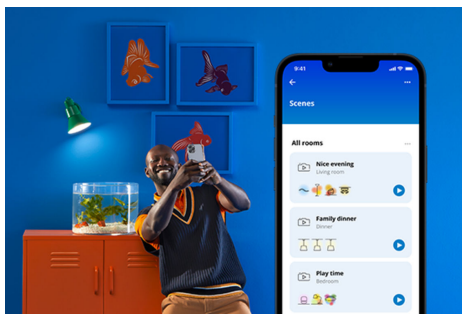
Supervisa el consumo de energía

Consigue información general sobre el consumo de energía de tus luces con la aplicación WIZ. Accede fácilmente a un informe semanal o diario que te ayuda a estar al tanto de tu consumo de energía en el hogar.



Configura las luces para que sigan tu propio horario

Automatiza las luces inteligentes para que sigan tus rutinas diarias o semanales. Programa las luces para que se enciendan por la mañana o antes de llegar a casa y para que se mantengan apagadas para ahorrar energía, cuando no sean necesarias.



Crea tu escena de iluminación perfecta

Haz tu propia combinación de distintos modos de luz blanca y de color para crear el ambiente de luz perfecto para tu momento cotidiano. Solo tienes que guardar tu nueva Escena y seleccionarla en cualquier momento con la aplicación WIZ o con la voz.



Crea el ambiente adecuado con una luz blanca cálida o fría ajustable

Elige entre una amplia variedad de luces blancas frías estimulantes hasta luces blancas cálidas suaves, o bien simplemente elige uno de los modos predefinidos, como el modo de concentración o de relajación, para crear el mejor ambiente para tus actividades cotidianas.



Atenúa las luces inteligentes incluso sin un regulador

Solo tienes que ajustar las luces al nivel de brillo que desees utilizando un teléfono inteligente, el accesorio de control WIZ o simplemente la voz. No es necesario instalar un costoso regulador de intensidad.



ESPECIFICACIONES

CARACTERÍSTICAS DE LA BOMBILLA

Uso previsto: Interior
Regulable: Sí

DISEÑO Y ACABADO

Color: White
Material: Metal Plástico

DURACIÓN

Vida útil media (a 2,7 h/día): 20 año
Factor de mantenimiento del flujo luminoso: 70%
Número de ciclos de apagado y encendido: 20.000
Vida útil nominal: 20.000

CARACTERÍSTICAS/ACCESORIOS ADICIONALES INCLUIDOS

Regulable con mando a distancia: Sí
LED integrado: Sí
Mando a distancia incluido: No

CARACTERÍSTICAS DE LA LUZ

Índice de reproducción cromática (IRC): ≥ 80
Temperatura del color: 2700-6500 K
Tiempo de encendido hasta alcanzar el 60 % de luz: 2
Eficacia lumínica (nominal) (nom.): 94 lm/W

VARIOS

Diseñada especialmente para: Salón Comedor Dormitorio Habitación de los niños

OTRAS CARACTERÍSTICAS

Corriente de la bombilla: 190 mA

CONSUMO DE ENERGÍA

Factor de potencia: 0.9
Voltaje: 220-240 V

DIMENSIONES Y PESO DEL PRODUCTO

Peso neto: 2,6 kg
Altura global: 42 mm
Longitud global: 600 mm
Anchura global: 600 mm

SERVICIO

Garantía: 2 años

ESPECIFICACIONES TÉCNICAS

Flujo luminoso total de la luminaria: 3400
Color de la luz: 2700-6500
Potencia de la bombilla incluida: 36
Código IP: IP20
Clase de protección: Clase II

COMPATIBLE CON

Compatible con la característica Efectos: Yes
WiFi: Wireless G
Período de soporte definido: Minimum of 60 months after introduction date
Número máximo de accesorios: 9999
Protocolo de comunicaciones: Bluetooth WiFi (2,4 GHz)

DIMENSIONES Y PESO DEL EMBALAJE

Producto con código EAN/UPC: 8719514554856
Peso neto: 2,6 kg
Peso bruto: 3,23 kg
Altura: 61,7 cm
Longitud: 6 cm
Anchura: 61,1 cm



© 2025 Signify Holding. All rights reserved. La información que se proporciona en este documento está sujeta a modificaciones sin previo aviso. Signify no otorga representación ni garantía algunas con respecto a la exactitud o integridad de la información incluida en este documento y no será responsable de ninguna acción que dependa de la misma. La información presentada en este documento no está destinada a su uso con fines comerciales ni forma parte de ningún presupuesto ni contrato, a menos que Signify acuerde otros términos. Todas las marcas comerciales son propiedad de Signify Holding o de sus respectivos propietarios.