

PHILIPS

Ampoule RGB LED
connectée C37, base
E14, 470 lm

LED intelligent

Millions de couleurs

Blanc réglable

Grad. faible

Contrôle avec l'application WiZ
ou la voix



8719514372405



Rendez votre éclairage maison intelligent

Transformez votre espace avec un éclairage intelligent toujours adapté. Créez une ambiance avec des lumières vives dans des millions de couleurs et des modes prédéfinis comme Cheminée et Océan. Passez facilement d'une lumière blanche froide et énergisante à des tons chauds et relaxants avec une plage réglable de 2200 K à 6500 K, et ajustez la luminosité de 100 % à seulement 1 % pour un contrôle total.

Contrôle intelligent

- Connecté by WiZ
- Commandes connectées

Fonctionnalités intelligentes

- Détection de mouvement SpaceSense

Appareils intelligents

- Certifié Matter

Modes lumineux


- Des millions de couleurs
- Lumière blanche réglable
- Gradation douce

Points forts

Connecté by WiZ


Entièrement compatible avec tous les produits Connecté par WiZ : utilisez l'application WiZ pour profiter des avantages de l'éclairage connecté.

Commandes connectées



Contrôlez vos lampes à l'aide de l'application WiZ, d'accessoires ou de commandes vocales via votre assistant de maison connectée ; compatible avec Alexa et Google Home.

Détection de mouvement SpaceSense



Grâce à la technologie SpaceSense intégrée, transformez vos lampes en détecteurs de mouvement qui s'allument automatiquement lorsque vous entrez dans la pièce : deux lampes ou appareils connectés via WiZ suffisent.

Certifié Matter



Contrôlez à votre guise grâce à votre assistant vocal préféré ; compatible Matter pour une intégration transparente avec Alexa, Google Home et Apple Home.

Des millions de couleurs




Choisissez n'importe quelle couleur d'éclairage dans la palette ou appliquez un mode prédéfini, tel que Cheminée ou Océan, pour créer l'ambiance parfaite.

Lumière blanche réglable



Passez facilement des teintes froides bleutées qui améliorent la visibilité et la concentration à des tons doux plus chauds pour vous détendre le soir (CCT 2200K–6500K).

Gradation douce



Réduisez progressivement l'intensité lumineuse, de la pleine puissance jusqu'à 1 %, pour obtenir le niveau d'éclairage adapté à votre activité.

Caractéristiques

Caractéristiques de l'ampoule

- Usage prévu: Intérieur
- Forme de la lampe: C37
- Prise: E14
- Type de verre: Dépoli
- Finition ampoule: Dépoli
- Int. rég.: Oui

Dimensions de l'ampoule

- Poids: 0,045 kg

Durée de vie

- Durée de vie moyenne (sur la base de 2,7 h/jour): 15 an(s)
- Facteur de maintenance du flux lumineux: 70%
- Nombre de cycles d'allumage: 50 000
- Durée de vie nominale: 15 000

Options/accessoires inclus

- LED intégrée: Oui
- Énergie solaire: Non
- Éclairage à intensité variable, lumière chaude: Non

Caractéristiques lumineuses

- Homogénéité des couleurs: 6 SDCM
- Indice de rendu de couleur (IRC): 90
- Temp. de couleur: 2200-6500 K
- Catégorie de couleur de lumière: Gamme complète de couleurs
- Flux lumineux nominal: 470 lm
- Temps d'allumage: <0.5 s
- Temps de chauffe à 60 %: lumière maximale instantanée
- Efficacité lumineuse (valeur nominale): 95

Divers

- EyeComfort: Oui

Autres caractéristiques

- Ampérage de la lampe: 40 mA

Informations figurant sur l'emballage

- EAN: 8719514372405
- Code commercial: 871951437240500
- Titre du produit: PHI WFB 40W C37 E14 922-65 RGB 1PF/6

Consommation électrique

- Facteur de puissance: 0.48
- Tension: AC 220-240 V
- Puissance équivalente: 40
- Classe énergétique: F
- Puissance: 4,9
- Consommation d'énergie kWh/1000 h: 5

Dimensions et poids du produit

- Hauteur totale: 11,6 mm
- Longueur totale: 11,6 mm
- Largeur totale: 3,9 mm

Valeurs nominales

- Durée de vie nominale: 15 000
- Flux lumineux nominal: 470 lm
- Puiss. nomin.: 4.9

Entretien

- Garantie: 2 ans

Spécificités techniques

- Fréquence: 50-60
- Techno. ampoule: LED
- Numéro d'enregistrement EPREL: 2472581
- Référence de mesure de flux: Sphere

L'ampoule

- Mise à jour logicielle: Oui

Compatibilités

- Compatible avec la fonction Effets: Yes
- WiFi: 802.11b/g/n
- Période de support définie: Minimum of 60 months after introduction date
- Nombre max. d'accessoires: 9999
- Systèmes d'exploitation compatibles: iOS, Android
- Protocole de communication: Bluetooth, Wi-Fi (2,4 GHz)
- Compatibilité avec les systèmes tiers: Alexa, Google Home, Homey, IFTTT, Matter, Samsung SmartThings, Siri Shortcuts
- Fonctionnalité Matter: Via des hubs tiers (Wi-Fi)

Dimensions et poids de l'emballage

- Code barre produit: 8719514372405
- Poids net: 0,05 kg
- Poids brut: 0,09 kg
- Hauteur: 16 cm
- Longueur: 7 cm
- Largeur: 7 cm



Date de publication:
2026-06-27
Version: 0.350

© 2026 Signify Holding. Tous droits réservés. Signify ne fait aucune déclaration ni ne donne aucune garantie concernant la précision ou l'exhaustivité des informations ci-incluses et ne pourra être tenue responsable d'une quelconque action prise en conséquence. Les informations présentées dans ce document ne constituent pas une offre commerciale et ne font partie d'aucun devis ni d'aucun contrat, sauf convention contraire avec Signify. Philips et l'emblème Philips Shield sont des marques déposées de Koninklijke Philips N.V.