



# TrueLine - elegante und hocheffiziente LED-Pendelleuchten für das Büro

## TrueLine-Pendelleuchten

TrueLine von Philips ist eine sehr schlanke, vielseitige LED-Produktfamilie und besteht aus Pendel-, Anbau- und Einbauleuchten. Die nur 55 mm schmalen „Lichtstrahlen“ vereinen höchste Effizienz durch modernste LED- und Optiktechnologie mit einem eleganten Erscheinungsbild, wodurch sie sich in jede Architektur zurückhaltend integrieren lassen.

### Vorteile

- Elegantes Design: nur 55 mm schlank und 88 mm hoch
- Optiken für Bildschirmarbeitsplätze und allgemeine Räume
- Sehr hohe Leuchteneffizienz (bis zu 143 lm/W) und sehr lange Nutzlebensdauer - hohe Energieeinsparung und wartungsarm

# TrueLine-Pendelleuchten

## Merkmale

- Direkt-indirekt (70%-30%) und direkt strahlend
- Zwei Optiken: satiniert für Bildschirmarbeitsplätze (UGR19) und opal für allgemeine Anwendungen; beide sehr gleichmäßig, flächig leuchtend
- Einzeleuchten und Lichtbandleuchten zur Erstellung optisch durchlaufender Lichtbänder
- Zwei Längen: 1130 mm und 1410 mm
- Verschiedene Lichtstropfpakete
- Gehäuse in Aluminium oder Aluminium, weiß lackiert (RAL9003)
- Schaltbare und DALI-regelbare Betriebsgeräte (gleichspannungsgerecht)
- Optional mit integrierter automatischer Lichtregelung ActiLume (bewegungsaktivierte und tageslichtabhängige Lichtregelung und -schaltung)
- Zukunftssicher: für Connected Office Lighting (PoE) vorbereitet

## Anwendung

- Büros
- Bildungswesen
- Einzelhandel

## Hinweise

- Das Produkt unterliegt der Schutzklasse IPX0 und ist als solches nicht gegen eindringendes Wasser geschützt. Wir empfehlen daher dringend, die Umgebung, in der die Leuchte installiert werden soll, angemessen zu überprüfen.
- Bei Nichtbefolgen der Hinweise oben und nachfolgendem Eindringen von Wasser in die Leuchten kann Philips/Signify einen sicheren Ausfall der Leuchten nicht gewährleisten und die Produktgarantie erlischt.

## Versions



TrueLine-Suspended-line-LE



TrueLine-SP534P



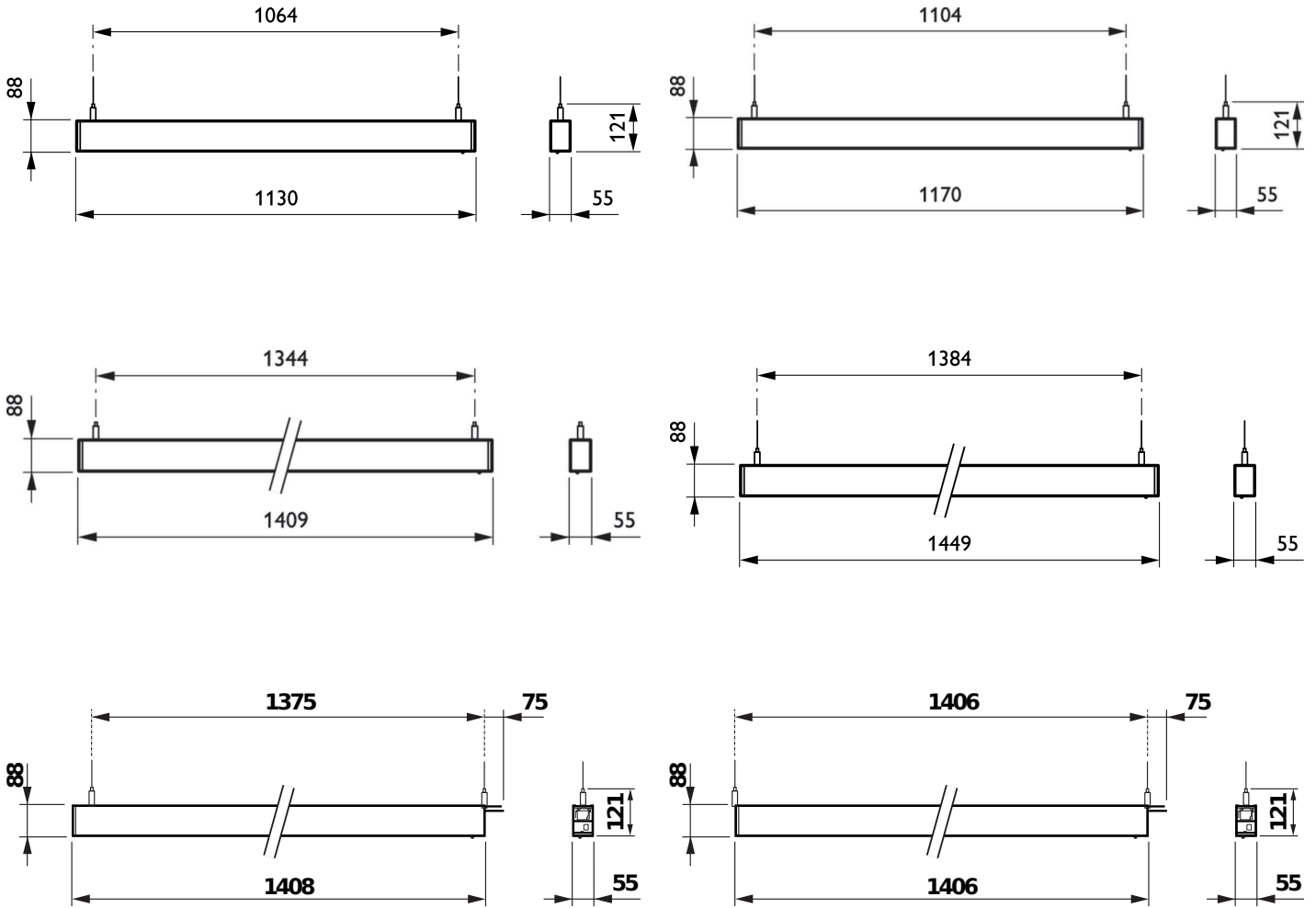
TrueLine Suspended black housing



TrueLine Suspended-U3

# TrueLine-Pendelleuchten

## Abmessungsskizzen



## Produktdetails



TrueLine\_Suspended-line-side-view



TrueLine\_Suspended-line-top-view

# TrueLine-Pendelleuchten

## Produktdetails



TrueLine Suspended black housing



TrueLine\_Suspended-top-view



TrueLine\_Suspended-U3



TrueLine\_Suspended-U0



TrueLine Suspended-SP530P-LF-  
power-cable-03



TrueLine-SP-line-U3



TrueLine Suspended black housing



TrueLine\_SM\_SP-line-connectio-  
side-view-2

# TrueLine-Pendelleuchten

## Allgemeine Informationen

Betriebsgerät inklusive	Ja
Anzahl Betriebsgeräte	Einheit
Service Tag	Ja

## Lichttechnische Daten

Ausstrahlungswinkel der Lichtquelle	120 Grad
Farbwiedergabeindex (CRI)	>90

## Betrieb und Elektrik

IEC-Schutzklasse	Schutzklasse I
Eingangsspannung	220 bis 240 V
Netzfrequenz	50 to 60 Hz

## Lichtregelung und Dimmen

Dimmbar	Ja
Maximaler Dimmlevel	1%

## Mechanik und Gehäuse

Schlagfestigkeit (IK)	IK02
Schutzart (IP)	IP20

## Genehmigung und Anwendung

Umgebungstemperaturbereich	+10 bis +40 °C
CE-Zeichen	Ja
ENEC-Zeichen	ENEC-Zeichen
Glühfadentest	Temperatur: 650 °C, Dauer: 30 s
Flackerwert (PstLM) – Flackerwert gemäß EN 61000-3-3	1
Messung der Sichtbarkeit des Stroboskopeffekts (SVM)	0,4

## Initialkennwerte (IEC-konform)

Lichtstromtoleranz	+/-10%
--------------------	--------

## Allgemeine Informationen

Order Code	Full Product Name	Lichtquelle austauschbar
97252000	SP532P LED47S/940 PSD LE1 PI5SM2L1410ALU	Nein
97240700	SP532P LED29S/940 PSD LE1 PI5SM2L1410ALU	Nein
97246900	SP532P LED29S/940 PSD PI5 SM2 L1410 WH	Nein
97254400	SP532P LED47S/940 PSD PI5 SM2 L1410 ALU	Nein
97265000	SP532P LED77S/940 PSD PI5 SM2 L1410 ALU	Nein
97250600	SP532P LED36S/940 PSD PI5 SM2 L1130 ALU	Nein
97260500	SP532P LED58S/940 PSD PI5 SM2 L1130 ALU	Nein
97239100	SP532P LED21S/940 PSD PI5 SM2 L1130 ALU	Nein
97269800	SP533P LED33S/940 PSD PI5 SM2 L1410 ALU	Nein
97245200	SP532P LED29S/940 PSD PI5 SM2 L1410 ALU	Nein
97261200	SP532P LED66S/940 PSD PI5 SM2 L1410 ALU	Nein
97271100	SP533P LED54S/940 PSD PI5 SM2 L1410 ALU	Nein
97259900	SP532P LED49S/940 PSD PI5 SM2 L1130 ALU	Nein
97262900	SP532P LED66S/940 PSD PI5 SM2 L1410 WH	Nein
97256800	SP532P LED47S/940 PSD PI5 SM2 L1410 WH	Nein
97276600	SP534P LED50S/940 PSD PI5 SM2 L1410 ALU	Nein
62689800	SP532P LED77S/TW9 SIA U4 SM2 L1450 ALU	-
62690400	SP533P LED54S/TW9 SIA U4 SM2 L1450 ALU	-
62691100	SP530P LED50S/TW9 SIA U4 SM2 L1450 ALU	-
62692800	SP531P LED31S/TW9 SIA U4 SM2 L1450 ALU	-
62697300	SP532P LED58S/TW9 SIA U4 SM2 L1170 ALU	-
62698000	SP533P LED41S/TW9 SIA U4 SM2 L1170 ALU	-
62699700	SP530P LED40S/TW9 SIA U4 SM2 L1170 ALU	-
62700000	SP531P LED25S/TW9 SIA U4 SM2 L1170 ALU	-
97255100	SP532P LED47S/940 PSD PI5 SM2 L1410 BK	Nein
97241400	SP532P LED29S/940 PSD LF1 PI5SW2L1410ALU	Nein
97242100	SP532P LED29S/940 PSD LF2 PI5 SM2L1410AL	Nein
97253700	SP532P LED47S/940 PSD LF1 PI5SW2L1410ALU	Nein
97257500	SP532P LED47S/940 SRD U4 PI3 SM2L1450ALU	Nein
97263600	SP532P LED66S/940 SRD U4 PI3 SM2L1450ALU	Nein

## Lichttechnische Daten

Order Code	Full Product Name	Ähnlichste Farbtemperatur	Nennlichtausbeute (Nom)	Lichtstrom	Optik	Order Code	Full Product Name	Ähnlichste Farbtemperatur	Nennlichtausbeute (Nom)	Lichtstrom	Optik
97252000	SP532P LED47S/940 PSD LE1 PI5SM2L1410ALU	4000 K	138 lm/W	4.700 lm	Breitstrahlend (WB)	97254400	SP532P LED47S/940 PSD PI5 SM2 L1410 ALU	4000 K	138 lm/W	4.700 lm	Breitstrahlend (WB)
97240700	SP532P LED29S/940 PSD LE1 PI5SM2L1410ALU	4000 K	138 lm/W	2.900 lm	Breitstrahlend (WB)	97265000	SP532P LED77S/940 PSD PI5 SM2 L1410 ALU	4000 K	135 lm/W	7.700 lm	Breitstrahlend (WB)
97246900	SP532P LED29S/940 PSD PI5 SM2 L1410 WH	4000 K	138 lm/W	2.900 lm	Breitstrahlend (WB)	97250600	SP532P LED36S/940 PSD PI5 SM2 L1130 ALU	4000 K	136 lm/W	3.600 lm	Breitstrahlend (WB)

## TrueLine-Pendelleuchten

Order Code	Full Product Name	Ähnlichste Farbtemperatur	Nennlichtausbeute (Nom)	Lichtstrom	Optik	Order Code	Full Product Name	Ähnlichste Farbtemperatur	Nennlichtausbeute (Nom)	Lichtstrom	Optik
97260500	SP532P LED58S/940 PSD PI5 SM2 L1130 ALU	4000 K	133 lm/W	5.800 lm	Breitstrahlend (WB)	62691100	SP530P LED50S/TW9 SIA U4 SM2 L1450 ALU	Tunable white 2700-6500 K	121 lm/W	5.000 lm	Breitstrahlend, Office- kompatibel
97239100	SP532P LED21S/940 PSD PI5 SM2 L1130 ALU	4000 K	132 lm/W	2.100 lm	Breitstrahlend (WB)	62692800	SP531P LED31S/TW9 SIA U4 SM2 L1450 ALU	Tunable white 2700-6500 K	91 lm/W	3.100 lm	Breitstrahlend (WB)
97269800	SP533P LED33S/940 PSD PI5 SM2 L1410 ALU	4000 K	118 lm/W	3.300 lm	Breitstrahlend (WB)	62697300	SP532P LED58S/TW9 SIA U4 SM2 L1170 ALU	Tunable white 2700-6500 K	119 lm/W	5.800 lm	Breitstrahlend, Office- kompatibel
97245200	SP532P LED29S/940 PSD PI5 SM2 L1410 ALU	4000 K	138 lm/W	2.900 lm	Breitstrahlend (WB)	62698000	SP533P LED41S/TW9 SIA U4 SM2 L1170 ALU	Tunable white 2700-6500 K	100 lm/W	4.100 lm	Breitstrahlend (WB)
97261200	SP532P LED66S/940 PSD PI5 SM2 L1410 ALU	4000 K	138 lm/W	6.600 lm	Breitstrahlend (WB)	62699700	SP530P LED40S/TW9 SIA U4 SM2 L1170 ALU	Tunable white 2700-6500 K	121 lm/W	4.000 lm	Breitstrahlend, Office- kompatibel
97271100	SP533P LED54S/940 PSD PI5 SM2 L1410 ALU	4000 K	116 lm/W	5.400 lm	Breitstrahlend (WB)	62700000	SP531P LED25S/TW9 SIA U4 SM2 L1170 ALU	Tunable white 2700-6500 K	93 lm/W	2.500 lm	Breitstrahlend (WB)
97259900	SP532P LED49S/940 PSD PI5 SM2 L1130 ALU	4000 K	136 lm/W	4.950 lm	Breitstrahlend (WB)	627255100	SP532P LED47S/940 PSD PI5 SM2 L1410 BK	4000 K	138 lm/W	4.700 lm	Breitstrahlend (WB)
97262900	SP532P LED66S/940 PSD PI5 SM2 L1410 WH	4000 K	138 lm/W	6.600 lm	Breitstrahlend (WB)	627241400	SP532P LED29S/940 PSD LF1 PI5SW2L1410ALU	4000 K	138 lm/W	2.900 lm	Breitstrahlend (WB)
97256800	SP532P LED47S/940 PSD PI5 SM2 L1410 WH	4000 K	138 lm/W	4.700 lm	Breitstrahlend (WB)	627242100	SP532P LED29S/940 PSD LF2 PI5 SM2L1410AL	4000 K	138 lm/W	2.900 lm	Breitstrahlend (WB)
97276600	SP534P LED50S/940 PSD PI5 SM2 L1410 ALU	4000 K	130 lm/W	5.000 lm	Asymmetrisch Spiegeloptik	627253700	SP532P LED47S/940 PSD LF1 PI5SW2L1410ALU	4000 K	138 lm/W	4.700 lm	Breitstrahlend (WB)
62689800	SP532P LED77S/TW9 SIA U4 SM2 L1450 ALU	Tunable white 2700-6500 K	116 lm/W	7.700 lm	Breitstrahlend Office- kompatibel	627257500	SP532P LED47S/940 SRD U4 PI3 SM2L1450ALU	4000 K	138 lm/W	4.700 lm	Breitstrahlend (WB)
62690400	SP533P LED54S/TW9 SIA U4 SM2 L1450 ALU	Tunable white 2700-6500 K	159 lm/W	5.400 lm	Breitstrahlend (WB)	627263600	SP532P LED66S/940 SRD U4 PI3 SM2L1450ALU	4000 K	139 lm/W	6.600 lm	Breitstrahlend (WB)

### Betrieb und Elektrik

## TrueLine-Pendelleuchten

Order Code	Full Product Name	Systemleistung	Geeignet zum häufigen	
			Ein- und Ausschalten	
97252000	SP532P LED47S/940 PSD LE1 PI5SM2L1410ALU	34 W	Nein	
97240700	SP532P LED29S/940 PSD LE1 PI5SM2L1410ALU	21 W	Nein	
97246900	SP532P LED29S/940 PSD PI5 SM2 L1410 WH	21 W	Nein	
97254400	SP532P LED47S/940 PSD PI5 SM2 L1410 ALU	34 W	Nein	
97265000	SP532P LED77S/940 PSD PI5 SM2 L1410 ALU	57 W	Nein	
97250600	SP532P LED36S/940 PSD PI5 SM2 L1130 ALU	26,5 W	Nein	
97260500	SP532P LED58S/940 PSD PI5 SM2 L1130 ALU	44 W	Nein	
97239100	SP532P LED21S/940 PSD PI5 SM2 L1130 ALU	16,4 W	Nein	
97269800	SP533P LED33S/940 PSD PI5 SM2 L1410 ALU	28 W	Nein	
97245200	SP532P LED29S/940 PSD PI5 SM2 L1410 ALU	21 W	Nein	
97261200	SP532P LED66S/940 PSD PI5 SM2 L1410 ALU	48 W	Nein	
97271100	SP533P LED54S/940 PSD PI5 SM2 L1410 ALU	46,5 W	Nein	
97259900	SP532P LED49S/940 PSD PI5 SM2 L1130 ALU	36,5 W	Nein	
97262900	SP532P LED66S/940 PSD PI5 SM2 L1410 WH	48 W	Nein	
97256800	SP532P LED47S/940 PSD PI5 SM2 L1410 WH	34 W	Nein	
97276600	SP534P LED50S/940 PSD PI5 SM2 L1410 ALU	38,5 W	Nein	
62689800	SP532P LED77S/TW9 SIA U4 SM2 L1450 ALU	67 W	Ja (bezieht sich auf Anwesenheits-/ Bewegungserkennung und Tageslichtnutzung)	
62690400	SP533P LED54S/TW9 SIA U4 SM2 L1450 ALU	34 W	Ja (bezieht sich auf Anwesenheits-/ Bewegungserkennung und Tageslichtnutzung)	

Order Code	Full Product Name	Systemleistung	Geeignet zum häufigen	
			Ein- und Ausschalten	
62691100	SP530P LED50S/TW9 SIA U4 SM2 L1450 ALU	41,5 W	Ja (bezieht sich auf Anwesenheits-/ Bewegungserkennung und Tageslichtnutzung)	
62692800	SP531P LED31S/TW9 SIA U4 SM2 L1450 ALU	34 W	Ja (bezieht sich auf Anwesenheits-/ Bewegungserkennung und Tageslichtnutzung)	
62697300	SP532P LED58S/TW9 SIA U4 SM2 L1170 ALU	49 W	Ja (bezieht sich auf Anwesenheits-/ Bewegungserkennung und Tageslichtnutzung)	
62698000	SP533P LED41S/TW9 SIA U4 SM2 L1170 ALU	41 W	Ja (bezieht sich auf Anwesenheits-/ Bewegungserkennung und Tageslichtnutzung)	
62699700	SP530P LED40S/TW9 SIA U4 SM2 L1170 ALU	33 W	Ja (bezieht sich auf Anwesenheits-/ Bewegungserkennung und Tageslichtnutzung)	
62700000	SP531P LED25S/TW9 SIA U4 SM2 L1170 ALU	27 W	Ja (bezieht sich auf Anwesenheits-/ Bewegungserkennung und Tageslichtnutzung)	
97255100	SP532P LED47S/940 PSD PI5 SM2 L1410 BK	34 W	Nein	
97241400	SP532P LED29S/940 PSD LF1 PI5SW2L1410ALU	21 W	Nein	
97242100	SP532P LED29S/940 PSD LF2 PI5 SM2L1410AL	21 W	Nein	
97253700	SP532P LED47S/940 PSD LF1 PI5SW2L1410ALU	34 W	Nein	
97257500	SP532P LED47S/940 SRD U4 PI3 SM2L1450ALU	34 W	Nein	
97263600	SP532P LED66S/940 SRD U4 PI3 SM2L1450ALU	47,5 W	Nein	

### Lichtregelung und Dimmen

Order Code	Full Product Name	Lichtregelung
97252000	SP532P LED47S/940 PSD LE1 PI5SM2L1410ALU	-
97240700	SP532P LED29S/940 PSD LE1 PI5SM2L1410ALU	-
97246900	SP532P LED29S/940 PSD PI5 SM2 L1410 WH	-
97254400	SP532P LED47S/940 PSD PI5 SM2 L1410 ALU	-
97265000	SP532P LED77S/940 PSD PI5 SM2 L1410 ALU	-
97250600	SP532P LED36S/940 PSD PI5 SM2 L1130 ALU	-
97260500	SP532P LED58S/940 PSD PI5 SM2 L1130 ALU	-
97239100	SP532P LED21S/940 PSD PI5 SM2 L1130 ALU	-

Order Code	Full Product Name	Lichtregelung
97269800	SP533P LED33S/940 PSD PI5 SM2 L1410 ALU	-
97245200	SP532P LED29S/940 PSD PI5 SM2 L1410 ALU	-
97261200	SP532P LED66S/940 PSD PI5 SM2 L1410 ALU	-
97271100	SP533P LED54S/940 PSD PI5 SM2 L1410 ALU	-
97259900	SP532P LED49S/940 PSD PI5 SM2 L1130 ALU	-
97262900	SP532P LED66S/940 PSD PI5 SM2 L1410 WH	-
97256800	SP532P LED47S/940 PSD PI5 SM2 L1410 WH	-
97276600	SP534P LED50S/940 PSD PI5 SM2 L1410 ALU	-

# TrueLine-Pendelleuchten

Order Code	Full Product Name	Lichtregelung
62689800	SP532P LED77S/TW9 SIA U4 SM2 L1450 ALU	Aufrüstbarer Sensorsteckplatz mit SNS210 Sensor
62690400	SP533P LED54S/TW9 SIA U4 SM2 L1450 ALU	Aufrüstbarer Sensorsteckplatz mit SNS210 Sensor
62691100	SP530P LED50S/TW9 SIA U4 SM2 L1450 ALU	Aufrüstbarer Sensorsteckplatz mit SNS210 Sensor
62692800	SP531P LED31S/TW9 SIA U4 SM2 L1450 ALU	Aufrüstbarer Sensorsteckplatz mit SNS210 Sensor
62697300	SP532P LED58S/TW9 SIA U4 SM2 L1170 ALU	Aufrüstbarer Sensorsteckplatz mit SNS210 Sensor
62698000	SP533P LED41S/TW9 SIA U4 SM2 L1170 ALU	Aufrüstbarer Sensorsteckplatz mit SNS210 Sensor

Order Code	Full Product Name	Lichtregelung
62699700	SP530P LED40S/TW9 SIA U4 SM2 L1170 ALU	Aufrüstbarer Sensorsteckplatz mit SNS210 Sensor
62700000	SP531P LED25S/TW9 SIA U4 SM2 L1170 ALU	Aufrüstbarer Sensorsteckplatz mit SNS210 Sensor
97255100	SP532P LED47S/940 PSD PI5 SM2 L1410 BK	-
97241400	SP532P LED29S/940 PSD LF1 PI5SW2L1410ALU	-
97242100	SP532P LED29S/940 PSD LF2 PI5 SM2L1410AL	-
97253700	SP532P LED47S/940 PSD LF1 PI5SW2L1410ALU	-
97257500	SP532P LED47S/940 SRD U4 PI3 SM2L1450ALU	Aufrüstbarer Sensorsteckplatz mit SNS210 Sensor
97263600	SP532P LED66S/940 SRD U4 PI3 SM2L1450ALU	Aufrüstbarer Sensorsteckplatz mit SNS210 Sensor

## Mechanik und Gehäuse

Order Code	Full Product Name	Gehäusefarbe
97252000	SP532P LED47S/940 PSD LE1 PI5SM2L1410ALU	Aluminium
97240700	SP532P LED29S/940 PSD LE1 PI5SM2L1410ALU	Aluminium
97246900	SP532P LED29S/940 PSD PI5 SM2 L1410 WH	Weiß
97254400	SP532P LED47S/940 PSD PI5 SM2 L1410 ALU	Aluminium
97265000	SP532P LED77S/940 PSD PI5 SM2 L1410 ALU	Aluminium
97250600	SP532P LED36S/940 PSD PI5 SM2 L1130 ALU	Aluminium
97260500	SP532P LED58S/940 PSD PI5 SM2 L1130 ALU	Aluminium
97239100	SP532P LED21S/940 PSD PI5 SM2 L1130 ALU	Aluminium
97269800	SP533P LED33S/940 PSD PI5 SM2 L1410 ALU	Aluminium
97245200	SP532P LED29S/940 PSD PI5 SM2 L1410 ALU	Aluminium
97261200	SP532P LED66S/940 PSD PI5 SM2 L1410 ALU	Aluminium
97271100	SP533P LED54S/940 PSD PI5 SM2 L1410 ALU	Aluminium
97259900	SP532P LED49S/940 PSD PI5 SM2 L1130 ALU	Aluminium
97262900	SP532P LED66S/940 PSD PI5 SM2 L1410 WH	Weiß
97256800	SP532P LED47S/940 PSD PI5 SM2 L1410 WH	Weiß

Order Code	Full Product Name	Gehäusefarbe
97276600	SP534P LED50S/940 PSD PI5 SM2 L1410 ALU	Aluminium
62689800	SP532P LED77S/TW9 SIA U4 SM2 L1450 ALU	Aluminium
62690400	SP533P LED54S/TW9 SIA U4 SM2 L1450 ALU	Aluminium
62691100	SP530P LED50S/TW9 SIA U4 SM2 L1450 ALU	Aluminium
62692800	SP531P LED31S/TW9 SIA U4 SM2 L1450 ALU	Aluminium
62697300	SP532P LED58S/TW9 SIA U4 SM2 L1170 ALU	Aluminium
62698000	SP533P LED41S/TW9 SIA U4 SM2 L1170 ALU	Aluminium
62699700	SP530P LED40S/TW9 SIA U4 SM2 L1170 ALU	Aluminium
62700000	SP531P LED25S/TW9 SIA U4 SM2 L1170 ALU	Aluminium
97255100	SP532P LED47S/940 PSD PI5 SM2 L1410 BK	Schwarz
97241400	SP532P LED29S/940 PSD LF1 PI5SW2L1410ALU	Aluminium
97242100	SP532P LED29S/940 PSD LF2 PI5 SM2L1410AL	Aluminium
97253700	SP532P LED47S/940 PSD LF1 PI5SW2L1410ALU	Aluminium
97257500	SP532P LED47S/940 SRD U4 PI3 SM2L1450ALU	Aluminium
97263600	SP532P LED66S/940 SRD U4 PI3 SM2L1450ALU	Aluminium

## Genehmigung und Anwendung

Order Code	Full Product Name	Entflammbarkeitszeichen
97252000	SP532P LED47S/940 PSD LE1 PI5SM2L1410ALU	Zur Montage auf normal entflammbaren Oberflächen (F-Zeichen)
97240700	SP532P LED29S/940 PSD LE1 PI5SM2L1410ALU	Zur Montage auf normal entflammbaren Oberflächen (F-Zeichen)
97246900	SP532P LED29S/940 PSD PI5 SM2 L1410 WH	Zur Montage auf normal entflammbaren Oberflächen (F-Zeichen)
97254400	SP532P LED47S/940 PSD PI5 SM2 L1410 ALU	Zur Befestigung an normal entflammbaren Oberflächen (F-Zeichen)
97265000	SP532P LED77S/940 PSD PI5 SM2 L1410 ALU	Zur Montage auf normal entflammbaren Oberflächen (F-Zeichen)

Order Code	Full Product Name	Entflammbarkeitszeichen
97250600	SP532P LED36S/940 PSD PI5 SM2 L1130 ALU	Zur Montage auf normal entflammbaren Oberflächen (F-Zeichen)
97260500	SP532P LED58S/940 PSD PI5 SM2 L1130 ALU	Zur Montage auf normal entflammbaren Oberflächen (F-Zeichen)
97239100	SP532P LED21S/940 PSD PI5 SM2 L1130 ALU	Zur Montage auf normal entflammbaren Oberflächen (F-Zeichen)
97269800	SP533P LED33S/940 PSD PI5 SM2 L1410 ALU	Zur Montage auf normal entflammbaren Oberflächen (F-Zeichen)
97245200	SP532P LED29S/940 PSD PI5 SM2 L1410 ALU	Zur Montage auf normal entflammbaren Oberflächen (F-Zeichen)



## TrueLine-Pendelleuchten

Order Code	Full Product Name	Entflammbarkeitszeichen
97261200	SP532P LED66S/940 PSD PI5 SM2 L1410 ALU	Zur Montage auf normal entflammbaren Oberflächen (F-Zeichen)
97271100	SP533P LED54S/940 PSD PI5 SM2 L1410 ALU	Zur Montage auf normal entflammbaren Oberflächen (F-Zeichen)
97259900	SP532P LED49S/940 PSD PI5 SM2 L1130 ALU	Zur Befestigung an normal entflammbaren Oberflächen (F-Zeichen)
97262900	SP532P LED66S/940 PSD PI5 SM2 L1410 WH	Zur Montage auf normal entflammbaren Oberflächen (F-Zeichen)
97256800	SP532P LED47S/940 PSD PI5 SM2 L1410 WH	Zur Montage auf normal entflammbaren Oberflächen (F-Zeichen)
97276600	SP534P LED50S/940 PSD PI5 SM2 L1410 ALU	Zur Befestigung an normal entflammbaren Oberflächen (F-Zeichen)
62689800	SP532P LED77S/TW9 SIA U4 SM2 L1450 ALU	Zur Montage auf normal entflammbaren Oberflächen (F-Zeichen)
62690400	SP533P LED54S/TW9 SIA U4 SM2 L1450 ALU	Zur Montage auf normal entflammbaren Oberflächen (F-Zeichen)
62691100	SP530P LED50S/TW9 SIA U4 SM2 L1450 ALU	Zur Montage auf normal entflammbaren Oberflächen (F-Zeichen)
62692800	SP531P LED31S/TW9 SIA U4 SM2 L1450 ALU	Zur Montage auf normal entflammbaren Oberflächen (F-Zeichen)

Order Code	Full Product Name	Entflammbarkeitszeichen
62697300	SP532P LED58S/TW9 SIA U4 SM2 L1170 ALU	Zur Montage auf normal entflammbaren Oberflächen (F-Zeichen)
62698000	SP533P LED41S/TW9 SIA U4 SM2 L1170 ALU	Zur Montage auf normal entflammbaren Oberflächen (F-Zeichen)
62699700	SP530P LED40S/TW9 SIA U4 SM2 L1170 ALU	Zur Montage auf normal entflammbaren Oberflächen (F-Zeichen)
62700000	SP531P LED25S/TW9 SIA U4 SM2 L1170 ALU	Zur Montage auf normal entflammbaren Oberflächen (F-Zeichen)
97255100	SP532P LED47S/940 PSD PI5 SM2 L1410 BK	Zur Befestigung an normal entflammbaren Oberflächen (F-Zeichen)
97241400	SP532P LED29S/940 PSD LF1 PI5SW2L1410ALU	Zur Montage auf normal entflammbaren Oberflächen (F-Zeichen)
97242100	SP532P LED29S/940 PSD LF2 PI5 SM2L1410AL	Zur Montage auf normal entflammbaren Oberflächen (F-Zeichen)
97253700	SP532P LED47S/940 PSD LF1 PI5SW2L1410ALU	Zur Montage auf normal entflammbaren Oberflächen (F-Zeichen)
97257500	SP532P LED47S/940 SRD U4 PI3 SM2L1450ALU	Zur Montage auf normal entflammbaren Oberflächen (F-Zeichen)
97263600	SP532P LED66S/940 SRD U4 PI3 SM2L1450ALU	Zur Montage auf normal entflammbaren Oberflächen (F-Zeichen)

### Initialkennwerte (IEC-konform)

Order Code	Full Product Name	Anfängliche Farbsättigung
97252000	SP532P LED47S/940 PSD LE1 PI5SM2L1410ALU	(0.38, 0.38) SDCM <3
97240700	SP532P LED29S/940 PSD LE1 PI5SM2L1410ALU	(0.38, 0.38) SDCM <3
97246900	SP532P LED29S/940 PSD PI5 SM2 L1410 WH	(0.38, 0.38) SDCM <3
97254400	SP532P LED47S/940 PSD PI5 SM2 L1410 ALU	(0.38, 0.38) SDCM <3
97265000	SP532P LED77S/940 PSD PI5 SM2 L1410 ALU	(0.38, 0.38) SDCM <3
97250600	SP532P LED36S/940 PSD PI5 SM2 L1130 ALU	(0.38, 0.38) SDCM <3
97260500	SP532P LED58S/940 PSD PI5 SM2 L1130 ALU	(0.38, 0.38) SDCM <3
97239100	SP532P LED21S/940 PSD PI5 SM2 L1130 ALU	(0.38, 0.38) SDCM <3
97269800	SP533P LED33S/940 PSD PI5 SM2 L1410 ALU	(0.38, 0.38) SDCM <3
97245200	SP532P LED29S/940 PSD PI5 SM2 L1410 ALU	(0.38, 0.38) SDCM <3
97261200	SP532P LED66S/940 PSD PI5 SM2 L1410 ALU	(0.38, 0.38) SDCM <3
97271100	SP533P LED54S/940 PSD PI5 SM2 L1410 ALU	(0.38, 0.38) SDCM <3
97259900	SP532P LED49S/940 PSD PI5 SM2 L1130 ALU	(0.38, 0.38) SDCM <3
97262900	SP532P LED66S/940 PSD PI5 SM2 L1410 WH	(0.38, 0.38) SDCM <3
97256800	SP532P LED47S/940 PSD PI5 SM2 L1410 WH	(0.38, 0.38) SDCM <3
97276600	SP534P LED50S/940 PSD PI5 SM2 L1410 ALU	(0.38, 0.38) SDCM <3
62689800	SP532P LED77S/TW9 SIA U4 SM2 L1450 ALU	Tunable, SDCM ≤3

Order Code	Full Product Name	Anfängliche Farbsättigung
62690400	SP533P LED54S/TW9 SIA U4 SM2 L1450 ALU	Tunable, SDCM ≤3
62691100	SP530P LED50S/TW9 SIA U4 SM2 L1450 ALU	Tunable, SDCM ≤3
62692800	SP531P LED31S/TW9 SIA U4 SM2 L1450 ALU	Tunable, SDCM ≤3
62697300	SP532P LED58S/TW9 SIA U4 SM2 L1170 ALU	Tunable, SDCM ≤3
62698000	SP533P LED41S/TW9 SIA U4 SM2 L1170 ALU	Tunable, SDCM ≤3
62699700	SP530P LED40S/TW9 SIA U4 SM2 L1170 ALU	Tunable, SDCM ≤3
62700000	SP531P LED25S/TW9 SIA U4 SM2 L1170 ALU	Tunable, SDCM ≤3
97255100	SP532P LED47S/940 PSD PI5 SM2 L1410 BK	(0.38, 0.38) SDCM <3
97241400	SP532P LED29S/940 PSD LF1 PI5SW2L1410ALU	(0.38, 0.38) SDCM <3
97242100	SP532P LED29S/940 PSD LF2 PI5 SM2L1410AL	(0.38, 0.38) SDCM <3
97253700	SP532P LED47S/940 PSD LF1 PI5SW2L1410ALU	(0.38, 0.38) SDCM <3
97257500	SP532P LED47S/940 SRD U4 PI3 SM2L1450ALU	(0.38, 0.38) SDCM <3
97263600	SP532P LED66S/940 SRD U4 PI3 SM2L1450ALU	(0.38, 0.38) SDCM <3

### Produktdaten

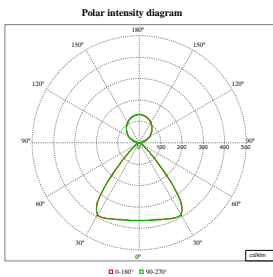
Order Code	Full Product Name	Produktfamiliencode
97252000	SP532P LED47S/940 PSD LE1 PI5SM2L1410ALU	SP532P
97240700	SP532P LED29S/940 PSD LE1 PI5SM2L1410ALU	SP532P
97246900	SP532P LED29S/940 PSD PI5 SM2 L1410 WH	SP532P
97254400	SP532P LED47S/940 PSD PI5 SM2 L1410 ALU	SP532P

Order Code	Full Product Name	Produktfamiliencode
97265000	SP532P LED77S/940 PSD PI5 SM2 L1410 ALU	SP532P
97250600	SP532P LED36S/940 PSD PI5 SM2 L1130 ALU	SP532P
97260500	SP532P LED58S/940 PSD PI5 SM2 L1130 ALU	SP532P
97239100	SP532P LED21S/940 PSD PI5 SM2 L1130 ALU	SP532P

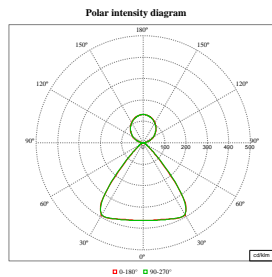
# TrueLine-Pendelleuchten

Order Code	Full Product Name	Produktfamiliencode	Order Code	Full Product Name	Produktfamiliencode
97269800	SP533P LED33S/940 PSD PI5 SM2 L1410 ALU	SP533P	62692800	SP531P LED31S/TW9 SIA U4 SM2 L1450 ALU	SP531P
97245200	SP532P LED29S/940 PSD PI5 SM2 L1410 ALU	SP532P	62697300	SP532P LED58S/TW9 SIA U4 SM2 L1170 ALU	SP532P
97261200	SP532P LED66S/940 PSD PI5 SM2 L1410 ALU	SP532P	62698000	SP533P LED41S/TW9 SIA U4 SM2 L1170 ALU	SP533P
97271100	SP533P LED54S/940 PSD PI5 SM2 L1410 ALU	SP533P	62699700	SP530P LED40S/TW9 SIA U4 SM2 L1170 ALU	SP530P
97259900	SP532P LED49S/940 PSD PI5 SM2 L1130 ALU	SP532P	62700000	SP531P LED25S/TW9 SIA U4 SM2 L1170 ALU	SP531P
97262900	SP532P LED66S/940 PSD PI5 SM2 L1410 WH	SP532P	97255100	SP532P LED47S/940 PSD PI5 SM2 L1410 BK	SP532P
97256800	SP532P LED47S/940 PSD PI5 SM2 L1410 WH	SP532P	97241400	SP532P LED29S/940 PSD LF1 PI5SW2L1410ALU	SP532P
97276600	SP534P LED50S/940 PSD PI5 SM2 L1410 ALU	SP534P	97242100	SP532P LED29S/940 PSD LF2 PI5 SM2L1410AL	SP532P
62689800	SP532P LED77S/TW9 SIA U4 SM2 L1450 ALU	SP532P	97253700	SP532P LED47S/940 PSD LF1 PI5SW2L1410ALU	SP532P
62690400	SP533P LED54S/TW9 SIA U4 SM2 L1450 ALU	SP533P	97257500	SP532P LED47S/940 SRD U4 PI3 SM2L1450ALU	SP532P
62691100	SP530P LED50S/TW9 SIA U4 SM2 L1450 ALU	SP530P	97263600	SP532P LED66S/940 SRD U4 PI3 SM2L1450ALU	SP532P

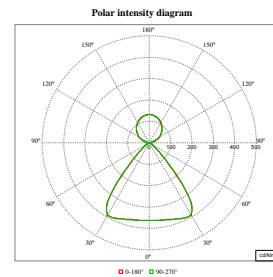
## Polar Wide Diagrams



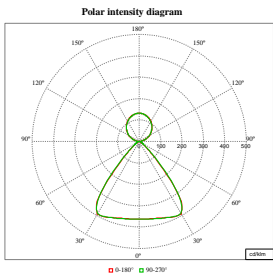
Polar Normal (separate) - SM530CI - 910505103162



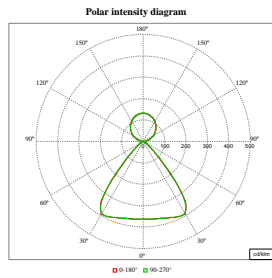
Polar Normal (separate) - SM530CI - 910505103197



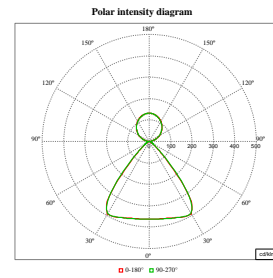
Polar Normal (separate) - SM530CI - 910505103203



Polar Normal (separate) - SM530CI - 910505103214

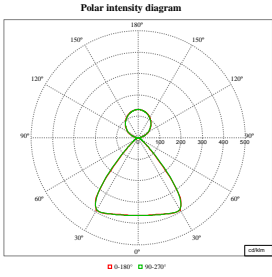


Polar Normal (separate) - SM530CI - 910505103189

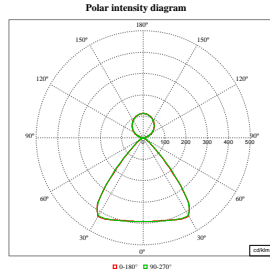


Polar Normal (separate) - SM530CI - 910505103183

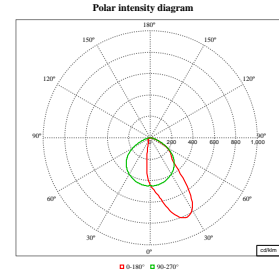
## Polar Wide Diagrams



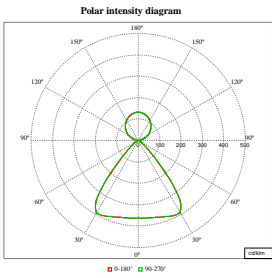
Polar Normal (separate) - SM530CI - 910505103208



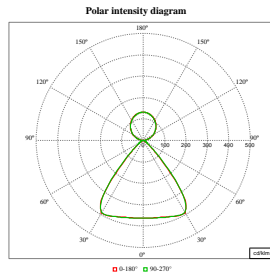
Polar Normal (separate) - SM530CI - 910505103169



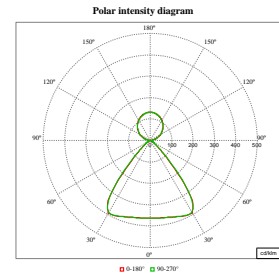
Polar Normal (separate) - SM530CI - 910505103184



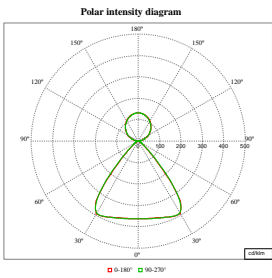
Polar Normal (separate) - SM530CI - 910505103216



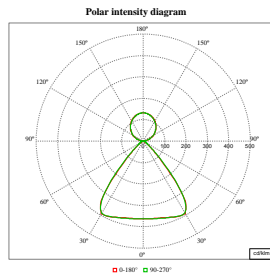
Polar Normal (separate) - SM530CI - 910505103210



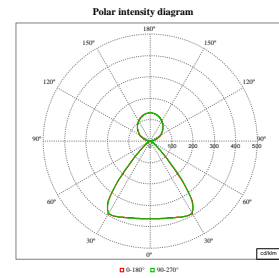
Polar Normal (separate) - SM530CI - 910505103211



Polar Normal (separate) - SM530CI - 910505103182

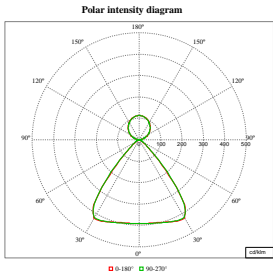


Polar Normal (separate) - SM530CI - 910505103188

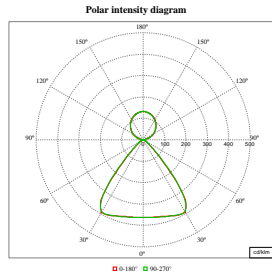


Polar Normal (separate) - SM530CI - 910505103186

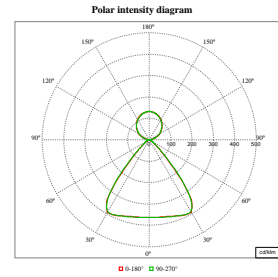
## Polar Wide Diagrams



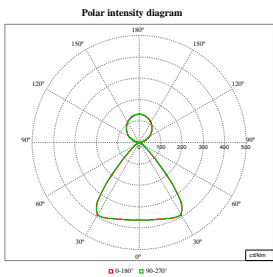
**Polar Normal (separate) - SM530CI - 910505103187**



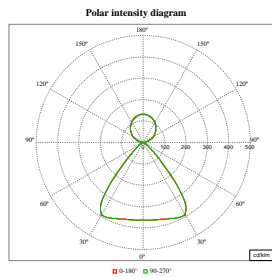
**Polar Normal (separate) - SM530CI - 910505103204**



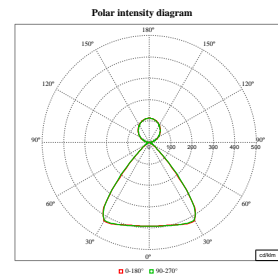
**Polar Normal (separate) - SM530CI - 910505103185**



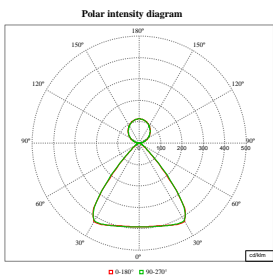
**Polar Normal (separate) - SM530CI - 910505103164**



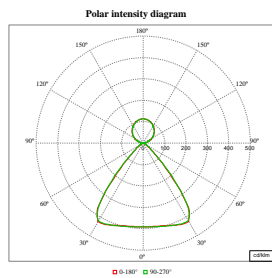
**Polar Normal (separate) - SM530CI - 910505103168**



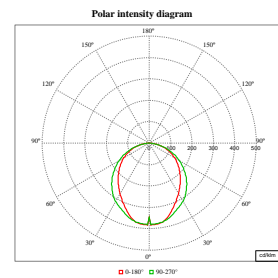
**Polar Normal (separate) - SM530CI - 910505103170**



**Polar Normal (separate) - SM530CI - 910505103181**

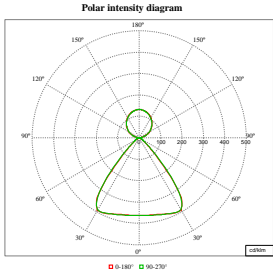


**Polar Normal (separate) - SM530CI - 910505105671**

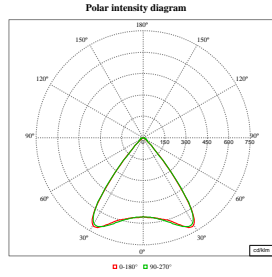


**Polar Normal (separate) - SM530CI - 910505105666**

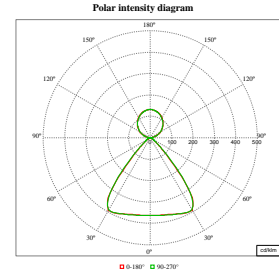
## Polar Wide Diagrams



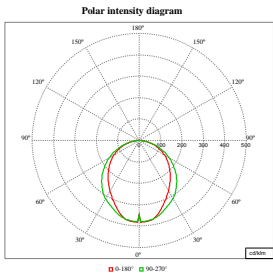
**Polar Normal (separate) - SM530CI - 910505105663**



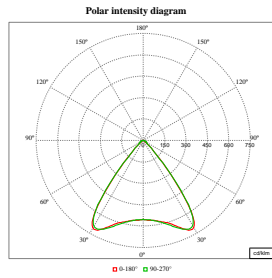
**Polar Normal (separate) - SM530CI - 910505105665**



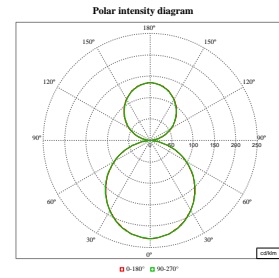
**Polar Normal (separate) - SM530CI - 910505105664**



**Polar Normal (separate) - SM530CI - 910505105674**



**Polar Normal (separate) - SM530CI - 910505105673**



**Polar Normal (separate) - SM530CI - 910505105672**

